




Marktgemeinde Ruprechtshofen
Voranschlag 2021



Ruprechtshofen, am 1. Dezember 2020

Bearbeiter: GD/Le

Zahl: 004-1/2020

Betreff: Sitzung des Gemeinderates

Einladung

Die Mitglieder des Gemeinderates werden zu der am **Montag, dem 7. Dezember 2020, um 19.30 Uhr**, im Gemeindesaal der Gemeinde Ruprechtshofen (3244 Ruprechtshofen, Bahnhofstraße 11) stattfindenden

6. ORDENTLICHEN SITZUNG

eingeladen.

Tagessordnung

Öffentliche Sitzung:

1. Genehmigung und Fertigung des Protokolls der letzten Sitzung
2. Beschlussfassung von Subventionsansuchen
3. Beschlussfassung des Ankaufs der Parzelle 1291/1, KG Rainberg (öff. Wassergut)
4. Beschlussfassung eines Teilungsplanes in der KG Zwerbach (ehem. Digi-Real)
5. Beschlussfassung eines befristeten Pachtvertrages für die Parzelle 75/14, KG Ruprechtshofen (Erlenweg)
6. Beschlussfassung des Verzichts auf Ausübung des Vorkaufsrechts im Zuge einer Veräußerung einer Parzelle mit Bauverpflichtung und der Überbindung der Bauverpflichtung auf die neuen Eigentümer
7. Beschlussfassung von Bestands- und Förderverträgen mit dem FC Leonhofen und der Musikkapelle Melktal für Räumlichkeiten im Vereinshaus
8. Beschlussfassung einer Grundsatzvereinbarung mit dem NÖ Straßendienst zur Umgestaltung der Kreuzung in Grabenegg
9. Bericht über die angekündigte Gebarungseinschau durch den Prüfungsausschuss vom 7. Dezember 2020
10. Beschlussfassung des Vorschlages für das Haushaltsjahr 2021
11. Bericht des Bürgermeisters
12. Berichte und Anfragen der Gemeindevorstandsmitglieder

Um pünktliches und zuverlässiges Erscheinen wird gebeten!
Triftige Gründe für ein Fernbleiben von der Sitzung sind unverzüglich dem Unterzeichneten bekanntzugeben.

Der Bürgermeister:

Ing. Leopold Gruber-Doberer



Marktgemeinde Ruprechtshofen

Gemeinde zum Wohlfühlen



Ergeht an die Mitglieder des Gemeinderates:

Datum: 01.12.2020

Name:	Adresse:	Unterschrift:
Vbgm. Johannes Scherndl	3244, Römerweg 3 gemeinde@scherndl.eu	
GfGR Wolfgang Potzmader	3244, Hauptstraße 17 potzi@sat2000.at	
GfGR Rudolf Riegler	3244, Graben 1 riegler.r@aon.at	
GfGR Ing. Martina Stadler	3244, Lindengasse 8 martinamaria.stadler@icloud.com	
GfGR Matthias Schweiger	3244, Hauptstraße 23/7 m.schweiger@jmc-electric.at	
GR Franz Babinger	3244, Reisenhof 1 franz.babinger@feuerwehr.gv.at	
GR Maria Dachsberger	3244, Etzen 7 mariadachsberger@gmail.com	
GR Ing. Franz Haydn	3244, Keltengasse 15 franz.haydn80@gmail.com	
GR Johannes Herzog	3244, Schlatten 2 johannes-herzog@europe.pioneer.com	
GR Peter Herzog	3244, Schlatten 2 petermaximilianherzog@gmail.com	
GR DI Anton Hölzl	3244, Schlatten 4 anton_hoelzl@gmx.at	
GR Victoria Lehner	3244, Mühlenweg 13/2 lehnervici@gmail.com	
GR Franz Mitterbauer	3244, Bahnhofstraße 2 franz.mitterbauer@pfleger-reisen.at	
GR Nadine Schönbichler	3244, Rainberg 40 n.schoenbichler@gmx.at	
GR Daniela Schrattraier	3244, Gsangweg 11 daniela.schrattraier@ruprechtshofen.gv.at	
GR Herbert Sterkl	3244, Brunnwiesen 13 herbert.sterkl@strabag.com	
GR Pamela Sturmlechner	3244, Etzen 3a pamela.sturmlechner@gmx.at	
GR Andreas Wieser	3244, Graben 2 andreaswieser1@gmail.com	
GR Manuel Gruber	3244, Maidengasse 7 gruber1991@gmx.net	
GR Leopold Mayerhofer	3244, Eisteichgasse 1 leo@mayerh8.at	

Niederschrift

über die **6. ordentliche Sitzung** des Gemeinderates der Marktgemeinde Ruprechtshofen am Montag, dem **7. Dezember 2020**, im Gemeindesaal Ruprechtshofen.

Die Einladung ist am **1. Dezember 2020** gem. Einverständniserklärung nach § 45 NÖ Gemeindeordnung 1973, LGBl. 1000 i.d.g.F. auf elektronischem Wege an sämtliche Mitglieder des Gemeinderates ergangen.

Beginn der Sitzung: 19.30 Uhr
 Ende der Sitzung: 21.45 Uhr

Anwesend waren:

- | | |
|-----------------------------------|---|
| 1. Bürgermeister | Ing. Leopold Gruber-Doberer |
| 2. Vizebürgermeister | Johannes Scherndl |
| 3. Geschäftsführender Gemeinderat | Wolfgang Potzmader |
| 4. Geschäftsführender Gemeinderat | Rudolf Riegler |
| 5. Geschäftsführender Gemeinderat | Ing. Martina Stadler |
| 6. Geschäftsführender Gemeinderat | Matthias Schweiger |
| 7. Gemeinderat | Maria Dachsberger |
| 8. Gemeinderat | Franz Haydn |
| 9. Gemeinderat | Johannes Herzog |
| 10. Gemeinderat | Peter Herzog |
| 11. Gemeinderat | DI Anton Hölzl |
| 12. Gemeinderat | Victoria Lehner (ab 20.35 Uhr, TOP 11) |
| 13. Gemeinderat | Franz Mitterbauer |
| 14. Gemeinderat | Nadine Schönbichler |
| 15. Gemeinderat | Daniela Schratmaier |
| 16. Gemeinderat | Herbert Sterkl |
| 17. Gemeinderat | Pamela Sturmlechner |
| 18. Gemeinderat | Andreas Wieser |
| 19. Gemeinderat | Leopold Mayerhofer |
| 20. Gemeinderat | Manuel Gruber |

Entschuldigt war:

21. Gemeinderat

Franz **Babinger**

Vorsitzender:

Bürgermeister Ing. Leopold **Gruber-Doberer**

Schriftführer:

VB Martin **Leeb**

Die Sitzung ist beschlussfähig.

Die Sitzung ist öffentlich.

Tagesordnung

Öffentliche Sitzung:

1. Genehmigung und Fertigung des Protokolls der letzten Sitzung
2. Beschlussfassung von Subventionsansuchen
3. Beschlussfassung des Ankaufs der Parzelle 1291/1, KG Rainberg (öff. Wassergut)
4. Beschlussfassung eines Teilungsplanes in der KG Zwerbach (ehem. Digi-Real)
5. Beschlussfassung eines befristeten Pachtvertrages für die Parzelle 75/14, KG Ruprechtshofen (Erlenweg)
6. Beschlussfassung des Verzichts auf Ausübung des Vorkaufsrechts im Zuge einer Veräußerung einer Parzelle mit Bauverpflichtung und der Überbindung der Bauverpflichtung auf die neuen Eigentümer
7. Beschlussfassung von Bestands- und Förderverträgen mit dem FC Leonhofen und der Musikkapelle Melktal für Räumlichkeiten im Vereinshaus
8. Beschlussfassung einer Grundsatzvereinbarung mit dem NÖ Straßendienst zur Umgestaltung der Kreuzung in Grabenegg
9. Bericht über die angekündigte Gebarungseinschau durch den Prüfungsausschuss vom 7. Dezember 2020
10. Beschlussfassung des Voranschlages für das Haushaltsjahr 2021
11. Bericht des Bürgermeisters
12. Berichte und Anfragen der Gemeinderatsmitglieder

Erledigung

Der Bürgermeister begrüßt die anwesenden Gemeinderäte, stellt die Beschlussfähigkeit fest und eröffnet die Sitzung.

Punkt 10 der Tagesordnung:

Beschlussfassung des Voranschlages für das Haushaltsjahr 2021

Sachverhalt:

Der vom Bürgermeister erstellte Entwurf des Voranschlages für das Haushaltsjahr 2021 lag in der Zeit vom 9. bis zum 23. November 2020 am Gemeindeamt zur öffentlichen Einsicht auf. Zu Beginn der Auflagefrist wurde je ein Exemplar des Voranschlages an die Zustellungsbevollmächtigten der wahlwerbenden Parteien übermittelt. Während der Auflagefrist wurden keine schriftlichen Einwendungen eingebracht.

Der Antrag von GfGR Matthias Schweiger um Aufnahme von € 50.000,- in den Voranschlag für die Orientierungsbeleuchtung entlang der Melkpromenade und des Krumpenweges wird einstimmig angenommen.

Antrag des Gemeindevorstandes: Der Gemeinderat möge den vorliegenden Entwurf des Voranschlages 2021 inklusive der Ergänzung für die Orientierungsbeleuchtung beschließen.

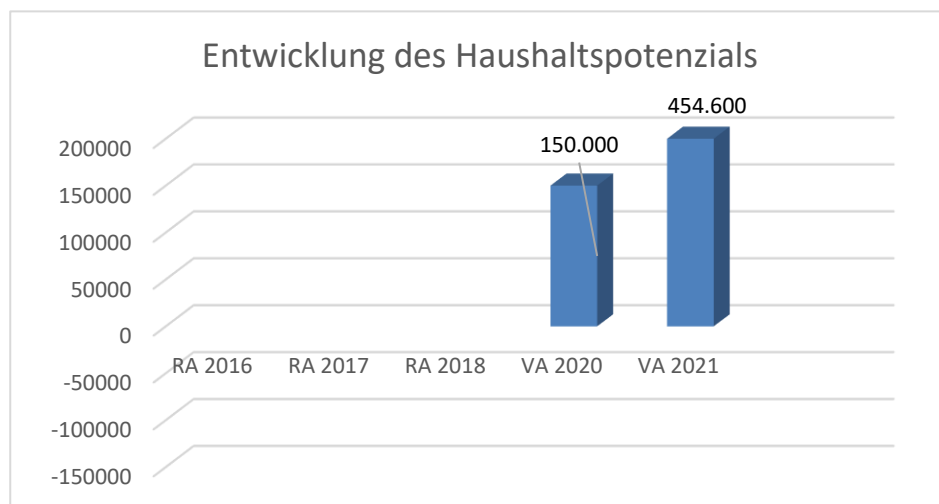
Beschluss: Der Antrag wird angenommen.

Abstimmungsergebnis: einstimmig

Vorbericht

Vorbericht zum Voranschlag 2021 gemäß § 3 der NÖ Gemeindehaushaltsverordnung (NÖ GHVO)

Entwicklung des Haushaltspotenzials



Erläuterung:

Das Haushaltspotential hat seine Grundlage in § 67 Z. 11 der NÖ Gemeindeordnung 1973 (NÖ GO 1973) und wurde erstmals im Voranschlag 2020 ausgewiesen. Die Angaben zu den Vorjahren entfallen daher.

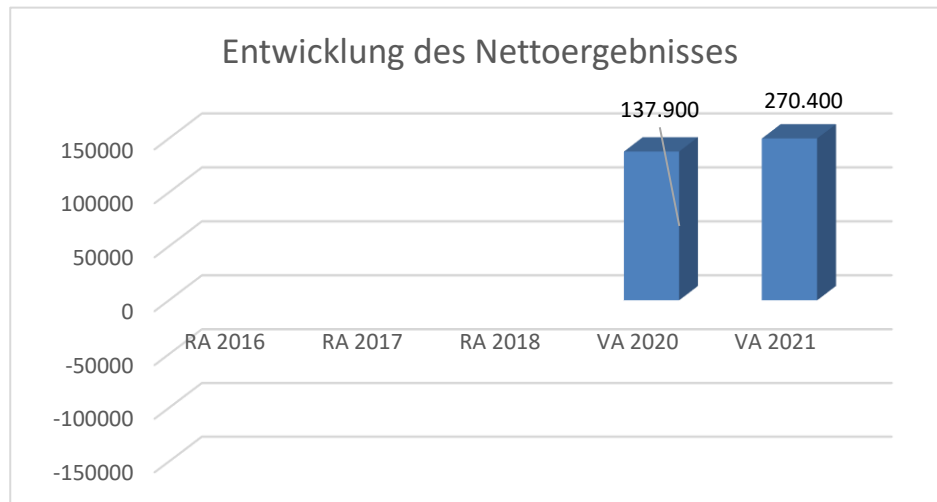
Haushaltspotential: Differenz der wiederkehrenden Mittelaufbringungen abzüglich der wiederkehrenden Mittelverwendungen unter Berücksichtigung der entsprechenden Forderungen und Verbindlichkeiten.

Das Haushaltspotenzial ist eine wichtige Kenngröße und gibt die aktuelle Leistungsfähigkeit der Gemeinde wieder. Das schafft Vergleichbarkeit mit der bisherigen Rechtslage, aus der Überschüsse und Abgänge abzuleiten waren und dient der Transparenz.

Wenn das Haushaltspotenzial innerhalb des Zeitraumes des mittelfristigen Finanzplanes laufend negativ ist, ist ein Haushaltskonsolidierungskonzept zu erstellen (§ 72b Abs. 1 Z. 2 NÖ GO 1973).

.....

Entwicklung des Nettoergebnisses



Erläuterung:

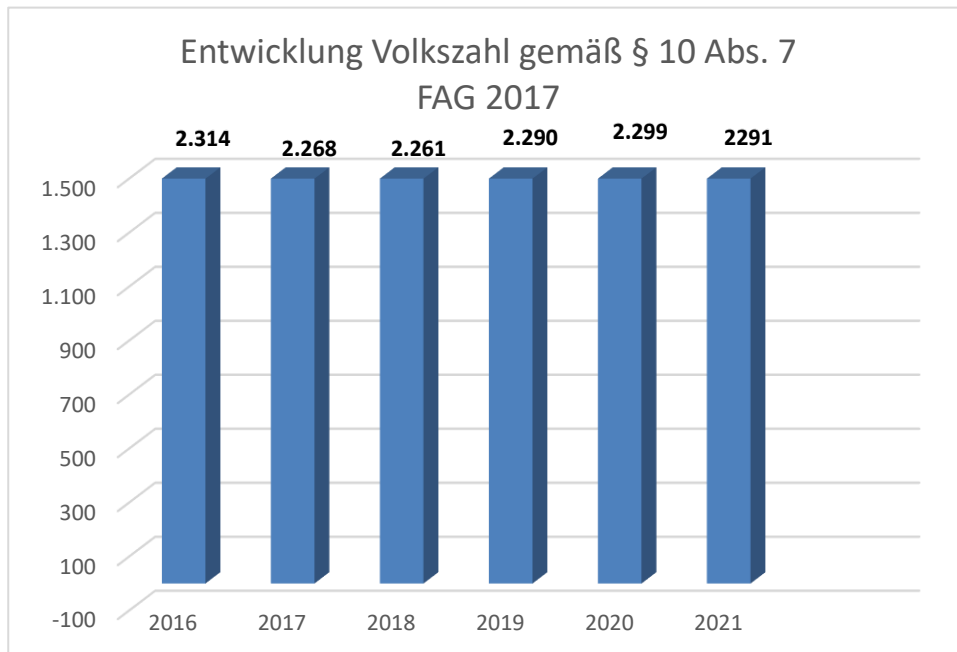
Beim Nettoergebnis handelt es sich um das Ergebnis des Ergebnisvoranschlags und wurde erstmals für das Haushaltsjahr 2020 ausgewiesen. Die Angaben zu den Vorjahren entfallen daher.

Ein positives Nettoergebnis bedeutet, dass die Erträge voraussichtlich ausreichend sein werden, die Aufwendungen für die kommunalen Leistungen (inklusive des Werteverzehrs des Anlagevermögens in Form der Abschreibungen) abzudecken.

Ein negatives Nettoergebnis heißt, dass dies nicht zur Gänze (in der Höhe des negativen Wertes) möglich ist.

.....

Entwicklung der Volkszahl gemäß § 10 Abs. 7 FAG 2017, BGBl. I Nr. 116/2016 in der Fassung BGBl. I Nr. 106/2018



Erläuterung:

Die Volkszahl gemäß § 10 Abs. 7 FAG 2017 wird jährlich von der Bundesanstalt Statistik Austria zum Stichtag 31. Oktober festgestellt und wirkt mit dem Beginn des übernächsten Kalenderjahres. Sie dient für die Berechnung der Abgabenertragsanteile und darf nicht automatisch mit der Volkszahl für die Berechnung der Gemeinderatsmandate verwechselt werden.

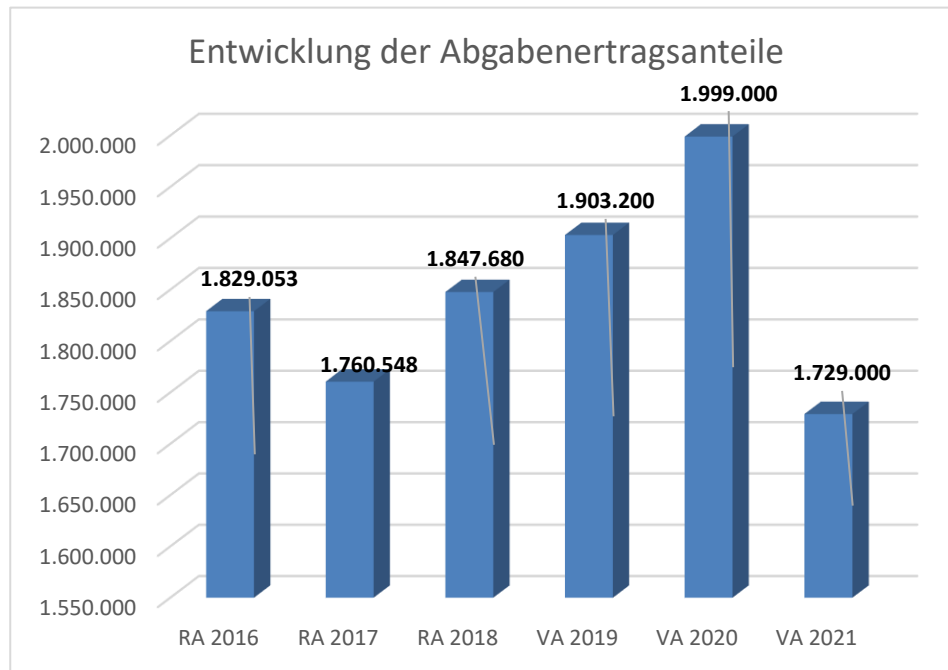
Eine Erhöhung bzw. Verminderung der Volkszahl (jährlich) ist ein wesentlicher Indikator für die Berechnung der Abgabenertragsanteile.

Begründung:

Durch die Widmung von Baugründen mit Bauverpflichtung und die Schaffung und Erweiterung von Infrastruktur ist unsere Gemeinde vor allem für junge Menschen attraktiv, was sich an den moderaten Steigerungen der Volkszahl der letzten drei Jahre ablesen lässt. Auch die Altersstruktur unserer Gemeinde hat sich durch den Zuzug von Jungfamilien positiv verändert.

.....

Entwicklung der Abgabenertragsanteile



Erläuterung:

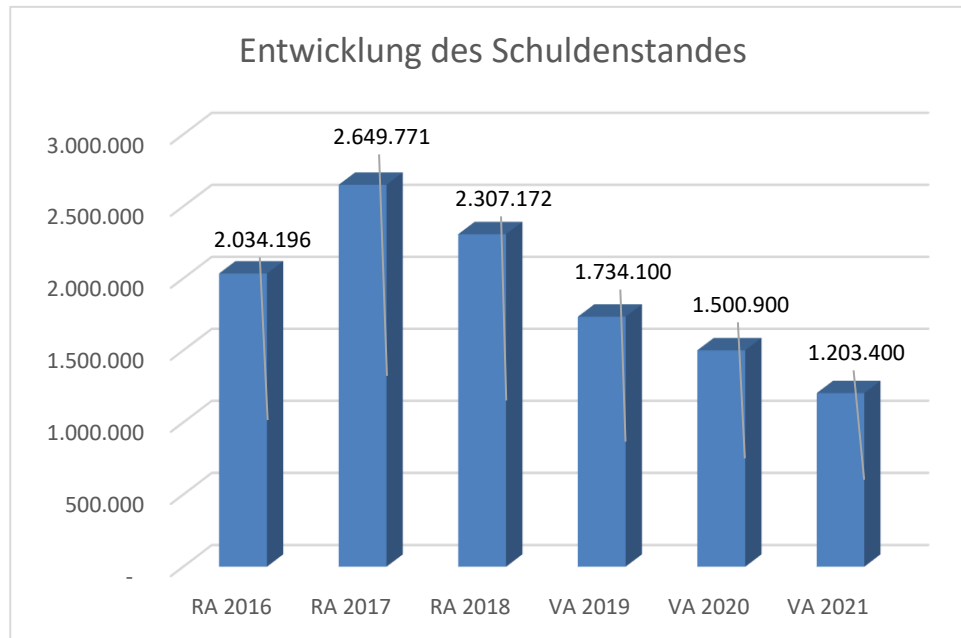
Die Gebietskörperschaften (Bund, Länder und Gemeinden) erhalten auf Basis des aktuellen Finanzausgleichs aus den gemeinschaftlichen Bundesabgaben (z.B. Umsatzsteuer, Körperschaftssteuer, Lohnsteuer, Versicherungssteuer, Mineralölsteuer, Normverbrauchsabgabe, Tabaksteuer udgl.) entsprechende Anteile. Im Bereich der Gemeinden spielen dabei die Volkszahl und der abgestufte Bevölkerungsschlüssel eine besondere Rolle. Die sogenannten „Abgabenertragsanteile“ bilden in den meisten Gemeinden die wichtigste Einnahmequelle.

Ein Steigen der Abgabenertragsanteile weist auch auf eine Erhöhung der Volkszahl hin.

Begründung durch die Gemeinde:

Der signifikante Rückgang der Ertragsanteile ist durch die Einnahmehausfälle bei Bund und Land durch die Corona-Krise bedingt. Ob die Prognosen halten und die Ertragsanteile tatsächlich in dieser Höhe ausbezahlt werden können, hängt von der weiteren wirtschaftlichen Entwicklung ab. Die Prognosen wurden VOR dem zweiten Lockdown erstellt, außerdem werden nach Auslaufen der Coronahilfen zahlreiche Insolvenzen erwartet, was sich ebenfalls negativ auf die Ertragsanteile auswirken wird.

Entwicklung des Schuldenstandes



Erläuterung:

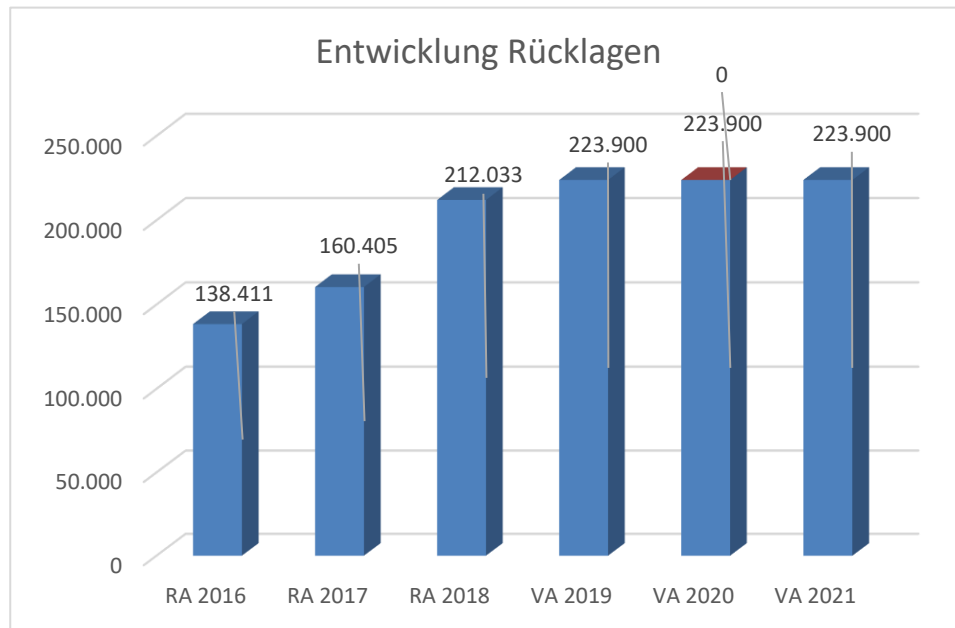
Die Entwicklung des Schuldenstandes zeigt auf, inwieweit der Schuldenstand über die Jahre erhöht oder reduziert wird.

Begründung:

Durch die Sondertilgungen im Rahmen von Grundverkäufen und die komplette Tilgung der Darlehen für den Grundkauf am Ötscherblick und den Straßenbau am Erlenweg konnten die Gemeindeschulden deutlich reduziert werden. Neue Darlehensaufnahmen sind für 2021 nicht vorgesehen.

...

Entwicklung der Rücklagen mit und ohne Zahlungsmittelreserve



Erläuterung:

Die Entwicklung der Rücklagen zeigt an, inwieweit Rücklagen vorhanden sind und ob Rücklagen aufgebaut bzw. aufgebraucht werden.

Blauer Balken Rücklagen mit Zahlungsmittelreserve.

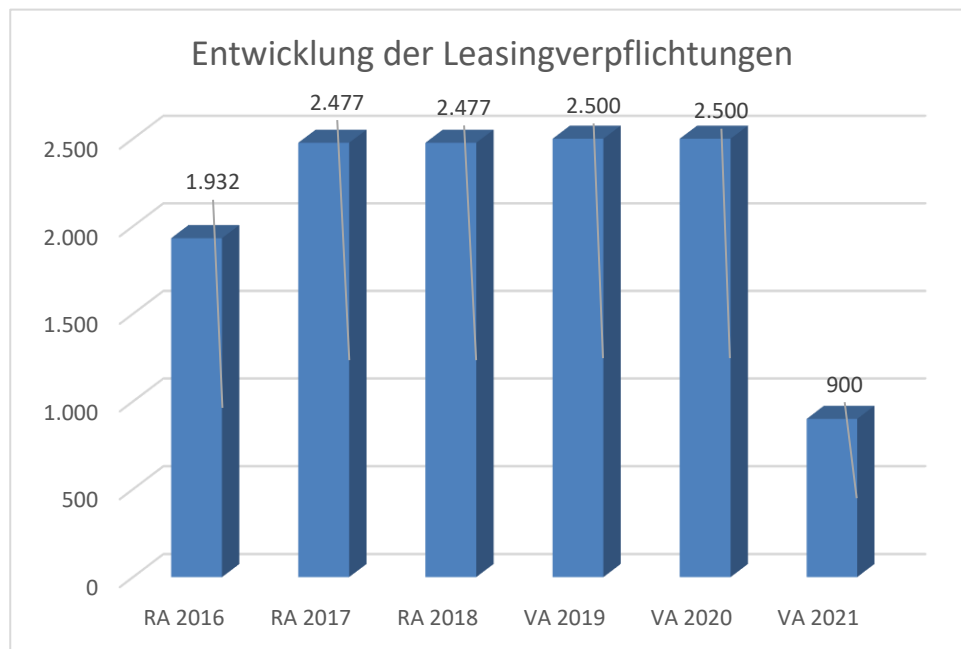
Roter Balken Rücklagen ohne Zahlungsmittelreserve.

Begründung:

Die Erhöhung des Rücklagenstandes ist Teil einer gesunden Gemeindefinanzwirtschaft. Positiv dazu beigetragen haben die Erhöhung der Volkszahl und den damit in Zusammenhang stehenden höheren Einnahmen aus den Abgabenertragsanteilen für die Gemeinde. Die Rücklage ohne Zahlungsmittelreserve wird im tatsächlichen Ausmaß erst nach Beschlussfassung der Eröffnungsbilanz und des Rechnungsabschlusses 2020 feststehen.

Aufgrund der angespannten Finanzlage wegen der Coronapandemie werden im Finanzjahr 2021 vermutlich keine Rücklagen gebildet werden können.

Entwicklung der Leasingverpflichtungen



Erläuterung:

Bei den Leasingverpflichtungen handelt es sich nicht um Finanzschulden (z.B. Darlehen), sondern um Verwaltungsschulden. Unabhängig davon stellen Leasingverbindlichkeiten Leistungsverpflichtungen für die Gemeinden dar und sind daher bei einer allfälligen Finanzlagenberechnung entsprechend zu berücksichtigen.

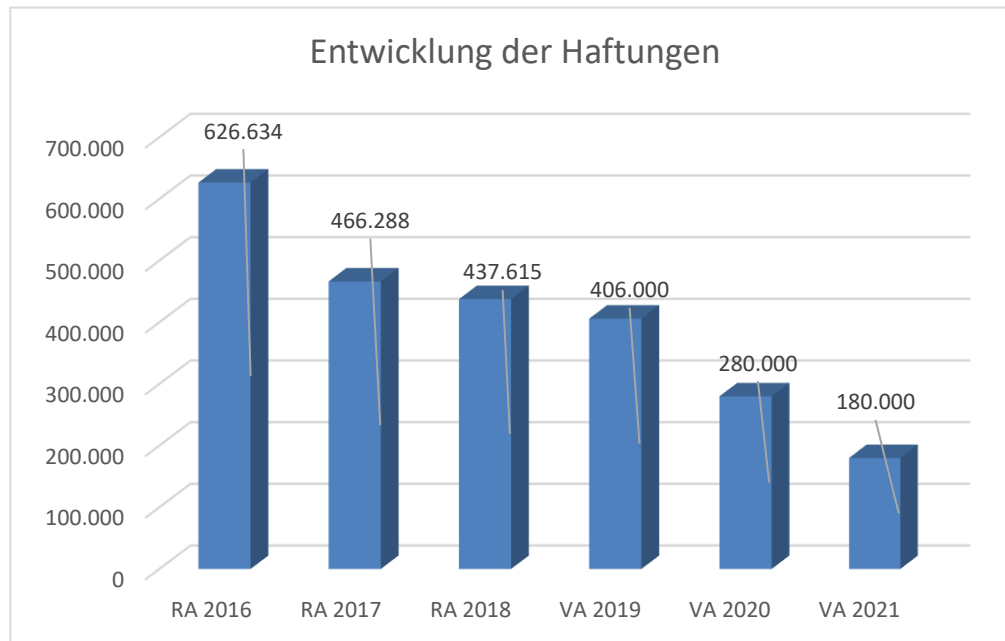
Die Leasingverpflichtungen sind mit Beginn des Jahres 2020 in einer eigenen Anlage gemäß VRV 2015 festzuhalten.

Information:

Die einzige Leasingverpflichtung der Gemeinde ist der Operative-Leasing-Vertrag für den Multifunktionsdrucker am Gemeindeamt. Der Vertrag läuft 2021 aus.

...

Entwicklung der Haftungen



Erläuterung:

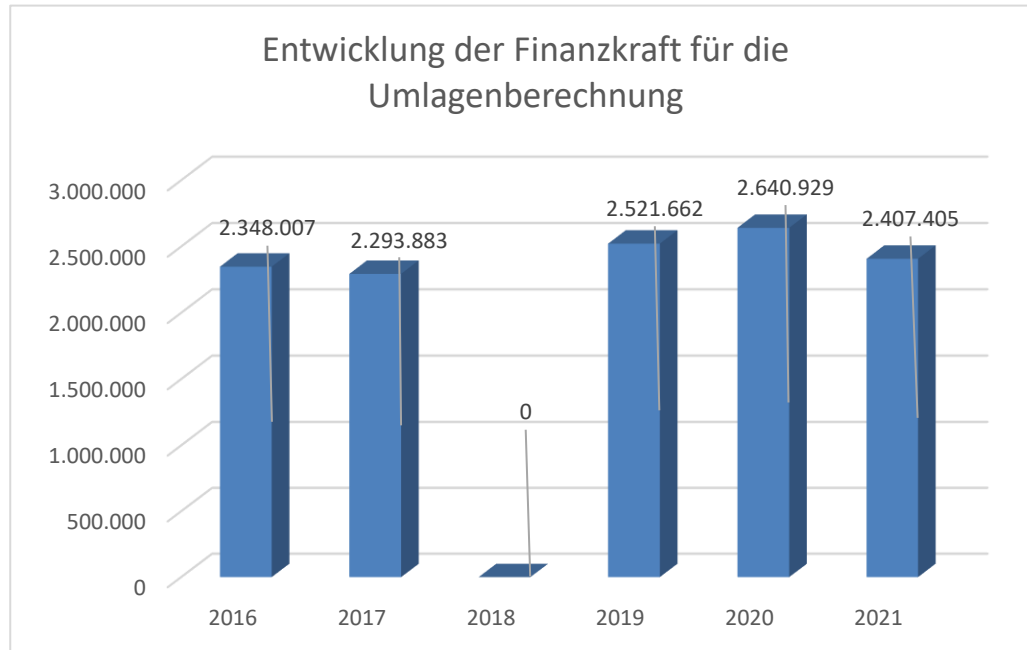
Eine Gemeinde darf Bürgschaften und sonstige Haftungen nur übernehmen, wenn hierfür ein besonderes Interesse der Gemeinde gegeben ist, der Schuldner nachweist, dass eine ordnungsgemäße Verzinsung und Tilgung gesichert ist, die Haftungen befristet sind, der Betrag, für den gehaftet wird, ziffernmäßig bestimmt ist und die Gemeinde den daraus folgenden Zahlungsverpflichtungen nachkommen kann (vgl. § 78 Abs. 1 NÖ Gemeindeordnung 1973).

Begründung:

Die Gemeinde hat eine Haftung für den Kläranlagenbau der Abwassergenossenschaft Grabenegg-Rainberg übernommen, die Haftung hat sich aufgrund von Sondertilgungen durch die AWG bereits deutlich reduziert. Auch für 2021 ist eine Sondertilgung geplant, die tatsächliche Höhe steht aber noch nicht fest. Weitere Haftungen hat die Gemeinde nicht übernommen.

...

Entwicklung der Finanzkraft für die Umlagenberechnung



Erläuterung:

Die Finanzkraft einer Gemeinde wird aus den

- Erträgen der ausschließlichen Gemeindeabgaben ohne die Gebühren für die Benützung von Gemeindeeinrichtungen und -anlagen und ohne die Interessentenbeiträge von Grundstückseigentümern und Anrainern und
- Ertragsanteilen an den gemeinschaftlichen Bundesabgaben ohne Spielbankenabgabe

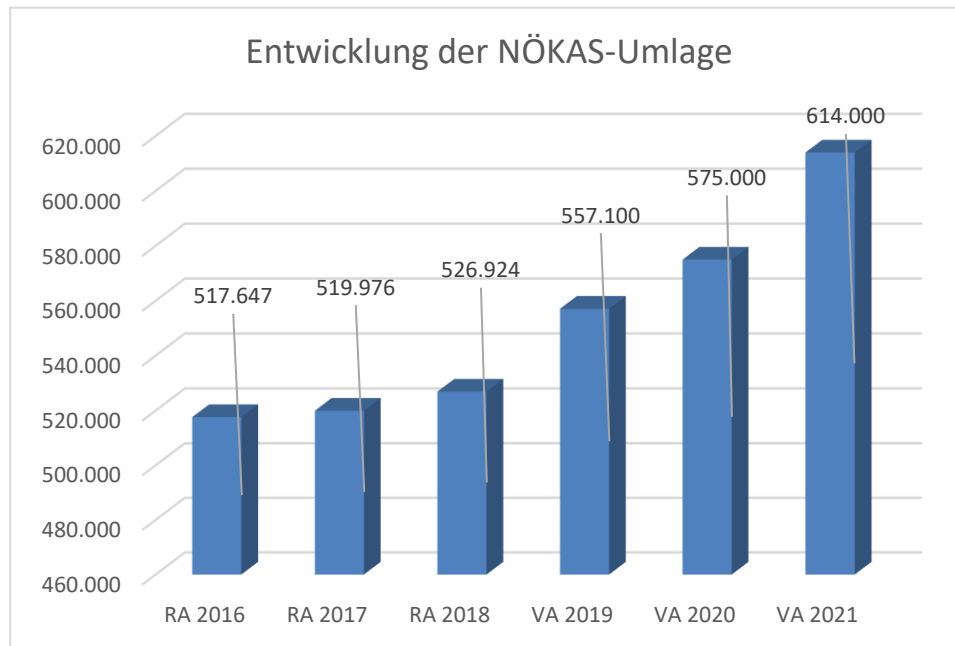
ermittelt.

Basis für die Ermittlung der Finanzkraft sind die tatsächlichen Beträge aufgrund der Rechnungsabschlüsse.

Die Darstellung der Entwicklung der Finanzkraft für die Umlagenberechnung hat insbesondere auf die Beitragsleistung der Gemeinden zum NÖ Krankenanstaltensprengel (NÖKAS) und zur Sozialumlage Auswirkungen. Eine Erhöhung oder Reduktion/Verminderung der Finanzkraft wirkt sich unmittelbar auf die Beitragsleistung aus.

Die Umlagenfinanzkraft für das Jahr 2018 wurde seitens der NÖ Landesregierung nicht bekannt gegeben.

Entwicklung der NÖKAS-Umlage



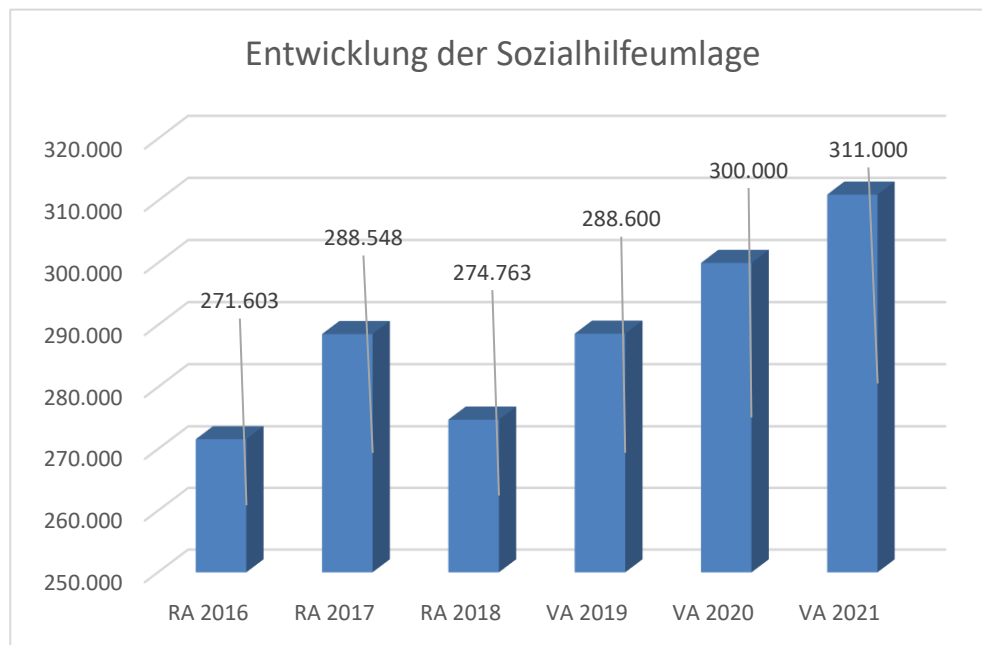
Erläuterung:

Das Landesgebiet ist Beitragsbezirk und Krankenanstaltensprengel für alle öffentlichen Krankenanstalten in Niederösterreich. Beitragsbezirk und Krankenanstaltensprengel sind ein Gemeindeverband. Dem Gemeindeverband gehören alle Gemeinden Niederösterreichs an. Der Gemeindeverband ist juristische Person, er hat seinen Sitz am Sitz der Landesregierung und trägt die Bezeichnung "NÖ Krankenanstaltensprengel" (§ 61 Abs. 1 NÖ Krankenanstaltengesetz - NÖ KAG).

Die Gemeinden haben an den NÖ Krankenanstaltensprengel monatliche Beiträge zu leisten. Berechnungsgrundlage bilden dabei die Volkszahl und die Finanzkraft der Gemeinden. Steigerungen bei der Volkszahl und bei der Finanzkraft führen daher zu höheren Beitragsleistungen bei den Gemeinden.

Diese monatlichen Beiträge werden von den der Gemeinde gebührenden monatlichen Vorschüsse auf die Ertragsanteile an den gemeinschaftlichen Bundesabgaben einbehalten.

Entwicklung der Sozialhilfeumlage



Erläuterung:

Die Gemeinden haben jährlich einen Beitrag zu den vom Land zu tragenden Kosten der Sozialhilfe, die nicht durch Kostenbeitrags- und Ersatzleistungen oder durch sonstige für Zwecke der Sozialhilfe bestimmte Zuschüsse gedeckt sind, in der Höhe von 50 % an das Land zu entrichten (§ 44 NÖ Sozialhilfe-Ausführungsgesetz – NÖ SAG).

Die Leistungen für die Sozialhilfe-Umlage werden von der Landesregierung auf die einzelnen Gemeinden nach ihrer Finanzkraft (Finanzkraft für die Umlagenberechnung) aufgeteilt.

Diese monatlichen Beiträge werden von den der Gemeinde gebührenden monatlichen Vorschüssen auf die Ertragsanteile an den gemeinschaftlichen Bundesabgaben einbehalten.

Ergebnishaushalt Gesamt 1. Ebene (Anlage 1a)
- interne Vergütungen enthalten

MVAG	Mittelverwendungs- und -aufbringungsgruppen (1. Ebene)	VA 2021	VA 2020	RA 2019
211	Erträge aus der operativen Verwaltungstätigkeit	4.286.400,00	4.532.400,00	
212	Erträge aus Transfers	753.400,00	800.300,00	
213	Finanzerträge	1.200,00	400,00	
21	Summe Erträge	5.041.000,00	5.333.100,00	
221	Personalaufwand	765.600,00	749.900,00	
222	Sachaufwand (ohne Transferaufwand)	2.641.900,00	3.105.100,00	
223	Transferaufwand (laufende Transfers und Kapitaltransfers)	1.350.000,00	1.324.400,00	
224	Finanzaufwand	13.100,00	15.800,00	
22	Summe Aufwendungen	4.770.600,00	5.195.200,00	
SA0	Saldo (0) Nettoergebnis (21 - 22)	270.400,00	137.900,00	
230	Entnahmen von Haushaltsrücklagen	0,00	0,00	
240	Zuweisung an Haushaltsrücklagen	0,00	0,00	
23	Summe Haushaltsrücklagen	0,00	0,00	
SA00	Nettoergebnis nach Zuweisung und Entnahmen von Haushaltsrücklagen (Saldo 0 +/- SU23)	270.400,00	137.900,00	

Ergebnishaushalt Gesamt 1. und 2. Ebene (Anlage 1a)
- interne Vergütungen enthalten

MVAG	Mittelverwendungs- und aufbringungsgruppen (1. und 2. Ebene)	VA 2021	VA 2020	RA 2019
211	Erträge aus der operativen Verwaltungstätigkeit	4.286.400,00	4.532.400,00	
2111	Erträge aus eigenen Abgaben	634.300,00	651.100,00	
2112	Erträge aus Ertragsanteilen	1.729.000,00	1.799.000,00	
2113	Erträge aus Gebühren	564.700,00	521.500,00	
2114	Erträge aus Leistungen	170.000,00	189.300,00	
2115	Erträge aus Besitz und wirtschaftlicher Tätigkeit	800,00	21.900,00	
2116	Erträge aus Veräußerung und sonstige Erträge	1.187.600,00	1.349.600,00	
2117	Nicht finanzierungswirksame operative Erträge	0,00	0,00	
212	Erträge aus Transfers	753.400,00	800.300,00	
2121	Transferertrag von Trägern des öffentlichen Rechts	543.200,00	583.000,00	
2122	Transferertrag von Beteiligungen	0,00	0,00	
2123	Transferertrag von Unternehmen (mit Finanzunternehmen)	0,00	0,00	
2124	Transferertrag von Haushalten und Organisationen ohne Erwerbscharakter	1.000,00	10.000,00	
2125	Transferertrag vom Ausland	0,00	0,00	
2126	Investitions- und Tilgungszuschüsse zwischen Unternehmungen und Betrieben der Gebietskörperschaft und der Gebietskörperschaft	0,00	0,00	
2127	Nicht finanzierungswirksamer Transferertrag	209.200,00	207.300,00	
213	Finanzerträge	1.200,00	400,00	
2131	Erträge aus Zinsen	1.200,00	400,00	
2132	Erträge aus Zinsen aus derivativen Finanzinstrumenten ohne Grundgeschäft	0,00	0,00	
2133	Erträge aus Gewinnentnahmen von marktbestimmten Betrieben	0,00	0,00	
2134	Sonstige Finanzerträge	0,00	0,00	
2135	Erträge aus Dividenden/Gewinnausschüttungen	0,00	0,00	
2136	Sonstige nicht finanzierungswirksame Finanzerträge	0,00	0,00	
21	Summe Erträge	5.041.000,00	5.333.100,00	
221	Personalaufwand	765.600,00	749.900,00	
2211	Personalaufwand (Bezüge, Nebengeb., Mehrleistungen)	587.600,00	597.900,00	
2212	Gesetzlicher und freiwilliger Sozialaufwand	165.700,00	152.000,00	
2213	Sonstiger Personalaufwand	0,00	0,00	
2214	Nicht finanzierungswirksamer Personalaufwand	12.300,00	0,00	
222	Sachaufwand (ohne Transferaufwand)	2.641.900,00	3.105.100,00	
2221	Gebrauchs- und Verbrauchsgüter, Handelswaren	89.300,00	106.700,00	
2222	Verwaltungs- und Betriebsaufwand	98.000,00	92.700,00	
2223	Leasing- und Mietaufwand	9.000,00	13.500,00	
2224	Instandhaltung	81.200,00	186.700,00	
2225	Sonstiger Sachaufwand	1.588.300,00	1.936.900,00	

MVAG	Mittelverwendungs- und aufbringungsgruppen (1. und 2. Ebene)	VA 2021	VA 2020	RA 2019
2226	Nicht finanzierungswirksamer Sachaufwand	776.100,00	768.600,00	
223	Transferaufwand (laufende Transfers und Kapitaltransfers)	1.350.000,00	1.324.400,00	
2231	Transferaufwand an Träger des öffentlichen Rechts	1.047.800,00	1.004.800,00	
2232	Transferaufwand an Beteiligungen	0,00	0,00	
2233	Transferaufwand an Unternehmen (mit Finanzunternehmen)	248.900,00	244.900,00	
2234	Transferaufwand an Haushalte und Organisationen ohne Erwerbscharakter	53.300,00	74.700,00	
2235	Transferaufwand an das Ausland	0,00	0,00	
2236	Investitions- und Tilgungszuschüsse zwischen Unternehmungen und Betrieben der Gebietskörperschaft und der Gebietskörperschaft	0,00	0,00	
2237	Nicht finanzierungswirksamer Transferaufwand	0,00	0,00	
224	Finanzaufwand	13.100,00	15.800,00	
2241	Zinsen aus Finanzschulden, Finanzierungsleasing, Forderungskauf und derivativen Finanzinstrumenten mit Grundgeschäft	12.600,00	15.300,00	
2242	Zinsen und sonstige Aufwendungen aus derivativen Finanzinstrumenten ohne Grundgeschäft	0,00	0,00	
2243	Gewinnentnahmen von Unternehmungen und marktbestimmten Betrieben der Gebietskörperschaft (innerhalb der Gebietskörperschaft)	0,00	0,00	
2244	Sonstiger Finanzaufwand	500,00	500,00	
2245	Nicht finanzierungswirksamer Finanzaufwand	0,00	0,00	
22	Summe Aufwendungen	4.770.600,00	5.195.200,00	
SA0	Saldo (0) Nettoergebnis (21 - 22)	270.400,00	137.900,00	
230	Entnahmen von Haushaltsrücklagen	0,00	0,00	
2301	Entnahmen von Haushaltsrücklagen	0,00	0,00	
240	Zuweisung an Haushaltsrücklagen	0,00	0,00	
2401	Zuweisung an Haushaltsrücklagen	0,00	0,00	
23	Summe Haushaltsrücklagen	0,00	0,00	
SA00	Nettoergebnis nach Zuweisung und Entnahmen von Haushaltsrücklagen (Saldo 0 +/- SU23)	270.400,00	137.900,00	

Ergebnishaushalt Bereichsbudget 1. und 2. Ebene (Anlage 1a)

Vertretungskörper und allgemeine Verwaltung (Gruppe 0)

MVAG	Mittelverwendungs- und -aufbringungsgruppen (1. und 2. Ebene)	VA 2021	VA 2020	RA 2019
211	Erträge aus der operativen Verwaltungstätigkeit	94.700,00	136.100,00	
2111	Erträge aus eigenen Abgaben	0,00	0,00	
2112	Erträge aus Ertragsanteilen	0,00	0,00	
2113	Erträge aus Gebühren	0,00	0,00	
2114	Erträge aus Leistungen	78.300,00	85.400,00	
2115	Erträge aus Besitz und wirtschaftlicher Tätigkeit	300,00	21.100,00	
2116	Erträge aus Veräußerung und sonstige Erträge	16.100,00	29.600,00	
2117	Nicht finanzierungswirksame operative Erträge	0,00	0,00	
212	Erträge aus Transfers	6.000,00	15.000,00	
2121	Transferertrag von Trägern des öffentlichen Rechts	1.600,00	1.800,00	
2122	Transferertrag von Beteiligungen	0,00	0,00	
2123	Transferertrag von Unternehmen (mit Finanzunternehmen)	0,00	0,00	
2124	Transferertrag von Haushalten und Organisationen ohne Erwerbscharakter	0,00	9.000,00	
2125	Transferertrag vom Ausland	0,00	0,00	
2126	Investitions- und Tilgungszuschüsse zwischen Unternehmungen und Betrieben der Gebietskörperschaft und der Gebietskörperschaft	0,00	0,00	
2127	Nicht finanzierungswirksamer Transferertrag	4.400,00	4.200,00	
213	Finanzerträge	0,00	0,00	
2131	Erträge aus Zinsen	0,00	0,00	
2132	Erträge aus Zinsen aus derivativen Finanzinstrumenten ohne Grundgeschäft	0,00	0,00	
2133	Erträge aus Gewinnentnahmen von marktbestimmten Betrieben	0,00	0,00	
2134	Sonstige Finanzerträge	0,00	0,00	
2135	Erträge aus Dividenden/Gewinnausschüttungen	0,00	0,00	
2136	Sonstige nicht finanzierungswirksame Finanzerträge	0,00	0,00	
21	Summe Erträge	100.700,00	151.100,00	
221	Personalaufwand	303.000,00	295.300,00	
2211	Personalaufwand (Bezüge, Nebengeb., Mehrleistungen)	233.600,00	229.600,00	
2212	Gesetzlicher und freiwilliger Sozialaufwand	67.000,00	65.700,00	
2213	Sonstiger Personalaufwand	0,00	0,00	
2214	Nicht finanzierungswirksamer Personalaufwand	2.400,00	0,00	
222	Sachaufwand (ohne Transferaufwand)	335.700,00	326.200,00	
2221	Gebrauchs- und Verbrauchsgüter, Handelswaren	10.600,00	13.500,00	
2222	Verwaltungs- und Betriebsaufwand	27.400,00	30.200,00	

Vertretungskörper und allgemeine Verwaltung (Gruppe 0)

MVAG	Mittelverwendungs- und -aufbringungsgruppen (1. und 2. Ebene)	VA 2021	VA 2020	RA 2019
2223	Leasing- und Mietaufwand	0,00	2.500,00	
2224	Instandhaltung	31.000,00	32.000,00	
2225	Sonstiger Sachaufwand	209.800,00	194.600,00	
2226	Nicht finanzierungswirksamer Sachaufwand	56.900,00	53.400,00	
223	Transferaufwand (laufende Transfers und Kapitaltransfers)	18.900,00	18.500,00	
2231	Transferaufwand an Träger des öffentlichen Rechts	0,00	0,00	
2232	Transferaufwand an Beteiligungen	0,00	0,00	
2233	Transferaufwand an Unternehmen (mit Finanzunternehmen)	4.200,00	4.200,00	
2234	Transferaufwand an Haushalte und Organisationen ohne Erwerbscharakter	14.700,00	14.300,00	
2235	Transferaufwand an das Ausland	0,00	0,00	
2236	Investitions- und Tilgungszuschüsse zwischen Unternehmungen und Betrieben der Gebietskörperschaft und der Gebietskörperschaft	0,00	0,00	
2237	Nicht finanzierungswirksamer Transferaufwand	0,00	0,00	
224	Finanzaufwand	1.700,00	1.900,00	
2241	Zinsen aus Finanzschulden, Finanzierungsleasing, Forderungskauf und derivativen Finanzinstrumenten mit Grundgeschäft	1.700,00	1.900,00	
2242	Zinsen und sonstige Aufwendungen aus derivativen Finanzinstrumenten ohne Grundgeschäft	0,00	0,00	
2243	Gewinnentnahmen von Unternehmungen und marktbestimmten Betrieben der Gebietskörperschaft (innerhalb der Gebietskörperschaft)	0,00	0,00	
2244	Sonstiger Finanzaufwand	0,00	0,00	
2245	Nicht finanzierungswirksamer Finanzaufwand	0,00	0,00	
22	Summe Aufwendungen	659.300,00	641.900,00	
SA0	Saldo (0) Nettoergebnis (21 - 22)	-558.600,00	-490.800,00	
230	Entnahmen von Haushaltsrücklagen	0,00	0,00	
2301	Entnahmen von Haushaltsrücklagen	0,00	0,00	
240	Zuweisung an Haushaltsrücklagen	0,00	0,00	
2401	Zuweisung an Haushaltsrücklagen	0,00	0,00	
23	Summe Haushaltsrücklagen	0,00	0,00	
SA00	Nettoergebnis nach Zuweisung und Entnahmen von Haushaltsrücklagen (Saldo 0 +/- SU23)	-558.600,00	-490.800,00	

Öffentliche Ordnung und Sicherheit (Gruppe 1)

MVAG	Mittelverwendungs- und -aufbringungsgruppen (1. und 2. Ebene)	VA 2021	VA 2020	RA 2019
211	Erträge aus der operativen Verwaltungstätigkeit	100,00	100,00	
2111	Erträge aus eigenen Abgaben	0,00	0,00	
2112	Erträge aus Ertragsanteilen	0,00	0,00	
2113	Erträge aus Gebühren	0,00	0,00	
2114	Erträge aus Leistungen	0,00	0,00	
2115	Erträge aus Besitz und wirtschaftlicher Tätigkeit	0,00	0,00	
2116	Erträge aus Veräußerung und sonstige Erträge	100,00	100,00	
2117	Nicht finanzierungswirksame operative Erträge	0,00	0,00	
212	Erträge aus Transfers	31.200,00	31.200,00	
2121	Transferertrag von Trägern des öffentlichen Rechts	0,00	0,00	
2122	Transferertrag von Beteiligungen	0,00	0,00	
2123	Transferertrag von Unternehmen (mit Finanzunternehmen)	0,00	0,00	
2124	Transferertrag von Haushalten und Organisationen ohne Erwerbscharakter	0,00	0,00	
2125	Transferertrag vom Ausland	0,00	0,00	
2126	Investitions- und Tilgungszuschüsse zwischen Unternehmungen und Betrieben der Gebietskörperschaft und der Gebietskörperschaft	0,00	0,00	
2127	Nicht finanzierungswirksamer Transferertrag	31.200,00	31.200,00	
213	Finanzerträge	0,00	0,00	
2131	Erträge aus Zinsen	0,00	0,00	
2132	Erträge aus Zinsen aus derivativen Finanzinstrumenten ohne Grundgeschäft	0,00	0,00	
2133	Erträge aus Gewinnentnahmen von marktbestimmten Betrieben	0,00	0,00	
2134	Sonstige Finanzerträge	0,00	0,00	
2135	Erträge aus Dividenden/Gewinnausschüttungen	0,00	0,00	
2136	Sonstige nicht finanzierungswirksame Finanzerträge	0,00	0,00	
21	Summe Erträge	31.300,00	31.300,00	
221	Personalaufwand	0,00	0,00	
2211	Personalaufwand (Bezüge, Nebengeb., Mehrleistungen)	0,00	0,00	
2212	Gesetzlicher und freiwilliger Sozialaufwand	0,00	0,00	
2213	Sonstiger Personalaufwand	0,00	0,00	
2214	Nicht finanzierungswirksamer Personalaufwand	0,00	0,00	
222	Sachaufwand (ohne Transferaufwand)	92.800,00	91.900,00	
2221	Gebrauchs- und Verbrauchsgüter, Handelswaren	500,00	500,00	
2222	Verwaltungs- und Betriebsaufwand	5.000,00	6.000,00	

Öffentliche Ordnung und Sicherheit (Gruppe 1)

MVAG	Mittelverwendungs- und -aufbringungsgruppen (1. und 2. Ebene)	VA 2021	VA 2020	RA 2019
2223	Leasing- und Mietaufwand	0,00	0,00	
2224	Instandhaltung	1.000,00	1.000,00	
2225	Sonstiger Sachaufwand	19.000,00	19.000,00	
2226	Nicht finanzierungswirksamer Sachaufwand	67.300,00	65.400,00	
223	Transferaufwand (laufende Transfers und Kapitaltransfers)	17.700,00	24.700,00	
2231	Transferaufwand an Träger des öffentlichen Rechts	16.500,00	23.500,00	
2232	Transferaufwand an Beteiligungen	0,00	0,00	
2233	Transferaufwand an Unternehmen (mit Finanzunternehmen)	0,00	0,00	
2234	Transferaufwand an Haushalte und Organisationen ohne Erwerbscharakter	1.200,00	1.200,00	
2235	Transferaufwand an das Ausland	0,00	0,00	
2236	Investitions- und Tilgungszuschüsse zwischen Unternehmungen und Betrieben der Gebietskörperschaft und der Gebietskörperschaft	0,00	0,00	
2237	Nicht finanzierungswirksamer Transferaufwand	0,00	0,00	
224	Finanzaufwand	200,00	300,00	
2241	Zinsen aus Finanzschulden, Finanzierungsleasing, Forderungskauf und derivativen Finanzinstrumenten mit Grundgeschäft	200,00	300,00	
2242	Zinsen und sonstige Aufwendungen aus derivativen Finanzinstrumenten ohne Grundgeschäft	0,00	0,00	
2243	Gewinnentnahmen von Unternehmungen und marktbestimmten Betrieben der Gebietskörperschaft (innerhalb der Gebietskörperschaft)	0,00	0,00	
2244	Sonstiger Finanzaufwand	0,00	0,00	
2245	Nicht finanzierungswirksamer Finanzaufwand	0,00	0,00	
22	Summe Aufwendungen	110.700,00	116.900,00	
SA0	Saldo (0) Nettoergebnis (21 - 22)	-79.400,00	-85.600,00	
230	Entnahmen von Haushaltsrücklagen	0,00	0,00	
2301	Entnahmen von Haushaltsrücklagen	0,00	0,00	
240	Zuweisung an Haushaltsrücklagen	0,00	0,00	
2401	Zuweisung an Haushaltsrücklagen	0,00	0,00	
23	Summe Haushaltsrücklagen	0,00	0,00	
SA00	Nettoergebnis nach Zuweisung und Entnahmen von Haushaltsrücklagen (Saldo 0 +/- SU23)	-79.400,00	-85.600,00	

Unterricht, Erziehung, Sport und Wissenschaft (Gruppe 2)

MVAG	Mittelverwendungs- und -aufbringungsgruppen (1. und 2. Ebene)	VA 2021	VA 2020	RA 2019
211	Erträge aus der operativen Verwaltungstätigkeit	40.600,00	50.100,00	
2111	Erträge aus eigenen Abgaben	0,00	0,00	
2112	Erträge aus Ertragsanteilen	0,00	0,00	
2113	Erträge aus Gebühren	0,00	0,00	
2114	Erträge aus Leistungen	10.000,00	15.000,00	
2115	Erträge aus Besitz und wirtschaftlicher Tätigkeit	0,00	0,00	
2116	Erträge aus Veräußerung und sonstige Erträge	30.600,00	35.100,00	
2117	Nicht finanzierungswirksame operative Erträge	0,00	0,00	
212	Erträge aus Transfers	91.000,00	60.800,00	
2121	Transferertrag von Trägern des öffentlichen Rechts	79.100,00	48.900,00	
2122	Transferertrag von Beteiligungen	0,00	0,00	
2123	Transferertrag von Unternehmen (mit Finanzunternehmen)	0,00	0,00	
2124	Transferertrag von Haushalten und Organisationen ohne Erwerbscharakter	0,00	0,00	
2125	Transferertrag vom Ausland	0,00	0,00	
2126	Investitions- und Tilgungszuschüsse zwischen Unternehmungen und Betrieben der Gebietskörperschaft und der Gebietskörperschaft	0,00	0,00	
2127	Nicht finanzierungswirksamer Transferertrag	11.900,00	11.900,00	
213	Finanzerträge	0,00	0,00	
2131	Erträge aus Zinsen	0,00	0,00	
2132	Erträge aus Zinsen aus derivativen Finanzinstrumenten ohne Grundgeschäft	0,00	0,00	
2133	Erträge aus Gewinnentnahmen von marktbestimmten Betrieben	0,00	0,00	
2134	Sonstige Finanzerträge	0,00	0,00	
2135	Erträge aus Dividenden/Gewinnausschüttungen	0,00	0,00	
2136	Sonstige nicht finanzierungswirksame Finanzerträge	0,00	0,00	
21	Summe Erträge	131.600,00	110.900,00	
221	Personalaufwand	244.800,00	257.500,00	
2211	Personalaufwand (Bezüge, Nebengeb., Mehrleistungen)	185.500,00	215.300,00	
2212	Gesetzlicher und freiwilliger Sozialaufwand	55.700,00	42.200,00	
2213	Sonstiger Personalaufwand	0,00	0,00	
2214	Nicht finanzierungswirksamer Personalaufwand	3.600,00	0,00	
222	Sachaufwand (ohne Transferaufwand)	484.700,00	506.200,00	
2221	Gebrauchs- und Verbrauchsgüter, Handelswaren	11.500,00	20.000,00	
2222	Verwaltungs- und Betriebsaufwand	38.100,00	28.400,00	

Unterricht, Erziehung, Sport und Wissenschaft (Gruppe 2)

MVAG	Mittelverwendungs- und -aufbringungsgruppen (1. und 2. Ebene)	VA 2021	VA 2020	RA 2019
2223	Leasing- und Mietaufwand	100,00	100,00	
2224	Instandhaltung	2.500,00	4.500,00	
2225	Sonstiger Sachaufwand	372.000,00	393.100,00	
2226	Nicht finanzierungswirksamer Sachaufwand	60.500,00	60.100,00	
223	Transferaufwand (laufende Transfers und Kapitaltransfers)	25.900,00	20.100,00	
2231	Transferaufwand an Träger des öffentlichen Rechts	4.700,00	4.700,00	
2232	Transferaufwand an Beteiligungen	0,00	0,00	
2233	Transferaufwand an Unternehmen (mit Finanzunternehmen)	0,00	0,00	
2234	Transferaufwand an Haushalte und Organisationen ohne Erwerbscharakter	21.200,00	15.400,00	
2235	Transferaufwand an das Ausland	0,00	0,00	
2236	Investitions- und Tilgungszuschüsse zwischen Unternehmungen und Betrieben der Gebietskörperschaft und der Gebietskörperschaft	0,00	0,00	
2237	Nicht finanzierungswirksamer Transferaufwand	0,00	0,00	
224	Finanzaufwand	2.900,00	2.200,00	
2241	Zinsen aus Finanzschulden, Finanzierungsleasing, Forderungskauf und derivativen Finanzinstrumenten mit Grundgeschäft	2.900,00	2.200,00	
2242	Zinsen und sonstige Aufwendungen aus derivativen Finanzinstrumenten ohne Grundgeschäft	0,00	0,00	
2243	Gewinnentnahmen von Unternehmungen und marktbestimmten Betrieben der Gebietskörperschaft (innerhalb der Gebietskörperschaft)	0,00	0,00	
2244	Sonstiger Finanzaufwand	0,00	0,00	
2245	Nicht finanzierungswirksamer Finanzaufwand	0,00	0,00	
22	Summe Aufwendungen	758.300,00	786.000,00	
SA0	Saldo (0) Nettoergebnis (21 - 22)	-626.700,00	-675.100,00	
230	Entnahmen von Haushaltsrücklagen	0,00	0,00	
2301	Entnahmen von Haushaltsrücklagen	0,00	0,00	
240	Zuweisung an Haushaltsrücklagen	0,00	0,00	
2401	Zuweisung an Haushaltsrücklagen	0,00	0,00	
23	Summe Haushaltsrücklagen	0,00	0,00	
SA00	Nettoergebnis nach Zuweisung und Entnahmen von Haushaltsrücklagen (Saldo 0 +/- SU23)	-626.700,00	-675.100,00	

Kunst, Kultur und Kultus (Gruppe 3)

MVAG	Mittelverwendungs- und -aufbringungsgruppen (1. und 2. Ebene)	VA 2021	VA 2020	RA 2019
211	Erträge aus der operativen Verwaltungstätigkeit	15.800,00	15.000,00	
2111	Erträge aus eigenen Abgaben	0,00	0,00	
2112	Erträge aus Ertragsanteilen	0,00	0,00	
2113	Erträge aus Gebühren	0,00	0,00	
2114	Erträge aus Leistungen	600,00	600,00	
2115	Erträge aus Besitz und wirtschaftlicher Tätigkeit	0,00	0,00	
2116	Erträge aus Veräußerung und sonstige Erträge	15.200,00	14.400,00	
2117	Nicht finanzierungswirksame operative Erträge	0,00	0,00	
212	Erträge aus Transfers	0,00	0,00	
2121	Transferertrag von Trägern des öffentlichen Rechts	0,00	0,00	
2122	Transferertrag von Beteiligungen	0,00	0,00	
2123	Transferertrag von Unternehmen (mit Finanzunternehmen)	0,00	0,00	
2124	Transferertrag von Haushalten und Organisationen ohne Erwerbscharakter	0,00	0,00	
2125	Transferertrag vom Ausland	0,00	0,00	
2126	Investitions- und Tilgungszuschüsse zwischen Unternehmungen und Betrieben der Gebietskörperschaft und der Gebietskörperschaft	0,00	0,00	
2127	Nicht finanzierungswirksamer Transferertrag	0,00	0,00	
213	Finanzerträge	0,00	0,00	
2131	Erträge aus Zinsen	0,00	0,00	
2132	Erträge aus Zinsen aus derivativen Finanzinstrumenten ohne Grundgeschäft	0,00	0,00	
2133	Erträge aus Gewinnentnahmen von marktbestimmten Betrieben	0,00	0,00	
2134	Sonstige Finanzerträge	0,00	0,00	
2135	Erträge aus Dividenden/Gewinnausschüttungen	0,00	0,00	
2136	Sonstige nicht finanzierungswirksame Finanzerträge	0,00	0,00	
21	Summe Erträge	15.800,00	15.000,00	
221	Personalaufwand	0,00	0,00	
2211	Personalaufwand (Bezüge, Nebengeb., Mehrleistungen)	0,00	0,00	
2212	Gesetzlicher und freiwilliger Sozialaufwand	0,00	0,00	
2213	Sonstiger Personalaufwand	0,00	0,00	
2214	Nicht finanzierungswirksamer Personalaufwand	0,00	0,00	
222	Sachaufwand (ohne Transferaufwand)	90.100,00	75.000,00	
2221	Gebrauchs- und Verbrauchsgüter, Handelswaren	0,00	0,00	
2222	Verwaltungs- und Betriebsaufwand	0,00	0,00	

Kunst, Kultur und Kultus (Gruppe 3)

MVAG	Mittelverwendungs- und -aufbringungsgruppen (1. und 2. Ebene)	VA 2021	VA 2020	RA 2019
2223	Leasing- und Mietaufwand	0,00	0,00	
2224	Instandhaltung	0,00	0,00	
2225	Sonstiger Sachaufwand	90.100,00	75.000,00	
2226	Nicht finanzierungswirksamer Sachaufwand	0,00	0,00	
223	Transferaufwand (laufende Transfers und Kapitaltransfers)	5.500,00	5.500,00	
2231	Transferaufwand an Träger des öffentlichen Rechts	0,00	0,00	
2232	Transferaufwand an Beteiligungen	0,00	0,00	
2233	Transferaufwand an Unternehmen (mit Finanzunternehmen)	0,00	0,00	
2234	Transferaufwand an Haushalte und Organisationen ohne Erwerbscharakter	5.500,00	5.500,00	
2235	Transferaufwand an das Ausland	0,00	0,00	
2236	Investitions- und Tilgungszuschüsse zwischen Unternehmungen und Betrieben der Gebietskörperschaft und der Gebietskörperschaft	0,00	0,00	
2237	Nicht finanzierungswirksamer Transferaufwand	0,00	0,00	
224	Finanzaufwand	0,00	0,00	
2241	Zinsen aus Finanzschulden, Finanzierungsleasing, Forderungskauf und derivativen Finanzinstrumenten mit Grundgeschäft	0,00	0,00	
2242	Zinsen und sonstige Aufwendungen aus derivativen Finanzinstrumenten ohne Grundgeschäft	0,00	0,00	
2243	Gewinnentnahmen von Unternehmungen und marktbestimmten Betrieben der Gebietskörperschaft (innerhalb der Gebietskörperschaft)	0,00	0,00	
2244	Sonstiger Finanzaufwand	0,00	0,00	
2245	Nicht finanzierungswirksamer Finanzaufwand	0,00	0,00	
22	Summe Aufwendungen	95.600,00	80.500,00	
SA0	Saldo (0) Nettoergebnis (21 - 22)	-79.800,00	-65.500,00	
230	Entnahmen von Haushaltsrücklagen	0,00	0,00	
2301	Entnahmen von Haushaltsrücklagen	0,00	0,00	
240	Zuweisung an Haushaltsrücklagen	0,00	0,00	
2401	Zuweisung an Haushaltsrücklagen	0,00	0,00	
23	Summe Haushaltsrücklagen	0,00	0,00	
SA00	Nettoergebnis nach Zuweisung und Entnahmen von Haushaltsrücklagen (Saldo 0 +/- SU23)	-79.800,00	-65.500,00	

Soziale Wohlfahrt und Wohnbauförderung (Gruppe 4)

MVAG	Mittelverwendungs- und -aufbringungsgruppen (1. und 2. Ebene)	VA 2021	VA 2020	RA 2019
211	Erträge aus der operativen Verwaltungstätigkeit	1.800,00	0,00	
2111	Erträge aus eigenen Abgaben	0,00	0,00	
2112	Erträge aus Ertragsanteilen	0,00	0,00	
2113	Erträge aus Gebühren	0,00	0,00	
2114	Erträge aus Leistungen	1.800,00	0,00	
2115	Erträge aus Besitz und wirtschaftlicher Tätigkeit	0,00	0,00	
2116	Erträge aus Veräußerung und sonstige Erträge	0,00	0,00	
2117	Nicht finanzierungswirksame operative Erträge	0,00	0,00	
212	Erträge aus Transfers	0,00	24.900,00	
2121	Transferertrag von Trägern des öffentlichen Rechts	0,00	24.900,00	
2122	Transferertrag von Beteiligungen	0,00	0,00	
2123	Transferertrag von Unternehmen (mit Finanzunternehmen)	0,00	0,00	
2124	Transferertrag von Haushalten und Organisationen ohne Erwerbscharakter	0,00	0,00	
2125	Transferertrag vom Ausland	0,00	0,00	
2126	Investitions- und Tilgungszuschüsse zwischen Unternehmungen und Betrieben der Gebietskörperschaft und der Gebietskörperschaft	0,00	0,00	
2127	Nicht finanzierungswirksamer Transferertrag	0,00	0,00	
213	Finanzerträge	0,00	0,00	
2131	Erträge aus Zinsen	0,00	0,00	
2132	Erträge aus Zinsen aus derivativen Finanzinstrumenten ohne Grundgeschäft	0,00	0,00	
2133	Erträge aus Gewinnentnahmen von marktbestimmten Betrieben	0,00	0,00	
2134	Sonstige Finanzerträge	0,00	0,00	
2135	Erträge aus Dividenden/Gewinnausschüttungen	0,00	0,00	
2136	Sonstige nicht finanzierungswirksame Finanzerträge	0,00	0,00	
21	Summe Erträge	1.800,00	24.900,00	
221	Personalaufwand	0,00	0,00	
2211	Personalaufwand (Bezüge, Nebengeb., Mehrleistungen)	0,00	0,00	
2212	Gesetzlicher und freiwilliger Sozialaufwand	0,00	0,00	
2213	Sonstiger Personalaufwand	0,00	0,00	
2214	Nicht finanzierungswirksamer Personalaufwand	0,00	0,00	
222	Sachaufwand (ohne Transferaufwand)	6.800,00	3.600,00	
2221	Gebrauchs- und Verbrauchsgüter, Handelswaren	1.800,00	1.800,00	
2222	Verwaltungs- und Betriebsaufwand	0,00	0,00	

Soziale Wohlfahrt und Wohnbauförderung (Gruppe 4)

MVAG	Mittelverwendungs- und -aufbringungsgruppen (1. und 2. Ebene)	VA 2021	VA 2020	RA 2019
2223	Leasing- und Mietaufwand	0,00	0,00	
2224	Instandhaltung	0,00	0,00	
2225	Sonstiger Sachaufwand	5.000,00	1.800,00	
2226	Nicht finanzierungswirksamer Sachaufwand	0,00	0,00	
223	Transferaufwand (laufende Transfers und Kapitaltransfers)	377.600,00	364.500,00	
2231	Transferaufwand an Träger des öffentlichen Rechts	370.000,00	356.900,00	
2232	Transferaufwand an Beteiligungen	0,00	0,00	
2233	Transferaufwand an Unternehmen (mit Finanzunternehmen)	0,00	0,00	
2234	Transferaufwand an Haushalte und Organisationen ohne Erwerbscharakter	7.600,00	7.600,00	
2235	Transferaufwand an das Ausland	0,00	0,00	
2236	Investitions- und Tilgungszuschüsse zwischen Unternehmungen und Betrieben der Gebietskörperschaft und der Gebietskörperschaft	0,00	0,00	
2237	Nicht finanzierungswirksamer Transferaufwand	0,00	0,00	
224	Finanzaufwand	0,00	0,00	
2241	Zinsen aus Finanzschulden, Finanzierungsleasing, Forderungskauf und derivativen Finanzinstrumenten mit Grundgeschäft	0,00	0,00	
2242	Zinsen und sonstige Aufwendungen aus derivativen Finanzinstrumenten ohne Grundgeschäft	0,00	0,00	
2243	Gewinnentnahmen von Unternehmungen und marktbestimmten Betrieben der Gebietskörperschaft (innerhalb der Gebietskörperschaft)	0,00	0,00	
2244	Sonstiger Finanzaufwand	0,00	0,00	
2245	Nicht finanzierungswirksamer Finanzaufwand	0,00	0,00	
22	Summe Aufwendungen	384.400,00	368.100,00	
SA0	Saldo (0) Nettoergebnis (21 - 22)	-382.600,00	-343.200,00	
230	Entnahmen von Haushaltsrücklagen	0,00	0,00	
2301	Entnahmen von Haushaltsrücklagen	0,00	0,00	
240	Zuweisung an Haushaltsrücklagen	0,00	0,00	
2401	Zuweisung an Haushaltsrücklagen	0,00	0,00	
23	Summe Haushaltsrücklagen	0,00	0,00	
SA00	Nettoergebnis nach Zuweisung und Entnahmen von Haushaltsrücklagen (Saldo 0 +/- SU23)	-382.600,00	-343.200,00	

Gesundheit (Gruppe 5)

MVAG	Mittelverwendungs- und -aufbringungsgruppen (1. und 2. Ebene)	VA 2021	VA 2020	RA 2019
211	Erträge aus der operativen Verwaltungstätigkeit	0,00	0,00	
2111	Erträge aus eigenen Abgaben	0,00	0,00	
2112	Erträge aus Ertragsanteilen	0,00	0,00	
2113	Erträge aus Gebühren	0,00	0,00	
2114	Erträge aus Leistungen	0,00	0,00	
2115	Erträge aus Besitz und wirtschaftlicher Tätigkeit	0,00	0,00	
2116	Erträge aus Veräußerung und sonstige Erträge	0,00	0,00	
2117	Nicht finanzierungswirksame operative Erträge	0,00	0,00	
212	Erträge aus Transfers	0,00	0,00	
2121	Transferertrag von Trägern des öffentlichen Rechts	0,00	0,00	
2122	Transferertrag von Beteiligungen	0,00	0,00	
2123	Transferertrag von Unternehmen (mit Finanzunternehmen)	0,00	0,00	
2124	Transferertrag von Haushalten und Organisationen ohne Erwerbscharakter	0,00	0,00	
2125	Transferertrag vom Ausland	0,00	0,00	
2126	Investitions- und Tilgungszuschüsse zwischen Unternehmungen und Betrieben der Gebietskörperschaft und der Gebietskörperschaft	0,00	0,00	
2127	Nicht finanzierungswirksamer Transferertrag	0,00	0,00	
213	Finanzerträge	0,00	0,00	
2131	Erträge aus Zinsen	0,00	0,00	
2132	Erträge aus Zinsen aus derivativen Finanzinstrumenten ohne Grundgeschäft	0,00	0,00	
2133	Erträge aus Gewinnentnahmen von marktbestimmten Betrieben	0,00	0,00	
2134	Sonstige Finanzerträge	0,00	0,00	
2135	Erträge aus Dividenden/Gewinnausschüttungen	0,00	0,00	
2136	Sonstige nicht finanzierungswirksame Finanzerträge	0,00	0,00	
21	Summe Erträge	0,00	0,00	
221	Personalaufwand	0,00	0,00	
2211	Personalaufwand (Bezüge, Nebengeb., Mehrleistungen)	0,00	0,00	
2212	Gesetzlicher und freiwilliger Sozialaufwand	0,00	0,00	
2213	Sonstiger Personalaufwand	0,00	0,00	
2214	Nicht finanzierungswirksamer Personalaufwand	0,00	0,00	
222	Sachaufwand (ohne Transferaufwand)	8.000,00	10.000,00	
2221	Gebrauchs- und Verbrauchsgüter, Handelswaren	0,00	0,00	
2222	Verwaltungs- und Betriebsaufwand	0,00	0,00	

Gesundheit (Gruppe 5)

MVAG	Mittelverwendungs- und -aufbringungsgruppen (1. und 2. Ebene)	VA 2021	VA 2020	RA 2019
2223	Leasing- und Mietaufwand	0,00	2.000,00	
2224	Instandhaltung	0,00	0,00	
2225	Sonstiger Sachaufwand	2.200,00	2.200,00	
2226	Nicht finanzierungswirksamer Sachaufwand	5.800,00	5.800,00	
223	Transferaufwand (laufende Transfers und Kapitaltransfers)	622.000,00	605.600,00	
2231	Transferaufwand an Träger des öffentlichen Rechts	622.000,00	583.000,00	
2232	Transferaufwand an Beteiligungen	0,00	0,00	
2233	Transferaufwand an Unternehmen (mit Finanzunternehmen)	0,00	0,00	
2234	Transferaufwand an Haushalte und Organisationen ohne Erwerbscharakter	0,00	22.600,00	
2235	Transferaufwand an das Ausland	0,00	0,00	
2236	Investitions- und Tilgungszuschüsse zwischen Unternehmungen und Betrieben der Gebietskörperschaft und der Gebietskörperschaft	0,00	0,00	
2237	Nicht finanzierungswirksamer Transferaufwand	0,00	0,00	
224	Finanzaufwand	0,00	0,00	
2241	Zinsen aus Finanzschulden, Finanzierungsleasing, Forderungskauf und derivativen Finanzinstrumenten mit Grundgeschäft	0,00	0,00	
2242	Zinsen und sonstige Aufwendungen aus derivativen Finanzinstrumenten ohne Grundgeschäft	0,00	0,00	
2243	Gewinnentnahmen von Unternehmungen und marktbestimmten Betrieben der Gebietskörperschaft (innerhalb der Gebietskörperschaft)	0,00	0,00	
2244	Sonstiger Finanzaufwand	0,00	0,00	
2245	Nicht finanzierungswirksamer Finanzaufwand	0,00	0,00	
22	Summe Aufwendungen	630.000,00	615.600,00	
SA0	Saldo (0) Nettoergebnis (21 - 22)	-630.000,00	-615.600,00	
230	Entnahmen von Haushaltsrücklagen	0,00	0,00	
2301	Entnahmen von Haushaltsrücklagen	0,00	0,00	
240	Zuweisung an Haushaltsrücklagen	0,00	0,00	
2401	Zuweisung an Haushaltsrücklagen	0,00	0,00	
23	Summe Haushaltsrücklagen	0,00	0,00	
SA00	Nettoergebnis nach Zuweisung und Entnahmen von Haushaltsrücklagen (Saldo 0 +/- SU23)	-630.000,00	-615.600,00	

Straßen- und Wasserbau, Verkehr (Gruppe 6)

MVAG	Mittelverwendungs- und -aufbringungsgruppen (1. und 2. Ebene)	VA 2021	VA 2020	RA 2019
211	Erträge aus der operativen Verwaltungstätigkeit	94.600,00	400,00	
2111	Erträge aus eigenen Abgaben	0,00	0,00	
2112	Erträge aus Ertragsanteilen	0,00	0,00	
2113	Erträge aus Gebühren	0,00	0,00	
2114	Erträge aus Leistungen	0,00	0,00	
2115	Erträge aus Besitz und wirtschaftlicher Tätigkeit	0,00	300,00	
2116	Erträge aus Veräußerung und sonstige Erträge	94.600,00	100,00	
2117	Nicht finanzierungswirksame operative Erträge	0,00	0,00	
212	Erträge aus Transfers	156.800,00	53.300,00	
2121	Transferertrag von Trägern des öffentlichen Rechts	153.500,00	50.000,00	
2122	Transferertrag von Beteiligungen	0,00	0,00	
2123	Transferertrag von Unternehmen (mit Finanzunternehmen)	0,00	0,00	
2124	Transferertrag von Haushalten und Organisationen ohne Erwerbscharakter	1.000,00	1.000,00	
2125	Transferertrag vom Ausland	0,00	0,00	
2126	Investitions- und Tilgungszuschüsse zwischen Unternehmungen und Betrieben der Gebietskörperschaft und der Gebietskörperschaft	0,00	0,00	
2127	Nicht finanzierungswirksamer Transferertrag	2.300,00	2.300,00	
213	Finanzerträge	0,00	0,00	
2131	Erträge aus Zinsen	0,00	0,00	
2132	Erträge aus Zinsen aus derivativen Finanzinstrumenten ohne Grundgeschäft	0,00	0,00	
2133	Erträge aus Gewinnentnahmen von marktbestimmten Betrieben	0,00	0,00	
2134	Sonstige Finanzerträge	0,00	0,00	
2135	Erträge aus Dividenden/Gewinnausschüttungen	0,00	0,00	
2136	Sonstige nicht finanzierungswirksame Finanzerträge	0,00	0,00	
21	Summe Erträge	251.400,00	53.700,00	
221	Personalaufwand	0,00	0,00	
2211	Personalaufwand (Bezüge, Nebengeb., Mehrleistungen)	0,00	0,00	
2212	Gesetzlicher und freiwilliger Sozialaufwand	0,00	0,00	
2213	Sonstiger Personalaufwand	0,00	0,00	
2214	Nicht finanzierungswirksamer Personalaufwand	0,00	0,00	
222	Sachaufwand (ohne Transferaufwand)	245.900,00	160.100,00	
2221	Gebrauchs- und Verbrauchsgüter, Handelswaren	3.500,00	3.500,00	
2222	Verwaltungs- und Betriebsaufwand	100,00	100,00	

Straßen- und Wasserbau, Verkehr (Gruppe 6)

MVAG	Mittelverwendungs- und -aufbringungsgruppen (1. und 2. Ebene)	VA 2021	VA 2020	RA 2019
2223	Leasing- und Mietaufwand	500,00	500,00	
2224	Instandhaltung	4.000,00	4.000,00	
2225	Sonstiger Sachaufwand	109.900,00	31.400,00	
2226	Nicht finanzierungswirksamer Sachaufwand	127.900,00	120.600,00	
223	Transferaufwand (laufende Transfers und Kapitaltransfers)	0,00	0,00	
2231	Transferaufwand an Träger des öffentlichen Rechts	0,00	0,00	
2232	Transferaufwand an Beteiligungen	0,00	0,00	
2233	Transferaufwand an Unternehmen (mit Finanzunternehmen)	0,00	0,00	
2234	Transferaufwand an Haushalte und Organisationen ohne Erwerbscharakter	0,00	0,00	
2235	Transferaufwand an das Ausland	0,00	0,00	
2236	Investitions- und Tilgungszuschüsse zwischen Unternehmungen und Betrieben der Gebietskörperschaft und der Gebietskörperschaft	0,00	0,00	
2237	Nicht finanzierungswirksamer Transferaufwand	0,00	0,00	
224	Finanzaufwand	0,00	0,00	
2241	Zinsen aus Finanzschulden, Finanzierungsleasing, Forderungskauf und derivativen Finanzinstrumenten mit Grundgeschäft	0,00	0,00	
2242	Zinsen und sonstige Aufwendungen aus derivativen Finanzinstrumenten ohne Grundgeschäft	0,00	0,00	
2243	Gewinnentnahmen von Unternehmungen und marktbestimmten Betrieben der Gebietskörperschaft (innerhalb der Gebietskörperschaft)	0,00	0,00	
2244	Sonstiger Finanzaufwand	0,00	0,00	
2245	Nicht finanzierungswirksamer Finanzaufwand	0,00	0,00	
22	Summe Aufwendungen	245.900,00	160.100,00	
SA0	Saldo (0) Nettoergebnis (21 - 22)	5.500,00	-106.400,00	
230	Entnahmen von Haushaltsrücklagen	0,00	0,00	
2301	Entnahmen von Haushaltsrücklagen	0,00	0,00	
240	Zuweisung an Haushaltsrücklagen	0,00	0,00	
2401	Zuweisung an Haushaltsrücklagen	0,00	0,00	
23	Summe Haushaltsrücklagen	0,00	0,00	
SA00	Nettoergebnis nach Zuweisung und Entnahmen von Haushaltsrücklagen (Saldo 0 +/- SU23)	5.500,00	-106.400,00	

Wirtschaftsförderung (Gruppe 7)

MVAG	Mittelverwendungs- und -aufbringungsgruppen (1. und 2. Ebene)	VA 2021	VA 2020	RA 2019
211	Erträge aus der operativen Verwaltungstätigkeit	76.500,00	0,00	
2111	Erträge aus eigenen Abgaben	0,00	0,00	
2112	Erträge aus Ertragsanteilen	0,00	0,00	
2113	Erträge aus Gebühren	0,00	0,00	
2114	Erträge aus Leistungen	0,00	0,00	
2115	Erträge aus Besitz und wirtschaftlicher Tätigkeit	0,00	0,00	
2116	Erträge aus Veräußerung und sonstige Erträge	76.500,00	0,00	
2117	Nicht finanzierungswirksame operative Erträge	0,00	0,00	
212	Erträge aus Transfers	53.400,00	54.200,00	
2121	Transferertrag von Trägern des öffentlichen Rechts	19.000,00	19.000,00	
2122	Transferertrag von Beteiligungen	0,00	0,00	
2123	Transferertrag von Unternehmen (mit Finanzunternehmen)	0,00	0,00	
2124	Transferertrag von Haushalten und Organisationen ohne Erwerbscharakter	0,00	0,00	
2125	Transferertrag vom Ausland	0,00	0,00	
2126	Investitions- und Tilgungszuschüsse zwischen Unternehmungen und Betrieben der Gebietskörperschaft und der Gebietskörperschaft	0,00	0,00	
2127	Nicht finanzierungswirksamer Transferertrag	34.400,00	35.200,00	
213	Finanzerträge	0,00	0,00	
2131	Erträge aus Zinsen	0,00	0,00	
2132	Erträge aus Zinsen aus derivativen Finanzinstrumenten ohne Grundgeschäft	0,00	0,00	
2133	Erträge aus Gewinnentnahmen von marktbestimmten Betrieben	0,00	0,00	
2134	Sonstige Finanzerträge	0,00	0,00	
2135	Erträge aus Dividenden/Gewinnausschüttungen	0,00	0,00	
2136	Sonstige nicht finanzierungswirksame Finanzerträge	0,00	0,00	
21	Summe Erträge	129.900,00	54.200,00	
221	Personalaufwand	0,00	0,00	
2211	Personalaufwand (Bezüge, Nebengeb., Mehrleistungen)	0,00	0,00	
2212	Gesetzlicher und freiwilliger Sozialaufwand	0,00	0,00	
2213	Sonstiger Personalaufwand	0,00	0,00	
2214	Nicht finanzierungswirksamer Personalaufwand	0,00	0,00	
222	Sachaufwand (ohne Transferaufwand)	344.900,00	272.900,00	
2221	Gebrauchs- und Verbrauchsgüter, Handelswaren	500,00	500,00	
2222	Verwaltungs- und Betriebsaufwand	0,00	0,00	

Wirtschaftsförderung (Gruppe 7)

MVAG	Mittelverwendungs- und -aufbringungsgruppen (1. und 2. Ebene)	VA 2021	VA 2020	RA 2019
2223	Leasing- und Mietaufwand	0,00	0,00	
2224	Instandhaltung	10.000,00	10.000,00	
2225	Sonstiger Sachaufwand	78.500,00	4.000,00	
2226	Nicht finanzierungswirksamer Sachaufwand	255.900,00	258.400,00	
223	Transferaufwand (laufende Transfers und Kapitaltransfers)	26.100,00	22.100,00	
2231	Transferaufwand an Träger des öffentlichen Rechts	0,00	0,00	
2232	Transferaufwand an Beteiligungen	0,00	0,00	
2233	Transferaufwand an Unternehmen (mit Finanzunternehmen)	23.000,00	19.000,00	
2234	Transferaufwand an Haushalte und Organisationen ohne Erwerbscharakter	3.100,00	3.100,00	
2235	Transferaufwand an das Ausland	0,00	0,00	
2236	Investitions- und Tilgungszuschüsse zwischen Unternehmungen und Betrieben der Gebietskörperschaft und der Gebietskörperschaft	0,00	0,00	
2237	Nicht finanzierungswirksamer Transferaufwand	0,00	0,00	
224	Finanzaufwand	0,00	0,00	
2241	Zinsen aus Finanzschulden, Finanzierungsleasing, Forderungskauf und derivativen Finanzinstrumenten mit Grundgeschäft	0,00	0,00	
2242	Zinsen und sonstige Aufwendungen aus derivativen Finanzinstrumenten ohne Grundgeschäft	0,00	0,00	
2243	Gewinnentnahmen von Unternehmungen und marktbestimmten Betrieben der Gebietskörperschaft (innerhalb der Gebietskörperschaft)	0,00	0,00	
2244	Sonstiger Finanzaufwand	0,00	0,00	
2245	Nicht finanzierungswirksamer Finanzaufwand	0,00	0,00	
22	Summe Aufwendungen	371.000,00	295.000,00	
SA0	Saldo (0) Nettoergebnis (21 - 22)	-241.100,00	-240.800,00	
230	Entnahmen von Haushaltsrücklagen	0,00	0,00	
2301	Entnahmen von Haushaltsrücklagen	0,00	0,00	
240	Zuweisung an Haushaltsrücklagen	0,00	0,00	
2401	Zuweisung an Haushaltsrücklagen	0,00	0,00	
23	Summe Haushaltsrücklagen	0,00	0,00	
SA00	Nettoergebnis nach Zuweisung und Entnahmen von Haushaltsrücklagen (Saldo 0 +/- SU23)	-241.100,00	-240.800,00	

Dienstleistungen (Gruppe 8)

MVAG	Mittelverwendungs- und -aufbringungsgruppen (1. und 2. Ebene)	VA 2021	VA 2020	RA 2019
211	Erträge aus der operativen Verwaltungstätigkeit	1.598.900,00	1.874.600,00	
2111	Erträge aus eigenen Abgaben	0,00	0,00	
2112	Erträge aus Ertragsanteilen	0,00	0,00	
2113	Erträge aus Gebühren	564.700,00	521.500,00	
2114	Erträge aus Leistungen	79.200,00	88.200,00	
2115	Erträge aus Besitz und wirtschaftlicher Tätigkeit	500,00	500,00	
2116	Erträge aus Veräußerung und sonstige Erträge	954.500,00	1.264.400,00	
2117	Nicht finanzierungswirksame operative Erträge	0,00	0,00	
212	Erträge aus Transfers	217.700,00	221.900,00	
2121	Transferertrag von Trägern des öffentlichen Rechts	92.700,00	99.400,00	
2122	Transferertrag von Beteiligungen	0,00	0,00	
2123	Transferertrag von Unternehmen (mit Finanzunternehmen)	0,00	0,00	
2124	Transferertrag von Haushalten und Organisationen ohne Erwerbscharakter	0,00	0,00	
2125	Transferertrag vom Ausland	0,00	0,00	
2126	Investitions- und Tilgungszuschüsse zwischen Unternehmungen und Betrieben der Gebietskörperschaft und der Gebietskörperschaft	0,00	0,00	
2127	Nicht finanzierungswirksamer Transferertrag	125.000,00	122.500,00	
213	Finanzerträge	0,00	0,00	
2131	Erträge aus Zinsen	0,00	0,00	
2132	Erträge aus Zinsen aus derivativen Finanzinstrumenten ohne Grundgeschäft	0,00	0,00	
2133	Erträge aus Gewinnentnahmen von marktbestimmten Betrieben	0,00	0,00	
2134	Sonstige Finanzerträge	0,00	0,00	
2135	Erträge aus Dividenden/Gewinnausschüttungen	0,00	0,00	
2136	Sonstige nicht finanzierungswirksame Finanzerträge	0,00	0,00	
21	Summe Erträge	1.816.600,00	2.096.500,00	
221	Personalaufwand	217.800,00	197.100,00	
2211	Personalaufwand (Bezüge, Nebengeb., Mehrleistungen)	168.500,00	153.000,00	
2212	Gesetzlicher und freiwilliger Sozialaufwand	43.000,00	44.100,00	
2213	Sonstiger Personalaufwand	0,00	0,00	
2214	Nicht finanzierungswirksamer Personalaufwand	6.300,00	0,00	
222	Sachaufwand (ohne Transferaufwand)	1.020.700,00	1.646.900,00	
2221	Gebrauchs- und Verbrauchsgüter, Handelswaren	60.900,00	66.900,00	
2222	Verwaltungs- und Betriebsaufwand	27.400,00	28.000,00	

Dienstleistungen (Gruppe 8)

MVAG	Mittelverwendungs- und -aufbringungsgruppen (1. und 2. Ebene)	VA 2021	VA 2020	RA 2019
2223	Leasing- und Mietaufwand	8.400,00	8.400,00	
2224	Instandhaltung	32.700,00	135.200,00	
2225	Sonstiger Sachaufwand	689.500,00	1.203.500,00	
2226	Nicht finanzierungswirksamer Sachaufwand	201.800,00	204.900,00	
223	Transferaufwand (laufende Transfers und Kapitaltransfers)	256.300,00	263.400,00	
2231	Transferaufwand an Träger des öffentlichen Rechts	34.600,00	36.700,00	
2232	Transferaufwand an Beteiligungen	0,00	0,00	
2233	Transferaufwand an Unternehmen (mit Finanzunternehmen)	221.700,00	221.700,00	
2234	Transferaufwand an Haushalte und Organisationen ohne Erwerbscharakter	0,00	5.000,00	
2235	Transferaufwand an das Ausland	0,00	0,00	
2236	Investitions- und Tilgungszuschüsse zwischen Unternehmungen und Betrieben der Gebietskörperschaft und der Gebietskörperschaft	0,00	0,00	
2237	Nicht finanzierungswirksamer Transferaufwand	0,00	0,00	
224	Finanzaufwand	7.800,00	10.900,00	
2241	Zinsen aus Finanzschulden, Finanzierungsleasing, Forderungskauf und derivativen Finanzinstrumenten mit Grundgeschäft	7.800,00	10.900,00	
2242	Zinsen und sonstige Aufwendungen aus derivativen Finanzinstrumenten ohne Grundgeschäft	0,00	0,00	
2243	Gewinnentnahmen von Unternehmungen und marktbestimmten Betrieben der Gebietskörperschaft (innerhalb der Gebietskörperschaft)	0,00	0,00	
2244	Sonstiger Finanzaufwand	0,00	0,00	
2245	Nicht finanzierungswirksamer Finanzaufwand	0,00	0,00	
22	Summe Aufwendungen	1.502.600,00	2.118.300,00	
SA0	Saldo (0) Nettoergebnis (21 - 22)	314.000,00	-21.800,00	
230	Entnahmen von Haushaltsrücklagen	0,00	0,00	
2301	Entnahmen von Haushaltsrücklagen	0,00	0,00	
240	Zuweisung an Haushaltsrücklagen	0,00	0,00	
2401	Zuweisung an Haushaltsrücklagen	0,00	0,00	
23	Summe Haushaltsrücklagen	0,00	0,00	
SA00	Nettoergebnis nach Zuweisung und Entnahmen von Haushaltsrücklagen (Saldo 0 +/- SU23)	314.000,00	-21.800,00	

Finanzwirtschaft (Gruppe 9)

MVAG	Mittelverwendungs- und -aufbringungsgruppen (1. und 2. Ebene)	VA 2021	VA 2020	RA 2019
211	Erträge aus der operativen Verwaltungstätigkeit	2.363.400,00	2.456.100,00	
2111	Erträge aus eigenen Abgaben	634.300,00	651.100,00	
2112	Erträge aus Ertragsanteilen	1.729.000,00	1.799.000,00	
2113	Erträge aus Gebühren	0,00	0,00	
2114	Erträge aus Leistungen	100,00	100,00	
2115	Erträge aus Besitz und wirtschaftlicher Tätigkeit	0,00	0,00	
2116	Erträge aus Veräußerung und sonstige Erträge	0,00	5.900,00	
2117	Nicht finanzierungswirksame operative Erträge	0,00	0,00	
212	Erträge aus Transfers	197.300,00	339.000,00	
2121	Transferertrag von Trägern des öffentlichen Rechts	197.300,00	339.000,00	
2122	Transferertrag von Beteiligungen	0,00	0,00	
2123	Transferertrag von Unternehmen (mit Finanzunternehmen)	0,00	0,00	
2124	Transferertrag von Haushalten und Organisationen ohne Erwerbscharakter	0,00	0,00	
2125	Transferertrag vom Ausland	0,00	0,00	
2126	Investitions- und Tilgungszuschüsse zwischen Unternehmungen und Betrieben der Gebietskörperschaft und der Gebietskörperschaft	0,00	0,00	
2127	Nicht finanzierungswirksamer Transferertrag	0,00	0,00	
213	Finanzerträge	1.200,00	400,00	
2131	Erträge aus Zinsen	1.200,00	400,00	
2132	Erträge aus Zinsen aus derivativen Finanzinstrumenten ohne Grundgeschäft	0,00	0,00	
2133	Erträge aus Gewinnentnahmen von marktbestimmten Betrieben	0,00	0,00	
2134	Sonstige Finanzerträge	0,00	0,00	
2135	Erträge aus Dividenden/Gewinnausschüttungen	0,00	0,00	
2136	Sonstige nicht finanzierungswirksame Finanzerträge	0,00	0,00	
21	Summe Erträge	2.561.900,00	2.795.500,00	
221	Personalaufwand	0,00	0,00	
2211	Personalaufwand (Bezüge, Nebengeb., Mehrleistungen)	0,00	0,00	
2212	Gesetzlicher und freiwilliger Sozialaufwand	0,00	0,00	
2213	Sonstiger Personalaufwand	0,00	0,00	
2214	Nicht finanzierungswirksamer Personalaufwand	0,00	0,00	
222	Sachaufwand (ohne Transferaufwand)	12.300,00	12.300,00	
2221	Gebrauchs- und Verbrauchsgüter, Handelswaren	0,00	0,00	
2222	Verwaltungs- und Betriebsaufwand	0,00	0,00	

Finanzwirtschaft (Gruppe 9)

MVAG	Mittelverwendungs- und -aufbringungsgruppen (1. und 2. Ebene)	VA 2021	VA 2020	RA 2019
2223	Leasing- und Mietaufwand	0,00	0,00	
2224	Instandhaltung	0,00	0,00	
2225	Sonstiger Sachaufwand	12.300,00	12.300,00	
2226	Nicht finanzierungswirksamer Sachaufwand	0,00	0,00	
223	Transferaufwand (laufende Transfers und Kapitaltransfers)	0,00	0,00	
2231	Transferaufwand an Träger des öffentlichen Rechts	0,00	0,00	
2232	Transferaufwand an Beteiligungen	0,00	0,00	
2233	Transferaufwand an Unternehmen (mit Finanzunternehmen)	0,00	0,00	
2234	Transferaufwand an Haushalte und Organisationen ohne Erwerbscharakter	0,00	0,00	
2235	Transferaufwand an das Ausland	0,00	0,00	
2236	Investitions- und Tilgungszuschüsse zwischen Unternehmungen und Betrieben der Gebietskörperschaft und der Gebietskörperschaft	0,00	0,00	
2237	Nicht finanzierungswirksamer Transferaufwand	0,00	0,00	
224	Finanzaufwand	500,00	500,00	
2241	Zinsen aus Finanzschulden, Finanzierungsleasing, Forderungskauf und derivativen Finanzinstrumenten mit Grundgeschäft	0,00	0,00	
2242	Zinsen und sonstige Aufwendungen aus derivativen Finanzinstrumenten ohne Grundgeschäft	0,00	0,00	
2243	Gewinnentnahmen von Unternehmungen und marktbestimmten Betrieben der Gebietskörperschaft (innerhalb der Gebietskörperschaft)	0,00	0,00	
2244	Sonstiger Finanzaufwand	500,00	500,00	
2245	Nicht finanzierungswirksamer Finanzaufwand	0,00	0,00	
22	Summe Aufwendungen	12.800,00	12.800,00	
SA0	Saldo (0) Nettoergebnis (21 - 22)	2.549.100,00	2.782.700,00	
230	Entnahmen von Haushaltsrücklagen	0,00	0,00	
2301	Entnahmen von Haushaltsrücklagen	0,00	0,00	
240	Zuweisung an Haushaltsrücklagen	0,00	0,00	
2401	Zuweisung an Haushaltsrücklagen	0,00	0,00	
23	Summe Haushaltsrücklagen	0,00	0,00	
SA00	Nettoergebnis nach Zuweisung und Entnahmen von Haushaltsrücklagen (Saldo 0 +/- SU23)	2.549.100,00	2.782.700,00	

Finanzierungshaushalt Gesamt 1. Ebene (Anlage 1b)
- interne Vergütungen enthalten

MVAG	Mittelverwendungs- und -aufbringungsgruppen (1. Ebene)	VA 2021	VA 2020	RA 2019
OPERATIVE GEBARUNG				
311	Einzahlungen aus der operativen Verwaltungstätigkeit	3.885.400,00	4.330.900,00	
312	Einzahlungen aus Transfers (ohne Kapitaltransfers)	544.200,00	593.000,00	
313	Einzahlungen aus Finanzerträgen	1.200,00	400,00	
31	Summe Einzahlungen operative Gebarung	4.430.800,00	4.924.300,00	
321	Auszahlungen aus Personalaufwand	753.300,00	749.900,00	
322	Auszahlungen aus Sachaufwand (ohne Transferaufwand)	1.865.800,00	2.336.500,00	
323	Auszahlungen aus Transfers (ohne Kapitaltransfers)	1.343.000,00	1.317.400,00	
324	Auszahlungen aus Finanzaufwand	13.100,00	15.800,00	
32	Summe Auszahlungen operative Gebarung	3.975.200,00	4.419.600,00	
SA1	Saldo (1) Geldfluss aus der Operativen Gebarung (31 – 32)	455.600,00	504.700,00	
INVESTIVE GEBARUNG				
331	Einzahlungen aus der Investitionstätigkeit	401.000,00	185.500,00	
332	Einzahlungen aus der Rückzahlung von Darlehen sowie gewährten Vorschüssen	0,00	0,00	
333	Einzahlungen aus Kapitaltransfers	333.700,00	473.900,00	
33	Summe Einzahlungen investive Gebarung	734.700,00	659.400,00	
341	Auszahlungen aus der Investitionstätigkeit	1.077.900,00	1.306.800,00	
342	Auszahlungen von gewährten Darlehen sowie gewährten Vorschüssen	0,00	0,00	
343	Auszahlungen aus Kapitaltransfers	7.000,00	7.000,00	
34	Summe Auszahlungen investive Gebarung	1.084.900,00	1.313.800,00	
SA2	Saldo (2) Geldfluss aus der Investiven Gebarung (33 – 34)	-350.200,00	-654.400,00	
SA3	Saldo (3) Nettofinanzierungssaldo (Saldo 1 + Saldo 2)	105.400,00	-149.700,00	

MVAG	Mittelverwendungs- und -aufbringungsgruppen (1. Ebene)	VA 2021	VA 2020	RA 2019
FINANZIERUNGSTÄTIGKEIT				
351	Einzahlungen aus der Aufnahme von Finanzschulden	0,00	0,00	
353	Einzahlungen infolge eines Kapitaltausch bei derivativen Finanzinstrumenten mit Grundgeschäft	0,00	0,00	
355	Einzahlungen aus dem Abgang von Finanzinstrumenten	0,00	0,00	
35	Summe Einzahlungen aus der Finanzierungstätigkeit	0,00	0,00	
361	Auszahlungen aus der Tilgung von Finanzschulden	183.500,00	286.800,00	
363	Auszahlungen infolge eines Kapitaltausch bei derivativen Finanzinstrumenten mit Grundgeschäft	0,00	0,00	
365	Auszahlungen für den Erwerb von Finanzinstrumenten	0,00	0,00	
36	Summe Auszahlungen aus der Finanzierungstätigkeit	183.500,00	286.800,00	
SA4	Saldo (4) Geldfluss aus der Finanzierungstätigkeit (35 – 36)	-183.500,00	-286.800,00	
SA5	Saldo (5) Geldfluss aus der voranschlagswirksamen Gebarung (Saldo 3 + Saldo 4)	-78.100,00	-436.500,00	

Finanzierungshaushalt Gesamt 1. und 2. Ebene (Anlage 1b)
- interne Vergütungen enthalten

MVAG	Mittelverwendungs- und aufbringungsgruppen (1. und 2. Ebene)	VA 2021	VA 2020	RA 2019
311	Einzahlungen aus der operativen Verwaltungstätigkeit	3.885.400,00	4.330.900,00	
3111	Einzahlungen aus eigenen Abgaben	634.300,00	635.100,00	
3112	Einzahlungen aus Ertragsanteilen	1.729.000,00	1.799.000,00	
3113	Einzahlungen aus Gebühren	564.700,00	521.500,00	
3114	Einzahlungen aus Leistungen	170.000,00	189.300,00	
3115	Einzahlungen aus Besitz und wirtschaftlicher Tätigkeit	800,00	21.900,00	
3116	Einzahlungen aus Veräußerung von geringwertigen Wirtschaftsgütern (GWG) und sonstige Einzahlungen	786.600,00	1.164.100,00	
312	Einzahlungen aus Transfers (ohne Kapitaltransfers)	544.200,00	593.000,00	
3121	Transferzahlungen von Trägern des öffentlichen Rechts	543.200,00	583.000,00	
3122	Transferzahlungen von Beteiligungen	0,00	0,00	
3123	Transferzahlungen von Unternehmen (inkl. Finanzunternehmen)	0,00	0,00	
3124	Transferzahlungen von Haushalte und Organisationen ohne Erwerbscharakter	1.000,00	10.000,00	
3125	Transferzahlungen vom Ausland	0,00	0,00	
3126	Investitions- und Tilgungszuschüsse zwischen Unternehmungen und Betrieben der Gebietskörperschaft und der Gebietskörperschaft	0,00	0,00	
313	Einzahlungen aus Finanzerträgen	1.200,00	400,00	
3131	Einzahlungen aus Zinserträgen	1.200,00	400,00	
3133	Einzahlungen aus Gewinnentnahmen von marktbestimmten Betrieben	0,00	0,00	
3134	Sonstige Einzahlungen aus Finanzerträgen	0,00	0,00	
3135	Einzahlungen aus Dividenden/Gewinnausschüttungen	0,00	0,00	
31	Summe Einzahlungen operative Gebarung	4.430.800,00	4.924.300,00	
321	Auszahlungen aus Personalaufwand	753.300,00	749.900,00	
3211	Auszahlungen für Personalaufwand Bezüge, Nebengebühren, und Mehrleistungsvergütungen)	587.600,00	597.900,00	
3212	Auszahlungen für gesetzliche und freiwillige Sozialaufwendungen	165.700,00	152.000,00	
3213	Auszahlungen aus sonstigem Personalaufwand	0,00	0,00	
322	Auszahlungen aus Sachaufwand (ohne Transferaufwand)	1.865.800,00	2.336.500,00	
3221	Auszahlungen für Gebrauchs- und Verbrauchsgüter, Handelswaren	89.300,00	106.700,00	
3222	Auszahlungen für Verwaltungs- und Betriebsaufwand	98.000,00	92.700,00	
3223	Auszahlungen für Leasing- und Mietaufwand	9.000,00	13.500,00	
3224	Auszahlungen für Instandhaltung	81.200,00	186.700,00	
3225	Sonstige Auszahlungen aus Sachaufwand	1.588.300,00	1.936.900,00	
323	Auszahlungen aus Transfers (ohne Kapitaltransfers)	1.343.000,00	1.317.400,00	
3231	Transferzahlungen an Träger des öffentlichen Rechts	1.047.800,00	1.004.800,00	
3232	Transferzahlungen an Beteiligungen	0,00	0,00	
3233	Transferzahlungen an Unternehmen (inkl. Finanzunternehmen)	248.900,00	244.900,00	
3234	Transferzahlungen an Haushalte und Organisationen ohne Erwerbscharakter	46.300,00	67.700,00	

MVAG	Mittelverwendungs- und aufbringungsgruppen (1. und 2. Ebene)	VA 2021	VA 2020	RA 2019
3235	Transferzahlungen an das Ausland	0,00	0,00	
3236	Investitions- und Tilgungszuschüsse zwischen Unternehmungen und Betrieben der Gebietskörperschaft und der Gebietskörperschaft	0,00	0,00	
324	Auszahlungen aus Finanzaufwand	13.100,00	15.800,00	
3241	Auszahlungen für Zinsaufwand, für Finanzierungsleasing, für Forderungskauf, für Finanzschulden und derivative Finanzinstrumente m	12.600,00	15.300,00	
3242	Auszahlungen für Zinsen aus derivativen Finanzinstrumenten ohne Grundgeschäft	0,00	0,00	
3243	Auszahlung aus Gewinnentnahmen von marktbestimmten Betrieben	0,00	0,00	
3244	Sonstige Auszahlungen aus Finanzaufwendungen	500,00	500,00	
32	Summe Auszahlungen operative Gebarung	3.975.200,00	4.419.600,00	
SA1	Saldo (1) Geldfluss aus der Operativen Gebarung (31 – 32)	455.600,00	504.700,00	
331	Einzahlungen aus der Investitionstätigkeit	401.000,00	185.500,00	
3311	Einzahlungen aus der Veräußerung von immateriellem Vermögen	0,00	0,00	
3312	Einzahlungen aus der Veräußerung von Grundstücken und Grundstückeinrichtungen	400.000,00	184.000,00	
3313	Einzahlungen aus der Veräußerung von Gebäuden und Bauten	0,00	0,00	
3314	Einzahlungen aus der Veräußerung von technischen Anlagen, Fahrzeuge und Maschinen	1.000,00	1.500,00	
3315	Einzahlungen aus der Veräußerung von Amts-, Betriebs- und Geschäftsausstattung	0,00	0,00	
3316	Einzahlungen aus der Veräußerung von Kulturgütern	0,00	0,00	
3317	Einzahlungen aus der Veräußerung von Beteiligungen	0,00	0,00	
332	Einzahlungen aus der Rückzahlung von Darlehen sowie gewährten Vorschüssen	0,00	0,00	
3321	Einzahlungen aus Darlehen an Träger des öffentlichen Rechts	0,00	0,00	
3322	Einzahlungen aus Darlehen an Beteiligungen	0,00	0,00	
3323	Einzahlungen aus Darlehen an Unternehmen und Haushalte	0,00	0,00	
3325	Einzahlungen aus Vorschüssen und Anzahlungen	0,00	0,00	
333	Einzahlungen aus Kapitaltransfers	333.700,00	473.900,00	
3331	Kapitaltransferzahlungen von Trägern des öffentlichen Rechts	263.700,00	403.000,00	
3332	Kapitaltransferzahlungen von Beteiligungen	0,00	0,00	
3333	Kapitaltransferzahlungen von Unternehmen	0,00	0,00	
3334	Kapitaltransferzahlungen von Haushalten und Organisationen ohne Erwerbscharakter	70.000,00	70.900,00	
3335	Kapitaltransferzahlungen vom Ausland	0,00	0,00	
33	Summe Einzahlungen investive Gebarung	734.700,00	659.400,00	
341	Auszahlungen aus der Investitionstätigkeit	1.077.900,00	1.306.800,00	
3411	Auszahlungen für den Erwerb von immateriellem Vermögen	154.000,00	111.700,00	
3412	Auszahlungen für den Erwerb von Grundstücken und Grundstückseinrichtungen	856.900,00	1.124.400,00	
3413	Auszahlungen für den Erwerb von Gebäuden und Bauten	0,00	0,00	
3414	Auszahlungen für den Erwerb von technischen Anlagen, Fahrzeuge und Maschinen	56.000,00	23.000,00	

MVAG	Mittelverwendungs- und aufbringungsgruppen (1. und 2. Ebene)	VA 2021	VA 2020	RA 2019
3415	Auszahlungen für den Erwerb von Amts-, Betriebs- und Geschäftsausstattung	11.000,00	47.700,00	
3416	Auszahlungen für den Erwerb von Kulturgütern	0,00	0,00	
3417	Auszahlungen für den Erwerb von Beteiligungen	0,00	0,00	
342	Auszahlungen von gewährten Darlehen sowie gewährten Vorschüssen	0,00	0,00	
3421	Auszahlung von Darlehen an Träger des öffentlichen Rechts	0,00	0,00	
3422	Auszahlung von Darlehen an Beteiligungen	0,00	0,00	
3423	Auszahlung von Darlehen an Unternehmen und Haushalte	0,00	0,00	
3425	Auszahlungen von Vorschüssen und Anzahlungen	0,00	0,00	
343	Auszahlungen aus Kapitaltransfers	7.000,00	7.000,00	
3431	Kapitaltransferzahlungen an Träger des öffentlichen Rechts	0,00	0,00	
3432	Kapitaltransferzahlungen an Beteiligungen	0,00	0,00	
3433	Kapitaltransferzahlungen an Unternehmen (Finanzunternehmen)	0,00	0,00	
3434	Kapitaltransferzahlungen an Haushalte und Organisationen ohne Erwerbscharakter	7.000,00	7.000,00	
3435	Kapitaltransferzahlungen an das Ausland	0,00	0,00	
34	Summe Auszahlungen investive Gebarung	1.084.900,00	1.313.800,00	
SA2	Saldo (2) Geldfluss aus der Investiven Gebarung (33 – 34)	-350.200,00	-654.400,00	
SA3	Saldo (3) Nettofinanzierungssaldo (Saldo 1 + Saldo 2)	105.400,00	-149.700,00	
351	Einzahlungen aus der Aufnahme von Finanzschulden	0,00	0,00	
3511	Einzahlungen aus empfangenen Darlehen von öffentlichen Körperschaften und Rechtsträgern	0,00	0,00	
3512	Einzahlungen aus empfangenen Darlehen von Beteiligungen	0,00	0,00	
3513	Einzahlungen aus empfangenen Darlehen von Unternehmen und privaten Haushalten	0,00	0,00	
3514	Einzahlungen aus Finanzschulden (Finanzunternehmen)	0,00	0,00	
353	Einzahlungen infolge eines Kapitaltausch bei derivativen Finanzinstrumenten mit Grundgeschäft	0,00	0,00	
3530	Einzahlungen infolge eines Kapitaltausch bei derivativen Finanzinstrumenten mit Grundgeschäft	0,00	0,00	
355	Einzahlungen aus dem Abgang von Finanzinstrumenten	0,00	0,00	
3550	Einzahlungen aus dem Abgang von Finanzinstrumenten	0,00	0,00	
35	Summe Einzahlungen aus der Finanzierungstätigkeit	0,00	0,00	
361	Auszahlungen aus der Tilgung von Finanzschulden	183.500,00	286.800,00	
3611	Auszahlungen aus empfangenen Darlehen von öffentlichen Körperschaften und Rechtsträgern	3.100,00	3.100,00	
3612	Auszahlungen aus empfangenen Darlehen von Beteiligungen	0,00	0,00	
3613	Auszahlungen aus empfangenen Darlehen von Unternehmen und privaten Haushalten	0,00	0,00	
3614	Auszahlungen aus Finanzschulden	180.400,00	283.700,00	

MVAG	Mittelverwendungs- und aufbringungsgruppen (1. und 2. Ebene)	VA 2021	VA 2020	RA 2019
3615	Auszahlung aus der Rückzahlung von Leasingverbindlichkeiten	0,00	0,00	
363	Auszahlungen infolge eines Kapitaltausch bei derivativen Finanzinstrumenten mit Grundgeschäft	0,00	0,00	
3630	Auszahlungen infolge eines Kapitaltausch bei derivativen Finanzinstrumenten mit Grundgeschäft	0,00	0,00	
365	Auszahlungen für den Erwerb von Finanzinstrumenten	0,00	0,00	
3650	Auszahlungen für den Erwerb von Finanzinstrumenten	0,00	0,00	
36	Summe Auszahlungen aus der Finanzierungstätigkeit	183.500,00	286.800,00	
SA4	Saldo (4) Geldfluss aus der Finanzierungstätigkeit (35 – 36)	-183.500,00	-286.800,00	
SA5	Saldo (5) Geldfluss aus der voranschlagswirksamen Gebarung (Saldo 3 + Saldo 4)	-78.100,00	-436.500,00	

Finanzierungshaushalt Bereichsbudget 1. und 2. Ebene
(Anlage 1b)

Vertretungskörper und allgemeine Verwaltung (Gruppe 0)

MVAG	Mittelverwendungs- und aufbringungsgruppen (1. und 2. Ebene)	VA 2021	VA 2020	RA 2019
311	Einzahlungen aus der operativen Verwaltungstätigkeit	94.700,00	136.100,00	
3111	Einzahlungen aus eigenen Abgaben	0,00	0,00	
3112	Einzahlungen aus Ertragsanteilen	0,00	0,00	
3113	Einzahlungen aus Gebühren	0,00	0,00	
3114	Einzahlungen aus Leistungen	78.300,00	85.400,00	
3115	Einzahlungen aus Besitz und wirtschaftlicher Tätigkeit	300,00	21.100,00	
3116	Einzahlungen aus Veräußerung von geringwertigen Wirtschaftsgütern (GWG) und sonstige Einzahlungen	16.100,00	29.600,00	
312	Einzahlungen aus Transfers (ohne Kapitaltransfers)	1.600,00	10.800,00	
3121	Transferzahlungen von Trägern des öffentlichen Rechts	1.600,00	1.800,00	
3122	Transferzahlungen von Beteiligungen	0,00	0,00	
3123	Transferzahlungen von Unternehmen (inkl. Finanzunternehmen)	0,00	0,00	
3124	Transferzahlungen von Haushalte und Organisationen ohne Erwerbscharakter	0,00	9.000,00	
3125	Transferzahlungen vom Ausland	0,00	0,00	
3126	Investitions- und Tilgungszuschüsse zwischen Unternehmungen und Betrieben der Gebietskörperschaft und der Gebietskörperschaft	0,00	0,00	
313	Einzahlungen aus Finanzerträgen	0,00	0,00	
3131	Einzahlungen aus Zinserträgen	0,00	0,00	
3133	Einzahlungen aus Gewinnentnahmen von marktbestimmten Betrieben	0,00	0,00	
3134	Sonstige Einzahlungen aus Finanzerträgen	0,00	0,00	
3135	Einzahlungen aus Dividenden/Gewinnausschüttungen	0,00	0,00	
31	Summe Einzahlungen operative Gebarung	96.300,00	146.900,00	
321	Auszahlungen aus Personalaufwand	300.600,00	295.300,00	
3211	Auszahlungen für Personalaufwand Bezüge, Nebengebühren, und Mehrleistungsvergütungen)	233.600,00	229.600,00	
3212	Auszahlungen für gesetzliche und freiwillige Sozialaufwendungen	67.000,00	65.700,00	
3213	Auszahlungen aus sonstigem Personalaufwand	0,00	0,00	
322	Auszahlungen aus Sachaufwand (ohne Transferaufwand)	278.800,00	272.800,00	
3221	Auszahlungen für Gebrauchs- und Verbrauchsgüter, Handelswaren	10.600,00	13.500,00	
3222	Auszahlungen für Verwaltungs- und Betriebsaufwand	27.400,00	30.200,00	
3223	Auszahlungen für Leasing- und Mietaufwand	0,00	2.500,00	
3224	Auszahlungen für Instandhaltung	31.000,00	32.000,00	
3225	Sonstige Auszahlungen aus Sachaufwand	209.800,00	194.600,00	
323	Auszahlungen aus Transfers (ohne Kapitaltransfers)	18.900,00	18.500,00	
3231	Transferzahlungen an Träger des öffentlichen Rechts	0,00	0,00	
3232	Transferzahlungen an Beteiligungen	0,00	0,00	
3233	Transferzahlungen an Unternehmen (inkl. Finanzunternehmen)	4.200,00	4.200,00	

Vertretungskörper und allgemeine Verwaltung (Gruppe 0)

MVAG	Mittelverwendungs- und aufbringungsgruppen (1. und 2. Ebene)	VA 2021	VA 2020	RA 2019
3234	Transferzahlungen an Haushalte und Organisationen ohne Erwerbscharakter	14.700,00	14.300,00	
3235	Transferzahlungen an das Ausland	0,00	0,00	
3236	Investitions- und Tilgungszuschüsse zwischen Unternehmungen und Betrieben der Gebietskörperschaft und der Gebietskörperschaft	0,00	0,00	
324	Auszahlungen aus Finanzaufwand	1.700,00	1.900,00	
3241	Auszahlungen für Zinsaufwand, für Finanzierungsleasing, für Forderungskauf, für Finanzschulden und derivative Finanzinstrumente m	1.700,00	1.900,00	
3242	Auszahlungen für Zinsen aus derivativen Finanzinstrumenten ohne Grundgeschäft	0,00	0,00	
3243	Auszahlung aus Gewinnentnahmen von marktbestimmten Betrieben	0,00	0,00	
3244	Sonstige Auszahlungen aus Finanzaufwendungen	0,00	0,00	
32	Summe Auszahlungen operative Gebarung	600.000,00	588.500,00	
SA1	Saldo (1) Geldfluss aus der Operativen Gebarung (31 – 32)	-503.700,00	-441.600,00	
331	Einzahlungen aus der Investitionstätigkeit	0,00	0,00	
3311	Einzahlungen aus der Veräußerung von immateriellem Vermögen	0,00	0,00	
3312	Einzahlungen aus der Veräußerung von Grundstücken und Grundstückeinrichtungen	0,00	0,00	
3313	Einzahlungen aus der Veräußerung von Gebäuden und Bauten	0,00	0,00	
3314	Einzahlungen aus der Veräußerung von technischen Anlagen, Fahrzeuge und Maschinen	0,00	0,00	
3315	Einzahlungen aus der Veräußerung von Amts-, Betriebs- und Geschäftsausstattung	0,00	0,00	
3316	Einzahlungen aus der Veräußerung von Kulturgütern	0,00	0,00	
3317	Einzahlungen aus der Veräußerung von Beteiligungen	0,00	0,00	
332	Einzahlungen aus der Rückzahlung von Darlehen sowie gewährten Vorschüssen	0,00	0,00	
3321	Einzahlungen aus Darlehen an Träger des öffentlichen Rechts	0,00	0,00	
3322	Einzahlungen aus Darlehen an Beteiligungen	0,00	0,00	
3323	Einzahlungen aus Darlehen an Unternehmen und Haushalte	0,00	0,00	
3325	Einzahlungen aus Vorschüssen und Anzahlungen	0,00	0,00	
333	Einzahlungen aus Kapitaltransfers	0,00	0,00	
3331	Kapitaltransferzahlungen von Trägern des öffentlichen Rechts	0,00	0,00	
3332	Kapitaltransferzahlungen von Beteiligungen	0,00	0,00	
3333	Kapitaltransferzahlungen von Unternehmen	0,00	0,00	
3334	Kapitaltransferzahlungen von Haushalten und Organisationen ohne Erwerbscharakter	0,00	0,00	
3335	Kapitaltransferzahlungen vom Ausland	0,00	0,00	
33	Summe Einzahlungen investive Gebarung	0,00	0,00	
341	Auszahlungen aus der Investitionstätigkeit	19.000,00	31.000,00	
3411	Auszahlungen für den Erwerb von immateriellem Vermögen	10.000,00	22.000,00	
3412	Auszahlungen für den Erwerb von Grundstücken und Grundstückseinrichtungen	0,00	0,00	

Vertretungskörper und allgemeine Verwaltung (Gruppe 0)

MVAG	Mittelverwendungs- und aufbringungsgruppen (1. und 2. Ebene)	VA 2021	VA 2020	RA 2019
3413	Auszahlungen für den Erwerb von Gebäuden und Bauten	0,00	0,00	
3414	Auszahlungen für den Erwerb von technischen Anlagen, Fahrzeuge und Maschinen	0,00	0,00	
3415	Auszahlungen für den Erwerb von Amts-, Betriebs- und Geschäftsausstattung	9.000,00	9.000,00	
3416	Auszahlungen für den Erwerb von Kulturgütern	0,00	0,00	
3417	Auszahlungen für den Erwerb von Beteiligungen	0,00	0,00	
342	Auszahlungen von gewährten Darlehen sowie gewährten Vorschüssen	0,00	0,00	
3421	Auszahlung von Darlehen an Träger des öffentlichen Rechts	0,00	0,00	
3422	Auszahlung von Darlehen an Beteiligungen	0,00	0,00	
3423	Auszahlung von Darlehen an Unternehmen und Haushalte	0,00	0,00	
3425	Auszahlungen von Vorschüssen und Anzahlungen	0,00	0,00	
343	Auszahlungen aus Kapitaltransfers	0,00	0,00	
3431	Kapitaltransferzahlungen an Träger des öffentlichen Rechts	0,00	0,00	
3432	Kapitaltransferzahlungen an Beteiligungen	0,00	0,00	
3433	Kapitaltransferzahlungen an Unternehmen (Finanzunternehmen)	0,00	0,00	
3434	Kapitaltransferzahlungen an Haushalte und Organisationen ohne Erwerbscharakter	0,00	0,00	
3435	Kapitaltransferzahlungen an das Ausland	0,00	0,00	
34	Summe Auszahlungen investive Gebarung	19.000,00	31.000,00	
SA2	Saldo (2) Geldfluss aus der Investiven Gebarung (33 – 34)	-19.000,00	-31.000,00	
SA3	Saldo (3) Nettofinanzierungssaldo (Saldo 1 + Saldo 2)	-522.700,00	-472.600,00	
351	Einzahlungen aus der Aufnahme von Finanzschulden	0,00	0,00	
3511	Einzahlungen aus empfangenen Darlehen von öffentlichen Körperschaften und Rechtsträgern	0,00	0,00	
3512	Einzahlungen aus empfangenen Darlehen von Beteiligungen	0,00	0,00	
3513	Einzahlungen aus empfangenen Darlehen von Unternehmen und privaten Haushalten	0,00	0,00	
3514	Einzahlungen aus Finanzschulden (Finanzunternehmen)	0,00	0,00	
353	Einzahlungen infolge eines Kapitaltausch bei derivativen Finanzinstrumenten mit Grundgeschäft	0,00	0,00	
3530	Einzahlungen infolge eines Kapitaltausch bei derivativen Finanzinstrumenten mit Grundgeschäft	0,00	0,00	
355	Einzahlungen aus dem Abgang von Finanzinstrumenten	0,00	0,00	
3550	Einzahlungen aus dem Abgang von Finanzinstrumenten	0,00	0,00	
35	Summe Einzahlungen aus der Finanzierungstätigkeit	0,00	0,00	
361	Auszahlungen aus der Tilgung von Finanzschulden	18.300,00	18.300,00	
3611	Auszahlungen aus empfangenen Darlehen von öffentlichen Körperschaften und Rechtsträgern	2.300,00	2.300,00	

Vertretungskörper und allgemeine Verwaltung (Gruppe 0)

MVAG	Mittelverwendungs- und aufbringungsgruppen (1. und 2. Ebene)	VA 2021	VA 2020	RA 2019
3612	Auszahlungen aus empfangenen Darlehen von Beteiligungen	0,00	0,00	
3613	Auszahlungen aus empfangenen Darlehen von Unternehmen und privaten Haushalten	0,00	0,00	
3614	Auszahlungen aus Finanzschulden	16.000,00	16.000,00	
3615	Auszahlung aus der Rückzahlung von Leasingverbindlichkeiten	0,00	0,00	
363	Auszahlungen infolge eines Kapitaltausch bei derivativen Finanzinstrumenten mit Grundgeschäft	0,00	0,00	
3630	Auszahlungen infolge eines Kapitaltausch bei derivativen Finanzinstrumenten mit Grundgeschäft	0,00	0,00	
365	Auszahlungen für den Erwerb von Finanzinstrumenten	0,00	0,00	
3650	Auszahlungen für den Erwerb von Finanzinstrumenten	0,00	0,00	
36	Summe Auszahlungen aus der Finanzierungstätigkeit	18.300,00	18.300,00	
SA4	Saldo (4) Geldfluss aus der Finanzierungstätigkeit (35 – 36)	-18.300,00	-18.300,00	
SA5	Saldo (5) Geldfluss aus der voranschlagswirksamen Gebarung (Saldo 3 + Saldo 4)	-541.000,00	-490.900,00	

Öffentliche Ordnung und Sicherheit (Gruppe 1)

MVAG	Mittelverwendungs- und aufbringungsgruppen (1. und 2. Ebene)	VA 2021	VA 2020	RA 2019
311	Einzahlungen aus der operativen Verwaltungstätigkeit	100,00	100,00	
3111	Einzahlungen aus eigenen Abgaben	0,00	0,00	
3112	Einzahlungen aus Ertragsanteilen	0,00	0,00	
3113	Einzahlungen aus Gebühren	0,00	0,00	
3114	Einzahlungen aus Leistungen	0,00	0,00	
3115	Einzahlungen aus Besitz und wirtschaftlicher Tätigkeit	0,00	0,00	
3116	Einzahlungen aus Veräußerung von geringwertigen Wirtschaftsgütern (GWG) und sonstige Einzahlungen	100,00	100,00	
312	Einzahlungen aus Transfers (ohne Kapitaltransfers)	0,00	0,00	
3121	Transferzahlungen von Trägern des öffentlichen Rechts	0,00	0,00	
3122	Transferzahlungen von Beteiligungen	0,00	0,00	
3123	Transferzahlungen von Unternehmen (inkl. Finanzunternehmen)	0,00	0,00	
3124	Transferzahlungen von Haushalte und Organisationen ohne Erwerbscharakter	0,00	0,00	
3125	Transferzahlungen vom Ausland	0,00	0,00	
3126	Investitions- und Tilgungszuschüsse zwischen Unternehmungen und Betrieben der Gebietskörperschaft und der Gebietskörperschaft	0,00	0,00	
313	Einzahlungen aus Finanzerträgen	0,00	0,00	
3131	Einzahlungen aus Zinserträgen	0,00	0,00	
3133	Einzahlungen aus Gewinnentnahmen von marktbestimmten Betrieben	0,00	0,00	
3134	Sonstige Einzahlungen aus Finanzerträgen	0,00	0,00	
3135	Einzahlungen aus Dividenden/Gewinnausschüttungen	0,00	0,00	
31	Summe Einzahlungen operative Gebarung	100,00	100,00	
321	Auszahlungen aus Personalaufwand	0,00	0,00	
3211	Auszahlungen für Personalaufwand Bezüge, Nebengebühren, und Mehrleistungsvergütungen)	0,00	0,00	
3212	Auszahlungen für gesetzliche und freiwillige Sozialaufwendungen	0,00	0,00	
3213	Auszahlungen aus sonstigem Personalaufwand	0,00	0,00	
322	Auszahlungen aus Sachaufwand (ohne Transferaufwand)	25.500,00	26.500,00	
3221	Auszahlungen für Gebrauchs- und Verbrauchsgüter, Handelswaren	500,00	500,00	
3222	Auszahlungen für Verwaltungs- und Betriebsaufwand	5.000,00	6.000,00	
3223	Auszahlungen für Leasing- und Mietaufwand	0,00	0,00	
3224	Auszahlungen für Instandhaltung	1.000,00	1.000,00	
3225	Sonstige Auszahlungen aus Sachaufwand	19.000,00	19.000,00	
323	Auszahlungen aus Transfers (ohne Kapitaltransfers)	17.700,00	24.700,00	
3231	Transferzahlungen an Träger des öffentlichen Rechts	16.500,00	23.500,00	
3232	Transferzahlungen an Beteiligungen	0,00	0,00	
3233	Transferzahlungen an Unternehmen (inkl. Finanzunternehmen)	0,00	0,00	

Öffentliche Ordnung und Sicherheit (Gruppe 1)

MVAG	Mittelverwendungs- und aufbringungsgruppen (1. und 2. Ebene)	VA 2021	VA 2020	RA 2019
3234	Transferzahlungen an Haushalte und Organisationen ohne Erwerbscharakter	1.200,00	1.200,00	
3235	Transferzahlungen an das Ausland	0,00	0,00	
3236	Investitions- und Tilgungszuschüsse zwischen Unternehmungen und Betrieben der Gebietskörperschaft und der Gebietskörperschaft	0,00	0,00	
324	Auszahlungen aus Finanzaufwand	200,00	300,00	
3241	Auszahlungen für Zinsaufwand, für Finanzierungsleasing, für Forderungskauf, für Finanzschulden und derivative Finanzinstrumente m	200,00	300,00	
3242	Auszahlungen für Zinsen aus derivativen Finanzinstrumenten ohne Grundgeschäft	0,00	0,00	
3243	Auszahlung aus Gewinnentnahmen von marktbestimmten Betrieben	0,00	0,00	
3244	Sonstige Auszahlungen aus Finanzaufwendungen	0,00	0,00	
32	Summe Auszahlungen operative Gebarung	43.400,00	51.500,00	
SA1	Saldo (1) Geldfluss aus der Operativen Gebarung (31 – 32)	-43.300,00	-51.400,00	
331	Einzahlungen aus der Investitionstätigkeit	0,00	0,00	
3311	Einzahlungen aus der Veräußerung von immateriellem Vermögen	0,00	0,00	
3312	Einzahlungen aus der Veräußerung von Grundstücken und Grundstückeinrichtungen	0,00	0,00	
3313	Einzahlungen aus der Veräußerung von Gebäuden und Bauten	0,00	0,00	
3314	Einzahlungen aus der Veräußerung von technischen Anlagen, Fahrzeuge und Maschinen	0,00	0,00	
3315	Einzahlungen aus der Veräußerung von Amts-, Betriebs- und Geschäftsausstattung	0,00	0,00	
3316	Einzahlungen aus der Veräußerung von Kulturgütern	0,00	0,00	
3317	Einzahlungen aus der Veräußerung von Beteiligungen	0,00	0,00	
332	Einzahlungen aus der Rückzahlung von Darlehen sowie gewährten Vorschüssen	0,00	0,00	
3321	Einzahlungen aus Darlehen an Träger des öffentlichen Rechts	0,00	0,00	
3322	Einzahlungen aus Darlehen an Beteiligungen	0,00	0,00	
3323	Einzahlungen aus Darlehen an Unternehmen und Haushalte	0,00	0,00	
3325	Einzahlungen aus Vorschüssen und Anzahlungen	0,00	0,00	
333	Einzahlungen aus Kapitaltransfers	0,00	0,00	
3331	Kapitaltransferzahlungen von Trägern des öffentlichen Rechts	0,00	0,00	
3332	Kapitaltransferzahlungen von Beteiligungen	0,00	0,00	
3333	Kapitaltransferzahlungen von Unternehmen	0,00	0,00	
3334	Kapitaltransferzahlungen von Haushalten und Organisationen ohne Erwerbscharakter	0,00	0,00	
3335	Kapitaltransferzahlungen vom Ausland	0,00	0,00	
33	Summe Einzahlungen investive Gebarung	0,00	0,00	
341	Auszahlungen aus der Investitionstätigkeit	0,00	34.200,00	
3411	Auszahlungen für den Erwerb von immateriellem Vermögen	0,00	4.000,00	
3412	Auszahlungen für den Erwerb von Grundstücken und Grundstückseinrichtungen	0,00	0,00	

Öffentliche Ordnung und Sicherheit (Gruppe 1)

MVAG	Mittelverwendungs- und aufbringungsgruppen (1. und 2. Ebene)	VA 2021	VA 2020	RA 2019
3413	Auszahlungen für den Erwerb von Gebäuden und Bauten	0,00	0,00	
3414	Auszahlungen für den Erwerb von technischen Anlagen, Fahrzeuge und Maschinen	0,00	0,00	
3415	Auszahlungen für den Erwerb von Amts-, Betriebs- und Geschäftsausstattung	0,00	30.200,00	
3416	Auszahlungen für den Erwerb von Kulturgütern	0,00	0,00	
3417	Auszahlungen für den Erwerb von Beteiligungen	0,00	0,00	
342	Auszahlungen von gewährten Darlehen sowie gewährten Vorschüssen	0,00	0,00	
3421	Auszahlung von Darlehen an Träger des öffentlichen Rechts	0,00	0,00	
3422	Auszahlung von Darlehen an Beteiligungen	0,00	0,00	
3423	Auszahlung von Darlehen an Unternehmen und Haushalte	0,00	0,00	
3425	Auszahlungen von Vorschüssen und Anzahlungen	0,00	0,00	
343	Auszahlungen aus Kapitaltransfers	0,00	0,00	
3431	Kapitaltransferzahlungen an Träger des öffentlichen Rechts	0,00	0,00	
3432	Kapitaltransferzahlungen an Beteiligungen	0,00	0,00	
3433	Kapitaltransferzahlungen an Unternehmen (Finanzunternehmen)	0,00	0,00	
3434	Kapitaltransferzahlungen an Haushalte und Organisationen ohne Erwerbscharakter	0,00	0,00	
3435	Kapitaltransferzahlungen an das Ausland	0,00	0,00	
34	Summe Auszahlungen investive Gebarung	0,00	34.200,00	
SA2	Saldo (2) Geldfluss aus der Investiven Gebarung (33 – 34)	0,00	-34.200,00	
SA3	Saldo (3) Nettofinanzierungssaldo (Saldo 1 + Saldo 2)	-43.300,00	-85.600,00	
351	Einzahlungen aus der Aufnahme von Finanzschulden	0,00	0,00	
3511	Einzahlungen aus empfangenen Darlehen von öffentlichen Körperschaften und Rechtsträgern	0,00	0,00	
3512	Einzahlungen aus empfangenen Darlehen von Beteiligungen	0,00	0,00	
3513	Einzahlungen aus empfangenen Darlehen von Unternehmen und privaten Haushalten	0,00	0,00	
3514	Einzahlungen aus Finanzschulden (Finanzunternehmen)	0,00	0,00	
353	Einzahlungen infolge eines Kapitaltausch bei derivativen Finanzinstrumenten mit Grundgeschäft	0,00	0,00	
3530	Einzahlungen infolge eines Kapitaltausch bei derivativen Finanzinstrumenten mit Grundgeschäft	0,00	0,00	
355	Einzahlungen aus dem Abgang von Finanzinstrumenten	0,00	0,00	
3550	Einzahlungen aus dem Abgang von Finanzinstrumenten	0,00	0,00	
35	Summe Einzahlungen aus der Finanzierungstätigkeit	0,00	0,00	
361	Auszahlungen aus der Tilgung von Finanzschulden	10.000,00	10.000,00	
3611	Auszahlungen aus empfangenen Darlehen von öffentlichen Körperschaften und Rechtsträgern	0,00	0,00	

Öffentliche Ordnung und Sicherheit (Gruppe 1)

MVAG	Mittelverwendungs- und aufbringungsgruppen (1. und 2. Ebene)	VA 2021	VA 2020	RA 2019
3612	Auszahlungen aus empfangenen Darlehen von Beteiligungen	0,00	0,00	
3613	Auszahlungen aus empfangenen Darlehen von Unternehmen und privaten Haushalten	0,00	0,00	
3614	Auszahlungen aus Finanzschulden	10.000,00	10.000,00	
3615	Auszahlung aus der Rückzahlung von Leasingverbindlichkeiten	0,00	0,00	
363	Auszahlungen infolge eines Kapitaltausch bei derivativen Finanzinstrumenten mit Grundgeschäft	0,00	0,00	
3630	Auszahlungen infolge eines Kapitaltausch bei derivativen Finanzinstrumenten mit Grundgeschäft	0,00	0,00	
365	Auszahlungen für den Erwerb von Finanzinstrumenten	0,00	0,00	
3650	Auszahlungen für den Erwerb von Finanzinstrumenten	0,00	0,00	
36	Summe Auszahlungen aus der Finanzierungstätigkeit	10.000,00	10.000,00	
SA4	Saldo (4) Geldfluss aus der Finanzierungstätigkeit (35 – 36)	-10.000,00	-10.000,00	
SA5	Saldo (5) Geldfluss aus der voranschlagswirksamen Gebarung (Saldo 3 + Saldo 4)	-53.300,00	-95.600,00	

Unterricht, Erziehung, Sport und Wissenschaft (Gruppe 2)

MVAG	Mittelverwendungs- und aufbringungsgruppen (1. und 2. Ebene)	VA 2021	VA 2020	RA 2019
311	Einzahlungen aus der operativen Verwaltungstätigkeit	40.600,00	50.100,00	
3111	Einzahlungen aus eigenen Abgaben	0,00	0,00	
3112	Einzahlungen aus Ertragsanteilen	0,00	0,00	
3113	Einzahlungen aus Gebühren	0,00	0,00	
3114	Einzahlungen aus Leistungen	10.000,00	15.000,00	
3115	Einzahlungen aus Besitz und wirtschaftlicher Tätigkeit	0,00	0,00	
3116	Einzahlungen aus Veräußerung von geringwertigen Wirtschaftsgütern (GWG) und sonstige Einzahlungen	30.600,00	35.100,00	
312	Einzahlungen aus Transfers (ohne Kapitaltransfers)	79.100,00	48.900,00	
3121	Transferzahlungen von Trägern des öffentlichen Rechts	79.100,00	48.900,00	
3122	Transferzahlungen von Beteiligungen	0,00	0,00	
3123	Transferzahlungen von Unternehmen (inkl. Finanzunternehmen)	0,00	0,00	
3124	Transferzahlungen von Haushalte und Organisationen ohne Erwerbscharakter	0,00	0,00	
3125	Transferzahlungen vom Ausland	0,00	0,00	
3126	Investitions- und Tilgungszuschüsse zwischen Unternehmungen und Betrieben der Gebietskörperschaft und der Gebietskörperschaft	0,00	0,00	
313	Einzahlungen aus Finanzerträgen	0,00	0,00	
3131	Einzahlungen aus Zinserträgen	0,00	0,00	
3133	Einzahlungen aus Gewinnentnahmen von marktbestimmten Betrieben	0,00	0,00	
3134	Sonstige Einzahlungen aus Finanzerträgen	0,00	0,00	
3135	Einzahlungen aus Dividenden/Gewinnausschüttungen	0,00	0,00	
31	Summe Einzahlungen operative Gebarung	119.700,00	99.000,00	
321	Auszahlungen aus Personalaufwand	241.200,00	257.500,00	
3211	Auszahlungen für Personalaufwand Bezüge, Nebengebühren, und Mehrleistungsvergütungen)	185.500,00	215.300,00	
3212	Auszahlungen für gesetzliche und freiwillige Sozialaufwendungen	55.700,00	42.200,00	
3213	Auszahlungen aus sonstigem Personalaufwand	0,00	0,00	
322	Auszahlungen aus Sachaufwand (ohne Transferaufwand)	424.200,00	446.100,00	
3221	Auszahlungen für Gebrauchs- und Verbrauchsgüter, Handelswaren	11.500,00	20.000,00	
3222	Auszahlungen für Verwaltungs- und Betriebsaufwand	38.100,00	28.400,00	
3223	Auszahlungen für Leasing- und Mietaufwand	100,00	100,00	
3224	Auszahlungen für Instandhaltung	2.500,00	4.500,00	
3225	Sonstige Auszahlungen aus Sachaufwand	372.000,00	393.100,00	
323	Auszahlungen aus Transfers (ohne Kapitaltransfers)	20.900,00	20.100,00	
3231	Transferzahlungen an Träger des öffentlichen Rechts	4.700,00	4.700,00	
3232	Transferzahlungen an Beteiligungen	0,00	0,00	
3233	Transferzahlungen an Unternehmen (inkl. Finanzunternehmen)	0,00	0,00	

Unterricht, Erziehung, Sport und Wissenschaft (Gruppe 2)

MVAG	Mittelverwendungs- und aufbringungsgruppen (1. und 2. Ebene)	VA 2021	VA 2020	RA 2019
3234	Transferzahlungen an Haushalte und Organisationen ohne Erwerbscharakter	16.200,00	15.400,00	
3235	Transferzahlungen an das Ausland	0,00	0,00	
3236	Investitions- und Tilgungszuschüsse zwischen Unternehmungen und Betrieben der Gebietskörperschaft und der Gebietskörperschaft	0,00	0,00	
324	Auszahlungen aus Finanzaufwand	2.900,00	2.200,00	
3241	Auszahlungen für Zinsaufwand, für Finanzierungsleasing, für Forderungskauf, für Finanzschulden und derivative Finanzinstrumente m	2.900,00	2.200,00	
3242	Auszahlungen für Zinsen aus derivativen Finanzinstrumenten ohne Grundgeschäft	0,00	0,00	
3243	Auszahlung aus Gewinnentnahmen von marktbestimmten Betrieben	0,00	0,00	
3244	Sonstige Auszahlungen aus Finanzaufwendungen	0,00	0,00	
32	Summe Auszahlungen operative Gebarung	689.200,00	725.900,00	
SA1	Saldo (1) Geldfluss aus der Operativen Gebarung (31 – 32)	-569.500,00	-626.900,00	
331	Einzahlungen aus der Investitionstätigkeit	0,00	0,00	
3311	Einzahlungen aus der Veräußerung von immateriellem Vermögen	0,00	0,00	
3312	Einzahlungen aus der Veräußerung von Grundstücken und Grundstückeinrichtungen	0,00	0,00	
3313	Einzahlungen aus der Veräußerung von Gebäuden und Bauten	0,00	0,00	
3314	Einzahlungen aus der Veräußerung von technischen Anlagen, Fahrzeuge und Maschinen	0,00	0,00	
3315	Einzahlungen aus der Veräußerung von Amts-, Betriebs- und Geschäftsausstattung	0,00	0,00	
3316	Einzahlungen aus der Veräußerung von Kulturgütern	0,00	0,00	
3317	Einzahlungen aus der Veräußerung von Beteiligungen	0,00	0,00	
332	Einzahlungen aus der Rückzahlung von Darlehen sowie gewährten Vorschüssen	0,00	0,00	
3321	Einzahlungen aus Darlehen an Träger des öffentlichen Rechts	0,00	0,00	
3322	Einzahlungen aus Darlehen an Beteiligungen	0,00	0,00	
3323	Einzahlungen aus Darlehen an Unternehmen und Haushalte	0,00	0,00	
3325	Einzahlungen aus Vorschüssen und Anzahlungen	0,00	0,00	
333	Einzahlungen aus Kapitaltransfers	0,00	0,00	
3331	Kapitaltransferzahlungen von Trägern des öffentlichen Rechts	0,00	0,00	
3332	Kapitaltransferzahlungen von Beteiligungen	0,00	0,00	
3333	Kapitaltransferzahlungen von Unternehmen	0,00	0,00	
3334	Kapitaltransferzahlungen von Haushalten und Organisationen ohne Erwerbscharakter	0,00	0,00	
3335	Kapitaltransferzahlungen vom Ausland	0,00	0,00	
33	Summe Einzahlungen investive Gebarung	0,00	0,00	
341	Auszahlungen aus der Investitionstätigkeit	1.000,00	6.000,00	
3411	Auszahlungen für den Erwerb von immateriellem Vermögen	0,00	0,00	
3412	Auszahlungen für den Erwerb von Grundstücken und Grundstückseinrichtungen	0,00	0,00	

Unterricht, Erziehung, Sport und Wissenschaft (Gruppe 2)

MVAG	Mittelverwendungs- und aufbringungsgruppen (1. und 2. Ebene)	VA 2021	VA 2020	RA 2019
3413	Auszahlungen für den Erwerb von Gebäuden und Bauten	0,00	0,00	
3414	Auszahlungen für den Erwerb von technischen Anlagen, Fahrzeuge und Maschinen	0,00	0,00	
3415	Auszahlungen für den Erwerb von Amts-, Betriebs- und Geschäftsausstattung	1.000,00	6.000,00	
3416	Auszahlungen für den Erwerb von Kulturgütern	0,00	0,00	
3417	Auszahlungen für den Erwerb von Beteiligungen	0,00	0,00	
342	Auszahlungen von gewährten Darlehen sowie gewährten Vorschüssen	0,00	0,00	
3421	Auszahlung von Darlehen an Träger des öffentlichen Rechts	0,00	0,00	
3422	Auszahlung von Darlehen an Beteiligungen	0,00	0,00	
3423	Auszahlung von Darlehen an Unternehmen und Haushalte	0,00	0,00	
3425	Auszahlungen von Vorschüssen und Anzahlungen	0,00	0,00	
343	Auszahlungen aus Kapitaltransfers	5.000,00	0,00	
3431	Kapitaltransferzahlungen an Träger des öffentlichen Rechts	0,00	0,00	
3432	Kapitaltransferzahlungen an Beteiligungen	0,00	0,00	
3433	Kapitaltransferzahlungen an Unternehmen (Finanzunternehmen)	0,00	0,00	
3434	Kapitaltransferzahlungen an Haushalte und Organisationen ohne Erwerbscharakter	5.000,00	0,00	
3435	Kapitaltransferzahlungen an das Ausland	0,00	0,00	
34	Summe Auszahlungen investive Gebarung	6.000,00	6.000,00	
SA2	Saldo (2) Geldfluss aus der Investiven Gebarung (33 – 34)	-6.000,00	-6.000,00	
SA3	Saldo (3) Nettofinanzierungssaldo (Saldo 1 + Saldo 2)	-575.500,00	-632.900,00	
351	Einzahlungen aus der Aufnahme von Finanzschulden	0,00	0,00	
3511	Einzahlungen aus empfangenen Darlehen von öffentlichen Körperschaften und Rechtsträgern	0,00	0,00	
3512	Einzahlungen aus empfangenen Darlehen von Beteiligungen	0,00	0,00	
3513	Einzahlungen aus empfangenen Darlehen von Unternehmen und privaten Haushalten	0,00	0,00	
3514	Einzahlungen aus Finanzschulden (Finanzunternehmen)	0,00	0,00	
353	Einzahlungen infolge eines Kapitaltausch bei derivativen Finanzinstrumenten mit Grundgeschäft	0,00	0,00	
3530	Einzahlungen infolge eines Kapitaltausch bei derivativen Finanzinstrumenten mit Grundgeschäft	0,00	0,00	
355	Einzahlungen aus dem Abgang von Finanzinstrumenten	0,00	0,00	
3550	Einzahlungen aus dem Abgang von Finanzinstrumenten	0,00	0,00	
35	Summe Einzahlungen aus der Finanzierungstätigkeit	0,00	0,00	
361	Auszahlungen aus der Tilgung von Finanzschulden	29.000,00	29.200,00	
3611	Auszahlungen aus empfangenen Darlehen von öffentlichen Körperschaften und Rechtsträgern	800,00	800,00	

Unterricht, Erziehung, Sport und Wissenschaft (Gruppe 2)

MVAG	Mittelverwendungs- und aufbringungsgruppen (1. und 2. Ebene)	VA 2021	VA 2020	RA 2019
3612	Auszahlungen aus empfangenen Darlehen von Beteiligungen	0,00	0,00	
3613	Auszahlungen aus empfangenen Darlehen von Unternehmen und privaten Haushalten	0,00	0,00	
3614	Auszahlungen aus Finanzschulden	28.200,00	28.400,00	
3615	Auszahlung aus der Rückzahlung von Leasingverbindlichkeiten	0,00	0,00	
363	Auszahlungen infolge eines Kapitaltausch bei derivativen Finanzinstrumenten mit Grundgeschäft	0,00	0,00	
3630	Auszahlungen infolge eines Kapitaltausch bei derivativen Finanzinstrumenten mit Grundgeschäft	0,00	0,00	
365	Auszahlungen für den Erwerb von Finanzinstrumenten	0,00	0,00	
3650	Auszahlungen für den Erwerb von Finanzinstrumenten	0,00	0,00	
36	Summe Auszahlungen aus der Finanzierungstätigkeit	29.000,00	29.200,00	
SA4	Saldo (4) Geldfluss aus der Finanzierungstätigkeit (35 – 36)	-29.000,00	-29.200,00	
SA5	Saldo (5) Geldfluss aus der voranschlagswirksamen Gebarung (Saldo 3 + Saldo 4)	-604.500,00	-662.100,00	

Kunst, Kultur und Kultus (Gruppe 3)

MVAG	Mittelverwendungs- und aufbringungsgruppen (1. und 2. Ebene)	VA 2021	VA 2020	RA 2019
311	Einzahlungen aus der operativen Verwaltungstätigkeit	15.800,00	15.000,00	
3111	Einzahlungen aus eigenen Abgaben	0,00	0,00	
3112	Einzahlungen aus Ertragsanteilen	0,00	0,00	
3113	Einzahlungen aus Gebühren	0,00	0,00	
3114	Einzahlungen aus Leistungen	600,00	600,00	
3115	Einzahlungen aus Besitz und wirtschaftlicher Tätigkeit	0,00	0,00	
3116	Einzahlungen aus Veräußerung von geringwertigen Wirtschaftsgütern (GWG) und sonstige Einzahlungen	15.200,00	14.400,00	
312	Einzahlungen aus Transfers (ohne Kapitaltransfers)	0,00	0,00	
3121	Transferzahlungen von Trägern des öffentlichen Rechts	0,00	0,00	
3122	Transferzahlungen von Beteiligungen	0,00	0,00	
3123	Transferzahlungen von Unternehmen (inkl. Finanzunternehmen)	0,00	0,00	
3124	Transferzahlungen von Haushalte und Organisationen ohne Erwerbscharakter	0,00	0,00	
3125	Transferzahlungen vom Ausland	0,00	0,00	
3126	Investitions- und Tilgungszuschüsse zwischen Unternehmungen und Betrieben der Gebietskörperschaft und der Gebietskörperschaft	0,00	0,00	
313	Einzahlungen aus Finanzerträgen	0,00	0,00	
3131	Einzahlungen aus Zinserträgen	0,00	0,00	
3133	Einzahlungen aus Gewinnentnahmen von marktbestimmten Betrieben	0,00	0,00	
3134	Sonstige Einzahlungen aus Finanzerträgen	0,00	0,00	
3135	Einzahlungen aus Dividenden/Gewinnausschüttungen	0,00	0,00	
31	Summe Einzahlungen operative Gebarung	15.800,00	15.000,00	
321	Auszahlungen aus Personalaufwand	0,00	0,00	
3211	Auszahlungen für Personalaufwand Bezüge, Nebengebühren, und Mehrleistungsvergütungen)	0,00	0,00	
3212	Auszahlungen für gesetzliche und freiwillige Sozialaufwendungen	0,00	0,00	
3213	Auszahlungen aus sonstigem Personalaufwand	0,00	0,00	
322	Auszahlungen aus Sachaufwand (ohne Transferaufwand)	90.100,00	75.000,00	
3221	Auszahlungen für Gebrauchs- und Verbrauchsgüter, Handelswaren	0,00	0,00	
3222	Auszahlungen für Verwaltungs- und Betriebsaufwand	0,00	0,00	
3223	Auszahlungen für Leasing- und Mietaufwand	0,00	0,00	
3224	Auszahlungen für Instandhaltung	0,00	0,00	
3225	Sonstige Auszahlungen aus Sachaufwand	90.100,00	75.000,00	
323	Auszahlungen aus Transfers (ohne Kapitaltransfers)	5.500,00	5.500,00	
3231	Transferzahlungen an Träger des öffentlichen Rechts	0,00	0,00	
3232	Transferzahlungen an Beteiligungen	0,00	0,00	
3233	Transferzahlungen an Unternehmen (inkl. Finanzunternehmen)	0,00	0,00	

Kunst, Kultur und Kultus (Gruppe 3)

MVAG	Mittelverwendungs- und aufbringungsgruppen (1. und 2. Ebene)	VA 2021	VA 2020	RA 2019
3234	Transferzahlungen an Haushalte und Organisationen ohne Erwerbscharakter	5.500,00	5.500,00	
3235	Transferzahlungen an das Ausland	0,00	0,00	
3236	Investitions- und Tilgungszuschüsse zwischen Unternehmungen und Betrieben der Gebietskörperschaft und der Gebietskörperschaft	0,00	0,00	
324	Auszahlungen aus Finanzaufwand	0,00	0,00	
3241	Auszahlungen für Zinsaufwand, für Finanzierungsleasing, für Forderungskauf, für Finanzschulden und derivative Finanzinstrumente m	0,00	0,00	
3242	Auszahlungen für Zinsen aus derivativen Finanzinstrumenten ohne Grundgeschäft	0,00	0,00	
3243	Auszahlung aus Gewinnentnahmen von marktbestimmten Betrieben	0,00	0,00	
3244	Sonstige Auszahlungen aus Finanzaufwendungen	0,00	0,00	
32	Summe Auszahlungen operative Gebarung	95.600,00	80.500,00	
SA1	Saldo (1) Geldfluss aus der Operativen Gebarung (31 – 32)	-79.800,00	-65.500,00	
331	Einzahlungen aus der Investitionstätigkeit	0,00	0,00	
3311	Einzahlungen aus der Veräußerung von immateriellem Vermögen	0,00	0,00	
3312	Einzahlungen aus der Veräußerung von Grundstücken und Grundstückeinrichtungen	0,00	0,00	
3313	Einzahlungen aus der Veräußerung von Gebäuden und Bauten	0,00	0,00	
3314	Einzahlungen aus der Veräußerung von technischen Anlagen, Fahrzeuge und Maschinen	0,00	0,00	
3315	Einzahlungen aus der Veräußerung von Amts-, Betriebs- und Geschäftsausstattung	0,00	0,00	
3316	Einzahlungen aus der Veräußerung von Kulturgütern	0,00	0,00	
3317	Einzahlungen aus der Veräußerung von Beteiligungen	0,00	0,00	
332	Einzahlungen aus der Rückzahlung von Darlehen sowie gewährten Vorschüssen	0,00	0,00	
3321	Einzahlungen aus Darlehen an Träger des öffentlichen Rechts	0,00	0,00	
3322	Einzahlungen aus Darlehen an Beteiligungen	0,00	0,00	
3323	Einzahlungen aus Darlehen an Unternehmen und Haushalte	0,00	0,00	
3325	Einzahlungen aus Vorschüssen und Anzahlungen	0,00	0,00	
333	Einzahlungen aus Kapitaltransfers	0,00	0,00	
3331	Kapitaltransferzahlungen von Trägern des öffentlichen Rechts	0,00	0,00	
3332	Kapitaltransferzahlungen von Beteiligungen	0,00	0,00	
3333	Kapitaltransferzahlungen von Unternehmen	0,00	0,00	
3334	Kapitaltransferzahlungen von Haushalten und Organisationen ohne Erwerbscharakter	0,00	0,00	
3335	Kapitaltransferzahlungen vom Ausland	0,00	0,00	
33	Summe Einzahlungen investive Gebarung	0,00	0,00	
341	Auszahlungen aus der Investitionstätigkeit	0,00	0,00	
3411	Auszahlungen für den Erwerb von immateriellem Vermögen	0,00	0,00	
3412	Auszahlungen für den Erwerb von Grundstücken und Grundstückseinrichtungen	0,00	0,00	

Kunst, Kultur und Kultus (Gruppe 3)

MVAG	Mittelverwendungs- und aufbringungsgruppen (1. und 2. Ebene)	VA 2021	VA 2020	RA 2019
3413	Auszahlungen für den Erwerb von Gebäuden und Bauten	0,00	0,00	
3414	Auszahlungen für den Erwerb von technischen Anlagen, Fahrzeuge und Maschinen	0,00	0,00	
3415	Auszahlungen für den Erwerb von Amts-, Betriebs- und Geschäftsausstattung	0,00	0,00	
3416	Auszahlungen für den Erwerb von Kulturgütern	0,00	0,00	
3417	Auszahlungen für den Erwerb von Beteiligungen	0,00	0,00	
342	Auszahlungen von gewährten Darlehen sowie gewährten Vorschüssen	0,00	0,00	
3421	Auszahlung von Darlehen an Träger des öffentlichen Rechts	0,00	0,00	
3422	Auszahlung von Darlehen an Beteiligungen	0,00	0,00	
3423	Auszahlung von Darlehen an Unternehmen und Haushalte	0,00	0,00	
3425	Auszahlungen von Vorschüssen und Anzahlungen	0,00	0,00	
343	Auszahlungen aus Kapitaltransfers	0,00	0,00	
3431	Kapitaltransferzahlungen an Träger des öffentlichen Rechts	0,00	0,00	
3432	Kapitaltransferzahlungen an Beteiligungen	0,00	0,00	
3433	Kapitaltransferzahlungen an Unternehmen (Finanzunternehmen)	0,00	0,00	
3434	Kapitaltransferzahlungen an Haushalte und Organisationen ohne Erwerbscharakter	0,00	0,00	
3435	Kapitaltransferzahlungen an das Ausland	0,00	0,00	
34	Summe Auszahlungen investive Gebarung	0,00	0,00	
SA2	Saldo (2) Geldfluss aus der Investiven Gebarung (33 – 34)	0,00	0,00	
SA3	Saldo (3) Nettofinanzierungssaldo (Saldo 1 + Saldo 2)	-79.800,00	-65.500,00	
351	Einzahlungen aus der Aufnahme von Finanzschulden	0,00	0,00	
3511	Einzahlungen aus empfangenen Darlehen von öffentlichen Körperschaften und Rechtsträgern	0,00	0,00	
3512	Einzahlungen aus empfangenen Darlehen von Beteiligungen	0,00	0,00	
3513	Einzahlungen aus empfangenen Darlehen von Unternehmen und privaten Haushalten	0,00	0,00	
3514	Einzahlungen aus Finanzschulden (Finanzunternehmen)	0,00	0,00	
353	Einzahlungen infolge eines Kapitaltausch bei derivativen Finanzinstrumenten mit Grundgeschäft	0,00	0,00	
3530	Einzahlungen infolge eines Kapitaltausch bei derivativen Finanzinstrumenten mit Grundgeschäft	0,00	0,00	
355	Einzahlungen aus dem Abgang von Finanzinstrumenten	0,00	0,00	
3550	Einzahlungen aus dem Abgang von Finanzinstrumenten	0,00	0,00	
35	Summe Einzahlungen aus der Finanzierungstätigkeit	0,00	0,00	
361	Auszahlungen aus der Tilgung von Finanzschulden	0,00	0,00	
3611	Auszahlungen aus empfangenen Darlehen von öffentlichen Körperschaften und Rechtsträgern	0,00	0,00	

Kunst, Kultur und Kultus (Gruppe 3)

MVAG	Mittelverwendungs- und aufbringungsgruppen (1. und 2. Ebene)	VA 2021	VA 2020	RA 2019
3612	Auszahlungen aus empfangenen Darlehen von Beteiligungen	0,00	0,00	
3613	Auszahlungen aus empfangenen Darlehen von Unternehmen und privaten Haushalten	0,00	0,00	
3614	Auszahlungen aus Finanzschulden	0,00	0,00	
3615	Auszahlung aus der Rückzahlung von Leasingverbindlichkeiten	0,00	0,00	
363	Auszahlungen infolge eines Kapitaltausch bei derivativen Finanzinstrumenten mit Grundgeschäft	0,00	0,00	
3630	Auszahlungen infolge eines Kapitaltausch bei derivativen Finanzinstrumenten mit Grundgeschäft	0,00	0,00	
365	Auszahlungen für den Erwerb von Finanzinstrumenten	0,00	0,00	
3650	Auszahlungen für den Erwerb von Finanzinstrumenten	0,00	0,00	
36	Summe Auszahlungen aus der Finanzierungstätigkeit	0,00	0,00	
SA4	Saldo (4) Geldfluss aus der Finanzierungstätigkeit (35 – 36)	0,00	0,00	
SA5	Saldo (5) Geldfluss aus der voranschlagswirksamen Gebarung (Saldo 3 + Saldo 4)	-79.800,00	-65.500,00	

Soziale Wohlfahrt und Wohnbauförderung (Gruppe 4)

MVAG	Mittelverwendungs- und aufbringungsgruppen (1. und 2. Ebene)	VA 2021	VA 2020	RA 2019
311	Einzahlungen aus der operativen Verwaltungstätigkeit	1.800,00	0,00	
3111	Einzahlungen aus eigenen Abgaben	0,00	0,00	
3112	Einzahlungen aus Ertragsanteilen	0,00	0,00	
3113	Einzahlungen aus Gebühren	0,00	0,00	
3114	Einzahlungen aus Leistungen	1.800,00	0,00	
3115	Einzahlungen aus Besitz und wirtschaftlicher Tätigkeit	0,00	0,00	
3116	Einzahlungen aus Veräußerung von geringwertigen Wirtschaftsgütern (GWG) und sonstige Einzahlungen	0,00	0,00	
312	Einzahlungen aus Transfers (ohne Kapitaltransfers)	0,00	24.900,00	
3121	Transferzahlungen von Trägern des öffentlichen Rechts	0,00	24.900,00	
3122	Transferzahlungen von Beteiligungen	0,00	0,00	
3123	Transferzahlungen von Unternehmen (inkl. Finanzunternehmen)	0,00	0,00	
3124	Transferzahlungen von Haushalte und Organisationen ohne Erwerbscharakter	0,00	0,00	
3125	Transferzahlungen vom Ausland	0,00	0,00	
3126	Investitions- und Tilgungszuschüsse zwischen Unternehmungen und Betrieben der Gebietskörperschaft und der Gebietskörperschaft	0,00	0,00	
313	Einzahlungen aus Finanzerträgen	0,00	0,00	
3131	Einzahlungen aus Zinserträgen	0,00	0,00	
3133	Einzahlungen aus Gewinnentnahmen von marktbestimmten Betrieben	0,00	0,00	
3134	Sonstige Einzahlungen aus Finanzerträgen	0,00	0,00	
3135	Einzahlungen aus Dividenden/Gewinnausschüttungen	0,00	0,00	
31	Summe Einzahlungen operative Gebarung	1.800,00	24.900,00	
321	Auszahlungen aus Personalaufwand	0,00	0,00	
3211	Auszahlungen für Personalaufwand Bezüge, Nebengebühren, und Mehrleistungsvergütungen)	0,00	0,00	
3212	Auszahlungen für gesetzliche und freiwillige Sozialaufwendungen	0,00	0,00	
3213	Auszahlungen aus sonstigem Personalaufwand	0,00	0,00	
322	Auszahlungen aus Sachaufwand (ohne Transferaufwand)	6.800,00	3.600,00	
3221	Auszahlungen für Gebrauchs- und Verbrauchsgüter, Handelswaren	1.800,00	1.800,00	
3222	Auszahlungen für Verwaltungs- und Betriebsaufwand	0,00	0,00	
3223	Auszahlungen für Leasing- und Mietaufwand	0,00	0,00	
3224	Auszahlungen für Instandhaltung	0,00	0,00	
3225	Sonstige Auszahlungen aus Sachaufwand	5.000,00	1.800,00	
323	Auszahlungen aus Transfers (ohne Kapitaltransfers)	377.600,00	364.500,00	
3231	Transferzahlungen an Träger des öffentlichen Rechts	370.000,00	356.900,00	
3232	Transferzahlungen an Beteiligungen	0,00	0,00	
3233	Transferzahlungen an Unternehmen (inkl. Finanzunternehmen)	0,00	0,00	

Soziale Wohlfahrt und Wohnbauförderung (Gruppe 4)

MVAG	Mittelverwendungs- und aufbringungsgruppen (1. und 2. Ebene)	VA 2021	VA 2020	RA 2019
3234	Transferzahlungen an Haushalte und Organisationen ohne Erwerbscharakter	7.600,00	7.600,00	
3235	Transferzahlungen an das Ausland	0,00	0,00	
3236	Investitions- und Tilgungszuschüsse zwischen Unternehmungen und Betrieben der Gebietskörperschaft und der Gebietskörperschaft	0,00	0,00	
324	Auszahlungen aus Finanzaufwand	0,00	0,00	
3241	Auszahlungen für Zinsaufwand, für Finanzierungsleasing, für Forderungskauf, für Finanzschulden und derivative Finanzinstrumente m	0,00	0,00	
3242	Auszahlungen für Zinsen aus derivativen Finanzinstrumenten ohne Grundgeschäft	0,00	0,00	
3243	Auszahlung aus Gewinnentnahmen von marktbestimmten Betrieben	0,00	0,00	
3244	Sonstige Auszahlungen aus Finanzaufwendungen	0,00	0,00	
32	Summe Auszahlungen operative Gebarung	384.400,00	368.100,00	
SA1	Saldo (1) Geldfluss aus der Operativen Gebarung (31 – 32)	-382.600,00	-343.200,00	
331	Einzahlungen aus der Investitionstätigkeit	0,00	0,00	
3311	Einzahlungen aus der Veräußerung von immateriellem Vermögen	0,00	0,00	
3312	Einzahlungen aus der Veräußerung von Grundstücken und Grundstückeinrichtungen	0,00	0,00	
3313	Einzahlungen aus der Veräußerung von Gebäuden und Bauten	0,00	0,00	
3314	Einzahlungen aus der Veräußerung von technischen Anlagen, Fahrzeuge und Maschinen	0,00	0,00	
3315	Einzahlungen aus der Veräußerung von Amts-, Betriebs- und Geschäftsausstattung	0,00	0,00	
3316	Einzahlungen aus der Veräußerung von Kulturgütern	0,00	0,00	
3317	Einzahlungen aus der Veräußerung von Beteiligungen	0,00	0,00	
332	Einzahlungen aus der Rückzahlung von Darlehen sowie gewährten Vorschüssen	0,00	0,00	
3321	Einzahlungen aus Darlehen an Träger des öffentlichen Rechts	0,00	0,00	
3322	Einzahlungen aus Darlehen an Beteiligungen	0,00	0,00	
3323	Einzahlungen aus Darlehen an Unternehmen und Haushalte	0,00	0,00	
3325	Einzahlungen aus Vorschüssen und Anzahlungen	0,00	0,00	
333	Einzahlungen aus Kapitaltransfers	0,00	0,00	
3331	Kapitaltransferzahlungen von Trägern des öffentlichen Rechts	0,00	0,00	
3332	Kapitaltransferzahlungen von Beteiligungen	0,00	0,00	
3333	Kapitaltransferzahlungen von Unternehmen	0,00	0,00	
3334	Kapitaltransferzahlungen von Haushalten und Organisationen ohne Erwerbscharakter	0,00	0,00	
3335	Kapitaltransferzahlungen vom Ausland	0,00	0,00	
33	Summe Einzahlungen investive Gebarung	0,00	0,00	
341	Auszahlungen aus der Investitionstätigkeit	0,00	0,00	
3411	Auszahlungen für den Erwerb von immateriellem Vermögen	0,00	0,00	
3412	Auszahlungen für den Erwerb von Grundstücken und Grundstückseinrichtungen	0,00	0,00	

Soziale Wohlfahrt und Wohnbauförderung (Gruppe 4)

MVAG	Mittelverwendungs- und aufbringungsgruppen (1. und 2. Ebene)	VA 2021	VA 2020	RA 2019
3413	Auszahlungen für den Erwerb von Gebäuden und Bauten	0,00	0,00	
3414	Auszahlungen für den Erwerb von technischen Anlagen, Fahrzeuge und Maschinen	0,00	0,00	
3415	Auszahlungen für den Erwerb von Amts-, Betriebs- und Geschäftsausstattung	0,00	0,00	
3416	Auszahlungen für den Erwerb von Kulturgütern	0,00	0,00	
3417	Auszahlungen für den Erwerb von Beteiligungen	0,00	0,00	
342	Auszahlungen von gewährten Darlehen sowie gewährten Vorschüssen	0,00	0,00	
3421	Auszahlung von Darlehen an Träger des öffentlichen Rechts	0,00	0,00	
3422	Auszahlung von Darlehen an Beteiligungen	0,00	0,00	
3423	Auszahlung von Darlehen an Unternehmen und Haushalte	0,00	0,00	
3425	Auszahlungen von Vorschüssen und Anzahlungen	0,00	0,00	
343	Auszahlungen aus Kapitaltransfers	0,00	0,00	
3431	Kapitaltransferzahlungen an Träger des öffentlichen Rechts	0,00	0,00	
3432	Kapitaltransferzahlungen an Beteiligungen	0,00	0,00	
3433	Kapitaltransferzahlungen an Unternehmen (Finanzunternehmen)	0,00	0,00	
3434	Kapitaltransferzahlungen an Haushalte und Organisationen ohne Erwerbscharakter	0,00	0,00	
3435	Kapitaltransferzahlungen an das Ausland	0,00	0,00	
34	Summe Auszahlungen investive Gebarung	0,00	0,00	
SA2	Saldo (2) Geldfluss aus der Investiven Gebarung (33 – 34)	0,00	0,00	
SA3	Saldo (3) Nettofinanzierungssaldo (Saldo 1 + Saldo 2)	-382.600,00	-343.200,00	
351	Einzahlungen aus der Aufnahme von Finanzschulden	0,00	0,00	
3511	Einzahlungen aus empfangenen Darlehen von öffentlichen Körperschaften und Rechtsträgern	0,00	0,00	
3512	Einzahlungen aus empfangenen Darlehen von Beteiligungen	0,00	0,00	
3513	Einzahlungen aus empfangenen Darlehen von Unternehmen und privaten Haushalten	0,00	0,00	
3514	Einzahlungen aus Finanzschulden (Finanzunternehmen)	0,00	0,00	
353	Einzahlungen infolge eines Kapitaltausch bei derivativen Finanzinstrumenten mit Grundgeschäft	0,00	0,00	
3530	Einzahlungen infolge eines Kapitaltausch bei derivativen Finanzinstrumenten mit Grundgeschäft	0,00	0,00	
355	Einzahlungen aus dem Abgang von Finanzinstrumenten	0,00	0,00	
3550	Einzahlungen aus dem Abgang von Finanzinstrumenten	0,00	0,00	
35	Summe Einzahlungen aus der Finanzierungstätigkeit	0,00	0,00	
361	Auszahlungen aus der Tilgung von Finanzschulden	0,00	0,00	
3611	Auszahlungen aus empfangenen Darlehen von öffentlichen Körperschaften und Rechtsträgern	0,00	0,00	

Soziale Wohlfahrt und Wohnbauförderung (Gruppe 4)

MVAG	Mittelverwendungs- und aufbringungsgruppen (1. und 2. Ebene)	VA 2021	VA 2020	RA 2019
3612	Auszahlungen aus empfangenen Darlehen von Beteiligungen	0,00	0,00	
3613	Auszahlungen aus empfangenen Darlehen von Unternehmen und privaten Haushalten	0,00	0,00	
3614	Auszahlungen aus Finanzschulden	0,00	0,00	
3615	Auszahlung aus der Rückzahlung von Leasingverbindlichkeiten	0,00	0,00	
363	Auszahlungen infolge eines Kapitaltausch bei derivativen Finanzinstrumenten mit Grundgeschäft	0,00	0,00	
3630	Auszahlungen infolge eines Kapitaltausch bei derivativen Finanzinstrumenten mit Grundgeschäft	0,00	0,00	
365	Auszahlungen für den Erwerb von Finanzinstrumenten	0,00	0,00	
3650	Auszahlungen für den Erwerb von Finanzinstrumenten	0,00	0,00	
36	Summe Auszahlungen aus der Finanzierungstätigkeit	0,00	0,00	
SA4	Saldo (4) Geldfluss aus der Finanzierungstätigkeit (35 – 36)	0,00	0,00	
SA5	Saldo (5) Geldfluss aus der voranschlagswirksamen Gebarung (Saldo 3 + Saldo 4)	-382.600,00	-343.200,00	

Gesundheit (Gruppe 5)

MVAG	Mittelverwendungs- und aufbringungsgruppen (1. und 2. Ebene)	VA 2021	VA 2020	RA 2019
311	Einzahlungen aus der operativen Verwaltungstätigkeit	0,00	0,00	
3111	Einzahlungen aus eigenen Abgaben	0,00	0,00	
3112	Einzahlungen aus Ertragsanteilen	0,00	0,00	
3113	Einzahlungen aus Gebühren	0,00	0,00	
3114	Einzahlungen aus Leistungen	0,00	0,00	
3115	Einzahlungen aus Besitz und wirtschaftlicher Tätigkeit	0,00	0,00	
3116	Einzahlungen aus Veräußerung von geringwertigen Wirtschaftsgütern (GWG) und sonstige Einzahlungen	0,00	0,00	
312	Einzahlungen aus Transfers (ohne Kapitaltransfers)	0,00	0,00	
3121	Transferzahlungen von Trägern des öffentlichen Rechts	0,00	0,00	
3122	Transferzahlungen von Beteiligungen	0,00	0,00	
3123	Transferzahlungen von Unternehmen (inkl. Finanzunternehmen)	0,00	0,00	
3124	Transferzahlungen von Haushalte und Organisationen ohne Erwerbscharakter	0,00	0,00	
3125	Transferzahlungen vom Ausland	0,00	0,00	
3126	Investitions- und Tilgungszuschüsse zwischen Unternehmungen und Betrieben der Gebietskörperschaft und der Gebietskörperschaft	0,00	0,00	
313	Einzahlungen aus Finanzerträgen	0,00	0,00	
3131	Einzahlungen aus Zinserträgen	0,00	0,00	
3133	Einzahlungen aus Gewinnentnahmen von marktbestimmten Betrieben	0,00	0,00	
3134	Sonstige Einzahlungen aus Finanzerträgen	0,00	0,00	
3135	Einzahlungen aus Dividenden/Gewinnausschüttungen	0,00	0,00	
31	Summe Einzahlungen operative Gebarung	0,00	0,00	
321	Auszahlungen aus Personalaufwand	0,00	0,00	
3211	Auszahlungen für Personalaufwand Bezüge, Nebengebühren, und Mehrleistungsvergütungen)	0,00	0,00	
3212	Auszahlungen für gesetzliche und freiwillige Sozialaufwendungen	0,00	0,00	
3213	Auszahlungen aus sonstigem Personalaufwand	0,00	0,00	
322	Auszahlungen aus Sachaufwand (ohne Transferaufwand)	2.200,00	4.200,00	
3221	Auszahlungen für Gebrauchs- und Verbrauchsgüter, Handelswaren	0,00	0,00	
3222	Auszahlungen für Verwaltungs- und Betriebsaufwand	0,00	0,00	
3223	Auszahlungen für Leasing- und Mietaufwand	0,00	2.000,00	
3224	Auszahlungen für Instandhaltung	0,00	0,00	
3225	Sonstige Auszahlungen aus Sachaufwand	2.200,00	2.200,00	
323	Auszahlungen aus Transfers (ohne Kapitaltransfers)	622.000,00	605.600,00	
3231	Transferzahlungen an Träger des öffentlichen Rechts	622.000,00	583.000,00	
3232	Transferzahlungen an Beteiligungen	0,00	0,00	
3233	Transferzahlungen an Unternehmen (inkl. Finanzunternehmen)	0,00	0,00	

Gesundheit (Gruppe 5)

MVAG	Mittelverwendungs- und aufbringungsgruppen (1. und 2. Ebene)	VA 2021	VA 2020	RA 2019
3234	Transferzahlungen an Haushalte und Organisationen ohne Erwerbscharakter	0,00	22.600,00	
3235	Transferzahlungen an das Ausland	0,00	0,00	
3236	Investitions- und Tilgungszuschüsse zwischen Unternehmungen und Betrieben der Gebietskörperschaft und der Gebietskörperschaft	0,00	0,00	
324	Auszahlungen aus Finanzaufwand	0,00	0,00	
3241	Auszahlungen für Zinsaufwand, für Finanzierungsleasing, für Forderungskauf, für Finanzschulden und derivative Finanzinstrumente m	0,00	0,00	
3242	Auszahlungen für Zinsen aus derivativen Finanzinstrumenten ohne Grundgeschäft	0,00	0,00	
3243	Auszahlung aus Gewinnentnahmen von marktbestimmten Betrieben	0,00	0,00	
3244	Sonstige Auszahlungen aus Finanzaufwendungen	0,00	0,00	
32	Summe Auszahlungen operative Gebarung	624.200,00	609.800,00	
SA1	Saldo (1) Geldfluss aus der Operativen Gebarung (31 – 32)	-624.200,00	-609.800,00	
331	Einzahlungen aus der Investitionstätigkeit	0,00	0,00	
3311	Einzahlungen aus der Veräußerung von immateriellem Vermögen	0,00	0,00	
3312	Einzahlungen aus der Veräußerung von Grundstücken und Grundstückeinrichtungen	0,00	0,00	
3313	Einzahlungen aus der Veräußerung von Gebäuden und Bauten	0,00	0,00	
3314	Einzahlungen aus der Veräußerung von technischen Anlagen, Fahrzeuge und Maschinen	0,00	0,00	
3315	Einzahlungen aus der Veräußerung von Amts-, Betriebs- und Geschäftsausstattung	0,00	0,00	
3316	Einzahlungen aus der Veräußerung von Kulturgütern	0,00	0,00	
3317	Einzahlungen aus der Veräußerung von Beteiligungen	0,00	0,00	
332	Einzahlungen aus der Rückzahlung von Darlehen sowie gewährten Vorschüssen	0,00	0,00	
3321	Einzahlungen aus Darlehen an Träger des öffentlichen Rechts	0,00	0,00	
3322	Einzahlungen aus Darlehen an Beteiligungen	0,00	0,00	
3323	Einzahlungen aus Darlehen an Unternehmen und Haushalte	0,00	0,00	
3325	Einzahlungen aus Vorschüssen und Anzahlungen	0,00	0,00	
333	Einzahlungen aus Kapitaltransfers	0,00	0,00	
3331	Kapitaltransferzahlungen von Trägern des öffentlichen Rechts	0,00	0,00	
3332	Kapitaltransferzahlungen von Beteiligungen	0,00	0,00	
3333	Kapitaltransferzahlungen von Unternehmen	0,00	0,00	
3334	Kapitaltransferzahlungen von Haushalten und Organisationen ohne Erwerbscharakter	0,00	0,00	
3335	Kapitaltransferzahlungen vom Ausland	0,00	0,00	
33	Summe Einzahlungen investive Gebarung	0,00	0,00	
341	Auszahlungen aus der Investitionstätigkeit	0,00	0,00	
3411	Auszahlungen für den Erwerb von immateriellem Vermögen	0,00	0,00	
3412	Auszahlungen für den Erwerb von Grundstücken und Grundstückseinrichtungen	0,00	0,00	

Gesundheit (Gruppe 5)

MVAG	Mittelverwendungs- und aufbringungsgruppen (1. und 2. Ebene)	VA 2021	VA 2020	RA 2019
3413	Auszahlungen für den Erwerb von Gebäuden und Bauten	0,00	0,00	
3414	Auszahlungen für den Erwerb von technischen Anlagen, Fahrzeuge und Maschinen	0,00	0,00	
3415	Auszahlungen für den Erwerb von Amts-, Betriebs- und Geschäftsausstattung	0,00	0,00	
3416	Auszahlungen für den Erwerb von Kulturgütern	0,00	0,00	
3417	Auszahlungen für den Erwerb von Beteiligungen	0,00	0,00	
342	Auszahlungen von gewährten Darlehen sowie gewährten Vorschüssen	0,00	0,00	
3421	Auszahlung von Darlehen an Träger des öffentlichen Rechts	0,00	0,00	
3422	Auszahlung von Darlehen an Beteiligungen	0,00	0,00	
3423	Auszahlung von Darlehen an Unternehmen und Haushalte	0,00	0,00	
3425	Auszahlungen von Vorschüssen und Anzahlungen	0,00	0,00	
343	Auszahlungen aus Kapitaltransfers	0,00	0,00	
3431	Kapitaltransferzahlungen an Träger des öffentlichen Rechts	0,00	0,00	
3432	Kapitaltransferzahlungen an Beteiligungen	0,00	0,00	
3433	Kapitaltransferzahlungen an Unternehmen (Finanzunternehmen)	0,00	0,00	
3434	Kapitaltransferzahlungen an Haushalte und Organisationen ohne Erwerbscharakter	0,00	0,00	
3435	Kapitaltransferzahlungen an das Ausland	0,00	0,00	
34	Summe Auszahlungen investive Gebarung	0,00	0,00	
SA2	Saldo (2) Geldfluss aus der Investiven Gebarung (33 – 34)	0,00	0,00	
SA3	Saldo (3) Nettofinanzierungssaldo (Saldo 1 + Saldo 2)	-624.200,00	-609.800,00	
351	Einzahlungen aus der Aufnahme von Finanzschulden	0,00	0,00	
3511	Einzahlungen aus empfangenen Darlehen von öffentlichen Körperschaften und Rechtsträgern	0,00	0,00	
3512	Einzahlungen aus empfangenen Darlehen von Beteiligungen	0,00	0,00	
3513	Einzahlungen aus empfangenen Darlehen von Unternehmen und privaten Haushalten	0,00	0,00	
3514	Einzahlungen aus Finanzschulden (Finanzunternehmen)	0,00	0,00	
353	Einzahlungen infolge eines Kapitaltausch bei derivativen Finanzinstrumenten mit Grundgeschäft	0,00	0,00	
3530	Einzahlungen infolge eines Kapitaltausch bei derivativen Finanzinstrumenten mit Grundgeschäft	0,00	0,00	
355	Einzahlungen aus dem Abgang von Finanzinstrumenten	0,00	0,00	
3550	Einzahlungen aus dem Abgang von Finanzinstrumenten	0,00	0,00	
35	Summe Einzahlungen aus der Finanzierungstätigkeit	0,00	0,00	
361	Auszahlungen aus der Tilgung von Finanzschulden	0,00	0,00	
3611	Auszahlungen aus empfangenen Darlehen von öffentlichen Körperschaften und Rechtsträgern	0,00	0,00	

Gesundheit (Gruppe 5)

MVAG	Mittelverwendungs- und aufbringungsgruppen (1. und 2. Ebene)	VA 2021	VA 2020	RA 2019
3612	Auszahlungen aus empfangenen Darlehen von Beteiligungen	0,00	0,00	
3613	Auszahlungen aus empfangenen Darlehen von Unternehmen und privaten Haushalten	0,00	0,00	
3614	Auszahlungen aus Finanzschulden	0,00	0,00	
3615	Auszahlung aus der Rückzahlung von Leasingverbindlichkeiten	0,00	0,00	
363	Auszahlungen infolge eines Kapitaltausch bei derivativen Finanzinstrumenten mit Grundgeschäft	0,00	0,00	
3630	Auszahlungen infolge eines Kapitaltausch bei derivativen Finanzinstrumenten mit Grundgeschäft	0,00	0,00	
365	Auszahlungen für den Erwerb von Finanzinstrumenten	0,00	0,00	
3650	Auszahlungen für den Erwerb von Finanzinstrumenten	0,00	0,00	
36	Summe Auszahlungen aus der Finanzierungstätigkeit	0,00	0,00	
SA4	Saldo (4) Geldfluss aus der Finanzierungstätigkeit (35 – 36)	0,00	0,00	
SA5	Saldo (5) Geldfluss aus der voranschlagswirksamen Gebarung (Saldo 3 + Saldo 4)	-624.200,00	-609.800,00	

Straßen- und Wasserbau, Verkehr (Gruppe 6)

MVAG	Mittelverwendungs- und aufbringungsgruppen (1. und 2. Ebene)	VA 2021	VA 2020	RA 2019
311	Einzahlungen aus der operativen Verwaltungstätigkeit	94.600,00	400,00	
3111	Einzahlungen aus eigenen Abgaben	0,00	0,00	
3112	Einzahlungen aus Ertragsanteilen	0,00	0,00	
3113	Einzahlungen aus Gebühren	0,00	0,00	
3114	Einzahlungen aus Leistungen	0,00	0,00	
3115	Einzahlungen aus Besitz und wirtschaftlicher Tätigkeit	0,00	300,00	
3116	Einzahlungen aus Veräußerung von geringwertigen Wirtschaftsgütern (GWG) und sonstige Einzahlungen	94.600,00	100,00	
312	Einzahlungen aus Transfers (ohne Kapitaltransfers)	154.500,00	51.000,00	
3121	Transferzahlungen von Trägern des öffentlichen Rechts	153.500,00	50.000,00	
3122	Transferzahlungen von Beteiligungen	0,00	0,00	
3123	Transferzahlungen von Unternehmen (inkl. Finanzunternehmen)	0,00	0,00	
3124	Transferzahlungen von Haushalte und Organisationen ohne Erwerbscharakter	1.000,00	1.000,00	
3125	Transferzahlungen vom Ausland	0,00	0,00	
3126	Investitions- und Tilgungszuschüsse zwischen Unternehmungen und Betrieben der Gebietskörperschaft und der Gebietskörperschaft	0,00	0,00	
313	Einzahlungen aus Finanzerträgen	0,00	0,00	
3131	Einzahlungen aus Zinserträgen	0,00	0,00	
3133	Einzahlungen aus Gewinnentnahmen von marktbestimmten Betrieben	0,00	0,00	
3134	Sonstige Einzahlungen aus Finanzerträgen	0,00	0,00	
3135	Einzahlungen aus Dividenden/Gewinnausschüttungen	0,00	0,00	
31	Summe Einzahlungen operative Gebarung	249.100,00	51.400,00	
321	Auszahlungen aus Personalaufwand	0,00	0,00	
3211	Auszahlungen für Personalaufwand Bezüge, Nebengebühren, und Mehrleistungsvergütungen)	0,00	0,00	
3212	Auszahlungen für gesetzliche und freiwillige Sozialaufwendungen	0,00	0,00	
3213	Auszahlungen aus sonstigem Personalaufwand	0,00	0,00	
322	Auszahlungen aus Sachaufwand (ohne Transferaufwand)	118.000,00	39.500,00	
3221	Auszahlungen für Gebrauchs- und Verbrauchsgüter, Handelswaren	3.500,00	3.500,00	
3222	Auszahlungen für Verwaltungs- und Betriebsaufwand	100,00	100,00	
3223	Auszahlungen für Leasing- und Mietaufwand	500,00	500,00	
3224	Auszahlungen für Instandhaltung	4.000,00	4.000,00	
3225	Sonstige Auszahlungen aus Sachaufwand	109.900,00	31.400,00	
323	Auszahlungen aus Transfers (ohne Kapitaltransfers)	0,00	0,00	
3231	Transferzahlungen an Träger des öffentlichen Rechts	0,00	0,00	
3232	Transferzahlungen an Beteiligungen	0,00	0,00	
3233	Transferzahlungen an Unternehmen (inkl. Finanzunternehmen)	0,00	0,00	

Straßen- und Wasserbau, Verkehr (Gruppe 6)

MVAG	Mittelverwendungs- und aufbringungsgruppen (1. und 2. Ebene)	VA 2021	VA 2020	RA 2019
3234	Transferzahlungen an Haushalte und Organisationen ohne Erwerbscharakter	0,00	0,00	
3235	Transferzahlungen an das Ausland	0,00	0,00	
3236	Investitions- und Tilgungszuschüsse zwischen Unternehmungen und Betrieben der Gebietskörperschaft und der Gebietskörperschaft	0,00	0,00	
324	Auszahlungen aus Finanzaufwand	0,00	0,00	
3241	Auszahlungen für Zinsaufwand, für Finanzierungsleasing, für Forderungskauf, für Finanzschulden und derivative Finanzinstrumente m	0,00	0,00	
3242	Auszahlungen für Zinsen aus derivativen Finanzinstrumenten ohne Grundgeschäft	0,00	0,00	
3243	Auszahlung aus Gewinnentnahmen von marktbestimmten Betrieben	0,00	0,00	
3244	Sonstige Auszahlungen aus Finanzaufwendungen	0,00	0,00	
32	Summe Auszahlungen operative Gebarung	118.000,00	39.500,00	
SA1	Saldo (1) Geldfluss aus der Operativen Gebarung (31 – 32)	131.100,00	11.900,00	
331	Einzahlungen aus der Investitionstätigkeit	0,00	0,00	
3311	Einzahlungen aus der Veräußerung von immateriellem Vermögen	0,00	0,00	
3312	Einzahlungen aus der Veräußerung von Grundstücken und Grundstückeinrichtungen	0,00	0,00	
3313	Einzahlungen aus der Veräußerung von Gebäuden und Bauten	0,00	0,00	
3314	Einzahlungen aus der Veräußerung von technischen Anlagen, Fahrzeuge und Maschinen	0,00	0,00	
3315	Einzahlungen aus der Veräußerung von Amts-, Betriebs- und Geschäftsausstattung	0,00	0,00	
3316	Einzahlungen aus der Veräußerung von Kulturgütern	0,00	0,00	
3317	Einzahlungen aus der Veräußerung von Beteiligungen	0,00	0,00	
332	Einzahlungen aus der Rückzahlung von Darlehen sowie gewährten Vorschüssen	0,00	0,00	
3321	Einzahlungen aus Darlehen an Träger des öffentlichen Rechts	0,00	0,00	
3322	Einzahlungen aus Darlehen an Beteiligungen	0,00	0,00	
3323	Einzahlungen aus Darlehen an Unternehmen und Haushalte	0,00	0,00	
3325	Einzahlungen aus Vorschüssen und Anzahlungen	0,00	0,00	
333	Einzahlungen aus Kapitaltransfers	220.000,00	221.500,00	
3331	Kapitaltransferzahlungen von Trägern des öffentlichen Rechts	220.000,00	221.500,00	
3332	Kapitaltransferzahlungen von Beteiligungen	0,00	0,00	
3333	Kapitaltransferzahlungen von Unternehmen	0,00	0,00	
3334	Kapitaltransferzahlungen von Haushalten und Organisationen ohne Erwerbscharakter	0,00	0,00	
3335	Kapitaltransferzahlungen vom Ausland	0,00	0,00	
33	Summe Einzahlungen investive Gebarung	220.000,00	221.500,00	
341	Auszahlungen aus der Investitionstätigkeit	401.500,00	339.500,00	
3411	Auszahlungen für den Erwerb von immateriellem Vermögen	0,00	0,00	
3412	Auszahlungen für den Erwerb von Grundstücken und Grundstückseinrichtungen	373.500,00	338.000,00	

Straßen- und Wasserbau, Verkehr (Gruppe 6)

MVAG	Mittelverwendungs- und aufbringungsgruppen (1. und 2. Ebene)	VA 2021	VA 2020	RA 2019
3413	Auszahlungen für den Erwerb von Gebäuden und Bauten	0,00	0,00	
3414	Auszahlungen für den Erwerb von technischen Anlagen, Fahrzeuge und Maschinen	28.000,00	0,00	
3415	Auszahlungen für den Erwerb von Amts-, Betriebs- und Geschäftsausstattung	0,00	1.500,00	
3416	Auszahlungen für den Erwerb von Kulturgütern	0,00	0,00	
3417	Auszahlungen für den Erwerb von Beteiligungen	0,00	0,00	
342	Auszahlungen von gewährten Darlehen sowie gewährten Vorschüssen	0,00	0,00	
3421	Auszahlung von Darlehen an Träger des öffentlichen Rechts	0,00	0,00	
3422	Auszahlung von Darlehen an Beteiligungen	0,00	0,00	
3423	Auszahlung von Darlehen an Unternehmen und Haushalte	0,00	0,00	
3425	Auszahlungen von Vorschüssen und Anzahlungen	0,00	0,00	
343	Auszahlungen aus Kapitaltransfers	0,00	0,00	
3431	Kapitaltransferzahlungen an Träger des öffentlichen Rechts	0,00	0,00	
3432	Kapitaltransferzahlungen an Beteiligungen	0,00	0,00	
3433	Kapitaltransferzahlungen an Unternehmen (Finanzunternehmen)	0,00	0,00	
3434	Kapitaltransferzahlungen an Haushalte und Organisationen ohne Erwerbscharakter	0,00	0,00	
3435	Kapitaltransferzahlungen an das Ausland	0,00	0,00	
34	Summe Auszahlungen investive Gebarung	401.500,00	339.500,00	
SA2	Saldo (2) Geldfluss aus der Investiven Gebarung (33 – 34)	-181.500,00	-118.000,00	
SA3	Saldo (3) Nettofinanzierungssaldo (Saldo 1 + Saldo 2)	-50.400,00	-106.100,00	
351	Einzahlungen aus der Aufnahme von Finanzschulden	0,00	0,00	
3511	Einzahlungen aus empfangenen Darlehen von öffentlichen Körperschaften und Rechtsträgern	0,00	0,00	
3512	Einzahlungen aus empfangenen Darlehen von Beteiligungen	0,00	0,00	
3513	Einzahlungen aus empfangenen Darlehen von Unternehmen und privaten Haushalten	0,00	0,00	
3514	Einzahlungen aus Finanzschulden (Finanzunternehmen)	0,00	0,00	
353	Einzahlungen infolge eines Kapitaltausch bei derivativen Finanzinstrumenten mit Grundgeschäft	0,00	0,00	
3530	Einzahlungen infolge eines Kapitaltausch bei derivativen Finanzinstrumenten mit Grundgeschäft	0,00	0,00	
355	Einzahlungen aus dem Abgang von Finanzinstrumenten	0,00	0,00	
3550	Einzahlungen aus dem Abgang von Finanzinstrumenten	0,00	0,00	
35	Summe Einzahlungen aus der Finanzierungstätigkeit	0,00	0,00	
361	Auszahlungen aus der Tilgung von Finanzschulden	0,00	0,00	
3611	Auszahlungen aus empfangenen Darlehen von öffentlichen Körperschaften und Rechtsträgern	0,00	0,00	

Straßen- und Wasserbau, Verkehr (Gruppe 6)

MVAG	Mittelverwendungs- und aufbringungsgruppen (1. und 2. Ebene)	VA 2021	VA 2020	RA 2019
3612	Auszahlungen aus empfangenen Darlehen von Beteiligungen	0,00	0,00	
3613	Auszahlungen aus empfangenen Darlehen von Unternehmen und privaten Haushalten	0,00	0,00	
3614	Auszahlungen aus Finanzschulden	0,00	0,00	
3615	Auszahlung aus der Rückzahlung von Leasingverbindlichkeiten	0,00	0,00	
363	Auszahlungen infolge eines Kapitaltausch bei derivativen Finanzinstrumenten mit Grundgeschäft	0,00	0,00	
3630	Auszahlungen infolge eines Kapitaltausch bei derivativen Finanzinstrumenten mit Grundgeschäft	0,00	0,00	
365	Auszahlungen für den Erwerb von Finanzinstrumenten	0,00	0,00	
3650	Auszahlungen für den Erwerb von Finanzinstrumenten	0,00	0,00	
36	Summe Auszahlungen aus der Finanzierungstätigkeit	0,00	0,00	
SA4	Saldo (4) Geldfluss aus der Finanzierungstätigkeit (35 – 36)	0,00	0,00	
SA5	Saldo (5) Geldfluss aus der voranschlagswirksamen Gebarung (Saldo 3 + Saldo 4)	-50.400,00	-106.100,00	

Wirtschaftsförderung (Gruppe 7)

MVAG	Mittelverwendungs- und aufbringungsgruppen (1. und 2. Ebene)	VA 2021	VA 2020	RA 2019
311	Einzahlungen aus der operativen Verwaltungstätigkeit	76.500,00	0,00	
3111	Einzahlungen aus eigenen Abgaben	0,00	0,00	
3112	Einzahlungen aus Ertragsanteilen	0,00	0,00	
3113	Einzahlungen aus Gebühren	0,00	0,00	
3114	Einzahlungen aus Leistungen	0,00	0,00	
3115	Einzahlungen aus Besitz und wirtschaftlicher Tätigkeit	0,00	0,00	
3116	Einzahlungen aus Veräußerung von geringwertigen Wirtschaftsgütern (GWG) und sonstige Einzahlungen	76.500,00	0,00	
312	Einzahlungen aus Transfers (ohne Kapitaltransfers)	19.000,00	19.000,00	
3121	Transferzahlungen von Trägern des öffentlichen Rechts	19.000,00	19.000,00	
3122	Transferzahlungen von Beteiligungen	0,00	0,00	
3123	Transferzahlungen von Unternehmen (inkl. Finanzunternehmen)	0,00	0,00	
3124	Transferzahlungen von Haushalte und Organisationen ohne Erwerbscharakter	0,00	0,00	
3125	Transferzahlungen vom Ausland	0,00	0,00	
3126	Investitions- und Tilgungszuschüsse zwischen Unternehmungen und Betrieben der Gebietskörperschaft und der Gebietskörperschaft	0,00	0,00	
313	Einzahlungen aus Finanzerträgen	0,00	0,00	
3131	Einzahlungen aus Zinserträgen	0,00	0,00	
3133	Einzahlungen aus Gewinnentnahmen von marktbestimmten Betrieben	0,00	0,00	
3134	Sonstige Einzahlungen aus Finanzerträgen	0,00	0,00	
3135	Einzahlungen aus Dividenden/Gewinnausschüttungen	0,00	0,00	
31	Summe Einzahlungen operative Gebarung	95.500,00	19.000,00	
321	Auszahlungen aus Personalaufwand	0,00	0,00	
3211	Auszahlungen für Personalaufwand Bezüge, Nebengebühren, und Mehrleistungsvergütungen)	0,00	0,00	
3212	Auszahlungen für gesetzliche und freiwillige Sozialaufwendungen	0,00	0,00	
3213	Auszahlungen aus sonstigem Personalaufwand	0,00	0,00	
322	Auszahlungen aus Sachaufwand (ohne Transferaufwand)	89.000,00	14.500,00	
3221	Auszahlungen für Gebrauchs- und Verbrauchsgüter, Handelswaren	500,00	500,00	
3222	Auszahlungen für Verwaltungs- und Betriebsaufwand	0,00	0,00	
3223	Auszahlungen für Leasing- und Mietaufwand	0,00	0,00	
3224	Auszahlungen für Instandhaltung	10.000,00	10.000,00	
3225	Sonstige Auszahlungen aus Sachaufwand	78.500,00	4.000,00	
323	Auszahlungen aus Transfers (ohne Kapitaltransfers)	24.100,00	20.100,00	
3231	Transferzahlungen an Träger des öffentlichen Rechts	0,00	0,00	
3232	Transferzahlungen an Beteiligungen	0,00	0,00	
3233	Transferzahlungen an Unternehmen (inkl. Finanzunternehmen)	23.000,00	19.000,00	

Wirtschaftsförderung (Gruppe 7)

MVAG	Mittelverwendungs- und aufbringungsgruppen (1. und 2. Ebene)	VA 2021	VA 2020	RA 2019
3234	Transferzahlungen an Haushalte und Organisationen ohne Erwerbscharakter	1.100,00	1.100,00	
3235	Transferzahlungen an das Ausland	0,00	0,00	
3236	Investitions- und Tilgungszuschüsse zwischen Unternehmungen und Betrieben der Gebietskörperschaft und der Gebietskörperschaft	0,00	0,00	
324	Auszahlungen aus Finanzaufwand	0,00	0,00	
3241	Auszahlungen für Zinsaufwand, für Finanzierungsleasing, für Forderungskauf, für Finanzschulden und derivative Finanzinstrumente m	0,00	0,00	
3242	Auszahlungen für Zinsen aus derivativen Finanzinstrumenten ohne Grundgeschäft	0,00	0,00	
3243	Auszahlung aus Gewinnentnahmen von marktbestimmten Betrieben	0,00	0,00	
3244	Sonstige Auszahlungen aus Finanzaufwendungen	0,00	0,00	
32	Summe Auszahlungen operative Gebarung	113.100,00	34.600,00	
SA1	Saldo (1) Geldfluss aus der Operativen Gebarung (31 – 32)	-17.600,00	-15.600,00	
331	Einzahlungen aus der Investitionstätigkeit	0,00	0,00	
3311	Einzahlungen aus der Veräußerung von immateriellem Vermögen	0,00	0,00	
3312	Einzahlungen aus der Veräußerung von Grundstücken und Grundstückeinrichtungen	0,00	0,00	
3313	Einzahlungen aus der Veräußerung von Gebäuden und Bauten	0,00	0,00	
3314	Einzahlungen aus der Veräußerung von technischen Anlagen, Fahrzeuge und Maschinen	0,00	0,00	
3315	Einzahlungen aus der Veräußerung von Amts-, Betriebs- und Geschäftsausstattung	0,00	0,00	
3316	Einzahlungen aus der Veräußerung von Kulturgütern	0,00	0,00	
3317	Einzahlungen aus der Veräußerung von Beteiligungen	0,00	0,00	
332	Einzahlungen aus der Rückzahlung von Darlehen sowie gewährten Vorschüssen	0,00	0,00	
3321	Einzahlungen aus Darlehen an Träger des öffentlichen Rechts	0,00	0,00	
3322	Einzahlungen aus Darlehen an Beteiligungen	0,00	0,00	
3323	Einzahlungen aus Darlehen an Unternehmen und Haushalte	0,00	0,00	
3325	Einzahlungen aus Vorschüssen und Anzahlungen	0,00	0,00	
333	Einzahlungen aus Kapitaltransfers	9.000,00	9.000,00	
3331	Kapitaltransferzahlungen von Trägern des öffentlichen Rechts	9.000,00	9.000,00	
3332	Kapitaltransferzahlungen von Beteiligungen	0,00	0,00	
3333	Kapitaltransferzahlungen von Unternehmen	0,00	0,00	
3334	Kapitaltransferzahlungen von Haushalten und Organisationen ohne Erwerbscharakter	0,00	0,00	
3335	Kapitaltransferzahlungen vom Ausland	0,00	0,00	
33	Summe Einzahlungen investive Gebarung	9.000,00	9.000,00	
341	Auszahlungen aus der Investitionstätigkeit	40.000,00	72.500,00	
3411	Auszahlungen für den Erwerb von immateriellem Vermögen	0,00	3.100,00	
3412	Auszahlungen für den Erwerb von Grundstücken und Grundstückseinrichtungen	40.000,00	69.400,00	

Wirtschaftsförderung (Gruppe 7)

MVAG	Mittelverwendungs- und aufbringungsgruppen (1. und 2. Ebene)	VA 2021	VA 2020	RA 2019
3413	Auszahlungen für den Erwerb von Gebäuden und Bauten	0,00	0,00	
3414	Auszahlungen für den Erwerb von technischen Anlagen, Fahrzeuge und Maschinen	0,00	0,00	
3415	Auszahlungen für den Erwerb von Amts-, Betriebs- und Geschäftsausstattung	0,00	0,00	
3416	Auszahlungen für den Erwerb von Kulturgütern	0,00	0,00	
3417	Auszahlungen für den Erwerb von Beteiligungen	0,00	0,00	
342	Auszahlungen von gewährten Darlehen sowie gewährten Vorschüssen	0,00	0,00	
3421	Auszahlung von Darlehen an Träger des öffentlichen Rechts	0,00	0,00	
3422	Auszahlung von Darlehen an Beteiligungen	0,00	0,00	
3423	Auszahlung von Darlehen an Unternehmen und Haushalte	0,00	0,00	
3425	Auszahlungen von Vorschüssen und Anzahlungen	0,00	0,00	
343	Auszahlungen aus Kapitaltransfers	2.000,00	2.000,00	
3431	Kapitaltransferzahlungen an Träger des öffentlichen Rechts	0,00	0,00	
3432	Kapitaltransferzahlungen an Beteiligungen	0,00	0,00	
3433	Kapitaltransferzahlungen an Unternehmen (Finanzunternehmen)	0,00	0,00	
3434	Kapitaltransferzahlungen an Haushalte und Organisationen ohne Erwerbscharakter	2.000,00	2.000,00	
3435	Kapitaltransferzahlungen an das Ausland	0,00	0,00	
34	Summe Auszahlungen investive Gebarung	42.000,00	74.500,00	
SA2	Saldo (2) Geldfluss aus der Investiven Gebarung (33 – 34)	-33.000,00	-65.500,00	
SA3	Saldo (3) Nettofinanzierungssaldo (Saldo 1 + Saldo 2)	-50.600,00	-81.100,00	
351	Einzahlungen aus der Aufnahme von Finanzschulden	0,00	0,00	
3511	Einzahlungen aus empfangenen Darlehen von öffentlichen Körperschaften und Rechtsträgern	0,00	0,00	
3512	Einzahlungen aus empfangenen Darlehen von Beteiligungen	0,00	0,00	
3513	Einzahlungen aus empfangenen Darlehen von Unternehmen und privaten Haushalten	0,00	0,00	
3514	Einzahlungen aus Finanzschulden (Finanzunternehmen)	0,00	0,00	
353	Einzahlungen infolge eines Kapitaltausch bei derivativen Finanzinstrumenten mit Grundgeschäft	0,00	0,00	
3530	Einzahlungen infolge eines Kapitaltausch bei derivativen Finanzinstrumenten mit Grundgeschäft	0,00	0,00	
355	Einzahlungen aus dem Abgang von Finanzinstrumenten	0,00	0,00	
3550	Einzahlungen aus dem Abgang von Finanzinstrumenten	0,00	0,00	
35	Summe Einzahlungen aus der Finanzierungstätigkeit	0,00	0,00	
361	Auszahlungen aus der Tilgung von Finanzschulden	0,00	0,00	
3611	Auszahlungen aus empfangenen Darlehen von öffentlichen Körperschaften und Rechtsträgern	0,00	0,00	

Wirtschaftsförderung (Gruppe 7)

MVAG	Mittelverwendungs- und aufbringungsgruppen (1. und 2. Ebene)	VA 2021	VA 2020	RA 2019
3612	Auszahlungen aus empfangenen Darlehen von Beteiligungen	0,00	0,00	
3613	Auszahlungen aus empfangenen Darlehen von Unternehmen und privaten Haushalten	0,00	0,00	
3614	Auszahlungen aus Finanzschulden	0,00	0,00	
3615	Auszahlung aus der Rückzahlung von Leasingverbindlichkeiten	0,00	0,00	
363	Auszahlungen infolge eines Kapitaltausch bei derivativen Finanzinstrumenten mit Grundgeschäft	0,00	0,00	
3630	Auszahlungen infolge eines Kapitaltausch bei derivativen Finanzinstrumenten mit Grundgeschäft	0,00	0,00	
365	Auszahlungen für den Erwerb von Finanzinstrumenten	0,00	0,00	
3650	Auszahlungen für den Erwerb von Finanzinstrumenten	0,00	0,00	
36	Summe Auszahlungen aus der Finanzierungstätigkeit	0,00	0,00	
SA4	Saldo (4) Geldfluss aus der Finanzierungstätigkeit (35 – 36)	0,00	0,00	
SA5	Saldo (5) Geldfluss aus der voranschlagswirksamen Gebarung (Saldo 3 + Saldo 4)	-50.600,00	-81.100,00	

Dienstleistungen (Gruppe 8)

MVAG	Mittelverwendungs- und aufbringungsgruppen (1. und 2. Ebene)	VA 2021	VA 2020	RA 2019
311	Einzahlungen aus der operativen Verwaltungstätigkeit	1.197.900,00	1.689.100,00	
3111	Einzahlungen aus eigenen Abgaben	0,00	0,00	
3112	Einzahlungen aus Ertragsanteilen	0,00	0,00	
3113	Einzahlungen aus Gebühren	564.700,00	521.500,00	
3114	Einzahlungen aus Leistungen	79.200,00	88.200,00	
3115	Einzahlungen aus Besitz und wirtschaftlicher Tätigkeit	500,00	500,00	
3116	Einzahlungen aus Veräußerung von geringwertigen Wirtschaftsgütern (GWG) und sonstige Einzahlungen	553.500,00	1.078.900,00	
312	Einzahlungen aus Transfers (ohne Kapitaltransfers)	92.700,00	99.400,00	
3121	Transferzahlungen von Trägern des öffentlichen Rechts	92.700,00	99.400,00	
3122	Transferzahlungen von Beteiligungen	0,00	0,00	
3123	Transferzahlungen von Unternehmen (inkl. Finanzunternehmen)	0,00	0,00	
3124	Transferzahlungen von Haushalte und Organisationen ohne Erwerbscharakter	0,00	0,00	
3125	Transferzahlungen vom Ausland	0,00	0,00	
3126	Investitions- und Tilgungszuschüsse zwischen Unternehmungen und Betrieben der Gebietskörperschaft und der Gebietskörperschaft	0,00	0,00	
313	Einzahlungen aus Finanzerträgen	0,00	0,00	
3131	Einzahlungen aus Zinserträgen	0,00	0,00	
3133	Einzahlungen aus Gewinnentnahmen von marktbestimmten Betrieben	0,00	0,00	
3134	Sonstige Einzahlungen aus Finanzerträgen	0,00	0,00	
3135	Einzahlungen aus Dividenden/Gewinnausschüttungen	0,00	0,00	
31	Summe Einzahlungen operative Gebarung	1.290.600,00	1.788.500,00	
321	Auszahlungen aus Personalaufwand	211.500,00	197.100,00	
3211	Auszahlungen für Personalaufwand Bezüge, Nebengebühren, und Mehrleistungsvergütungen)	168.500,00	153.000,00	
3212	Auszahlungen für gesetzliche und freiwillige Sozialaufwendungen	43.000,00	44.100,00	
3213	Auszahlungen aus sonstigem Personalaufwand	0,00	0,00	
322	Auszahlungen aus Sachaufwand (ohne Transferaufwand)	818.900,00	1.442.000,00	
3221	Auszahlungen für Gebrauchs- und Verbrauchsgüter, Handelswaren	60.900,00	66.900,00	
3222	Auszahlungen für Verwaltungs- und Betriebsaufwand	27.400,00	28.000,00	
3223	Auszahlungen für Leasing- und Mietaufwand	8.400,00	8.400,00	
3224	Auszahlungen für Instandhaltung	32.700,00	135.200,00	
3225	Sonstige Auszahlungen aus Sachaufwand	689.500,00	1.203.500,00	
323	Auszahlungen aus Transfers (ohne Kapitaltransfers)	256.300,00	258.400,00	
3231	Transferzahlungen an Träger des öffentlichen Rechts	34.600,00	36.700,00	
3232	Transferzahlungen an Beteiligungen	0,00	0,00	
3233	Transferzahlungen an Unternehmen (inkl. Finanzunternehmen)	221.700,00	221.700,00	

Dienstleistungen (Gruppe 8)

MVAG	Mittelverwendungs- und aufbringungsgruppen (1. und 2. Ebene)	VA 2021	VA 2020	RA 2019
3234	Transferzahlungen an Haushalte und Organisationen ohne Erwerbscharakter	0,00	0,00	
3235	Transferzahlungen an das Ausland	0,00	0,00	
3236	Investitions- und Tilgungszuschüsse zwischen Unternehmungen und Betrieben der Gebietskörperschaft und der Gebietskörperschaft	0,00	0,00	
324	Auszahlungen aus Finanzaufwand	7.800,00	10.900,00	
3241	Auszahlungen für Zinsaufwand, für Finanzierungsleasing, für Forderungskauf, für Finanzschulden und derivative Finanzinstrumente m	7.800,00	10.900,00	
3242	Auszahlungen für Zinsen aus derivativen Finanzinstrumenten ohne Grundgeschäft	0,00	0,00	
3243	Auszahlung aus Gewinnentnahmen von marktbestimmten Betrieben	0,00	0,00	
3244	Sonstige Auszahlungen aus Finanzaufwendungen	0,00	0,00	
32	Summe Auszahlungen operative Gebarung	1.294.500,00	1.908.400,00	
SA1	Saldo (1) Geldfluss aus der Operativen Gebarung (31 – 32)	-3.900,00	-119.900,00	
331	Einzahlungen aus der Investitionstätigkeit	401.000,00	185.500,00	
3311	Einzahlungen aus der Veräußerung von immateriellem Vermögen	0,00	0,00	
3312	Einzahlungen aus der Veräußerung von Grundstücken und Grundstückeinrichtungen	400.000,00	184.000,00	
3313	Einzahlungen aus der Veräußerung von Gebäuden und Bauten	0,00	0,00	
3314	Einzahlungen aus der Veräußerung von technischen Anlagen, Fahrzeuge und Maschinen	1.000,00	1.500,00	
3315	Einzahlungen aus der Veräußerung von Amts-, Betriebs- und Geschäftsausstattung	0,00	0,00	
3316	Einzahlungen aus der Veräußerung von Kulturgütern	0,00	0,00	
3317	Einzahlungen aus der Veräußerung von Beteiligungen	0,00	0,00	
332	Einzahlungen aus der Rückzahlung von Darlehen sowie gewährten Vorschüssen	0,00	0,00	
3321	Einzahlungen aus Darlehen an Träger des öffentlichen Rechts	0,00	0,00	
3322	Einzahlungen aus Darlehen an Beteiligungen	0,00	0,00	
3323	Einzahlungen aus Darlehen an Unternehmen und Haushalte	0,00	0,00	
3325	Einzahlungen aus Vorschüssen und Anzahlungen	0,00	0,00	
333	Einzahlungen aus Kapitaltransfers	104.700,00	243.400,00	
3331	Kapitaltransferzahlungen von Trägern des öffentlichen Rechts	34.700,00	172.500,00	
3332	Kapitaltransferzahlungen von Beteiligungen	0,00	0,00	
3333	Kapitaltransferzahlungen von Unternehmen	0,00	0,00	
3334	Kapitaltransferzahlungen von Haushalten und Organisationen ohne Erwerbscharakter	70.000,00	70.900,00	
3335	Kapitaltransferzahlungen vom Ausland	0,00	0,00	
33	Summe Einzahlungen investive Gebarung	505.700,00	428.900,00	
341	Auszahlungen aus der Investitionstätigkeit	616.400,00	823.600,00	
3411	Auszahlungen für den Erwerb von immateriellem Vermögen	144.000,00	82.600,00	
3412	Auszahlungen für den Erwerb von Grundstücken und Grundstückseinrichtungen	443.400,00	717.000,00	

Dienstleistungen (Gruppe 8)

MVAG	Mittelverwendungs- und aufbringungsgruppen (1. und 2. Ebene)	VA 2021	VA 2020	RA 2019
3413	Auszahlungen für den Erwerb von Gebäuden und Bauten	0,00	0,00	
3414	Auszahlungen für den Erwerb von technischen Anlagen, Fahrzeuge und Maschinen	28.000,00	23.000,00	
3415	Auszahlungen für den Erwerb von Amts-, Betriebs- und Geschäftsausstattung	1.000,00	1.000,00	
3416	Auszahlungen für den Erwerb von Kulturgütern	0,00	0,00	
3417	Auszahlungen für den Erwerb von Beteiligungen	0,00	0,00	
342	Auszahlungen von gewährten Darlehen sowie gewährten Vorschüssen	0,00	0,00	
3421	Auszahlung von Darlehen an Träger des öffentlichen Rechts	0,00	0,00	
3422	Auszahlung von Darlehen an Beteiligungen	0,00	0,00	
3423	Auszahlung von Darlehen an Unternehmen und Haushalte	0,00	0,00	
3425	Auszahlungen von Vorschüssen und Anzahlungen	0,00	0,00	
343	Auszahlungen aus Kapitaltransfers	0,00	5.000,00	
3431	Kapitaltransferzahlungen an Träger des öffentlichen Rechts	0,00	0,00	
3432	Kapitaltransferzahlungen an Beteiligungen	0,00	0,00	
3433	Kapitaltransferzahlungen an Unternehmen (Finanzunternehmen)	0,00	0,00	
3434	Kapitaltransferzahlungen an Haushalte und Organisationen ohne Erwerbscharakter	0,00	5.000,00	
3435	Kapitaltransferzahlungen an das Ausland	0,00	0,00	
34	Summe Auszahlungen investive Gebarung	616.400,00	828.600,00	
SA2	Saldo (2) Geldfluss aus der Investiven Gebarung (33 – 34)	-110.700,00	-399.700,00	
SA3	Saldo (3) Nettofinanzierungssaldo (Saldo 1 + Saldo 2)	-114.600,00	-519.600,00	
351	Einzahlungen aus der Aufnahme von Finanzschulden	0,00	0,00	
3511	Einzahlungen aus empfangenen Darlehen von öffentlichen Körperschaften und Rechtsträgern	0,00	0,00	
3512	Einzahlungen aus empfangenen Darlehen von Beteiligungen	0,00	0,00	
3513	Einzahlungen aus empfangenen Darlehen von Unternehmen und privaten Haushalten	0,00	0,00	
3514	Einzahlungen aus Finanzschulden (Finanzunternehmen)	0,00	0,00	
353	Einzahlungen infolge eines Kapitaltausch bei derivativen Finanzinstrumenten mit Grundgeschäft	0,00	0,00	
3530	Einzahlungen infolge eines Kapitaltausch bei derivativen Finanzinstrumenten mit Grundgeschäft	0,00	0,00	
355	Einzahlungen aus dem Abgang von Finanzinstrumenten	0,00	0,00	
3550	Einzahlungen aus dem Abgang von Finanzinstrumenten	0,00	0,00	
35	Summe Einzahlungen aus der Finanzierungstätigkeit	0,00	0,00	
361	Auszahlungen aus der Tilgung von Finanzschulden	126.200,00	229.300,00	
3611	Auszahlungen aus empfangenen Darlehen von öffentlichen Körperschaften und Rechtsträgern	0,00	0,00	

Dienstleistungen (Gruppe 8)

MVAG	Mittelverwendungs- und aufbringungsgruppen (1. und 2. Ebene)	VA 2021	VA 2020	RA 2019
3612	Auszahlungen aus empfangenen Darlehen von Beteiligungen	0,00	0,00	
3613	Auszahlungen aus empfangenen Darlehen von Unternehmen und privaten Haushalten	0,00	0,00	
3614	Auszahlungen aus Finanzschulden	126.200,00	229.300,00	
3615	Auszahlung aus der Rückzahlung von Leasingverbindlichkeiten	0,00	0,00	
363	Auszahlungen infolge eines Kapitaltausch bei derivativen Finanzinstrumenten mit Grundgeschäft	0,00	0,00	
3630	Auszahlungen infolge eines Kapitaltausch bei derivativen Finanzinstrumenten mit Grundgeschäft	0,00	0,00	
365	Auszahlungen für den Erwerb von Finanzinstrumenten	0,00	0,00	
3650	Auszahlungen für den Erwerb von Finanzinstrumenten	0,00	0,00	
36	Summe Auszahlungen aus der Finanzierungstätigkeit	126.200,00	229.300,00	
SA4	Saldo (4) Geldfluss aus der Finanzierungstätigkeit (35 – 36)	-126.200,00	-229.300,00	
SA5	Saldo (5) Geldfluss aus der voranschlagswirksamen Gebarung (Saldo 3 + Saldo 4)	-240.800,00	-748.900,00	

Finanzwirtschaft (Gruppe 9)

MVAG	Mittelverwendungs- und aufbringungsgruppen (1. und 2. Ebene)	VA 2021	VA 2020	RA 2019
311	Einzahlungen aus der operativen Verwaltungstätigkeit	2.363.400,00	2.440.100,00	
3111	Einzahlungen aus eigenen Abgaben	634.300,00	635.100,00	
3112	Einzahlungen aus Ertragsanteilen	1.729.000,00	1.799.000,00	
3113	Einzahlungen aus Gebühren	0,00	0,00	
3114	Einzahlungen aus Leistungen	100,00	100,00	
3115	Einzahlungen aus Besitz und wirtschaftlicher Tätigkeit	0,00	0,00	
3116	Einzahlungen aus Veräußerung von geringwertigen Wirtschaftsgütern (GWG) und sonstige Einzahlungen	0,00	5.900,00	
312	Einzahlungen aus Transfers (ohne Kapitaltransfers)	197.300,00	339.000,00	
3121	Transferzahlungen von Trägern des öffentlichen Rechts	197.300,00	339.000,00	
3122	Transferzahlungen von Beteiligungen	0,00	0,00	
3123	Transferzahlungen von Unternehmen (inkl. Finanzunternehmen)	0,00	0,00	
3124	Transferzahlungen von Haushalte und Organisationen ohne Erwerbscharakter	0,00	0,00	
3125	Transferzahlungen vom Ausland	0,00	0,00	
3126	Investitions- und Tilgungszuschüsse zwischen Unternehmungen und Betrieben der Gebietskörperschaft und der Gebietskörperschaft	0,00	0,00	
313	Einzahlungen aus Finanzerträgen	1.200,00	400,00	
3131	Einzahlungen aus Zinserträgen	1.200,00	400,00	
3133	Einzahlungen aus Gewinnentnahmen von marktbestimmten Betrieben	0,00	0,00	
3134	Sonstige Einzahlungen aus Finanzerträgen	0,00	0,00	
3135	Einzahlungen aus Dividenden/Gewinnausschüttungen	0,00	0,00	
31	Summe Einzahlungen operative Gebarung	2.561.900,00	2.779.500,00	
321	Auszahlungen aus Personalaufwand	0,00	0,00	
3211	Auszahlungen für Personalaufwand Bezüge, Nebengebühren, und Mehrleistungsvergütungen)	0,00	0,00	
3212	Auszahlungen für gesetzliche und freiwillige Sozialaufwendungen	0,00	0,00	
3213	Auszahlungen aus sonstigem Personalaufwand	0,00	0,00	
322	Auszahlungen aus Sachaufwand (ohne Transferaufwand)	12.300,00	12.300,00	
3221	Auszahlungen für Gebrauchs- und Verbrauchsgüter, Handelswaren	0,00	0,00	
3222	Auszahlungen für Verwaltungs- und Betriebsaufwand	0,00	0,00	
3223	Auszahlungen für Leasing- und Mietaufwand	0,00	0,00	
3224	Auszahlungen für Instandhaltung	0,00	0,00	
3225	Sonstige Auszahlungen aus Sachaufwand	12.300,00	12.300,00	
323	Auszahlungen aus Transfers (ohne Kapitaltransfers)	0,00	0,00	
3231	Transferzahlungen an Träger des öffentlichen Rechts	0,00	0,00	
3232	Transferzahlungen an Beteiligungen	0,00	0,00	
3233	Transferzahlungen an Unternehmen (inkl. Finanzunternehmen)	0,00	0,00	

Finanzwirtschaft (Gruppe 9)

MVAG	Mittelverwendungs- und aufbringungsgruppen (1. und 2. Ebene)	VA 2021	VA 2020	RA 2019
3234	Transferzahlungen an Haushalte und Organisationen ohne Erwerbscharakter	0,00	0,00	
3235	Transferzahlungen an das Ausland	0,00	0,00	
3236	Investitions- und Tilgungszuschüsse zwischen Unternehmungen und Betrieben der Gebietskörperschaft und der Gebietskörperschaft	0,00	0,00	
324	Auszahlungen aus Finanzaufwand	500,00	500,00	
3241	Auszahlungen für Zinsaufwand, für Finanzierungsleasing, für Forderungskauf, für Finanzschulden und derivative Finanzinstrumente m	0,00	0,00	
3242	Auszahlungen für Zinsen aus derivativen Finanzinstrumenten ohne Grundgeschäft	0,00	0,00	
3243	Auszahlung aus Gewinnentnahmen von marktbestimmten Betrieben	0,00	0,00	
3244	Sonstige Auszahlungen aus Finanzaufwendungen	500,00	500,00	
32	Summe Auszahlungen operative Gebarung	12.800,00	12.800,00	
SA1	Saldo (1) Geldfluss aus der Operativen Gebarung (31 – 32)	2.549.100,00	2.766.700,00	
331	Einzahlungen aus der Investitionstätigkeit	0,00	0,00	
3311	Einzahlungen aus der Veräußerung von immateriellem Vermögen	0,00	0,00	
3312	Einzahlungen aus der Veräußerung von Grundstücken und Grundstückeinrichtungen	0,00	0,00	
3313	Einzahlungen aus der Veräußerung von Gebäuden und Bauten	0,00	0,00	
3314	Einzahlungen aus der Veräußerung von technischen Anlagen, Fahrzeuge und Maschinen	0,00	0,00	
3315	Einzahlungen aus der Veräußerung von Amts-, Betriebs- und Geschäftsausstattung	0,00	0,00	
3316	Einzahlungen aus der Veräußerung von Kulturgütern	0,00	0,00	
3317	Einzahlungen aus der Veräußerung von Beteiligungen	0,00	0,00	
332	Einzahlungen aus der Rückzahlung von Darlehen sowie gewährten Vorschüssen	0,00	0,00	
3321	Einzahlungen aus Darlehen an Träger des öffentlichen Rechts	0,00	0,00	
3322	Einzahlungen aus Darlehen an Beteiligungen	0,00	0,00	
3323	Einzahlungen aus Darlehen an Unternehmen und Haushalte	0,00	0,00	
3325	Einzahlungen aus Vorschüssen und Anzahlungen	0,00	0,00	
333	Einzahlungen aus Kapitaltransfers	0,00	0,00	
3331	Kapitaltransferzahlungen von Trägern des öffentlichen Rechts	0,00	0,00	
3332	Kapitaltransferzahlungen von Beteiligungen	0,00	0,00	
3333	Kapitaltransferzahlungen von Unternehmen	0,00	0,00	
3334	Kapitaltransferzahlungen von Haushalten und Organisationen ohne Erwerbscharakter	0,00	0,00	
3335	Kapitaltransferzahlungen vom Ausland	0,00	0,00	
33	Summe Einzahlungen investive Gebarung	0,00	0,00	
341	Auszahlungen aus der Investitionstätigkeit	0,00	0,00	
3411	Auszahlungen für den Erwerb von immateriellem Vermögen	0,00	0,00	
3412	Auszahlungen für den Erwerb von Grundstücken und Grundstückseinrichtungen	0,00	0,00	

Finanzwirtschaft (Gruppe 9)

MVAG	Mittelverwendungs- und aufbringungsgruppen (1. und 2. Ebene)	VA 2021	VA 2020	RA 2019
3413	Auszahlungen für den Erwerb von Gebäuden und Bauten	0,00	0,00	
3414	Auszahlungen für den Erwerb von technischen Anlagen, Fahrzeuge und Maschinen	0,00	0,00	
3415	Auszahlungen für den Erwerb von Amts-, Betriebs- und Geschäftsausstattung	0,00	0,00	
3416	Auszahlungen für den Erwerb von Kulturgütern	0,00	0,00	
3417	Auszahlungen für den Erwerb von Beteiligungen	0,00	0,00	
342	Auszahlungen von gewährten Darlehen sowie gewährten Vorschüssen	0,00	0,00	
3421	Auszahlung von Darlehen an Träger des öffentlichen Rechts	0,00	0,00	
3422	Auszahlung von Darlehen an Beteiligungen	0,00	0,00	
3423	Auszahlung von Darlehen an Unternehmen und Haushalte	0,00	0,00	
3425	Auszahlungen von Vorschüssen und Anzahlungen	0,00	0,00	
343	Auszahlungen aus Kapitaltransfers	0,00	0,00	
3431	Kapitaltransferzahlungen an Träger des öffentlichen Rechts	0,00	0,00	
3432	Kapitaltransferzahlungen an Beteiligungen	0,00	0,00	
3433	Kapitaltransferzahlungen an Unternehmen (Finanzunternehmen)	0,00	0,00	
3434	Kapitaltransferzahlungen an Haushalte und Organisationen ohne Erwerbscharakter	0,00	0,00	
3435	Kapitaltransferzahlungen an das Ausland	0,00	0,00	
34	Summe Auszahlungen investive Gebarung	0,00	0,00	
SA2	Saldo (2) Geldfluss aus der Investiven Gebarung (33 – 34)	0,00	0,00	
SA3	Saldo (3) Nettofinanzierungssaldo (Saldo 1 + Saldo 2)	2.549.100,00	2.766.700,00	
351	Einzahlungen aus der Aufnahme von Finanzschulden	0,00	0,00	
3511	Einzahlungen aus empfangenen Darlehen von öffentlichen Körperschaften und Rechtsträgern	0,00	0,00	
3512	Einzahlungen aus empfangenen Darlehen von Beteiligungen	0,00	0,00	
3513	Einzahlungen aus empfangenen Darlehen von Unternehmen und privaten Haushalten	0,00	0,00	
3514	Einzahlungen aus Finanzschulden (Finanzunternehmen)	0,00	0,00	
353	Einzahlungen infolge eines Kapitaltausch bei derivativen Finanzinstrumenten mit Grundgeschäft	0,00	0,00	
3530	Einzahlungen infolge eines Kapitaltausch bei derivativen Finanzinstrumenten mit Grundgeschäft	0,00	0,00	
355	Einzahlungen aus dem Abgang von Finanzinstrumenten	0,00	0,00	
3550	Einzahlungen aus dem Abgang von Finanzinstrumenten	0,00	0,00	
35	Summe Einzahlungen aus der Finanzierungstätigkeit	0,00	0,00	
361	Auszahlungen aus der Tilgung von Finanzschulden	0,00	0,00	
3611	Auszahlungen aus empfangenen Darlehen von öffentlichen Körperschaften und Rechtsträgern	0,00	0,00	

Finanzwirtschaft (Gruppe 9)

MVAG	Mittelverwendungs- und aufbringungsgruppen (1. und 2. Ebene)	VA 2021	VA 2020	RA 2019
3612	Auszahlungen aus empfangenen Darlehen von Beteiligungen	0,00	0,00	
3613	Auszahlungen aus empfangenen Darlehen von Unternehmen und privaten Haushalten	0,00	0,00	
3614	Auszahlungen aus Finanzschulden	0,00	0,00	
3615	Auszahlung aus der Rückzahlung von Leasingverbindlichkeiten	0,00	0,00	
363	Auszahlungen infolge eines Kapitaltausch bei derivativen Finanzinstrumenten mit Grundgeschäft	0,00	0,00	
3630	Auszahlungen infolge eines Kapitaltausch bei derivativen Finanzinstrumenten mit Grundgeschäft	0,00	0,00	
365	Auszahlungen für den Erwerb von Finanzinstrumenten	0,00	0,00	
3650	Auszahlungen für den Erwerb von Finanzinstrumenten	0,00	0,00	
36	Summe Auszahlungen aus der Finanzierungstätigkeit	0,00	0,00	
SA4	Saldo (4) Geldfluss aus der Finanzierungstätigkeit (35 – 36)	0,00	0,00	
SA5	Saldo (5) Geldfluss aus der voranschlagswirksamen Gebarung (Saldo 3 + Saldo 4)	2.549.100,00	2.766.700,00	

Querschnitt (Anlage 5b)

Bezeichnung	Zuordnung der Aufwands- und Ertragsgruppen	Summe Haushalt	davon A 85 - 89	Summe ohne A 85 - 89	
I. Querschnitt					
Erträge der operativen Gebarung / Einzahlungen aus Abgaben					
10	Einzahlungen aus eigenen Abgaben	Unterklassen 83 bis 85 ohne Gruppen 852, 858 und 859	634.300,00	0,00	634.300,00
11	Erträge aus Ertragsanteilen	Gruppen 858 und 859	1.729.000,00	0,00	1.729.000,00
12	Gebühren für die Benützung von Gemeindevorrichtungen und -anlagen	Gruppe 852	564.700,00	541.100,00	23.600,00
13	Erträge aus Leistungen	Unterklasse 81 ohne Gruppen 811, 817, 818 und 819	170.000,00	4.000,00	166.000,00
14	Erträge aus Besitz und wirtschaftlicher Tätigkeit	Gruppen 811, 820, 822, 823	2.000,00	0,00	2.000,00
15	Transfererträge von Trägern des öffentlichen Rechts	Gruppen 860 bis 863, 888	244.200,00	92.700,00	151.500,00
16	Sonstige Transfererträge	Gruppen 809, 864 bis 868, 880	2.400,00	0,00	2.400,00
17	Gewinnentnahmen der Gemeinde von Unternehmungen und marktbestimmten Betrieben der Gemeinde (A 85-89)	Gruppe 869 und 879	0,00	0,00	0,00
18	Erträge aus Veräußerungen und sonstige Erträge	Gruppen 814, 815, 824, 827, 828 und 829	785.200,00	148.400,00	636.800,00
19	Summe 1 (Erträge)		4.131.800,00	786.200,00	3.345.600,00
Aufwendungen der operativen Gebarung					
20	Personalaufwand	Klasse 5 ohne nicht finanzierungswirksame Konten	753.300,00	0,00	753.300,00
21	Pensionen und sonstige Ruhebezüge	Gruppen 760, 761	9.200,00	0,00	9.200,00
22	Bezüge der gewählten Organe	Gruppe 721	119.500,00	0,00	119.500,00
23	Gebrauchs- und Verbrauchsgüter, Handelswaren	Klasse 4	89.300,00	42.000,00	47.300,00
24	Verwaltungs- und Betriebsaufwand	Klasse 6 ohne Gruppen 650 bis 655, 657, 658, 680 bis 687, 689, 690, 694 bis 699; Unterklassen 70 bis 72 ohne Gruppen 706 und 721; Gruppe 790	1.657.500,00	239.600,00	1.417.900,00
25	Zinsen für Finanzschulden	Gruppen 650, 651, 653 und 657	12.600,00	4.000,00	8.600,00
26	Laufende Transfers an Träger des öffentlichen Rechts	Gruppen 750 bis 754	1.047.800,00	27.600,00	1.020.200,00
27	Sonstige laufende Transfers	Gruppen 755 bis 757, 759, 764, 768, 780 und 781	286.000,00	221.700,00	64.300,00
28	Gewinnentnahmen der Gemeinde von Unternehmungen und marktbestimmten Betrieben der Gemeinde (A 85-89)	Gruppe 769	0,00	0,00	0,00
29	Summe 2 (Aufwendungen)		3.975.200,00	534.900,00	3.440.300,00
91	SALDO 1: Ergebnis der operativen Gebarung	Summe 1 minus Summe 2	156.600,00	251.300,00	-94.700,00

Bezeichnung	Zuordnung Abgang/Zugang zu den Bestandskonten und der Kapitaltransferkonten	Summe Haushalt	davon A 85 - 89	Summe ohne A 85 - 89	
Vermögensgebarung mit Kapitaltransfers ohne Finanztransaktionen					
30	Veräußerung von unbeweglichem Vermögen	Unterklassen 00, 01, 05 und 06; Gruppen 801, 802 und 805 (bei unbeweglichen Kulturgütern)	400.000,00	0,00	400.000,00
31	Veräußerung von beweglichem Vermögen	Unterklassen 02 bis 04; Gruppen 100, 113, 120, 150, 159, 170 und 175; Gruppen 803, 804 und 805 (bei beweglichen Kulturgütern)	1.000,00	0,00	1.000,00
32	Veräußerung von immateriellen Vermögenswerten	Unterklasse 07	0,00	0,00	0,00
33	Investitionszuschüsse (erhaltene Kapitaltransfers) von Trägern des öffentlichen Rechts	Gruppen 300 bis 303, 309, 871	562.700,00	34.700,00	528.000,00
34	Sonstige Investitionszuschüsse (erhaltene Kapitaltransfers)	Gruppen 304 bis 308	70.000,00	70.000,00	0,00
39	Summe 3 (Vermögensgebarung mit Kapitaltransfer ohne Finanztransaktionen)		1.033.700,00	104.700,00	929.000,00
Vermögensgebarung und Kapitaltransfers ohne Finanztransaktionen					
40	Erwerb von unbeweglichem Vermögen	Unterklassen 00, 01 und 05; Gruppen 060, 061 und 063	856.900,00	330.000,00	526.900,00
41	Erwerb von beweglichem Vermögen, Aktivierte Vorräte	Unterklassen 02 bis 04; Gruppe 062; Gruppen 100, 113, 120, 150, 159, 170 und 175	67.000,00	0,00	67.000,00
42	Erwerb von immateriellen Vermögenswerten	Unterklasse 07	154.000,00	144.000,00	10.000,00
43	Kapitaltransfers an Träger des öffentlichen Rechts	Gruppen 130 und 135; Gruppen 770 bis 774	0,00	0,00	0,00
44	Sonstige Kapitaltransfers	Gruppen 775 bis 779, 785 und 786	7.000,00	0,00	7.000,00
49	Summe 4 (Vermögensgebarung und Kapitaltransfer ohne Finanztransaktionen)		1.084.900,00	474.000,00	610.900,00
92	SALDO 2: Saldo der Vermögensgebarung ohne Finanztransaktionen	Summe 3 minus Summe 4	-51.200,00	-369.300,00	318.100,00

Bezeichnung	Zuordnung der Gruppen der Finanzierungsrechnung	nur A 85 - 89
Einzahlungen aus Finanztransaktionen		
50 Veräußerung von Beteiligungen und Wertpapieren	Unterklasse 08; Gruppen 223 und 224	0,00
51 Entnahmen aus Zahlungsmittelreserven	Gruppen 293, 294 und 295	0,00
52 Einzahlungen aus der Rückzahlung von Darlehen an Träger des öffentlichen Rechts	Gruppen 240 bis 244	0,00
53 Einzahlungen aus der Rückzahlung von Darlehen an andere und von Bezugsvorschüssen	Gruppen 245 bis 249 und 273	0,00
54 Aufnahme von Finanzschulden von Trägern des öffentlichen Rechts	Gruppen 340 bis 344, 350 bis 354	0,00
55 Aufnahme von Finanzschulden von anderen	Unterklasse 32; Gruppen 345 bis 349, 355 bis 357	0,00
58 Ausgleichszahlungen aus Finanzderivaten	Gruppen 821 und 826	0,00
59 Summe 5 (Einzahlungen aus Finanztransaktionen)		0,00
Auszahlungen aus Finanztransaktionen		
60 Erwerb von Beteiligungen und Wertpapieren	Unterklasse 08; Gruppen 223 und 224	0,00
61 Zuführung an Zahlungsmittelreserven	Gruppen 293, 294 und 295	0,00
62 Gewährung von Darlehen an Träger des öffentlichen Rechts	Gruppen 240 bis 244	0,00
63 Gewährung von Darlehen an andere und von Bezugsvorschüssen	Gruppen 245 bis 249 und 273	0,00
64 Rückzahlung von Finanzschulden bei Trägern des öffentlichen Rechts	Gruppen 340 bis 344, 350 bis 354	0,00
65 Rückzahlung von Finanzschulden bei anderen	Unterklasse 32; Gruppen 345 bis 349, 355 bis 357	101.200,00
68 Ausgleichszahlungen aus Finanzderivaten	Gruppen 652, 655 und 658	0,00
69 Summe 6 (Auszahlungen aus Finanztransaktionen)		101.200,00
93 SALDO 3: Saldo der Finanztransaktionen	Summe 5 minus Summe 6	-101.200,00
94 SALDO 4:	Summe der Salden 1, 2 und 3	-219.200,00
II. Ableitung des Finanzierungssaldos		
70 Jahresergebnis Haushalt ohne A 85 - 89 und ohne Finanztransaktionen	Saldo 1 plus Saldo 2	223.400,00
71 Überrechnung Jahresergebnis A 85 - 89	Saldo 4 der Spalte "nur A 85 - 89"	-219.200,00
95 Finanzierungssaldo ('vorläufiges Maastricht-Ergebnis')		4.200,00

Ergebnis- und Finanzierungsvoranschlag Detailnachweis

		MVAG	MVAG	QU	Ergebnisvoranschlag			Finanzierungsvoranschlag		
		EH	FH		VA 2021	VA 2020	RA 2019	VA 2021	VA 2020	RA 2019
0 Vertretungskörper und allgemeine Verwaltung										
00	Gewählte Gemeindeorgane									
000	Gewählte Gemeindeorgane									
000000	Gewählte Gemeindeorgane									
Operative Gebarung										
2/000000+868000	Pensionsbeitrag des Bürgermeisters	2124	3124	16	0,00	9.000,00		0,00	9.000,00	
SU 21 / 31	Summe Erträge / Einzahlungen operative Gebarung				0,00	9.000,00		0,00	9.000,00	
1/000000-670000	Versicherungen	2222	3222	24	1.200,00	400,00		1.200,00	400,00	
1/000000-721000	Bezüge Buergermeister und Gemeinderat	2225	3225	22	114.400,00	107.600,00		114.400,00	107.600,00	
1/000000-721100	Diäten, Reisegebühren	2225	3225	22	100,00	100,00		100,00	100,00	
1/000000-721200	Pensionsbeitrag Bgm. DG-Anteile	2225	3225	22	5.000,00	5.200,00		5.000,00	5.200,00	
1/000000-723000	Amtspauschalien und Repräsentation	2225	3225	24	2.000,00	2.000,00		2.000,00	2.000,00	
1/000000-728100	Bürgermeister-Pensionsbeitrag PVA	2225	3225	24	10.200,00	10.200,00		10.200,00	10.200,00	
1/000000-729000	Gemeinschaftspflege	2225	3225	24	1.200,00	1.200,00		1.200,00	1.200,00	
1/000000-755000	Pensionskassenbeitrag Bürgermeister	2233	3233	27	4.200,00	4.200,00		4.200,00	4.200,00	
1/000000-757000	Schulung der Gemeindefunktionäre	2234	3234	27	5.500,00	5.500,00		5.500,00	5.500,00	
1/000000-760000	Bürgermeisterpensionen	2234	3234	21	9.200,00	8.800,00		9.200,00	8.800,00	
SU 22 / 32	Summe Aufwendungen / Auszahlungen operative Gebarung				153.000,00	145.200,00		153.000,00	145.200,00	
SA 0 / SA 1	(0) Nettoergebnis (21 - 22) / (1) Geldfluss operative Gebarung (31 - 32)				-153.000,00	-136.200,00		-153.000,00	-136.200,00	
SU 23	Summe Haushaltsrücklagen				0,00	0,00		0,00	0,00	
SA00	Nettoergebnis nach Zuw./Entn. Haushaltsrücklagen (Saldo 0 +/- SU23)				-153.000,00	-136.200,00				
Investive Gebarung										
SU 33	Summe Einzahlungen investive Gebarung							0,00	0,00	
SU 34	Summe Auszahlungen investive Gebarung							0,00	0,00	
SA2	Saldo (2) Geldfluss aus der Investiven Gebarung (33 - 34)							0,00	0,00	
SA3	Saldo (3) Nettofinanzierungssaldo (Saldo 1 + Saldo 2)							-153.000,00	-136.200,00	
Finanzierungstätigkeit										
SU 35	Summe Einzahlungen aus der Finanzierungstätigkeit							0,00	0,00	
SU 36	Summe Auszahlungen aus der Finanzierungstätigkeit							0,00	0,00	
SA4	Saldo (4) Geldfluss aus der Finanzierungstätigkeit (35 - 36)							0,00	0,00	
SA5	Saldo (5) Geldfluss aus der voranschlagswirksamen Gebarung (Saldo 3 + Saldo 4)							-153.000,00	-136.200,00	

		MVAG	MVAG	QU	Ergebnisvoranschlag			Finanzierungsvoranschlag		
		EH	FH		VA 2021	VA 2020	RA 2019	VA 2021	VA 2020	RA 2019
01	Hauptverwaltung									
010	Zentralamt									
010000	Zentralamt									
Operative Gebarung										
2/010000+808000	Veräußerung von Handelswaren	2116	3116	16	1.000,00	1.000,00		1.000,00	1.000,00	
2/010000+811000	Miet- und Pachtertrag	2115	3115	14	300,00	300,00		300,00	300,00	
2/010000+816000	Porto- und Telefongebührenersätze	2114	3114	13	1.000,00	1.000,00		1.000,00	1.000,00	
2/010000+816800	Personalkosten Verwaltung	2114	3114	13	76.200,00	83.300,00	*	76.200,00	83.300,00	
2/010000+827000	Kostenersätze	2116	3116	18	5.500,00	5.500,00		5.500,00	5.500,00	
2/010000+828000	Personalkostenersatz Ams Altersteilzeit	2116	3116	18	5.100,00	18.600,00		5.100,00	18.600,00	
2/010000+829000	Ersätze für Kopien, sonst. Ersätze	2116	3116	18	2.500,00	2.500,00		2.500,00	2.500,00	
2/010000+829100	AUVA Rückersatz Krankengeld, Allianz Abfertigungsvers.	2116	3116	18	2.000,00	2.000,00		2.000,00	2.000,00	
SU 21 / 31	Summe Erträge / Einzahlungen operative Gebarung				93.600,00	114.200,00		93.600,00	114.200,00	
1/010000-400000	Amtsausstattung geringwertig	2221	3221	23	1.200,00	3.000,00		1.200,00	3.000,00	
1/010000-413000	Handelswaren	2221	3221	23	300,00	600,00		300,00	600,00	
1/010000-454000	Reinigungsmittel	2221	3221	23	300,00	300,00		300,00	300,00	
1/010000-456000	Schreib-, Zeichen- u. sonst. Büromittel	2221	3221	23	3.500,00	5.000,00		3.500,00	5.000,00	
1/010000-457000	Druckwerke	2221	3221	23	2.000,00	1.000,00		2.000,00	1.000,00	
1/010000-459000	Sonstige Verbrauchsgüter	2221	3221	23	500,00	800,00		500,00	800,00	
1/010000-510000	Bezüge VB Besoldungsgruppe I	2211	3211	20	206.500,00	198.200,00		206.500,00	198.200,00	
1/010000-511000	Bezüge Fuer Vb Der Besoldungsgruppe li	2211	3211	20	3.600,00	3.700,00		3.600,00	3.700,00	
1/010000-521000	Bezüge sonst. Arbeiter (Reinigungsfrau)	2211	3211	20	0,00	1.500,00		0,00	1.500,00	
1/010000-522000	Angestellte nicht ganzjährig beschäftigt	2211	3211	20	4.100,00	5.600,00		4.100,00	5.600,00	
1/010000-565000	Mehrleistungsvergütungen	2211	3211	20	6.400,00	7.800,00		6.400,00	7.800,00	
1/010000-569000	Studienbeihilfe, Weihnachts-Bildschirmzulage	2211	3211	20	6.700,00	6.700,00		6.700,00	6.700,00	
1/010000-580000	Dienstgeberbeitrag Ausgleichsfonds Familienbeihilfen	2212	3212	20	9.000,00	10.100,00		9.000,00	10.100,00	
1/010000-582000	Sonst. DGB zur sozialen Sicherheit	2212	3212	20	51.200,00	48.600,00		51.200,00	48.600,00	
1/010000-582100	Mitarbeitervorsorgebeiträge	2212	3212	20	2.800,00	2.800,00		2.800,00	2.800,00	
1/010000-582200	Abfertigungsrückdeckungs- Versicherung	2212	3212	20	2.300,00	2.300,00		2.300,00	2.300,00	
1/010000-591000	Dotierung von Rückstellungen für Abfertigungen	2214			1.400,00	0,00		0,00	0,00	
1/010000-592000	Dotierung von Rückstellungen für Jubiläumszuwendungen	2214			1.000,00	0,00		0,00	0,00	
1/010000-600000	Strom	2222	3222	24	2.500,00	2.500,00		2.500,00	2.500,00	

		MVAG	MVAG	QU	Ergebnisvoranschlag		Finanzierungsvoranschlag			
		EH	FH		VA 2021	VA 2020	RA 2019	VA 2021	VA 2020	RA 2019
1/010000-616000	Instandhaltung v. Maschinen u. masch. Anl.	2224	3224	24	28.000,00	28.000,00		28.000,00	28.000,00	
1/010000-630000	Porto	2222	3222	24	4.200,00	7.000,00		4.200,00	7.000,00	
1/010000-631000	Telefon, Telefax, Pager, Modem	2222	3222	24	6.800,00	6.800,00		6.800,00	6.800,00	
1/010000-670000	Versicherungen	2222	3222	24	3.600,00	3.600,00		3.600,00	3.600,00	
1/010000-680000	Planmäßige Abschreibung	2226			20.900,00	18.000,00		0,00	0,00	
1/010000-705000	Operating Leasing	2223	3223	24	0,00	2.500,00		0,00	2.500,00	
1/010000-711000	Gebühren für Gemeindeeinrichtungen	2225	3225	24	300,00	300,00		300,00	300,00	
1/010000-724000	Reisegebühren	2225	3225	24	500,00	1.400,00		500,00	1.400,00	
1/010000-728000	Entgelte für sonstige Leistungen Beratungskosten, Grundbuch, ...	2225	3225	24	11.000,00	11.000,00		11.000,00	11.000,00	
1/010000-729000	Gemeinschaftspflege, sonstige Ausgaben	2225	3225	24	1.000,00	1.000,00		1.000,00	1.000,00	
SU 22 / 32	Summe Aufwendungen / Auszahlungen operative Gebarung				381.600,00	380.100,00		358.300,00	362.100,00	
SA 0 / SA 1	(0) Nettoergebnis (21 - 22) / (1) Geldfluss operative Gebarung (31 - 32)				-288.000,00	-265.900,00		-264.700,00	-247.900,00	
SU 23	Summe Haushaltsrücklagen				0,00	0,00		0,00	0,00	
SA00	Nettoergebnis nach Zuw./Entn. Haushaltsrücklagen (Saldo 0 +/- SU23)				-288.000,00	-265.900,00				
Investive Gebarung										
SU 33	Summe Einzahlungen investive Gebarung							0,00	0,00	
1/010000-042000	Amtsausstattung		3415	41	0,00	0,00		9.000,00	9.000,00	
SU 34	Summe Auszahlungen investive Gebarung							9.000,00	9.000,00	
SA2	Saldo (2) Geldfluss aus der Investiven Gebarung (33 - 34)							-9.000,00	-9.000,00	
SA3	Saldo (3) Nettofinanzierungssaldo (Saldo 1 + Saldo 2)							-273.700,00	-256.900,00	
Finanzierungstätigkeit										
SU 35	Summe Einzahlungen aus der Finanzierungstätigkeit							0,00	0,00	
SU 36	Summe Auszahlungen aus der Finanzierungstätigkeit							0,00	0,00	
SA4	Saldo (4) Geldfluss aus der Finanzierungstätigkeit (35 - 36)							0,00	0,00	
SA5	Saldo (5) Geldfluss aus der voranschlagswirksamen Gebarung (Saldo 3 + Saldo 4)							-273.700,00	-256.900,00	
019	Repräsentation									
019000	Repräsentation									
Operative Gebarung										
SU 21 / 31	Summe Erträge / Einzahlungen operative Gebarung				0,00	0,00		0,00	0,00	
1/019000-723000	Repräsentationsausgaben	2225	3225	24	5.000,00	2.000,00		5.000,00	2.000,00	
SU 22 / 32	Summe Aufwendungen / Auszahlungen operative Gebarung				5.000,00	2.000,00		5.000,00	2.000,00	
SA 0 / SA 1	(0) Nettoergebnis (21 - 22) / (1) Geldfluss operative Gebarung (31 - 32)				-5.000,00	-2.000,00		-5.000,00	-2.000,00	
SU 23	Summe Haushaltsrücklagen				0,00	0,00		0,00	0,00	
SA00	Nettoergebnis nach Zuw./Entn. Haushaltsrücklagen (Saldo 0 +/- SU23)				-5.000,00	-2.000,00				

	MVAG	MVAG	QU	Ergebnisvoranschlag			Finanzierungsvoranschlag			
				EH	FH		VA 2021	VA 2020	RA 2019	VA 2021
Investive Gebarung										
SU 33								0,00	0,00	
SU 34								0,00	0,00	
SA2								0,00	0,00	
SA3								-5.000,00	-2.000,00	
Finanzierungstätigkeit										
SU 35								0,00	0,00	
SU 36								0,00	0,00	
SA4								0,00	0,00	
SA5								-5.000,00	-2.000,00	
02 Hauptverwaltung										
021 Statistisches Amt										
021000 Statistisches Amt										
Operative Gebarung										
2/021000+816000	Ersatz für statistische Erhebungen	2114	3114	13	100,00	100,00		100,00	100,00	
SU 21 / 31	Summe Erträge / Einzahlungen operative Gebarung				100,00	100,00		100,00	100,00	
SU 22 / 32	Summe Aufwendungen / Auszahlungen operative Gebarung				0,00	0,00		0,00	0,00	
SA 0 / SA 1	(0) Nettoergebnis (21 - 22) / (1) Geldfluss operative Gebarung (31 - 32)				100,00	100,00		100,00	100,00	
SU 23	Summe Haushaltsrücklagen				0,00	0,00		0,00	0,00	
SA00	Nettoergebnis nach Zuw./Entn. Haushaltsrücklagen (Saldo 0 +/- SU23)				100,00	100,00				
Investive Gebarung										
SU 33	Summe Einzahlungen investive Gebarung							0,00	0,00	
SU 34	Summe Auszahlungen investive Gebarung							0,00	0,00	
SA2	Saldo (2) Geldfluss aus der Investiven Gebarung (33 - 34)							0,00	0,00	
SA3	Saldo (3) Nettofinanzierungssaldo (Saldo 1 + Saldo 2)							100,00	100,00	
Finanzierungstätigkeit										
SU 35	Summe Einzahlungen aus der Finanzierungstätigkeit							0,00	0,00	
SU 36	Summe Auszahlungen aus der Finanzierungstätigkeit							0,00	0,00	
SA4	Saldo (4) Geldfluss aus der Finanzierungstätigkeit (35 - 36)							0,00	0,00	
SA5	Saldo (5) Geldfluss aus der voranschlagswirksamen Gebarung (Saldo 3 + Saldo 4)							100,00	100,00	
022 Standesamt										
022000 Standesamt										
Operative Gebarung										
SU 21 / 31	Summe Erträge / Einzahlungen operative Gebarung				0,00	0,00		0,00	0,00	

		MVAG			Ergebnisvoranschlag		Finanzierungsvoranschlag			
		EH	FH	QU	VA 2021	VA 2020	RA 2019	VA 2021	VA 2020	RA 2019
1/022000-720000	Standesamtsbeitrag	2225	3225	24	13.900,00	11.300,00		13.900,00	11.300,00	
SU 22 / 32	Summe Aufwendungen / Auszahlungen operative Gebarung				13.900,00	11.300,00		13.900,00	11.300,00	
SA 0 / SA 1	(0) Nettoergebnis (21 - 22) / (1) Geldfluss operative Gebarung (31 - 32)				-13.900,00	-11.300,00		-13.900,00	-11.300,00	
SU 23	Summe Haushaltsrücklagen				0,00	0,00		0,00	0,00	
SA00	Nettoergebnis nach Zuw./Entn. Haushaltsrücklagen (Saldo 0 +/- SU23)				-13.900,00	-11.300,00				
Investive Gebarung										
SU 33	Summe Einzahlungen investive Gebarung							0,00	0,00	
SU 34	Summe Auszahlungen investive Gebarung							0,00	0,00	
SA2	Saldo (2) Geldfluss aus der Investiven Gebarung (33 - 34)							0,00	0,00	
SA3	Saldo (3) Nettofinanzierungssaldo (Saldo 1 + Saldo 2)							-13.900,00	-11.300,00	
Finanzierungstätigkeit										
SU 35	Summe Einzahlungen aus der Finanzierungstätigkeit							0,00	0,00	
SU 36	Summe Auszahlungen aus der Finanzierungstätigkeit							0,00	0,00	
SA4	Saldo (4) Geldfluss aus der Finanzierungstätigkeit (35 - 36)							0,00	0,00	
SA5	Saldo (5) Geldfluss aus der voranschlagswirksamen Gebarung (Saldo 3 + Saldo 4)							-13.900,00	-11.300,00	
024	Wahlamt									
024000	Wahlamt									
Operative Gebarung										
2/024000+816000	Kostenbeiträge für Wahlen	2114	3114	13	1.000,00	1.000,00		1.000,00	1.000,00	
SU 21 / 31	Summe Erträge / Einzahlungen operative Gebarung				1.000,00	1.000,00		1.000,00	1.000,00	
1/024000-720800	Personalkosten Verwaltung	2225	3225	24	5.000,00	5.000,00	*	5.000,00	5.000,00	
1/024000-720900	Personalkostenersätze	2225	3225	24	300,00	300,00	*	300,00	300,00	
1/024000-728000	Kosten der Wahlen	2225	3225	24	1.000,00	2.100,00		1.000,00	2.100,00	
SU 22 / 32	Summe Aufwendungen / Auszahlungen operative Gebarung				6.300,00	7.400,00		6.300,00	7.400,00	
SA 0 / SA 1	(0) Nettoergebnis (21 - 22) / (1) Geldfluss operative Gebarung (31 - 32)				-5.300,00	-6.400,00		-5.300,00	-6.400,00	
SU 23	Summe Haushaltsrücklagen				0,00	0,00		0,00	0,00	
SA00	Nettoergebnis nach Zuw./Entn. Haushaltsrücklagen (Saldo 0 +/- SU23)				-5.300,00	-6.400,00				
Investive Gebarung										
SU 33	Summe Einzahlungen investive Gebarung							0,00	0,00	
SU 34	Summe Auszahlungen investive Gebarung							0,00	0,00	
SA2	Saldo (2) Geldfluss aus der Investiven Gebarung (33 - 34)							0,00	0,00	
SA3	Saldo (3) Nettofinanzierungssaldo (Saldo 1 + Saldo 2)							-5.300,00	-6.400,00	
Finanzierungstätigkeit										
SU 35	Summe Einzahlungen aus der Finanzierungstätigkeit							0,00	0,00	
SU 36	Summe Auszahlungen aus der Finanzierungstätigkeit							0,00	0,00	
SA4	Saldo (4) Geldfluss aus der Finanzierungstätigkeit (35 - 36)							0,00	0,00	

		MVAG			Ergebnisvoranschlag			Finanzierungsvoranschlag		
		EH	FH	QU	VA 2021	VA 2020	RA 2019	VA 2021	VA 2020	RA 2019
SA5	Saldo (5) Geldfluss aus der voranschlagswirksamen Gebarung (Saldo 3 + Saldo 4)							-5.300,00	-6.400,00	
029	Amtsgebäude									
029000	Amtsgebäude									
	Operative Gebarung									
2/029000+811000	Mieten u. Betriebskosten 10 % Ust.	2115	3115	14	0,00	6.000,00		0,00	6.000,00	
2/029000+811100	Miete Garagen, Betriebe 20 % Ust.	2115	3115	14	0,00	8.500,00		0,00	8.500,00	
2/029000+811200	Betriebskostensätze (Heizung) 20 % Ust	2115	3115	14	0,00	6.300,00		0,00	6.300,00	
2/029000+813000	Erträge aus der Auflösung von Investitionszuschüssen (Kapitaltransfers)	2127			4.200,00	4.200,00		0,00	0,00	
2/029000+861200	Zinsersätze FSA-Darlehen	2121	3121	15	1.600,00	1.800,00		1.600,00	1.800,00	
SU 21 / 31	Summe Erträge / Einzahlungen operative Gebarung				5.800,00	26.800,00		1.600,00	22.600,00	
1/029000-400000	Ausstattung Geringwertig	2221	3221	23	2.000,00	2.000,00		2.000,00	2.000,00	
1/029000-454000	Reinigungsmittel	2221	3221	23	300,00	300,00		300,00	300,00	
1/029000-459000	Sonstige Verbrauchsgüter	2221	3221	23	500,00	500,00		500,00	500,00	
1/029000-511000	Bezeuge fuer VB NEU	2211	3211	20	5.900,00	5.900,00		5.900,00	5.900,00	
1/029000-565000	Mehrleistungsverguetungen	2211	3211	20	400,00	200,00		400,00	200,00	
1/029000-580000	Dienstgeberbeiträge Ausgleichsfonds Familienbeihilfen	2212	3212	20	300,00	300,00		300,00	300,00	
1/029000-582000	Sonstige Dienstgeberbeiträge zur sozialen Sicherheit	2212	3212	20	1.300,00	1.400,00		1.300,00	1.400,00	
1/029000-582100	Mv-Beitraege	2212	3212	20	100,00	200,00		100,00	200,00	
1/029000-600000	Strom	2222	3222	24	200,00	200,00		200,00	200,00	
1/029000-600300	Fernwärme	2222	3222	24	6.600,00	6.600,00		6.600,00	6.600,00	
1/029000-614000	Instandhaltung von Gebäuden	2224	3224	24	3.000,00	4.000,00		3.000,00	4.000,00	
1/029000-631000	Telefon,telefax,pager,modem	2222	3222	24	300,00	300,00		300,00	300,00	
1/029000-650000	Kreditzinsen	2241	3241	25	1.700,00	1.900,00		1.700,00	1.900,00	
1/029000-670000	Versicherungen	2222	3222	24	2.000,00	2.800,00		2.000,00	2.800,00	
1/029000-680000	Planmäßige Abschreibung	2226			35.400,00	35.400,00		0,00	0,00	
1/029000-710000	Öffentliche Abgaben	2225	3225	24	300,00	300,00		300,00	300,00	
1/029000-711000	Gebühren für Gde. Einrichtungen, -Anlagen	2225	3225	24	3.300,00	3.300,00		3.300,00	3.300,00	
1/029000-720800	Personalkosten Verwaltung	2225	3225	24	2.500,00	2.500,00	*	2.500,00	2.500,00	
1/029000-720900	Personalkosten Bauhof	2225	3225	24	2.000,00	2.000,00	*	2.000,00	2.000,00	
1/029000-728000	Entgelte für sonstige Leistungen	2225	3225	24	800,00	800,00		800,00	800,00	
SU 22 / 32	Summe Aufwendungen / Auszahlungen operative Gebarung				68.900,00	70.900,00		33.500,00	35.500,00	
SA 0 / SA 1	(0) Nettoergebnis (21 - 22) / (1) Geldfluss operative Gebarung (31 - 32)				-63.100,00	-44.100,00		-31.900,00	-12.900,00	
SU 23	Summe Haushaltsrücklagen				0,00	0,00		0,00	0,00	
SA00	Nettoergebnis nach Zuw./Entn. Haushaltsrücklagen (Saldo 0 +/- SU23)				-63.100,00	-44.100,00				

	MVAG EH	MVAG FH	QU	Ergebnisvoranschlag			Finanzierungsvoranschlag		
				VA 2021	VA 2020	RA 2019	VA 2021	VA 2020	RA 2019
Investive Gebarung									
SU 33							0,00	0,00	
	Summe Einzahlungen investive Gebarung								
SU 34							0,00	0,00	
	Summe Auszahlungen investive Gebarung								
SA2							0,00	0,00	
	Saldo (2) Geldfluss aus der Investiven Gebarung (33 – 34)								
SA3							-31.900,00	-12.900,00	
	Saldo (3) Nettofinanzierungssaldo (Saldo 1 + Saldo 2)								
Finanzierungstätigkeit									
SU 35							0,00	0,00	
	Summe Einzahlungen aus der Finanzierungstätigkeit								
1/029000-341000			3611 64	0,00	0,00		2.300,00	2.300,00	
1/029000-346000			3614 65	0,00	0,00		16.000,00	16.000,00	
	Summe Auszahlungen aus der Finanzierungstätigkeit						18.300,00	18.300,00	
SA4							-18.300,00	-18.300,00	
	Saldo (4) Geldfluss aus der Finanzierungstätigkeit (35 – 36)								
SA5							-50.200,00	-31.200,00	
	Saldo (5) Geldfluss aus der voranschlagswirksamen Gebarung (Saldo 3 + Saldo 4)								
03 Bauverwaltung									
031 Amt für Raumordnung und Raumplanung									
031000 Amt für Raumordnung und Raumplanung									
Operative Gebarung									
2/031000+813000		2127		200,00	0,00		0,00	0,00	
	Erträge aus der Auflösung von Investitionszuschüssen (Kapitaltransfers)								
SU 21 / 31				200,00	0,00		0,00	0,00	
	Summe Erträge / Einzahlungen operative Gebarung								
1/031000-680000		2226		600,00	0,00		0,00	0,00	
	Planmäßige Abschreibung								
SU 22 / 32				600,00	0,00		0,00	0,00	
	Summe Aufwendungen / Auszahlungen operative Gebarung								
SA 0 / SA 1				-400,00	0,00		0,00	0,00	
	(0) Nettoergebnis (21 - 22) / (1) Geldfluss operative Gebarung (31 – 32)								
SU 23				0,00	0,00		0,00	0,00	
	Summe Haushaltsrücklagen								
SA00				-400,00	0,00				
	Nettoergebnis nach Zuw./Entn. Haushaltsrücklagen (Saldo 0 +/- SU23)								
Investive Gebarung									
SU 33							0,00	0,00	
	Summe Einzahlungen investive Gebarung								
1/031000-070000		3411 42		0,00	0,00		10.000,00	0,00	
	Aktivierungsfähige Rechte (immaterielle Vermögenswerte)								
5/031000-070000		3411 42		0,00	0,00		0,00	22.000,00	
	Aktivierungsfähige Rechte (immaterielle Vermögenswerte)								
SU 34							10.000,00	22.000,00	
	Summe Auszahlungen investive Gebarung								
SA2							-10.000,00	-22.000,00	
	Saldo (2) Geldfluss aus der Investiven Gebarung (33 – 34)								
SA3							-10.000,00	-22.000,00	
	Saldo (3) Nettofinanzierungssaldo (Saldo 1 + Saldo 2)								
Finanzierungstätigkeit									
SU 35							0,00	0,00	
	Summe Einzahlungen aus der Finanzierungstätigkeit								
SU 36							0,00	0,00	
	Summe Auszahlungen aus der Finanzierungstätigkeit								

	MVAG EH	MVAG FH	QU	Ergebnisvoranschlag			Finanzierungsvoranschlag		
				VA 2021	VA 2020	RA 2019	VA 2021	VA 2020	RA 2019
SA4							0,00	0,00	
SA5							-10.000,00	-22.000,00	
06	Sonstige Maßnahmen								
060	Beiträge an Verbände, Vereine oder sonstige Organisationen								
060000	Beiträge an Verb., Vereine u. sonst.Org.								
Operative Gebarung									
SU 21 / 31	Summe Erträge / Einzahlungen operative Gebarung			0,00	0,00		0,00	0,00	
1/060000-726000	Beiträge	Verbände, Vereine (Gem.VV.)	2225 3225 24	20.500,00	20.500,00		20.500,00	20.500,00	
SU 22 / 32	Summe Aufwendungen / Auszahlungen operative Gebarung			20.500,00	20.500,00		20.500,00	20.500,00	
SA 0 / SA 1	(0) Nettoergebnis (21 - 22) / (1) Geldfluss operative Gebarung (31 - 32)			-20.500,00	-20.500,00		-20.500,00	-20.500,00	
SU 23	Summe Haushaltsrücklagen			0,00	0,00		0,00	0,00	
SA00	Nettoergebnis nach Zuw./Entn. Haushaltsrücklagen (Saldo 0 +/- SU23)			-20.500,00	-20.500,00				
Investive Gebarung									
SU 33	Summe Einzahlungen investive Gebarung						0,00	0,00	
SU 34	Summe Auszahlungen investive Gebarung						0,00	0,00	
SA2	Saldo (2) Geldfluss aus der Investiven Gebarung (33 - 34)						0,00	0,00	
SA3	Saldo (3) Nettofinanzierungssaldo (Saldo 1 + Saldo 2)						-20.500,00	-20.500,00	
Finanzierungstätigkeit									
SU 35	Summe Einzahlungen aus der Finanzierungstätigkeit						0,00	0,00	
SU 36	Summe Auszahlungen aus der Finanzierungstätigkeit						0,00	0,00	
SA4	Saldo (4) Geldfluss aus der Finanzierungstätigkeit (35 - 36)						0,00	0,00	
SA5	Saldo (5) Geldfluss aus der voranschlagswirksamen Gebarung (Saldo 3 + Saldo 4)						-20.500,00	-20.500,00	
062	Ehrungen und Auszeichnungen								
062000	Ehrungen und Auszeichnungen								
Operative Gebarung									
SU 21 / 31	Summe Erträge / Einzahlungen operative Gebarung			0,00	0,00		0,00	0,00	
1/062000-728000	Ehrungen und Auszeichnungen		2225 3225 24	6.000,00	3.500,00		6.000,00	3.500,00	
SU 22 / 32	Summe Aufwendungen / Auszahlungen operative Gebarung			6.000,00	3.500,00		6.000,00	3.500,00	
SA 0 / SA 1	(0) Nettoergebnis (21 - 22) / (1) Geldfluss operative Gebarung (31 - 32)			-6.000,00	-3.500,00		-6.000,00	-3.500,00	
SU 23	Summe Haushaltsrücklagen			0,00	0,00		0,00	0,00	
SA00	Nettoergebnis nach Zuw./Entn. Haushaltsrücklagen (Saldo 0 +/- SU23)			-6.000,00	-3.500,00				
Investive Gebarung									
SU 33	Summe Einzahlungen investive Gebarung						0,00	0,00	
SU 34	Summe Auszahlungen investive Gebarung						0,00	0,00	
SA2	Saldo (2) Geldfluss aus der Investiven Gebarung (33 - 34)						0,00	0,00	

	MVAG EH	MVAG FH	QU	Ergebnisvoranschlag			Finanzierungsvoranschlag		
				VA 2021	VA 2020	RA 2019	VA 2021	VA 2020	RA 2019
SA3							-6.000,00	-3.500,00	
	Saldo (3) Nettofinanzierungssaldo (Saldo 1 + Saldo 2)								
Finanzierungstätigkeit									
SU 35							0,00	0,00	
	Summe Einzahlungen aus der Finanzierungstätigkeit								
SU 36							0,00	0,00	
	Summe Auszahlungen aus der Finanzierungstätigkeit								
SA4							0,00	0,00	
	Saldo (4) Geldfluss aus der Finanzierungstätigkeit (35 – 36)								
SA5							-6.000,00	-3.500,00	
	Saldo (5) Geldfluss aus der voranschlagswirksamen Gebarung (Saldo 3 + Saldo 4)								
09	Personalbetreuung								
091	Personalausbildung und Personalfortbildung								
091000	Personalausbildung und Personalfortbild.								
Operative Gebarung									
SU 21 / 31				0,00	0,00		0,00	0,00	
	Summe Erträge / Einzahlungen operative Gebarung								
1/091000-728000		2225	3225 24	3.500,00	1.000,00		3.500,00	1.000,00	
SU 22 / 32				3.500,00	1.000,00		3.500,00	1.000,00	
	Summe Aufwendungen / Auszahlungen operative Gebarung								
SA 0 / SA 1				-3.500,00	-1.000,00		-3.500,00	-1.000,00	
	(0) Nettoergebnis (21 - 22) / (1) Geldfluss operative Gebarung (31 – 32)								
SU 23				0,00	0,00		0,00	0,00	
	Summe Haushaltsrücklagen								
SA00				-3.500,00	-1.000,00				
	Nettoergebnis nach Zuw./Entn. Haushaltsrücklagen (Saldo 0 +/- SU23)								
Investive Gebarung									
SU 33							0,00	0,00	
	Summe Einzahlungen investive Gebarung								
SU 34							0,00	0,00	
	Summe Auszahlungen investive Gebarung								
SA2							0,00	0,00	
	Saldo (2) Geldfluss aus der Investiven Gebarung (33 – 34)								
SA3							-3.500,00	-1.000,00	
	Saldo (3) Nettofinanzierungssaldo (Saldo 1 + Saldo 2)								
Finanzierungstätigkeit									
SU 35							0,00	0,00	
	Summe Einzahlungen aus der Finanzierungstätigkeit								
SU 36							0,00	0,00	
	Summe Auszahlungen aus der Finanzierungstätigkeit								
SA4							0,00	0,00	
	Saldo (4) Geldfluss aus der Finanzierungstätigkeit (35 – 36)								
SA5							-3.500,00	-1.000,00	
	Saldo (5) Geldfluss aus der voranschlagswirksamen Gebarung (Saldo 3 + Saldo 4)								

	MVAG EH	MVAG FH	QU	Ergebnisvoranschlag			Finanzierungsvoranschlag		
				VA 2021	VA 2020	RA 2019	VA 2021	VA 2020	RA 2019
1 Öffentliche Ordnung und Sicherheit									
13	Sonderpolizei								
131	Bau- und Feuerpolizei								
131000	Bau- und Feuerpolizei								
Operative Gebarung									
SU 21 / 31	Summe Erträge / Einzahlungen operative Gebarung			0,00	0,00		0,00	0,00	
1/131000-640000	Sachverständigenhonorare	2222	3222	24	5.000,00	6.000,00		5.000,00	6.000,00
1/131000-720800	Personalkosten Verwaltung	2225	3225	24	16.000,00	16.000,00	*	16.000,00	16.000,00
SU 22 / 32	Summe Aufwendungen / Auszahlungen operative Gebarung			21.000,00	22.000,00		21.000,00	22.000,00	
SA 0 / SA 1	(0) Nettoergebnis (21 - 22) / (1) Geldfluss operative Gebarung (31 - 32)			-21.000,00	-22.000,00		-21.000,00	-22.000,00	
SU 23	Summe Haushaltsrücklagen			0,00	0,00		0,00	0,00	
SA00	Nettoergebnis nach Zuw./Entn. Haushaltsrücklagen (Saldo 0 +/- SU23)			-21.000,00	-22.000,00				
Investive Gebarung									
SU 33	Summe Einzahlungen investive Gebarung						0,00	0,00	
SU 34	Summe Auszahlungen investive Gebarung						0,00	0,00	
SA2	Saldo (2) Geldfluss aus der Investiven Gebarung (33 - 34)						0,00	0,00	
SA3	Saldo (3) Nettofinanzierungssaldo (Saldo 1 + Saldo 2)						-21.000,00	-22.000,00	
Finanzierungstätigkeit									
SU 35	Summe Einzahlungen aus der Finanzierungstätigkeit						0,00	0,00	
SU 36	Summe Auszahlungen aus der Finanzierungstätigkeit						0,00	0,00	
SA4	Saldo (4) Geldfluss aus der Finanzierungstätigkeit (35 - 36)						0,00	0,00	
SA5	Saldo (5) Geldfluss aus der voranschlagswirksamen Gebarung (Saldo 3 + Saldo 4)						-21.000,00	-22.000,00	
133	Veterinärpolizei								
133000	Veterinärpolizei								
Operative Gebarung									
2/133000+808000	Erlöse aus Tierkennzeichnung, Ohrmarken	2116	3116	16	100,00	100,00		100,00	100,00
SU 21 / 31	Summe Erträge / Einzahlungen operative Gebarung			100,00	100,00		100,00	100,00	
1/133000-720800	Personalkosten Verwaltung	2225	3225	24	400,00	400,00	*	400,00	400,00
1/133000-729000	TBC-Banguntersuchung, Sonstiges	2225	3225	24	100,00	100,00		100,00	100,00
SU 22 / 32	Summe Aufwendungen / Auszahlungen operative Gebarung			500,00	500,00		500,00	500,00	
SA 0 / SA 1	(0) Nettoergebnis (21 - 22) / (1) Geldfluss operative Gebarung (31 - 32)			-400,00	-400,00		-400,00	-400,00	
SU 23	Summe Haushaltsrücklagen			0,00	0,00		0,00	0,00	
SA00	Nettoergebnis nach Zuw./Entn. Haushaltsrücklagen (Saldo 0 +/- SU23)			-400,00	-400,00				

	MVAG EH	MVAG FH	QU	Ergebnisvoranschlag			Finanzierungsvoranschlag		
				VA 2021	VA 2020	RA 2019	VA 2021	VA 2020	RA 2019
Investive Gebarung									
SU 33							0,00	0,00	
SU 34							0,00	0,00	
SA2							0,00	0,00	
SA3							-400,00	-400,00	
Finanzierungstätigkeit									
SU 35							0,00	0,00	
SU 36							0,00	0,00	
SA4							0,00	0,00	
SA5							-400,00	-400,00	
16 Feuerwehrwesen									
163 Freiwillige Feuerwehren									
163000 Freiwillige Feuerwehren									
Operative Gebarung									
2/163000+813000			2127	31.200,00	31.200,00		0,00	0,00	
SU 21 / 31				31.200,00	31.200,00		0,00	0,00	
1/163000-650000		2241	3241 25	200,00	300,00		200,00	300,00	
1/163000-680000		2226		65.400,00	65.400,00		0,00	0,00	
1/163000-754000		2231	3231 26	16.500,00	23.500,00		16.500,00	23.500,00	
SU 22 / 32				82.100,00	89.200,00		16.700,00	23.800,00	
SA 0 / SA 1				-50.900,00	-58.000,00		-16.700,00	-23.800,00	
SU 23				0,00	0,00		0,00	0,00	
SA00				-50.900,00	-58.000,00				
Investive Gebarung									
SU 33							0,00	0,00	
SU 34							0,00	0,00	
SA2							0,00	0,00	
SA3							-16.700,00	-23.800,00	
Finanzierungstätigkeit									
SU 35							0,00	0,00	
1/163000-346000			3614 65	0,00	0,00		10.000,00	10.000,00	
SU 36							10.000,00	10.000,00	
SA4							-10.000,00	-10.000,00	
SA5							-26.700,00	-33.800,00	

	MVAG EH	MVAG FH	QU	Ergebnisvoranschlag		Finanzierungsvoranschlag			
				VA 2021	VA 2020	RA 2019	VA 2021	VA 2020	RA 2019
164									
164000									
Operative Gebarung									
SU 21 / 31				0,00	0,00		0,00	0,00	
1/164000-452000	Treibstoffe für Feuerwehreinsätze	2221	3221	23	500,00	500,00	500,00	500,00	
1/164000-613000	Instandhaltung Löschteich	2224	3224	24	1.000,00	1.000,00	1.000,00	1.000,00	
1/164000-757000	Beitr. Bezirksalarmierung Feuerwehr	2234	3234	27	1.200,00	1.200,00	1.200,00	1.200,00	
SU 22 / 32	Summe Aufwendungen / Auszahlungen operative Gebarung				2.700,00	2.700,00	2.700,00	2.700,00	
SA 0 / SA 1	(0) Nettoergebnis (21 - 22) / (1) Geldfluss operative Gebarung (31 - 32)				-2.700,00	-2.700,00	-2.700,00	-2.700,00	
SU 23	Summe Haushaltsrücklagen				0,00	0,00	0,00	0,00	
SA00	Nettoergebnis nach Zuw./Entn. Haushaltsrücklagen (Saldo 0 +/- SU23)				-2.700,00	-2.700,00			
Investive Gebarung									
SU 33	Summe Einzahlungen investive Gebarung						0,00	0,00	
SU 34	Summe Auszahlungen investive Gebarung						0,00	0,00	
SA2	Saldo (2) Geldfluss aus der Investiven Gebarung (33 - 34)						0,00	0,00	
SA3	Saldo (3) Nettofinanzierungssaldo (Saldo 1 + Saldo 2)						-2.700,00	-2.700,00	
Finanzierungstätigkeit									
SU 35	Summe Einzahlungen aus der Finanzierungstätigkeit						0,00	0,00	
SU 36	Summe Auszahlungen aus der Finanzierungstätigkeit						0,00	0,00	
SA4	Saldo (4) Geldfluss aus der Finanzierungstätigkeit (35 - 36)						0,00	0,00	
SA5	Saldo (5) Geldfluss aus der voranschlagswirksamen Gebarung (Saldo 3 + Saldo 4)						-2.700,00	-2.700,00	
17	Katastrophendienst								
179	Sonstige Einrichtungen und Maßnahmen								
179000	Sonstige Einrichtungen und Maßnahmen								
Operative Gebarung									
SU 21 / 31	Summe Erträge / Einzahlungen operative Gebarung				0,00	0,00	0,00	0,00	
1/179000-680000	Planmäßige Abschreibung	2226			1.900,00	0,00	0,00	0,00	
1/179000-728000	Katastrophen, Elementarereignisse Sachverständige, Helfer, Essen, ...	2225	3225	24	2.000,00	2.000,00	2.000,00	2.000,00	
SU 22 / 32	Summe Aufwendungen / Auszahlungen operative Gebarung				3.900,00	2.000,00	2.000,00	2.000,00	
SA 0 / SA 1	(0) Nettoergebnis (21 - 22) / (1) Geldfluss operative Gebarung (31 - 32)				-3.900,00	-2.000,00	-2.000,00	-2.000,00	
SU 23	Summe Haushaltsrücklagen				0,00	0,00	0,00	0,00	
SA00	Nettoergebnis nach Zuw./Entn. Haushaltsrücklagen (Saldo 0 +/- SU23)				-3.900,00	-2.000,00			
Investive Gebarung									
SU 33	Summe Einzahlungen investive Gebarung						0,00	0,00	
1/179000-042000	Betriebsausstattung		3415	41	0,00	0,00	0,00	30.200,00	

		MVAG		QU	Ergebnisvoranschlag			Finanzierungsvoranschlag		
		EH	FH		VA 2021	VA 2020	RA 2019	VA 2021	VA 2020	RA 2019
1/179000-070000	Aktivierungsfähige Rechte (immaterielle Vermögenswerte)		3411	42	0,00	0,00		0,00	4.000,00	
SU 34	Summe Auszahlungen investive Gebarung							0,00	34.200,00	
SA2	Saldo (2) Geldfluss aus der Investiven Gebarung (33 – 34)							0,00	-34.200,00	
SA3	Saldo (3) Nettofinanzierungssaldo (Saldo 1 + Saldo 2)							-2.000,00	-36.200,00	
Finanzierungstätigkeit										
SU 35	Summe Einzahlungen aus der Finanzierungstätigkeit							0,00	0,00	
SU 36	Summe Auszahlungen aus der Finanzierungstätigkeit							0,00	0,00	
SA4	Saldo (4) Geldfluss aus der Finanzierungstätigkeit (35 – 36)							0,00	0,00	
SA5	Saldo (5) Geldfluss aus der voranschlagswirksamen Gebarung (Saldo 3 + Saldo 4)							-2.000,00	-36.200,00	
18	Landesverteidigung									
180	Zivilschutz									
180000	Zivilschutz									
Operative Gebarung										
SU 21 / 31	Summe Erträge / Einzahlungen operative Gebarung				0,00	0,00		0,00	0,00	
1/180000-726000	Mitgliedsbeitrag - Zivilschutz	2225	3225	24	500,00	500,00		500,00	500,00	
SU 22 / 32	Summe Aufwendungen / Auszahlungen operative Gebarung				500,00	500,00		500,00	500,00	
SA 0 / SA 1	(0) Nettoergebnis (21 - 22) / (1) Geldfluss operative Gebarung (31 – 32)				-500,00	-500,00		-500,00	-500,00	
SU 23	Summe Haushaltsrücklagen				0,00	0,00		0,00	0,00	
SA00	Nettoergebnis nach Zuw./Entn. Haushaltsrücklagen (Saldo 0 +/- SU23)				-500,00	-500,00				
Investive Gebarung										
SU 33	Summe Einzahlungen investive Gebarung							0,00	0,00	
SU 34	Summe Auszahlungen investive Gebarung							0,00	0,00	
SA2	Saldo (2) Geldfluss aus der Investiven Gebarung (33 – 34)							0,00	0,00	
SA3	Saldo (3) Nettofinanzierungssaldo (Saldo 1 + Saldo 2)							-500,00	-500,00	
Finanzierungstätigkeit										
SU 35	Summe Einzahlungen aus der Finanzierungstätigkeit							0,00	0,00	
SU 36	Summe Auszahlungen aus der Finanzierungstätigkeit							0,00	0,00	
SA4	Saldo (4) Geldfluss aus der Finanzierungstätigkeit (35 – 36)							0,00	0,00	
SA5	Saldo (5) Geldfluss aus der voranschlagswirksamen Gebarung (Saldo 3 + Saldo 4)							-500,00	-500,00	

	MVAG EH	MVAG FH	QU	Ergebnisvoranschlag		Finanzierungsvoranschlag		
				VA 2021	VA 2020	RA 2019	VA 2021	VA 2020
2 Unterricht, Erziehung, Sport und Wissenschaft								
21	Allgemeinbildender Unterricht							
210	Allgemeinbildende Pflichtschulen, gemeinsame Kosten							
210000	Allgemeinbildende Pflichtsch., gem.Kosten							
Operative Gebarung								
SU 21 / 31	Summe Erträge / Einzahlungen operative Gebarung			0,00	0,00	0,00	0,00	
1/210000-728000	Entschädigung Für Matrikenführung	2225	3225	24	400,00	400,00	400,00	400,00
SU 22 / 32	Summe Aufwendungen / Auszahlungen operative Gebarung			400,00	400,00	400,00	400,00	
SA 0 / SA 1	(0) Nettoergebnis (21 - 22) / (1) Geldfluss operative Gebarung (31 - 32)			-400,00	-400,00	-400,00	-400,00	
SU 23	Summe Haushaltsrücklagen			0,00	0,00	0,00	0,00	
SA00	Nettoergebnis nach Zuw./Entn. Haushaltsrücklagen (Saldo 0 +/- SU23)			-400,00	-400,00			
Investive Gebarung								
SU 33	Summe Einzahlungen investive Gebarung					0,00	0,00	
SU 34	Summe Auszahlungen investive Gebarung					0,00	0,00	
SA2	Saldo (2) Geldfluss aus der Investiven Gebarung (33 - 34)					0,00	0,00	
SA3	Saldo (3) Nettofinanzierungssaldo (Saldo 1 + Saldo 2)					-400,00	-400,00	
Finanzierungstätigkeit								
SU 35	Summe Einzahlungen aus der Finanzierungstätigkeit					0,00	0,00	
SU 36	Summe Auszahlungen aus der Finanzierungstätigkeit					0,00	0,00	
SA4	Saldo (4) Geldfluss aus der Finanzierungstätigkeit (35 - 36)					0,00	0,00	
SA5	Saldo (5) Geldfluss aus der voranschlagswirksamen Gebarung (Saldo 3 + Saldo 4)					-400,00	-400,00	
211	Volksschulen							
211000	Volksschulen							
Operative Gebarung								
2/211000+827000	Kostenersätze	2116	3116	18	6.000,00	6.000,00	6.000,00	6.000,00
SU 21 / 31	Summe Erträge / Einzahlungen operative Gebarung				6.000,00	6.000,00	6.000,00	6.000,00
1/211000-720000	Schulumlage VS	2225	3225	24	118.300,00	118.100,00	118.300,00	118.100,00
1/211000-720800	Personalkosten Verwaltung	2225	3225	24	11.000,00	11.000,00	11.000,00	11.000,00
1/211000-720900	Personalkosten Bauhof	2225	3225	24	8.500,00	8.500,00	8.500,00	8.500,00
SU 22 / 32	Summe Aufwendungen / Auszahlungen operative Gebarung				137.800,00	137.600,00	137.800,00	137.600,00
SA 0 / SA 1	(0) Nettoergebnis (21 - 22) / (1) Geldfluss operative Gebarung (31 - 32)				-131.800,00	-131.600,00	-131.800,00	-131.600,00
SU 23	Summe Haushaltsrücklagen				0,00	0,00	0,00	0,00
SA00	Nettoergebnis nach Zuw./Entn. Haushaltsrücklagen (Saldo 0 +/- SU23)				-131.800,00	-131.600,00		
Investive Gebarung								
SU 33	Summe Einzahlungen investive Gebarung					0,00	0,00	

	MVAG EH	MVAG FH	QU	Ergebnisvoranschlag		Finanzierungsvoranschlag			
				VA 2021	VA 2020	RA 2019	VA 2021	VA 2020	RA 2019
SU 34							0,00	0,00	
SA2							0,00	0,00	
SA3							-131.800,00	-131.600,00	
Finanzierungstätigkeit									
SU 35							0,00	0,00	
SU 36							0,00	0,00	
SA4							0,00	0,00	
SA5							-131.800,00	-131.600,00	
212									
212000									
Operative Gebarung									
SU 21 / 31				0,00	0,00		0,00	0,00	
1/212000-720000		2225	3225	24	126.000,00	132.300,00	126.000,00	132.300,00	
SU 22 / 32				126.000,00	132.300,00		126.000,00	132.300,00	
SA 0 / SA 1				-126.000,00	-132.300,00		-126.000,00	-132.300,00	
SU 23				0,00	0,00		0,00	0,00	
SA00				-126.000,00	-132.300,00				
Investive Gebarung									
SU 33							0,00	0,00	
SU 34							0,00	0,00	
SA2							0,00	0,00	
SA3							-126.000,00	-132.300,00	
Finanzierungstätigkeit									
SU 35							0,00	0,00	
SU 36							0,00	0,00	
SA4							0,00	0,00	
SA5							-126.000,00	-132.300,00	
213									
213000									
Operative Gebarung									
SU 21 / 31				0,00	0,00		0,00	0,00	
1/213000-720000		2225	3225	24	6.200,00	15.600,00	6.200,00	15.600,00	
SU 22 / 32				6.200,00	15.600,00		6.200,00	15.600,00	
SA 0 / SA 1				-6.200,00	-15.600,00		-6.200,00	-15.600,00	
SU 23				0,00	0,00		0,00	0,00	
SA00				-6.200,00	-15.600,00				

	MVAG EH	MVAG FH	QU	Ergebnisvoranschlag		Finanzierungsvoranschlag		
				VA 2021	VA 2020	RA 2019	VA 2021	VA 2020
Investive Gebarung								
SU 33							0,00	0,00
SU 34							0,00	0,00
SA2							0,00	0,00
SA3							-6.200,00	-15.600,00
Finanzierungstätigkeit								
SU 35							0,00	0,00
SU 36							0,00	0,00
SA4							0,00	0,00
SA5							-6.200,00	-15.600,00
214 Polytechnische Schulen								
214000 Schulen der Polytechn. Lehrgänge								
Operative Gebarung								
SU 21 / 31				0,00	0,00		0,00	0,00
1/214000-720000			2225 3225 24	20.800,00	20.400,00		20.800,00	20.400,00
SU 22 / 32				20.800,00	20.400,00		20.800,00	20.400,00
SA 0 / SA 1				-20.800,00	-20.400,00		-20.800,00	-20.400,00
SU 23				0,00	0,00		0,00	0,00
SA00				-20.800,00	-20.400,00			
Investive Gebarung								
SU 33							0,00	0,00
SU 34							0,00	0,00
SA2							0,00	0,00
SA3							-20.800,00	-20.400,00
Finanzierungstätigkeit								
SU 35							0,00	0,00
SU 36							0,00	0,00
SA4							0,00	0,00
SA5							-20.800,00	-20.400,00
22 Berufsbildender Unterricht; Anstalten der Lehrer- und Erzieherbildung								
220 Berufsbildende Pflichtschulen								
220000 Berufsbildende Pflichtschulen								
Operative Gebarung								
SU 21 / 31				0,00	0,00		0,00	0,00

		MVAG			Ergebnisvoranschlag		Finanzierungsvoranschlag			
		EH	FH	QU	VA 2021	VA 2020	RA 2019	VA 2021	VA 2020	RA 2019
1/220000-729000	Berufsschulerhaltungsbeitrag	2225	3225	24	40.000,00	39.000,00		40.000,00	39.000,00	
SU 22 / 32	Summe Aufwendungen / Auszahlungen operative Gebarung				40.000,00	39.000,00		40.000,00	39.000,00	
SA 0 / SA 1	(0) Nettoergebnis (21 - 22) / (1) Geldfluss operative Gebarung (31 - 32)				-40.000,00	-39.000,00		-40.000,00	-39.000,00	
SU 23	Summe Haushaltsrücklagen				0,00	0,00		0,00	0,00	
SA00	Nettoergebnis nach Zuw./Entn. Haushaltsrücklagen (Saldo 0 +/- SU23)				-40.000,00	-39.000,00				
Investive Gebarung										
SU 33	Summe Einzahlungen investive Gebarung							0,00	0,00	
SU 34	Summe Auszahlungen investive Gebarung							0,00	0,00	
SA2	Saldo (2) Geldfluss aus der Investiven Gebarung (33 - 34)							0,00	0,00	
SA3	Saldo (3) Nettofinanzierungssaldo (Saldo 1 + Saldo 2)							-40.000,00	-39.000,00	
Finanzierungstätigkeit										
SU 35	Summe Einzahlungen aus der Finanzierungstätigkeit							0,00	0,00	
SU 36	Summe Auszahlungen aus der Finanzierungstätigkeit							0,00	0,00	
SA4	Saldo (4) Geldfluss aus der Finanzierungstätigkeit (35 - 36)							0,00	0,00	
SA5	Saldo (5) Geldfluss aus der voranschlagswirksamen Gebarung (Saldo 3 + Saldo 4)							-40.000,00	-39.000,00	
24 Vorschulische Erziehung										
240 Kindergärten										
240000 Kindergärten										
Operative Gebarung										
2/240000+810000	Elternbeiträge f. Bastelmaterial	2114	3114	13	10.000,00	15.000,00		10.000,00	15.000,00	
2/240000+813000	Erträge aus der Auflösung von Investitionszuschüssen (Kapitaltransfers)	2127			11.900,00	11.900,00		0,00	0,00	
2/240000+828000	Elternbeiträge f. Beförderung v. Kindern	2116	3116	18	9.500,00	9.500,00		9.500,00	9.500,00	
2/240000+828100	Ersätze f. Essen der Kinder	2116	3116	18	100,00	100,00		100,00	100,00	
2/240000+828200	Personalkosteners.AMS Altersteilz.	2116	3116	18	12.000,00	17.000,00		12.000,00	17.000,00	
2/240000+829000	Sonstige Einnahmen	2116	3116	18	1.500,00	1.000,00		1.500,00	1.000,00	
2/240000+829100	AUVA Rückersatz Krankengeld, Allianz Abfertigungsvers.	2116	3116	18	1.500,00	1.500,00		1.500,00	1.500,00	
2/240000+861000	Transfers von Ländern, Landesfonds und Landeskammern	2121	3121	15	37.600,00	37.500,00		37.600,00	37.500,00	
2/240000+861100	Zinsenzuschuss des Landes	2121	3121	15	41.500,00	11.400,00		41.500,00	11.400,00	
SU 21 / 31	Summe Erträge / Einzahlungen operative Gebarung				125.600,00	104.900,00		113.700,00	93.000,00	
1/240000-400000	Betriebsausstattung geringwertig	2221	3221	23	500,00	4.000,00		500,00	4.000,00	
1/240000-430000	Lebensmittel	2221	3221	23	100,00	100,00		100,00	100,00	
1/240000-454000	Reinigungsmittel	2221	3221	23	500,00	500,00		500,00	500,00	
1/240000-456000	Büromaterial	2221	3221	23	400,00	400,00		400,00	400,00	
1/240000-459000	Bastelmaterial	2221	3221	23	10.000,00	15.000,00		10.000,00	15.000,00	

		MVAG	MVAG	QU	Ergebnisvoranschlag		Finanzierungsvoranschlag			
		EH	FH		VA 2021	VA 2020	RA 2019	VA 2021	VA 2020	RA 2019
1/240000-510001	Bezüge Tagesbetreuung	2211	3211	20	48.800,00	47.100,00		48.800,00	47.100,00	
1/240000-511000	Bezüge VB Besoldungsgruppe II	2211	3211	20	132.100,00	147.500,00		132.100,00	147.500,00	
1/240000-521000	Bezüge Sonst.Arbeiter (Reinigungsfrau)	2211	3211	20	0,00	18.000,00		0,00	18.000,00	
1/240000-523000	Bezüge Arbeiter, nicht ganzj. beschäft.	2211	3211	20	4.100,00	1.900,00		4.100,00	1.900,00	
1/240000-565000	Mehrleistungsvergütungen	2211	3211	20	300,00	500,00		300,00	500,00	
1/240000-569000	Sonst. Nebengebühren, Weihnachtszulage	2211	3211	20	200,00	300,00		200,00	300,00	
1/240000-580000	Dienstgeberbeiträge Ausgleichsfonds Familienbeihilfe	2212	3212	20	7.400,00	6.500,00		7.400,00	6.500,00	
1/240000-582000	Sonst. Dienstgeberbeiträge zur sozialen Sicherheit	2212	3212	20	43.200,00	32.600,00		43.200,00	32.600,00	
1/240000-582100	MV-Beiträge	2212	3212	20	2.000,00	0,00		2.000,00	0,00	
1/240000-582200	Abfertigungsrückdeckungs- Versicherung	2212	3212	20	3.100,00	3.100,00		3.100,00	3.100,00	
1/240000-591000	Dotierung von Rückstellungen für Abfertigungen	2214			2.400,00	0,00		0,00	0,00	
1/240000-592000	Dotierung von Rückstellungen für Jubiläumszuwendungen	2214			1.200,00	0,00		0,00	0,00	
1/240000-600000	Strom	2222	3222	24	1.800,00	1.800,00		1.800,00	1.800,00	
1/240000-600300	Fernwärme	2222	3222	24	4.800,00	4.800,00		4.800,00	4.800,00	
1/240000-614000	Instandhaltung von Gebäuden	2224	3224	24	1.000,00	3.000,00		1.000,00	3.000,00	
1/240000-616000	Instandhaltung von Maschinen und maschinellen Anlagen	2224	3224	24	500,00	500,00		500,00	500,00	
1/240000-618000	Instandhaltung von sonst. Anlagen	2224	3224	24	1.000,00	1.000,00		1.000,00	1.000,00	
1/240000-620000	Transportkosten für Kinder	2222	3222	24	27.000,00	17.000,00		27.000,00	17.000,00	
1/240000-630000	Porto	2222	3222	24	100,00	100,00		100,00	100,00	
1/240000-631000	Telefon	2222	3222	24	800,00	800,00		800,00	800,00	
1/240000-650000	Kreditzinsen	2241	3241	25	2.900,00	2.200,00		2.900,00	2.200,00	
1/240000-670000	Versicherungen	2222	3222	24	3.200,00	3.500,00		3.200,00	3.500,00	
1/240000-680000	Planmäßige Abschreibung	2226			60.500,00	60.100,00		0,00	0,00	
1/240000-700000	Pacht für Spielplatz	2223	3223	24	100,00	100,00		100,00	100,00	
1/240000-710000	Öffentliche Abgaben	2225	3225	24	100,00	100,00		100,00	100,00	
1/240000-711000	Gebühren Gde. Einrichtungen,- Anlagen	2225	3225	24	1.600,00	1.600,00		1.600,00	1.600,00	
1/240000-720800	Personalkosten Verwaltung	2225	3225	24	5.000,00	5.000,00	*	5.000,00	5.000,00	
1/240000-720900	Personalkosten Bauhof	2225	3225	24	4.200,00	4.200,00	*	4.200,00	4.200,00	
1/240000-724000	Reisegebühren	2225	3225	24	600,00	600,00		600,00	600,00	
1/240000-728000	Sonstige Leistungen, Schulungen Englisch im Kindergarten	2225	3225	24	4.000,00	2.500,00		4.000,00	2.500,00	
1/240000-729000	sonstige Ausgaben	2225	3225	24	100,00	100,00		100,00	100,00	
SU 22 / 32	Summe Aufwendungen / Auszahlungen operative Gebarung				375.600,00	386.500,00		311.500,00	326.400,00	
SA 0 / SA 1	(0) Nettoergebnis (21 - 22) / (1) Geldfluss operative Gebarung (31 - 32)				-250.000,00	-281.600,00		-197.800,00	-233.400,00	
SU 23	Summe Haushaltsrücklagen				0,00	0,00		0,00	0,00	

	MVAG EH	MVAG FH	QU	Ergebnisvoranschlag		Finanzierungsvoranschlag			
				VA 2021	VA 2020	RA 2019	VA 2021	VA 2020	RA 2019
SA00	Nettoergebnis nach Zuw./Entn. Haushaltsrücklagen (Saldo 0 +/- SU23)			-250.000,00	-281.600,00				
Investive Gebarung									
SU 33	Summe Einzahlungen investive Gebarung						0,00	0,00	
1/240000-042000		3415	41	0,00	0,00		1.000,00	6.000,00	
SU 34	Summe Auszahlungen investive Gebarung						1.000,00	6.000,00	
SA2	Saldo (2) Geldfluss aus der Investiven Gebarung (33 – 34)						-1.000,00	-6.000,00	
SA3	Saldo (3) Nettofinanzierungssaldo (Saldo 1 + Saldo 2)						-198.800,00	-239.400,00	
Finanzierungstätigkeit									
SU 35	Summe Einzahlungen aus der Finanzierungstätigkeit						0,00	0,00	
1/240000-341000		3611	64	0,00	0,00		800,00	800,00	
1/240000-346000		3614	65	0,00	0,00		28.200,00	28.400,00	
SU 36	Summe Auszahlungen aus der Finanzierungstätigkeit						29.000,00	29.200,00	
SA4	Saldo (4) Geldfluss aus der Finanzierungstätigkeit (35 – 36)						-29.000,00	-29.200,00	
SA5	Saldo (5) Geldfluss aus der voranschlagswirksamen Gebarung (Saldo 3 + Saldo 4)						-227.800,00	-268.600,00	
25	Außerschulische Jugendberziehung								
259	Sonstige Einrichtungen und Maßnahmen								
259000	Sonstige Einrichtungen und Maßnahmen								
Operative Gebarung									
SU 21 / 31	Summe Erträge / Einzahlungen operative Gebarung			0,00	0,00		0,00	0,00	
1/259000-757000		2234	3234 27	5.000,00	1.000,00		5.000,00	1.000,00	
SU 22 / 32	Summe Aufwendungen / Auszahlungen operative Gebarung			5.000,00	1.000,00		5.000,00	1.000,00	
SA 0 / SA 1	(0) Nettoergebnis (21 - 22) / (1) Geldfluss operative Gebarung (31 – 32)			-5.000,00	-1.000,00		-5.000,00	-1.000,00	
SU 23	Summe Haushaltsrücklagen			0,00	0,00		0,00	0,00	
SA00	Nettoergebnis nach Zuw./Entn. Haushaltsrücklagen (Saldo 0 +/- SU23)			-5.000,00	-1.000,00				
Investive Gebarung									
SU 33	Summe Einzahlungen investive Gebarung						0,00	0,00	
SU 34	Summe Auszahlungen investive Gebarung						0,00	0,00	
SA2	Saldo (2) Geldfluss aus der Investiven Gebarung (33 – 34)						0,00	0,00	
SA3	Saldo (3) Nettofinanzierungssaldo (Saldo 1 + Saldo 2)						-5.000,00	-1.000,00	
Finanzierungstätigkeit									
SU 35	Summe Einzahlungen aus der Finanzierungstätigkeit						0,00	0,00	
SU 36	Summe Auszahlungen aus der Finanzierungstätigkeit						0,00	0,00	
SA4	Saldo (4) Geldfluss aus der Finanzierungstätigkeit (35 – 36)						0,00	0,00	
SA5	Saldo (5) Geldfluss aus der voranschlagswirksamen Gebarung (Saldo 3 + Saldo 4)						-5.000,00	-1.000,00	

	MVAG EH	MVAG FH	QU	Ergebnisvoranschlag		Finanzierungsvoranschlag		
				VA 2021	VA 2020	RA 2019	VA 2021	VA 2020
26	Sport und außerschulische Leibeserziehung							
262	Sportplätze							
262000	Sportplätze							
Operative Gebarung								
SU 21 / 31	Summe Erträge / Einzahlungen operative Gebarung			0,00	0,00		0,00	0,00
1/262000-720000	Sportpl. Vereinshaus	2225	3225	24	1.600,00	4.000,00	1.600,00	4.000,00
	Betriebskostenbeitrag							
1/262000-757000	Transfers an private Organisationen ohne Erwerbszweck	2234	3234	27	4.500,00	4.500,00	4.500,00	4.500,00
1/262000-777000	Kapitaltransfers an private Organisationen ohne Erwerbszweck	2234		44	5.000,00	0,00	0,00	0,00
SU 22 / 32	Summe Aufwendungen / Auszahlungen operative Gebarung				11.100,00	8.500,00	6.100,00	8.500,00
SA 0 / SA 1	(0) Nettoergebnis (21 - 22) / (1) Geldfluss operative Gebarung (31 - 32)				-11.100,00	-8.500,00	-6.100,00	-8.500,00
SU 23	Summe Haushaltsrücklagen				0,00	0,00	0,00	0,00
SA00	Nettoergebnis nach Zuw./Entn. Haushaltsrücklagen (Saldo 0 +/- SU23)				-11.100,00	-8.500,00		
Investive Gebarung								
SU 33	Summe Einzahlungen investive Gebarung						0,00	0,00
1/262000-777000	Kapitaltransfers an private Organisationen ohne Erwerbszweck		3434	44	0,00	0,00	5.000,00	0,00
SU 34	Summe Auszahlungen investive Gebarung						5.000,00	0,00
SA2	Saldo (2) Geldfluss aus der Investiven Gebarung (33 - 34)						-5.000,00	0,00
SA3	Saldo (3) Nettofinanzierungssaldo (Saldo 1 + Saldo 2)						-11.100,00	-8.500,00
Finanzierungstätigkeit								
SU 35	Summe Einzahlungen aus der Finanzierungstätigkeit						0,00	0,00
SU 36	Summe Auszahlungen aus der Finanzierungstätigkeit						0,00	0,00
SA4	Saldo (4) Geldfluss aus der Finanzierungstätigkeit (35 - 36)						0,00	0,00
SA5	Saldo (5) Geldfluss aus der voranschlagswirksamen Gebarung (Saldo 3 + Saldo 4)						-11.100,00	-8.500,00
264	Eislaufplätze und -hallen							
264000	Eislaufplätze und -hallen							
Operative Gebarung								
SU 21 / 31	Summe Erträge / Einzahlungen operative Gebarung				0,00	0,00	0,00	0,00
1/264000-720000	Eislaufplatz Beitrag Betriebskosten	2225	3225	24	23.100,00	29.200,00	23.100,00	29.200,00
1/264000-752000	Transfers an Gemeinden, Gemeindeverbände (ohne marktbestimmte Tätigkeit) und Gemeindefonds	2231	3231	26	4.700,00	4.700,00	4.700,00	4.700,00
SU 22 / 32	Summe Aufwendungen / Auszahlungen operative Gebarung				27.800,00	33.900,00	27.800,00	33.900,00
SA 0 / SA 1	(0) Nettoergebnis (21 - 22) / (1) Geldfluss operative Gebarung (31 - 32)				-27.800,00	-33.900,00	-27.800,00	-33.900,00

		MVAG			Ergebnisvoranschlag			Finanzierungsvoranschlag		
		EH	FH	QU	VA 2021	VA 2020	RA 2019	VA 2021	VA 2020	RA 2019
SU 23	Summe Haushaltsrücklagen				0,00	0,00		0,00	0,00	
SA00	Nettoergebnis nach Zuw./Entn. Haushaltsrücklagen (Saldo 0 +/- SU23)				-27.800,00	-33.900,00				
Investive Gebarung										
SU 33	Summe Einzahlungen investive Gebarung							0,00	0,00	
SU 34	Summe Auszahlungen investive Gebarung							0,00	0,00	
SA2	Saldo (2) Geldfluss aus der Investiven Gebarung (33 – 34)							0,00	0,00	
SA3	Saldo (3) Nettofinanzierungssaldo (Saldo 1 + Saldo 2)							-27.800,00	-33.900,00	
Finanzierungstätigkeit										
SU 35	Summe Einzahlungen aus der Finanzierungstätigkeit							0,00	0,00	
SU 36	Summe Auszahlungen aus der Finanzierungstätigkeit							0,00	0,00	
SA4	Saldo (4) Geldfluss aus der Finanzierungstätigkeit (35 – 36)							0,00	0,00	
SA5	Saldo (5) Geldfluss aus der voranschlagswirksamen Gebarung (Saldo 3 + Saldo 4)							-27.800,00	-33.900,00	
269	Sonstige Einrichtungen und Maßnahmen									
269000	Sonstige Einrichtungen und Maßnahmen									
Operative Gebarung										
SU 21 / 31	Summe Erträge / Einzahlungen operative Gebarung				0,00	0,00		0,00	0,00	
1/269000-620000	Transportkosten Bäderbus	2222	3222	24	400,00	400,00		400,00	400,00	
1/269000-757000	Subventionen an Sportvereine	2234	3234	27	4.500,00	4.500,00		4.500,00	4.500,00	
SU 22 / 32	Summe Aufwendungen / Auszahlungen operative Gebarung				4.900,00	4.900,00		4.900,00	4.900,00	
SA 0 / SA 1	(0) Nettoergebnis (21 - 22) / (1) Geldfluss operative Gebarung (31 – 32)				-4.900,00	-4.900,00		-4.900,00	-4.900,00	
SU 23	Summe Haushaltsrücklagen				0,00	0,00		0,00	0,00	
SA00	Nettoergebnis nach Zuw./Entn. Haushaltsrücklagen (Saldo 0 +/- SU23)				-4.900,00	-4.900,00				
Investive Gebarung										
SU 33	Summe Einzahlungen investive Gebarung							0,00	0,00	
SU 34	Summe Auszahlungen investive Gebarung							0,00	0,00	
SA2	Saldo (2) Geldfluss aus der Investiven Gebarung (33 – 34)							0,00	0,00	
SA3	Saldo (3) Nettofinanzierungssaldo (Saldo 1 + Saldo 2)							-4.900,00	-4.900,00	
Finanzierungstätigkeit										
SU 35	Summe Einzahlungen aus der Finanzierungstätigkeit							0,00	0,00	
SU 36	Summe Auszahlungen aus der Finanzierungstätigkeit							0,00	0,00	
SA4	Saldo (4) Geldfluss aus der Finanzierungstätigkeit (35 – 36)							0,00	0,00	
SA5	Saldo (5) Geldfluss aus der voranschlagswirksamen Gebarung (Saldo 3 + Saldo 4)							-4.900,00	-4.900,00	

	MVAG EH	MVAG FH	QU	Ergebnisvoranschlag		Finanzierungsvoranschlag			
				VA 2021	VA 2020	RA 2019	VA 2021	VA 2020	RA 2019
27									
270									
270000									
Operative Gebarung									
SU 21 / 31				0,00	0,00		0,00	0,00	
1/270000-728000		2225	3225	24	500,00	500,00	500,00	500,00	
SU 22 / 32				500,00	500,00		500,00	500,00	
SA 0 / SA 1				-500,00	-500,00		-500,00	-500,00	
SU 23				0,00	0,00		0,00	0,00	
SA00				-500,00	-500,00				
Investive Gebarung									
SU 33							0,00	0,00	
SU 34							0,00	0,00	
SA2							0,00	0,00	
SA3							-500,00	-500,00	
Finanzierungstätigkeit									
SU 35							0,00	0,00	
SU 36							0,00	0,00	
SA4							0,00	0,00	
SA5							-500,00	-500,00	
273									
273000									
Operative Gebarung									
SU 21 / 31				0,00	0,00		0,00	0,00	
1/273000-757000		2234	3234	27	1.000,00	3.200,00	1.000,00	3.200,00	
SU 22 / 32				1.000,00	3.200,00		1.000,00	3.200,00	
SA 0 / SA 1				-1.000,00	-3.200,00		-1.000,00	-3.200,00	
SU 23				0,00	0,00		0,00	0,00	
SA00				-1.000,00	-3.200,00				
Investive Gebarung									
SU 33							0,00	0,00	
SU 34							0,00	0,00	
SA2							0,00	0,00	
SA3							-1.000,00	-3.200,00	

	MVAG EH	MVAG FH	QU	Ergebnisvoranschlag			Finanzierungsvoranschlag		
				VA 2021	VA 2020	RA 2019	VA 2021	VA 2020	RA 2019
Finanzierungstätigkeit									
SU 35							0,00	0,00	
SU 36							0,00	0,00	
SA4							0,00	0,00	
SA5							-1.000,00	-3.200,00	
28									
282									
282000									
Operative Gebarung									
SU 21 / 31				0,00	0,00		0,00	0,00	
1/282000-768000			2234 3234 27	1.200,00	2.200,00		1.200,00	2.200,00	
SU 22 / 32				1.200,00	2.200,00		1.200,00	2.200,00	
SA 0 / SA 1				-1.200,00	-2.200,00		-1.200,00	-2.200,00	
SU 23				0,00	0,00		0,00	0,00	
SA00				-1.200,00	-2.200,00				
Investive Gebarung									
SU 33							0,00	0,00	
SU 34							0,00	0,00	
SA2							0,00	0,00	
SA3							-1.200,00	-2.200,00	
Finanzierungstätigkeit									
SU 35							0,00	0,00	
SU 36							0,00	0,00	
SA4							0,00	0,00	
SA5							-1.200,00	-2.200,00	

		MVAG			Ergebnisvoranschlag			Finanzierungsvoranschlag		
		EH	FH	QU	VA 2021	VA 2020	RA 2019	VA 2021	VA 2020	RA 2019
3 Kunst, Kultur und Kultus										
32	Musik und darstellende Kunst									
320	Ausbildung in Musik und darstellender Kunst									
320000	Ausbildung in Musik u. darst. Kunst									
Operative Gebarung										
2/320000+827000	Kostenersätze	2116	3116	18	14.000,00	14.000,00		14.000,00	14.000,00	
SU 21 / 31	Summe Erträge / Einzahlungen operative Gebarung				14.000,00	14.000,00		14.000,00	14.000,00	
1/320000-720000	Umlage Musikschulverband	2225	3225	24	53.900,00	53.800,00		53.900,00	53.800,00	
1/320000-720800	Personalkosten Verwaltung	2225	3225	24	13.800,00	13.800,00	*	13.800,00	13.800,00	
SU 22 / 32	Summe Aufwendungen / Auszahlungen operative Gebarung				67.700,00	67.600,00		67.700,00	67.600,00	
SA 0 / SA 1	(0) Nettoergebnis (21 - 22) / (1) Geldfluss operative Gebarung (31 - 32)				-53.700,00	-53.600,00		-53.700,00	-53.600,00	
SU 23	Summe Haushaltsrücklagen				0,00	0,00		0,00	0,00	
SA00	Nettoergebnis nach Zuw./Entn. Haushaltsrücklagen (Saldo 0 +/- SU23)				-53.700,00	-53.600,00				
Investive Gebarung										
SU 33	Summe Einzahlungen investive Gebarung							0,00	0,00	
SU 34	Summe Auszahlungen investive Gebarung							0,00	0,00	
SA2	Saldo (2) Geldfluss aus der Investiven Gebarung (33 - 34)							0,00	0,00	
SA3	Saldo (3) Nettofinanzierungssaldo (Saldo 1 + Saldo 2)							-53.700,00	-53.600,00	
Finanzierungstätigkeit										
SU 35	Summe Einzahlungen aus der Finanzierungstätigkeit							0,00	0,00	
SU 36	Summe Auszahlungen aus der Finanzierungstätigkeit							0,00	0,00	
SA4	Saldo (4) Geldfluss aus der Finanzierungstätigkeit (35 - 36)							0,00	0,00	
SA5	Saldo (5) Geldfluss aus der voranschlagswirksamen Gebarung (Saldo 3 + Saldo 4)							-53.700,00	-53.600,00	
321	Einrichtungen der Musikpflege									
321000	Einrichtungen der Musikpflege									
Operative Gebarung										
SU 21 / 31	Summe Erträge / Einzahlungen operative Gebarung				0,00	0,00		0,00	0,00	
1/321000-757000	Musikkapelle lfd. Zuschüsse	2234	3234	27	1.500,00	1.500,00		1.500,00	1.500,00	
SU 22 / 32	Summe Aufwendungen / Auszahlungen operative Gebarung				1.500,00	1.500,00		1.500,00	1.500,00	
SA 0 / SA 1	(0) Nettoergebnis (21 - 22) / (1) Geldfluss operative Gebarung (31 - 32)				-1.500,00	-1.500,00		-1.500,00	-1.500,00	
SU 23	Summe Haushaltsrücklagen				0,00	0,00		0,00	0,00	
SA00	Nettoergebnis nach Zuw./Entn. Haushaltsrücklagen (Saldo 0 +/- SU23)				-1.500,00	-1.500,00				
Investive Gebarung										
SU 33	Summe Einzahlungen investive Gebarung							0,00	0,00	
SU 34	Summe Auszahlungen investive Gebarung							0,00	0,00	

		MVAG			Ergebnisvoranschlag			Finanzierungsvoranschlag		
		EH	FH	QU	VA 2021	VA 2020	RA 2019	VA 2021	VA 2020	RA 2019
SA2	Saldo (2) Geldfluss aus der Investiven Gebarung (33 – 34)							0,00	0,00	
SA3	Saldo (3) Nettofinanzierungssaldo (Saldo 1 + Saldo 2)							-1.500,00	-1.500,00	
Finanzierungstätigkeit										
SU 35	Summe Einzahlungen aus der Finanzierungstätigkeit							0,00	0,00	
SU 36	Summe Auszahlungen aus der Finanzierungstätigkeit							0,00	0,00	
SA4	Saldo (4) Geldfluss aus der Finanzierungstätigkeit (35 – 36)							0,00	0,00	
SA5	Saldo (5) Geldfluss aus der voranschlagswirksamen Gebarung (Saldo 3 + Saldo 4)							-1.500,00	-1.500,00	
36 Heimatpflege										
361	Nichtwissenschaftliche Archive									
361000	Nichtwissenschaftliche Archive									
Operative Gebarung										
2/361000+808000	Erlöse aus Chronikverkauf	2116	3116	16	200,00	200,00		200,00	200,00	
SU 21 / 31	Summe Erträge / Einzahlungen operative Gebarung				200,00	200,00		200,00	200,00	
1/361000-728000	Verfassung von Chroniken	2225	3225	24	400,00	400,00		400,00	400,00	
SU 22 / 32	Summe Aufwendungen / Auszahlungen operative Gebarung				400,00	400,00		400,00	400,00	
SA 0 / SA 1	(0) Nettoergebnis (21 - 22) / (1) Geldfluss operative Gebarung (31 – 32)				-200,00	-200,00		-200,00	-200,00	
SU 23	Summe Haushaltsrücklagen				0,00	0,00		0,00	0,00	
SA00	Nettoergebnis nach Zuw./Entn. Haushaltsrücklagen (Saldo 0 +/- SU23)				-200,00	-200,00				
Investive Gebarung										
SU 33	Summe Einzahlungen investive Gebarung							0,00	0,00	
SU 34	Summe Auszahlungen investive Gebarung							0,00	0,00	
SA2	Saldo (2) Geldfluss aus der Investiven Gebarung (33 – 34)							0,00	0,00	
SA3	Saldo (3) Nettofinanzierungssaldo (Saldo 1 + Saldo 2)							-200,00	-200,00	
Finanzierungstätigkeit										
SU 35	Summe Einzahlungen aus der Finanzierungstätigkeit							0,00	0,00	
SU 36	Summe Auszahlungen aus der Finanzierungstätigkeit							0,00	0,00	
SA4	Saldo (4) Geldfluss aus der Finanzierungstätigkeit (35 – 36)							0,00	0,00	
SA5	Saldo (5) Geldfluss aus der voranschlagswirksamen Gebarung (Saldo 3 + Saldo 4)							-200,00	-200,00	
363 Altstadterhaltung und Ortsbildpflege										
363000	Altstadterhaltung und. Ortsbildpflege									
Operative Gebarung										
2/363000+816000	Dienstleistungsgebühr f. Plakatierung	2114	3114	13	600,00	600,00		600,00	600,00	
SU 21 / 31	Summe Erträge / Einzahlungen operative Gebarung				600,00	600,00		600,00	600,00	
SU 22 / 32	Summe Aufwendungen / Auszahlungen operative Gebarung				0,00	0,00		0,00	0,00	
SA 0 / SA 1	(0) Nettoergebnis (21 - 22) / (1) Geldfluss operative Gebarung (31 – 32)				600,00	600,00		600,00	600,00	

		MVAG			Ergebnisvoranschlag			Finanzierungsvoranschlag		
		EH	FH	QU	VA 2021	VA 2020	RA 2019	VA 2021	VA 2020	RA 2019
SU 23	Summe Haushaltsrücklagen				0,00	0,00		0,00	0,00	
SA00	Nettoergebnis nach Zuw./Entn. Haushaltsrücklagen (Saldo 0 +/- SU23)				600,00	600,00				
Investive Gebarung										
SU 33	Summe Einzahlungen investive Gebarung							0,00	0,00	
SU 34	Summe Auszahlungen investive Gebarung							0,00	0,00	
SA2	Saldo (2) Geldfluss aus der Investiven Gebarung (33 – 34)							0,00	0,00	
SA3	Saldo (3) Nettofinanzierungssaldo (Saldo 1 + Saldo 2)							600,00	600,00	
Finanzierungstätigkeit										
SU 35	Summe Einzahlungen aus der Finanzierungstätigkeit							0,00	0,00	
SU 36	Summe Auszahlungen aus der Finanzierungstätigkeit							0,00	0,00	
SA4	Saldo (4) Geldfluss aus der Finanzierungstätigkeit (35 – 36)							0,00	0,00	
SA5	Saldo (5) Geldfluss aus der voranschlagswirksamen Gebarung (Saldo 3 + Saldo 4)							600,00	600,00	
38	Sonstige Kulturpflege									
381	Maßnahmen der Kulturpflege									
381000	Maßnahmen der Kulturpflege									
Operative Gebarung										
2/381000+829000	Einnahmen aus Veranstaltungen	2116	3116	18	1.000,00	200,00		1.000,00	200,00	
SU 21 / 31	Summe Erträge / Einzahlungen operative Gebarung				1.000,00	200,00		1.000,00	200,00	
1/381000-728000	Veranstaltungen	2225	3225	24	20.000,00	5.000,00		20.000,00	5.000,00	
1/381000-757000	Kulturpflege Subventionen	2234	3234	27	3.500,00	3.500,00		3.500,00	3.500,00	
SU 22 / 32	Summe Aufwendungen / Auszahlungen operative Gebarung				23.500,00	8.500,00		23.500,00	8.500,00	
SA 0 / SA 1	(0) Nettoergebnis (21 - 22) / (1) Geldfluss operative Gebarung (31 – 32)				-22.500,00	-8.300,00		-22.500,00	-8.300,00	
SU 23	Summe Haushaltsrücklagen				0,00	0,00		0,00	0,00	
SA00	Nettoergebnis nach Zuw./Entn. Haushaltsrücklagen (Saldo 0 +/- SU23)				-22.500,00	-8.300,00				
Investive Gebarung										
SU 33	Summe Einzahlungen investive Gebarung							0,00	0,00	
SU 34	Summe Auszahlungen investive Gebarung							0,00	0,00	
SA2	Saldo (2) Geldfluss aus der Investiven Gebarung (33 – 34)							0,00	0,00	
SA3	Saldo (3) Nettofinanzierungssaldo (Saldo 1 + Saldo 2)							-22.500,00	-8.300,00	
Finanzierungstätigkeit										
SU 35	Summe Einzahlungen aus der Finanzierungstätigkeit							0,00	0,00	
SU 36	Summe Auszahlungen aus der Finanzierungstätigkeit							0,00	0,00	
SA4	Saldo (4) Geldfluss aus der Finanzierungstätigkeit (35 – 36)							0,00	0,00	
SA5	Saldo (5) Geldfluss aus der voranschlagswirksamen Gebarung (Saldo 3 + Saldo 4)							-22.500,00	-8.300,00	

	MVAG EH	MVAG FH	QU	Ergebnisvoranschlag		Finanzierungsvoranschlag			
				VA 2021	VA 2020	RA 2019	VA 2021	VA 2020	RA 2019
39									
390									
390000									
Operative Gebarung									
SU 21 / 31				0,00	0,00		0,00	0,00	
1/390000-729000				2.000,00	2.000,00		2.000,00	2.000,00	
1/390000-757000				500,00	500,00		500,00	500,00	
SU 22 / 32				2.500,00	2.500,00		2.500,00	2.500,00	
SA 0 / SA 1				-2.500,00	-2.500,00		-2.500,00	-2.500,00	
SU 23				0,00	0,00		0,00	0,00	
SA00				-2.500,00	-2.500,00				
Investive Gebarung									
SU 33							0,00	0,00	
SU 34							0,00	0,00	
SA2							0,00	0,00	
SA3							-2.500,00	-2.500,00	
Finanzierungstätigkeit									
SU 35							0,00	0,00	
SU 36							0,00	0,00	
SA4							0,00	0,00	
SA5							-2.500,00	-2.500,00	

		MVAG	MVAG	QU	Ergebnisvoranschlag		Finanzierungsvoranschlag			
		EH	FH		VA 2021	VA 2020	RA 2019	VA 2021	VA 2020	RA 2019
4 Soziale Wohlfahrt und Wohnbauförderung										
41	Allgemeine öffentliche Wohlfahrt									
419	Sonstige Einrichtungen und Maßnahmen									
419000	Sonstige Einrichtungen und Maßnahmen									
Operative Gebarung										
2/419000+861000	Transfers von Ländern, Landesfonds und Landeskammern	2121	3121	15	0,00	24.900,00		0,00	24.900,00	
SU 21 / 31	Summe Erträge / Einzahlungen operative Gebarung				0,00	24.900,00		0,00	24.900,00	
1/419000-751000	Wohnsitzgemeindebeitrag - SHG	2231	3231	26	12.000,00	12.900,00		12.000,00	12.900,00	
1/419000-751100	Sozialhilfeumlage	2231	3231	26	311.000,00	300.000,00		311.000,00	300.000,00	
SU 22 / 32	Summe Aufwendungen / Auszahlungen operative Gebarung				323.000,00	312.900,00		323.000,00	312.900,00	
SA 0 / SA 1	(0) Nettoergebnis (21 - 22) / (1) Geldfluss operative Gebarung (31 - 32)				-323.000,00	-288.000,00		-323.000,00	-288.000,00	
SU 23	Summe Haushaltsrücklagen				0,00	0,00		0,00	0,00	
SA00	Nettoergebnis nach Zuw./Entn. Haushaltsrücklagen (Saldo 0 +/- SU23)				-323.000,00	-288.000,00				
Investive Gebarung										
SU 33	Summe Einzahlungen investive Gebarung							0,00	0,00	
SU 34	Summe Auszahlungen investive Gebarung							0,00	0,00	
SA2	Saldo (2) Geldfluss aus der Investiven Gebarung (33 - 34)							0,00	0,00	
SA3	Saldo (3) Nettofinanzierungssaldo (Saldo 1 + Saldo 2)							-323.000,00	-288.000,00	
Finanzierungstätigkeit										
SU 35	Summe Einzahlungen aus der Finanzierungstätigkeit							0,00	0,00	
SU 36	Summe Auszahlungen aus der Finanzierungstätigkeit							0,00	0,00	
SA4	Saldo (4) Geldfluss aus der Finanzierungstätigkeit (35 - 36)							0,00	0,00	
SA5	Saldo (5) Geldfluss aus der voranschlagswirksamen Gebarung (Saldo 3 + Saldo 4)							-323.000,00	-288.000,00	
42	Freie Wohlfahrt									
423	Essen auf Rädern									
423000	Essen auf Rädern									
Operative Gebarung										
SU 21 / 31	Summe Erträge / Einzahlungen operative Gebarung				0,00	0,00		0,00	0,00	
1/423000-723000	Reprä.-Ausgaben für "Essen auf Rädern"	2225	3225	24	1.000,00	1.800,00		1.000,00	1.800,00	
SU 22 / 32	Summe Aufwendungen / Auszahlungen operative Gebarung				1.000,00	1.800,00		1.000,00	1.800,00	
SA 0 / SA 1	(0) Nettoergebnis (21 - 22) / (1) Geldfluss operative Gebarung (31 - 32)				-1.000,00	-1.800,00		-1.000,00	-1.800,00	
SU 23	Summe Haushaltsrücklagen				0,00	0,00		0,00	0,00	
SA00	Nettoergebnis nach Zuw./Entn. Haushaltsrücklagen (Saldo 0 +/- SU23)				-1.000,00	-1.800,00				

	MVAG	MVAG	QU	Ergebnisvoranschlag			Finanzierungsvoranschlag			
				EH	FH		VA 2021	VA 2020	RA 2019	VA 2021
Investive Gebarung										
SU 33								0,00	0,00	
SU 34								0,00	0,00	
SA2								0,00	0,00	
SA3								-1.000,00	-1.800,00	
Finanzierungstätigkeit										
SU 35								0,00	0,00	
SU 36								0,00	0,00	
SA4								0,00	0,00	
SA5								-1.000,00	-1.800,00	
424										
424000										
Operative Gebarung										
SU 21 / 31								0,00	0,00	
1/424000-757000				2234	3234	27		100,00	100,00	
SU 22 / 32								100,00	100,00	
SA 0 / SA 1								-100,00	-100,00	
SU 23								0,00	0,00	
SA00								-100,00	-100,00	
Investive Gebarung										
SU 33								0,00	0,00	
SU 34								0,00	0,00	
SA2								0,00	0,00	
SA3								-100,00	-100,00	
Finanzierungstätigkeit										
SU 35								0,00	0,00	
SU 36								0,00	0,00	
SA4								0,00	0,00	
SA5								-100,00	-100,00	
429										
429000										
Operative Gebarung										
2/429000+816000				2114	3114	13		1.800,00	0,00	
SU 21 / 31								1.800,00	0,00	
1/429000-729000				2225	3225	24		4.000,00	0,00	

		MVAG			Ergebnisvoranschlag		Finanzierungsvoranschlag			
		EH	FH	QU	VA 2021	VA 2020	RA 2019	VA 2021	VA 2020	RA 2019
1/429000-768000	Freie Wohlfahrt - Spenden u. Sammlungen - Sozialfonds Auszahlungen	2234	3234	27	500,00	500,00		500,00	500,00	
SU 22 / 32	Summe Aufwendungen / Auszahlungen operative Gebarung				4.500,00	500,00		4.500,00	500,00	
SA 0 / SA 1	(0) Nettoergebnis (21 - 22) / (1) Geldfluss operative Gebarung (31 - 32)				-2.700,00	-500,00		-2.700,00	-500,00	
SU 23	Summe Haushaltsrücklagen				0,00	0,00		0,00	0,00	
SA00	Nettoergebnis nach Zuw./Entn. Haushaltsrücklagen (Saldo 0 +/- SU23)				-2.700,00	-500,00				
Investive Gebarung										
SU 33	Summe Einzahlungen investive Gebarung							0,00	0,00	
SU 34	Summe Auszahlungen investive Gebarung							0,00	0,00	
SA2	Saldo (2) Geldfluss aus der Investiven Gebarung (33 - 34)							0,00	0,00	
SA3	Saldo (3) Nettofinanzierungssaldo (Saldo 1 + Saldo 2)							-2.700,00	-500,00	
Finanzierungstätigkeit										
SU 35	Summe Einzahlungen aus der Finanzierungstätigkeit							0,00	0,00	
SU 36	Summe Auszahlungen aus der Finanzierungstätigkeit							0,00	0,00	
SA4	Saldo (4) Geldfluss aus der Finanzierungstätigkeit (35 - 36)							0,00	0,00	
SA5	Saldo (5) Geldfluss aus der voranschlagswirksamen Gebarung (Saldo 3 + Saldo 4)							-2.700,00	-500,00	
43	Jugendwohlfahrt									
439	Sonstige Einrichtungen und Maßnahmen									
439000	Sonstige Einrichtungen und Maßnahmen									
Operative Gebarung										
SU 21 / 31	Summe Erträge / Einzahlungen operative Gebarung				0,00	0,00		0,00	0,00	
1/439000-751000	Jugendwohlfahrts-Umlage	2231	3231	26	47.000,00	44.000,00		47.000,00	44.000,00	
1/439000-768100	Tagesmütter Kostenersatz	2234	3234	27	2.000,00	2.000,00		2.000,00	2.000,00	
SU 22 / 32	Summe Aufwendungen / Auszahlungen operative Gebarung				49.000,00	46.000,00		49.000,00	46.000,00	
SA 0 / SA 1	(0) Nettoergebnis (21 - 22) / (1) Geldfluss operative Gebarung (31 - 32)				-49.000,00	-46.000,00		-49.000,00	-46.000,00	
SU 23	Summe Haushaltsrücklagen				0,00	0,00		0,00	0,00	
SA00	Nettoergebnis nach Zuw./Entn. Haushaltsrücklagen (Saldo 0 +/- SU23)				-49.000,00	-46.000,00				
Investive Gebarung										
SU 33	Summe Einzahlungen investive Gebarung							0,00	0,00	
SU 34	Summe Auszahlungen investive Gebarung							0,00	0,00	
SA2	Saldo (2) Geldfluss aus der Investiven Gebarung (33 - 34)							0,00	0,00	
SA3	Saldo (3) Nettofinanzierungssaldo (Saldo 1 + Saldo 2)							-49.000,00	-46.000,00	
Finanzierungstätigkeit										
SU 35	Summe Einzahlungen aus der Finanzierungstätigkeit							0,00	0,00	
SU 36	Summe Auszahlungen aus der Finanzierungstätigkeit							0,00	0,00	
SA4	Saldo (4) Geldfluss aus der Finanzierungstätigkeit (35 - 36)							0,00	0,00	

	MVAG EH	MVAG FH	QU	Ergebnisvoranschlag		Finanzierungsvoranschlag			
				VA 2021	VA 2020	RA 2019	VA 2021	VA 2020	RA 2019
SA5							-49.000,00	-46.000,00	
	Saldo (5) Geldfluss aus der voranschlagswirksamen Gebarung (Saldo 3 + Saldo 4)								
46	Familienpolitische Maßnahmen								
469	Sonstige Maßnahmen								
469000	Sonstige Maßnahmen								
Operative Gebarung									
SU 21 / 31	Summe Erträge / Einzahlungen operative Gebarung			0,00	0,00		0,00	0,00	
1/469000-413000	Säuglingswäschepakete	2221	3221 23	1.800,00	1.800,00		1.800,00	1.800,00	
SU 22 / 32	Summe Aufwendungen / Auszahlungen operative Gebarung			1.800,00	1.800,00		1.800,00	1.800,00	
SA 0 / SA 1	(0) Nettoergebnis (21 - 22) / (1) Geldfluss operative Gebarung (31 - 32)			-1.800,00	-1.800,00		-1.800,00	-1.800,00	
SU 23	Summe Haushaltsrücklagen			0,00	0,00		0,00	0,00	
SA00	Nettoergebnis nach Zuw./Entn. Haushaltsrücklagen (Saldo 0 +/- SU23)			-1.800,00	-1.800,00				
Investive Gebarung									
SU 33	Summe Einzahlungen investive Gebarung						0,00	0,00	
SU 34	Summe Auszahlungen investive Gebarung						0,00	0,00	
SA2	Saldo (2) Geldfluss aus der Investiven Gebarung (33 - 34)						0,00	0,00	
SA3	Saldo (3) Nettofinanzierungssaldo (Saldo 1 + Saldo 2)						-1.800,00	-1.800,00	
Finanzierungstätigkeit									
SU 35	Summe Einzahlungen aus der Finanzierungstätigkeit						0,00	0,00	
SU 36	Summe Auszahlungen aus der Finanzierungstätigkeit						0,00	0,00	
SA4	Saldo (4) Geldfluss aus der Finanzierungstätigkeit (35 - 36)						0,00	0,00	
SA5	Saldo (5) Geldfluss aus der voranschlagswirksamen Gebarung (Saldo 3 + Saldo 4)						-1.800,00	-1.800,00	
48	Wohnbauförderung								
480	Allgemeine Wohnbauförderung								
480000	Allgemeine Wohnbauförderung								
Operative Gebarung									
SU 21 / 31	Summe Erträge / Einzahlungen operative Gebarung			0,00	0,00		0,00	0,00	
1/480000-768000	Wbf für Bauwerber und Solaranlagen	2234	3234 27	5.000,00	5.000,00		5.000,00	5.000,00	
SU 22 / 32	Summe Aufwendungen / Auszahlungen operative Gebarung			5.000,00	5.000,00		5.000,00	5.000,00	
SA 0 / SA 1	(0) Nettoergebnis (21 - 22) / (1) Geldfluss operative Gebarung (31 - 32)			-5.000,00	-5.000,00		-5.000,00	-5.000,00	
SU 23	Summe Haushaltsrücklagen			0,00	0,00		0,00	0,00	
SA00	Nettoergebnis nach Zuw./Entn. Haushaltsrücklagen (Saldo 0 +/- SU23)			-5.000,00	-5.000,00				
Investive Gebarung									
SU 33	Summe Einzahlungen investive Gebarung						0,00	0,00	
SU 34	Summe Auszahlungen investive Gebarung						0,00	0,00	

	MVAG	MVAG	QU	Ergebnisvoranschlag			Finanzierungsvoranschlag			
				EH	FH	VA 2021	VA 2020	RA 2019	VA 2021	VA 2020
SA2								0,00	0,00	
SA3								-5.000,00	-5.000,00	
Finanzierungstätigkeit										
SU 35								0,00	0,00	
SU 36								0,00	0,00	
SA4								0,00	0,00	
SA5								-5.000,00	-5.000,00	

	MVAG EH	MVAG FH	QU	Ergebnisvoranschlag		Finanzierungsvoranschlag		
				VA 2021	VA 2020	RA 2019	VA 2021	VA 2020
5 Gesundheit								
51	Gesundheitsdienst							
510	Medizinische Bereichsversorgung							
510000	Medizinische Bereichsversorgung							
Operative Gebarung								
SU 21 / 31	Summe Erträge / Einzahlungen operative Gebarung			0,00	0,00	0,00	0,00	
1/510000-680000	Planmäßige Abschreibung	2226		5.800,00	5.800,00	0,00	0,00	
1/510000-700000	Pacht Containerpraxis	2223	3223 24	0,00	2.000,00	0,00	2.000,00	
1/510000-728000	Totenbeschau, gde-ärztl. Leistungen	2225	3225 24	1.000,00	1.000,00	1.000,00	1.000,00	
1/510000-751000	Beitrag an Pensionsverband	2231	3231 26	7.900,00	7.900,00	7.900,00	7.900,00	
SU 22 / 32	Summe Aufwendungen / Auszahlungen operative Gebarung			14.700,00	16.700,00	8.900,00	10.900,00	
SA 0 / SA 1	(0) Nettoergebnis (21 - 22) / (1) Geldfluss operative Gebarung (31 - 32)			-14.700,00	-16.700,00	-8.900,00	-10.900,00	
SU 23	Summe Haushaltsrücklagen			0,00	0,00	0,00	0,00	
SA00	Nettoergebnis nach Zuw./Entn. Haushaltsrücklagen (Saldo 0 +/- SU23)			-14.700,00	-16.700,00			
Investive Gebarung								
SU 33	Summe Einzahlungen investive Gebarung					0,00	0,00	
SU 34	Summe Auszahlungen investive Gebarung					0,00	0,00	
SA2	Saldo (2) Geldfluss aus der Investiven Gebarung (33 - 34)					0,00	0,00	
SA3	Saldo (3) Nettofinanzierungssaldo (Saldo 1 + Saldo 2)					-8.900,00	-10.900,00	
Finanzierungstätigkeit								
SU 35	Summe Einzahlungen aus der Finanzierungstätigkeit					0,00	0,00	
SU 36	Summe Auszahlungen aus der Finanzierungstätigkeit					0,00	0,00	
SA4	Saldo (4) Geldfluss aus der Finanzierungstätigkeit (35 - 36)					0,00	0,00	
SA5	Saldo (5) Geldfluss aus der voranschlagswirksamen Gebarung (Saldo 3 + Saldo 4)					-8.900,00	-10.900,00	
52	Umweltschutz							
522	Reinhaltung der Luft							
522000	Reinhaltung der Luft							
Operative Gebarung								
SU 21 / 31	Summe Erträge / Einzahlungen operative Gebarung			0,00	0,00	0,00	0,00	
1/522000-720000	Luftreinhaltung Ersatz an GVU	2225	3225 24	1.200,00	1.200,00	1.200,00	1.200,00	
SU 22 / 32	Summe Aufwendungen / Auszahlungen operative Gebarung			1.200,00	1.200,00	1.200,00	1.200,00	
SA 0 / SA 1	(0) Nettoergebnis (21 - 22) / (1) Geldfluss operative Gebarung (31 - 32)			-1.200,00	-1.200,00	-1.200,00	-1.200,00	
SU 23	Summe Haushaltsrücklagen			0,00	0,00	0,00	0,00	
SA00	Nettoergebnis nach Zuw./Entn. Haushaltsrücklagen (Saldo 0 +/- SU23)			-1.200,00	-1.200,00			

	MVAG EH	MVAG FH	QU	Ergebnisvoranschlag			Finanzierungsvoranschlag		
				VA 2021	VA 2020	RA 2019	VA 2021	VA 2020	RA 2019
Investive Gebarung									
SU 33							0,00	0,00	
SU 34							0,00	0,00	
SA2							0,00	0,00	
SA3							-1.200,00	-1.200,00	
Finanzierungstätigkeit									
SU 35							0,00	0,00	
SU 36							0,00	0,00	
SA4							0,00	0,00	
SA5							-1.200,00	-1.200,00	
53 Rettungs- und Warndienste									
530 Rettungsdienste									
530000 Rettungsdienste									
Operative Gebarung									
SU 21 / 31				0,00	0,00		0,00	0,00	
1/530000-757000			2234 3234 27	0,00	22.600,00		0,00	22.600,00	
SU 22 / 32				0,00	22.600,00		0,00	22.600,00	
SA 0 / SA 1				0,00	-22.600,00		0,00	-22.600,00	
SU 23				0,00	0,00		0,00	0,00	
SA00				0,00	-22.600,00				
Investive Gebarung									
SU 33							0,00	0,00	
SU 34							0,00	0,00	
SA2							0,00	0,00	
SA3							0,00	-22.600,00	
Finanzierungstätigkeit									
SU 35							0,00	0,00	
SU 36							0,00	0,00	
SA4							0,00	0,00	
SA5							0,00	-22.600,00	

	MVAG EH	MVAG FH	QU	Ergebnisvoranschlag		Finanzierungsvoranschlag			
				VA 2021	VA 2020	RA 2019	VA 2021	VA 2020	RA 2019
56									
562									
562000									
Operative Gebarung									
SU 21 / 31				0,00	0,00		0,00	0,00	
1/562000-752000		2231 3231 26		614.000,00	575.000,00		614.000,00	575.000,00	
SU 22 / 32				614.000,00	575.000,00		614.000,00	575.000,00	
SA 0 / SA 1				-614.000,00	-575.000,00		-614.000,00	-575.000,00	
SU 23				0,00	0,00		0,00	0,00	
SA00				-614.000,00	-575.000,00				
Investive Gebarung									
SU 33							0,00	0,00	
SU 34							0,00	0,00	
SA2							0,00	0,00	
SA3							-614.000,00	-575.000,00	
Finanzierungstätigkeit									
SU 35							0,00	0,00	
SU 36							0,00	0,00	
SA4							0,00	0,00	
SA5							-614.000,00	-575.000,00	
562100									
Operative Gebarung									
SU 21 / 31				0,00	0,00		0,00	0,00	
1/562100-752000		2231 3231 26		100,00	100,00		100,00	100,00	
SU 22 / 32				100,00	100,00		100,00	100,00	
SA 0 / SA 1				-100,00	-100,00		-100,00	-100,00	
SU 23				0,00	0,00		0,00	0,00	
SA00				-100,00	-100,00				
Investive Gebarung									
SU 33							0,00	0,00	
SU 34							0,00	0,00	
SA2							0,00	0,00	
SA3							-100,00	-100,00	
Finanzierungstätigkeit									
SU 35							0,00	0,00	

	MVAG	MVAG	QU	Ergebnisvoranschlag			Finanzierungsvoranschlag				
				EH	FH	VA 2021	VA 2020	RA 2019	VA 2021	VA 2020	RA 2019
SU 36											
SA4											
SA5											

		MVAG	MVAG	QU	Ergebnisvoranschlag			Finanzierungsvoranschlag		
		EH	FH		VA 2021	VA 2020	RA 2019	VA 2021	VA 2020	RA 2019
6 Straßen- und Wasserbau, Verkehr										
61	Straßenbau									
612	Gemeindestraßen									
612000	Gemeindestraßen									
Operative Gebarung										
2/612000+808000	Verkauf von Hausnummerntafeln	2116	3116	16	100,00	100,00		100,00	100,00	
6/612000+829910	Sonstige Erträge	2116	3116	18	33.500,00	0,00		33.500,00	0,00	
6/612000+871000	Kapitaltransferzahlungen v. Ländern Landesfonds (Bedarfszuweisung)	2121	3121	33	153.500,00	50.000,00		153.500,00	50.000,00	
SU 21 / 31	Summe Erträge / Einzahlungen operative Gebarung				187.100,00	50.100,00		187.100,00	50.100,00	
1/612000-413000	Hausnummerntafeln	2221	3221	23	500,00	500,00		500,00	500,00	
1/612000-611000	Instandhaltung von Straßenbauten	2224	3224	24	4.000,00	4.000,00		4.000,00	4.000,00	
1/612000-680000	Planmäßige Abschreibung	2226			121.400,00	113.200,00		0,00	0,00	
1/612000-700000	Miet- Und Pachtzinsen	2223	3223	24	400,00	400,00		400,00	400,00	
1/612000-710000	Oeffentliche Abgaben	2225	3225	24	300,00	300,00		300,00	300,00	
5/612000-720800	Personalkosten Verwaltung	2225	3225	24	0,00	5.000,00		0,00	5.000,00	
1/612000-720800	Personalkosten Verwaltung	2225	3225	24	2.000,00	2.000,00		2.000,00	2.000,00	
1/612000-720900	Personalkosten Bauhof	2225	3225	24	1.200,00	1.200,00		1.200,00	1.200,00	
5/612000-720900	Personalkosten Bauhof	2225	3225	24	0,00	10.000,00		0,00	10.000,00	
1/612000-729910	Sonstige Aufwendungen	2225	3225	24	33.500,00	0,00		33.500,00	0,00	
SU 22 / 32	Summe Aufwendungen / Auszahlungen operative Gebarung				163.300,00	136.600,00		41.900,00	23.400,00	
SA 0 / SA 1	(0) Nettoergebnis (21 - 22) / (1) Geldfluss operative Gebarung (31 - 32)				23.800,00	-86.500,00		145.200,00	26.700,00	
SU 23	Summe Haushaltsrücklagen				0,00	0,00		0,00	0,00	
SA00	Nettoergebnis nach Zuw./Entn. Haushaltsrücklagen (Saldo 0 +/- SU23)				23.800,00	-86.500,00				
Investive Gebarung										
6/612000+300000	Kapitaltransfers von Bund, Bundesfonds und Bundeskammern		3331	33	0,00	0,00		0,00	141.500,00	
6/612000+301000	Kapitaltransfers von Ländern, Landesfonds und Landesammern		3331	33	0,00	0,00		220.000,00	80.000,00	
SU 33	Summe Einzahlungen investive Gebarung							220.000,00	221.500,00	
5/612000-002000	Strassen- und Wegebau, Beschotterung		3412	40	0,00	0,00		323.500,00	300.000,00	
5/612000-005000	Anlagen zu Straßenbauten		3412	40	0,00	0,00		50.000,00	0,00	
5/612000-050000	Erweiterung der Strassenbeleuchtung		3412	40	0,00	0,00		0,00	5.000,00	
SU 34	Summe Auszahlungen investive Gebarung							373.500,00	305.000,00	
SA2	Saldo (2) Geldfluss aus der Investiven Gebarung (33 - 34)							-153.500,00	-83.500,00	
SA3	Saldo (3) Nettofinanzierungssaldo (Saldo 1 + Saldo 2)							-8.300,00	-56.800,00	

	MVAG EH	MVAG FH	QU	Ergebnisvoranschlag			Finanzierungsvoranschlag		
				VA 2021	VA 2020	RA 2019	VA 2021	VA 2020	RA 2019
Finanzierungstätigkeit									
SU 35							0,00	0,00	
SU 36							0,00	0,00	
SA4							0,00	0,00	
SA5							-8.300,00	-56.800,00	
63 Schutzwasserbau									
631 Konkurrenzgewässer									
631000 Konkurrenzgewässer									
Operative Gebarung									
2/631000+811000	Miet- und Pachtertrag	2115	3115	14	0,00	300,00	0,00	300,00	
SU 21 / 31	Summe Erträge / Einzahlungen operative Gebarung				0,00	300,00	0,00	300,00	
1/631000-720000	Melkwasserverband Beitrag	2225	3225	24	11.900,00	11.900,00	11.900,00	11.900,00	
SU 22 / 32	Summe Aufwendungen / Auszahlungen operative Gebarung				11.900,00	11.900,00	11.900,00	11.900,00	
SA 0 / SA 1	(0) Nettoergebnis (21 - 22) / (1) Geldfluss operative Gebarung (31 - 32)				-11.900,00	-11.600,00	-11.900,00	-11.600,00	
SU 23	Summe Haushaltsrücklagen				0,00	0,00	0,00	0,00	
SA00	Nettoergebnis nach Zuw./Entn. Haushaltsrücklagen (Saldo 0 +/- SU23)				-11.900,00	-11.600,00			
Investive Gebarung									
SU 33	Summe Einzahlungen investive Gebarung						0,00	0,00	
SU 34	Summe Auszahlungen investive Gebarung						0,00	0,00	
SA2	Saldo (2) Geldfluss aus der Investiven Gebarung (33 - 34)						0,00	0,00	
SA3	Saldo (3) Nettofinanzierungssaldo (Saldo 1 + Saldo 2)						-11.900,00	-11.600,00	
Finanzierungstätigkeit									
SU 35	Summe Einzahlungen aus der Finanzierungstätigkeit						0,00	0,00	
SU 36	Summe Auszahlungen aus der Finanzierungstätigkeit						0,00	0,00	
SA4	Saldo (4) Geldfluss aus der Finanzierungstätigkeit (35 - 36)						0,00	0,00	
SA5	Saldo (5) Geldfluss aus der voranschlagswirksamen Gebarung (Saldo 3 + Saldo 4)						-11.900,00	-11.600,00	
639 Sonstige Einrichtungen und Maßnahmen									
639000 Sonstige Einrichtungen und Maßnahmen									
Operative Gebarung									
2/639000+813000	Erträge aus der Auflösung von Investitionszuschüssen (Kapitaltransfers)	2127			2.300,00	2.300,00	0,00	0,00	
6/639000+829910	Sonstige Erträge	2116	3116	18	61.000,00	0,00	61.000,00	0,00	
SU 21 / 31	Summe Erträge / Einzahlungen operative Gebarung				63.300,00	2.300,00	61.000,00	0,00	
1/639000-680000	Planmäßige Abschreibung	2226			3.700,00	4.600,00	0,00	0,00	
1/639000-728000	Entgelte für sonstige Leistungen	2225	3225	24	0,00	1.000,00	0,00	1.000,00	

		MVAG			Ergebnisvoranschlag		Finanzierungsvoranschlag			
		EH	FH	QU	VA 2021	VA 2020	RA 2019	VA 2021	VA 2020	RA 2019
1/639000-729910	Sonstige Aufwendungen	2225	3225	24	61.000,00	0,00		61.000,00	0,00	
SU 22 / 32	Summe Aufwendungen / Auszahlungen operative Gebarung				64.700,00	5.600,00		61.000,00	1.000,00	
SA 0 / SA 1	(0) Nettoergebnis (21 - 22) / (1) Geldfluss operative Gebarung (31 - 32)				-1.400,00	-3.300,00		0,00	-1.000,00	
SU 23	Summe Haushaltsrücklagen				0,00	0,00		0,00	0,00	
SA00	Nettoergebnis nach Zuw./Entn. Haushaltsrücklagen (Saldo 0 +/- SU23)				-1.400,00	-3.300,00				
Investive Gebarung										
SU 33	Summe Einzahlungen investive Gebarung							0,00	0,00	
5/639000-004000	Schutzwasserbau		3412	40	0,00	0,00		0,00	33.000,00	
5/639000-062000	Im Bau befindliche technische Anlagen/Fahrzeuge/Maschinen		3414	41	0,00	0,00		28.000,00	0,00	
SU 34	Summe Auszahlungen investive Gebarung							28.000,00	33.000,00	
SA2	Saldo (2) Geldfluss aus der Investiven Gebarung (33 - 34)							-28.000,00	-33.000,00	
SA3	Saldo (3) Nettofinanzierungssaldo (Saldo 1 + Saldo 2)							-28.000,00	-34.000,00	
Finanzierungstätigkeit										
SU 35	Summe Einzahlungen aus der Finanzierungstätigkeit							0,00	0,00	
SU 36	Summe Auszahlungen aus der Finanzierungstätigkeit							0,00	0,00	
SA4	Saldo (4) Geldfluss aus der Finanzierungstätigkeit (35 - 36)							0,00	0,00	
SA5	Saldo (5) Geldfluss aus der voranschlagswirksamen Gebarung (Saldo 3 + Saldo 4)							-28.000,00	-34.000,00	
64 Straßenverkehr										
640 Einrichtungen und Maßnahmen nach der Straßenverkehrsordnu										
640000 Einrichtungen u.Maßn.n.d.STVO										
Operative Gebarung										
2/640000+868000	Gemeindestraßenstrafen	2124	3124	16	1.000,00	1.000,00		1.000,00	1.000,00	
SU 21 / 31	Summe Erträge / Einzahlungen operative Gebarung				1.000,00	1.000,00		1.000,00	1.000,00	
1/640000-400000	Amtsausstattung Geringwertig Ankauf von Verkehrszeichen	2221	3221	23	3.000,00	3.000,00		3.000,00	3.000,00	
1/640000-680000	Planmäßige Abschreibung	2226			2.800,00	2.800,00		0,00	0,00	
SU 22 / 32	Summe Aufwendungen / Auszahlungen operative Gebarung				5.800,00	5.800,00		3.000,00	3.000,00	
SA 0 / SA 1	(0) Nettoergebnis (21 - 22) / (1) Geldfluss operative Gebarung (31 - 32)				-4.800,00	-4.800,00		-2.000,00	-2.000,00	
SU 23	Summe Haushaltsrücklagen				0,00	0,00		0,00	0,00	
SA00	Nettoergebnis nach Zuw./Entn. Haushaltsrücklagen (Saldo 0 +/- SU23)				-4.800,00	-4.800,00				
Investive Gebarung										
SU 33	Summe Einzahlungen investive Gebarung							0,00	0,00	
1/640000-042000	Betriebsausstattung		3415	41	0,00	0,00		0,00	1.500,00	
SU 34	Summe Auszahlungen investive Gebarung							0,00	1.500,00	
SA2	Saldo (2) Geldfluss aus der Investiven Gebarung (33 - 34)							0,00	-1.500,00	

	MVAG EH	MVAG FH	QU	Ergebnisvoranschlag			Finanzierungsvoranschlag		
				VA 2021	VA 2020	RA 2019	VA 2021	VA 2020	RA 2019
SA3							-2.000,00	-3.500,00	
	Saldo (3) Nettofinanzierungssaldo (Saldo 1 + Saldo 2)								
Finanzierungstätigkeit									
SU 35							0,00	0,00	
	Summe Einzahlungen aus der Finanzierungstätigkeit								
SU 36							0,00	0,00	
	Summe Auszahlungen aus der Finanzierungstätigkeit								
SA4							0,00	0,00	
	Saldo (4) Geldfluss aus der Finanzierungstätigkeit (35 – 36)								
SA5							-2.000,00	-3.500,00	
	Saldo (5) Geldfluss aus der voranschlagswirksamen Gebarung (Saldo 3 + Saldo 4)								
68 Post- und Telekommunikationsdienste									
680 Post- und Telekommunikationsdienste									
680000 Post- und Telekomminikations- dienste									
Operative Gebarung									
SU 21 / 31				0,00	0,00		0,00	0,00	
	Summe Erträge / Einzahlungen operative Gebarung								
1/680000-600000		2222	3222	24	100,00	100,00	100,00	100,00	
	Strom in öffentlichen Fernsprech.								
1/680000-700000		2223	3223	24	100,00	100,00	100,00	100,00	
	Pachtzins f. Grundstück Fernsprecher								
SU 22 / 32				200,00	200,00		200,00	200,00	
	Summe Aufwendungen / Auszahlungen operative Gebarung								
SA 0 / SA 1				-200,00	-200,00		-200,00	-200,00	
	(0) Nettoergebnis (21 - 22) / (1) Geldfluss operative Gebarung (31 – 32)								
SU 23				0,00	0,00		0,00	0,00	
	Summe Haushaltsrücklagen								
SA00				-200,00	-200,00				
	Nettoergebnis nach Zuw./Entn. Haushaltsrücklagen (Saldo 0 +/- SU23)								
Investive Gebarung									
SU 33							0,00	0,00	
	Summe Einzahlungen investive Gebarung								
SU 34							0,00	0,00	
	Summe Auszahlungen investive Gebarung								
SA2							0,00	0,00	
	Saldo (2) Geldfluss aus der Investiven Gebarung (33 – 34)								
SA3							-200,00	-200,00	
	Saldo (3) Nettofinanzierungssaldo (Saldo 1 + Saldo 2)								
Finanzierungstätigkeit									
SU 35							0,00	0,00	
	Summe Einzahlungen aus der Finanzierungstätigkeit								
SU 36							0,00	0,00	
	Summe Auszahlungen aus der Finanzierungstätigkeit								
SA4							0,00	0,00	
	Saldo (4) Geldfluss aus der Finanzierungstätigkeit (35 – 36)								
SA5							-200,00	-200,00	
	Saldo (5) Geldfluss aus der voranschlagswirksamen Gebarung (Saldo 3 + Saldo 4)								

		MVAG			Ergebnisvoranschlag		Finanzierungsvoranschlag			
		EH	FH	QU	VA 2021	VA 2020	RA 2019	VA 2021	VA 2020	RA 2019
7 Wirtschaftsförderung										
71	Grundlagenverbesserung in der Land- und Forstwirtschaft									
710	Land- und forstwirtschaftlicher Wegebau									
710000	Land- und forstwirtschaftl. Wegebau									
Operative Gebarung										
2/710000+813000	Erträge aus der Auflösung von Investitionszuschüssen (Kapitaltransfers)	2127			34.400,00	35.200,00		0,00	0,00	
6/710000+829910	Sonstige Erträge	2116	3116	18	76.500,00	0,00		76.500,00	0,00	
2/710000+860000	Transfers von Bund, Bundesfonds und Bundeskammern	2121	3121	15	10.000,00	0,00		10.000,00	0,00	
6/710000+861000	Katastrophenschäden (Transfers von Ländern, Landesfonds und Landesammern)	2121	3121	15	0,00	10.000,00		0,00	10.000,00	
6/710000+871000	Kapitaltransferzahlung Vom Land IVW3	2121	3121	33	9.000,00	9.000,00		9.000,00	9.000,00	
SU 21 / 31	Summe Erträge / Einzahlungen operative Gebarung				129.900,00	54.200,00		95.500,00	19.000,00	
1/710000-611000	Instandhaltung von Straßenbauten Kat-Schäden	2224	3224	24	10.000,00	0,00		10.000,00	0,00	
5/710000-611000	Instandhaltung von Güterwegen n. Katastrophenschäden, ST8	2224	3224	24	0,00	10.000,00		0,00	10.000,00	
1/710000-680000	Planmäßige Abschreibung	2226			255.900,00	258.400,00		0,00	0,00	
1/710000-720900	Kostenbeiträge (Kostensätze) für Leistungen	2225	3225	24	2.000,00	0,00		2.000,00	0,00	
5/710000-720900	Personalkosten Bauhof	2225	3225	24	0,00	4.000,00		0,00	4.000,00	
1/710000-729910	Sonstige Aufwendungen	2225	3225	24	76.500,00	0,00		76.500,00	0,00	
1/710000-778000	Kapitaltransferzahlungen an Private Förderung Haus- u. Hofzufahrten	2234		44	2.000,00	2.000,00		0,00	0,00	
SU 22 / 32	Summe Aufwendungen / Auszahlungen operative Gebarung				346.400,00	274.400,00		88.500,00	14.000,00	
SA 0 / SA 1	(0) Nettoergebnis (21 - 22) / (1) Geldfluss operative Gebarung (31 - 32)				-216.500,00	-220.200,00		7.000,00	5.000,00	
SU 23	Summe Haushaltsrücklagen				0,00	0,00		0,00	0,00	
SA00	Nettoergebnis nach Zuw./Entn. Haushaltsrücklagen (Saldo 0 +/- SU23)				-216.500,00	-220.200,00				
Investive Gebarung										
6/710000+301000	GW-Erhaltung (Kapitaltransfers von Ländern, Landesfonds und Landesammern)		3331	33	0,00	0,00		9.000,00	9.000,00	
SU 33	Summe Einzahlungen investive Gebarung							9.000,00	9.000,00	
5/710000-002000	Strassen- Und Wegebau, Beschotterung (Instandhaltung GW)		3412	40	0,00	0,00		40.000,00	69.400,00	
5/710000-070000	Aktivierungsfähige Rechte (immaterielle Vermögenswerte)		3411	42	0,00	0,00		0,00	3.100,00	

		MVAG	MVAG	QU	Ergebnisvoranschlag			Finanzierungsvoranschlag		
		EH	FH		VA 2021	VA 2020	RA 2019	VA 2021	VA 2020	RA 2019
1/710000-778000	Kapitaltransferzahlungen an Private Förderung Haus- u. Hofzufahrten		3434	44	0,00	0,00		2.000,00	2.000,00	
SU 34	Summe Auszahlungen investive Gebarung							42.000,00	74.500,00	
SA2	Saldo (2) Geldfluss aus der Investiven Gebarung (33 – 34)							-33.000,00	-65.500,00	
SA3	Saldo (3) Nettofinanzierungssaldo (Saldo 1 + Saldo 2)							-26.000,00	-60.500,00	
Finanzierungstätigkeit										
SU 35	Summe Einzahlungen aus der Finanzierungstätigkeit							0,00	0,00	
SU 36	Summe Auszahlungen aus der Finanzierungstätigkeit							0,00	0,00	
SA4	Saldo (4) Geldfluss aus der Finanzierungstätigkeit (35 – 36)							0,00	0,00	
SA5	Saldo (5) Geldfluss aus der voranschlagswirksamen Gebarung (Saldo 3 + Saldo 4)							-26.000,00	-60.500,00	
74	Sonstige Förderung der Land- und Forstwirtschaft									
749	Sonstige Einrichtungen und Maßnahmen									
749000	Sonstige Einrichtungen und Maßnahmen									
Operative Gebarung										
SU 21 / 31	Summe Erträge / Einzahlungen operative Gebarung				0,00	0,00		0,00	0,00	
1/749000-755000	Zuschüsse Besamungen u. Private	2233	3233	27	15.000,00	15.000,00		15.000,00	15.000,00	
SU 22 / 32	Summe Aufwendungen / Auszahlungen operative Gebarung				15.000,00	15.000,00		15.000,00	15.000,00	
SA 0 / SA 1	(0) Nettoergebnis (21 - 22) / (1) Geldfluss operative Gebarung (31 – 32)				-15.000,00	-15.000,00		-15.000,00	-15.000,00	
SU 23	Summe Haushaltsrücklagen				0,00	0,00		0,00	0,00	
SA00	Nettoergebnis nach Zuw./Entn. Haushaltsrücklagen (Saldo 0 +/- SU23)				-15.000,00	-15.000,00				
Investive Gebarung										
SU 33	Summe Einzahlungen investive Gebarung							0,00	0,00	
SU 34	Summe Auszahlungen investive Gebarung							0,00	0,00	
SA2	Saldo (2) Geldfluss aus der Investiven Gebarung (33 – 34)							0,00	0,00	
SA3	Saldo (3) Nettofinanzierungssaldo (Saldo 1 + Saldo 2)							-15.000,00	-15.000,00	
Finanzierungstätigkeit										
SU 35	Summe Einzahlungen aus der Finanzierungstätigkeit							0,00	0,00	
SU 36	Summe Auszahlungen aus der Finanzierungstätigkeit							0,00	0,00	
SA4	Saldo (4) Geldfluss aus der Finanzierungstätigkeit (35 – 36)							0,00	0,00	
SA5	Saldo (5) Geldfluss aus der voranschlagswirksamen Gebarung (Saldo 3 + Saldo 4)							-15.000,00	-15.000,00	

	MVAG EH	MVAG FH	QU	Ergebnisvoranschlag		Finanzierungsvoranschlag			
				VA 2021	VA 2020	RA 2019	VA 2021	VA 2020	RA 2019
77									
771									
771000									
Operative Gebarung									
SU 21 / 31				0,00	0,00		0,00	0,00	
1/771000-457000		2221	3221	23	500,00	500,00	500,00	500,00	
1/771000-757000		2234	3234	27	1.100,00	1.100,00	1.100,00	1.100,00	
SU 22 / 32				1.600,00	1.600,00		1.600,00	1.600,00	
SA 0 / SA 1				(0) Nettoergebnis (21 - 22) / (1) Geldfluss operative Gebarung (31 - 32)	-1.600,00	-1.600,00	-1.600,00	-1.600,00	
SU 23				0,00	0,00		0,00	0,00	
SA00				Nettoergebnis nach Zuw./Entn. Haushaltsrücklagen (Saldo 0 +/- SU23)	-1.600,00	-1.600,00			
Investive Gebarung									
SU 33							0,00	0,00	
SU 34							0,00	0,00	
SA2							0,00	0,00	
SA3							-1.600,00	-1.600,00	
Finanzierungstätigkeit									
SU 35							0,00	0,00	
SU 36							0,00	0,00	
SA4							0,00	0,00	
SA5							-1.600,00	-1.600,00	
78									
782									
782000									
Operative Gebarung									
SU 21 / 31				0,00	0,00		0,00	0,00	
1/782000-755000		2233	3233	27	3.000,00	3.000,00	3.000,00	3.000,00	
SU 22 / 32				3.000,00	3.000,00		3.000,00	3.000,00	
SA 0 / SA 1				(0) Nettoergebnis (21 - 22) / (1) Geldfluss operative Gebarung (31 - 32)	-3.000,00	-3.000,00	-3.000,00	-3.000,00	
SU 23				0,00	0,00		0,00	0,00	
SA00				Nettoergebnis nach Zuw./Entn. Haushaltsrücklagen (Saldo 0 +/- SU23)	-3.000,00	-3.000,00			
Investive Gebarung									
SU 33							0,00	0,00	
SU 34							0,00	0,00	
SA2							0,00	0,00	

	MVAG EH	MVAG FH	QU	Ergebnisvoranschlag		Finanzierungsvoranschlag			
				VA 2021	VA 2020	RA 2019	VA 2021	VA 2020	RA 2019
SA3							-3.000,00	-3.000,00	
	Saldo (3) Nettofinanzierungssaldo (Saldo 1 + Saldo 2)								
Finanzierungstätigkeit									
SU 35							0,00	0,00	
	Summe Einzahlungen aus der Finanzierungstätigkeit								
SU 36							0,00	0,00	
	Summe Auszahlungen aus der Finanzierungstätigkeit								
SA4							0,00	0,00	
	Saldo (4) Geldfluss aus der Finanzierungstätigkeit (35 – 36)								
SA5							-3.000,00	-3.000,00	
	Saldo (5) Geldfluss aus der voranschlagswirksamen Gebarung (Saldo 3 + Saldo 4)								
789	Sonstige Einrichtungen und Maßnahmen								
789000	Sonstige Einrichtungen und Maßnahmen								
Operative Gebarung									
SU 21 / 31				0,00	0,00		0,00	0,00	
	Summe Erträge / Einzahlungen operative Gebarung								
1/789000-755000		2233	3233	27	5.000,00	1.000,00	5.000,00	1.000,00	
	Wirtschaftsförderung (Transfers an Unternehmen (ohne Finanzunternehmen) und andere)								
SU 22 / 32				5.000,00	1.000,00		5.000,00	1.000,00	
	Summe Aufwendungen / Auszahlungen operative Gebarung								
SA 0 / SA 1				-5.000,00	-1.000,00		-5.000,00	-1.000,00	
	(0) Nettoergebnis (21 - 22) / (1) Geldfluss operative Gebarung (31 – 32)								
SU 23				0,00	0,00		0,00	0,00	
	Summe Haushaltsrücklagen								
SA00				-5.000,00	-1.000,00				
	Nettoergebnis nach Zuw./Entn. Haushaltsrücklagen (Saldo 0 +/- SU23)								
Investive Gebarung									
SU 33							0,00	0,00	
	Summe Einzahlungen investive Gebarung								
SU 34							0,00	0,00	
	Summe Auszahlungen investive Gebarung								
SA2							0,00	0,00	
	Saldo (2) Geldfluss aus der Investiven Gebarung (33 – 34)								
SA3							-5.000,00	-1.000,00	
	Saldo (3) Nettofinanzierungssaldo (Saldo 1 + Saldo 2)								
Finanzierungstätigkeit									
SU 35							0,00	0,00	
	Summe Einzahlungen aus der Finanzierungstätigkeit								
SU 36							0,00	0,00	
	Summe Auszahlungen aus der Finanzierungstätigkeit								
SA4							0,00	0,00	
	Saldo (4) Geldfluss aus der Finanzierungstätigkeit (35 – 36)								
SA5							-5.000,00	-1.000,00	
	Saldo (5) Geldfluss aus der voranschlagswirksamen Gebarung (Saldo 3 + Saldo 4)								

	MVAG EH	MVAG FH	QU	Ergebnisvoranschlag			Finanzierungsvoranschlag		
				VA 2021	VA 2020	RA 2019	VA 2021	VA 2020	RA 2019
8 Dienstleistungen									
81	Öffentliche Einrichtungen (soweit nicht dem Abschnitt 85 zuzuordnen)								
813	Müllbeseitigung								
813000	Müllbeseitigung								
Operative Gebarung									
SU 21 / 31	Summe Erträge / Einzahlungen operative Gebarung			0,00	0,00		0,00	0,00	
1/813000-720900	Personalkosten Bauhof	2225	3225	24	*	1.000,00	1.000,00	1.000,00	1.000,00
SU 22 / 32	Summe Aufwendungen / Auszahlungen operative Gebarung			1.000,00	1.000,00		1.000,00	1.000,00	
SA 0 / SA 1	(0) Nettoergebnis (21 - 22) / (1) Geldfluss operative Gebarung (31 - 32)			-1.000,00	-1.000,00		-1.000,00	-1.000,00	
SU 23	Summe Haushaltsrücklagen			0,00	0,00		0,00	0,00	
SA00	Nettoergebnis nach Zuw./Entn. Haushaltsrücklagen (Saldo 0 +/- SU23)			-1.000,00	-1.000,00				
Investive Gebarung									
SU 33	Summe Einzahlungen investive Gebarung						0,00	0,00	
SU 34	Summe Auszahlungen investive Gebarung						0,00	0,00	
SA2	Saldo (2) Geldfluss aus der Investiven Gebarung (33 - 34)						0,00	0,00	
SA3	Saldo (3) Nettofinanzierungssaldo (Saldo 1 + Saldo 2)						-1.000,00	-1.000,00	
Finanzierungstätigkeit									
SU 35	Summe Einzahlungen aus der Finanzierungstätigkeit						0,00	0,00	
SU 36	Summe Auszahlungen aus der Finanzierungstätigkeit						0,00	0,00	
SA4	Saldo (4) Geldfluss aus der Finanzierungstätigkeit (35 - 36)						0,00	0,00	
SA5	Saldo (5) Geldfluss aus der voranschlagswirksamen Gebarung (Saldo 3 + Saldo 4)						-1.000,00	-1.000,00	
814	Straßenreinigung								
814000	Straßenreinigung								
Operative Gebarung									
2/814000+816000	Kostenersätze Schneeräumung Bergland	2114	3114	13		300,00	300,00	300,00	300,00
SU 21 / 31	Summe Erträge / Einzahlungen operative Gebarung			300,00	300,00		300,00	300,00	
1/814000-720900	Personalkosten Bauhof	2225	3225	24	*	6.500,00	6.500,00	6.500,00	6.500,00
1/814000-728000	Kehr- und Winterdienst	2225	3225	24		10.000,00	10.000,00	10.000,00	10.000,00
SU 22 / 32	Summe Aufwendungen / Auszahlungen operative Gebarung			16.500,00	16.500,00		16.500,00	16.500,00	
SA 0 / SA 1	(0) Nettoergebnis (21 - 22) / (1) Geldfluss operative Gebarung (31 - 32)			-16.200,00	-16.200,00		-16.200,00	-16.200,00	
SU 23	Summe Haushaltsrücklagen			0,00	0,00		0,00	0,00	
SA00	Nettoergebnis nach Zuw./Entn. Haushaltsrücklagen (Saldo 0 +/- SU23)			-16.200,00	-16.200,00				
Investive Gebarung									
SU 33	Summe Einzahlungen investive Gebarung						0,00	0,00	
SU 34	Summe Auszahlungen investive Gebarung						0,00	0,00	

	MVAG	MVAG	QU	Ergebnisvoranschlag			Finanzierungsvoranschlag				
				EH	FH		VA 2021	VA 2020	RA 2019	VA 2021	VA 2020
SA2								0,00	0,00		
SA3								-16.200,00	-16.200,00		
Finanzierungstätigkeit											
SU 35								0,00	0,00		
SU 36								0,00	0,00		
SA4								0,00	0,00		
SA5								-16.200,00	-16.200,00		
815											
815000											
Operative Gebarung											
SU 21 / 31								0,00	0,00	0,00	0,00
1/815000-400000				2221	3221	23		1.000,00	2.000,00	1.000,00	2.000,00
1/815000-459000				2221	3221	23		2.000,00	2.000,00	2.000,00	2.000,00
1/815000-613000				2224	3224	24		3.000,00	3.000,00	3.000,00	3.000,00
1/815000-680000				2226				2.800,00	2.800,00	0,00	0,00
1/815000-720800				2225	3225	24	*	2.500,00	2.500,00	2.500,00	2.500,00
1/815000-720900				2225	3225	24	*	8.000,00	8.000,00	8.000,00	8.000,00
1/815000-728000				2225	3225	24		2.000,00	2.000,00	2.000,00	2.000,00
SU 22 / 32								21.300,00	22.300,00	18.500,00	19.500,00
SA 0 / SA 1								-21.300,00	-22.300,00	-18.500,00	-19.500,00
SU 23								0,00	0,00	0,00	0,00
SA00								-21.300,00	-22.300,00		
Investive Gebarung											
SU 33								0,00	0,00	0,00	0,00
SU 34								0,00	0,00	0,00	0,00
SA2								0,00	0,00	0,00	0,00
SA3								-18.500,00	-19.500,00		
Finanzierungstätigkeit											
SU 35								0,00	0,00	0,00	0,00
SU 36								0,00	0,00	0,00	0,00
SA4								0,00	0,00	0,00	0,00
SA5								-18.500,00	-19.500,00		
815200											
Operative Gebarung											
SU 21 / 31								0,00	0,00	0,00	0,00
1/815200-720000				2225	3225	24		2.500,00	2.500,00	2.500,00	2.500,00

		MVAG			Ergebnisvoranschlag		Finanzierungsvoranschlag			
		EH	FH	QU	VA 2021	VA 2020	RA 2019	VA 2021	VA 2020	RA 2019
1/815200-752000	Transfers an Gemeinden, Gemeindeverbände (ohne marktbestimmte Tätigkeit) und Gemeindefonds	2231	3231	26	7.000,00	5.200,00		7.000,00	5.200,00	
SU 22 / 32	Summe Aufwendungen / Auszahlungen operative Gebarung				9.500,00	7.700,00		9.500,00	7.700,00	
SA 0 / SA 1	(0) Nettoergebnis (21 - 22) / (1) Geldfluss operative Gebarung (31 - 32)				-9.500,00	-7.700,00		-9.500,00	-7.700,00	
SU 23	Summe Haushaltsrücklagen				0,00	0,00		0,00	0,00	
SA00	Nettoergebnis nach Zuw./Entn. Haushaltsrücklagen (Saldo 0 +/- SU23)				-9.500,00	-7.700,00				
Investive Gebarung										
SU 33	Summe Einzahlungen investive Gebarung							0,00	0,00	
SU 34	Summe Auszahlungen investive Gebarung							0,00	0,00	
SA2	Saldo (2) Geldfluss aus der Investiven Gebarung (33 - 34)							0,00	0,00	
SA3	Saldo (3) Nettofinanzierungssaldo (Saldo 1 + Saldo 2)							-9.500,00	-7.700,00	
Finanzierungstätigkeit										
SU 35	Summe Einzahlungen aus der Finanzierungstätigkeit							0,00	0,00	
SU 36	Summe Auszahlungen aus der Finanzierungstätigkeit							0,00	0,00	
SA4	Saldo (4) Geldfluss aus der Finanzierungstätigkeit (35 - 36)							0,00	0,00	
SA5	Saldo (5) Geldfluss aus der voranschlagswirksamen Gebarung (Saldo 3 + Saldo 4)							-9.500,00	-7.700,00	
816	Öffentliche Beleuchtung und öffentliche Uhren									
816000	Öffentliche Beleuchtung und Uhren									
Operative Gebarung										
2/816000+813000	Erträge aus der Auflösung von Investitionszuschüssen (Kapitaltransfers)	2127			700,00	0,00		0,00	0,00	
SU 21 / 31	Summe Erträge / Einzahlungen operative Gebarung				700,00	0,00		0,00	0,00	
1/816000-600000	Strom	2222	3222	24	13.000,00	13.000,00		13.000,00	13.000,00	
1/816000-619000	Instandhaltung der Straßenbeleuchtung	2224	3224	24	2.500,00	9.500,00		2.500,00	9.500,00	
1/816000-680000	Planmäßige Abschreibung	2226			1.800,00	900,00		0,00	0,00	
1/816000-720900	Personalkosten Bauhof	2225	3225	24	3.000,00	3.000,00		3.000,00	3.000,00	
SU 22 / 32	Summe Aufwendungen / Auszahlungen operative Gebarung				20.300,00	26.400,00		18.500,00	25.500,00	
SA 0 / SA 1	(0) Nettoergebnis (21 - 22) / (1) Geldfluss operative Gebarung (31 - 32)				-19.600,00	-26.400,00		-18.500,00	-25.500,00	
SU 23	Summe Haushaltsrücklagen				0,00	0,00		0,00	0,00	
SA00	Nettoergebnis nach Zuw./Entn. Haushaltsrücklagen (Saldo 0 +/- SU23)				-19.600,00	-26.400,00				
Investive Gebarung										
2/816000+301000	Kapitaltransfers von Ländern, Landesfonds und Landeskammern		3331	33	0,00	0,00		0,00	6.500,00	
SU 33	Summe Einzahlungen investive Gebarung							0,00	6.500,00	

		MVAG			Ergebnisvoranschlag			Finanzierungsvoranschlag		
		EH	FH	QU	VA 2021	VA 2020	RA 2019	VA 2021	VA 2020	RA 2019
1/816000-070000	Aktivierungsfähige Rechte (immaterielle Vermögenswerte)		3411	42	0,00	0,00		0,00	8.700,00	
SU 34	Summe Auszahlungen investive Gebarung							0,00	8.700,00	
SA2	Saldo (2) Geldfluss aus der Investiven Gebarung (33 – 34)							0,00	-2.200,00	
SA3	Saldo (3) Nettofinanzierungssaldo (Saldo 1 + Saldo 2)							-18.500,00	-27.700,00	
Finanzierungstätigkeit										
SU 35	Summe Einzahlungen aus der Finanzierungstätigkeit							0,00	0,00	
SU 36	Summe Auszahlungen aus der Finanzierungstätigkeit							0,00	0,00	
SA4	Saldo (4) Geldfluss aus der Finanzierungstätigkeit (35 – 36)							0,00	0,00	
SA5	Saldo (5) Geldfluss aus der voranschlagswirksamen Gebarung (Saldo 3 + Saldo 4)							-18.500,00	-27.700,00	
817	Friedhöfe (einschließlich Einsegnungshallen und Krematorien)									
817000	Friedhöfe und Einsegnungshallen									
Operative Gebarung										
2/817000+852000	Grabstellengebühren	2113	3113	12	12.000,00	12.000,00		12.000,00	12.000,00	
2/817000+852100	Begräbnis u. Aufbahrungshallengebühren	2113	3113	12	8.400,00	8.400,00		8.400,00	8.400,00	
2/817000+861200	Ersätze Zinsen FSA-Darlehen	2121	3121	15	0,00	100,00		0,00	100,00	
SU 21 / 31	Summe Erträge / Einzahlungen operative Gebarung				20.400,00	20.500,00		20.400,00	20.500,00	
1/817000-400000	Ausstattung Geringwertig	2221	3221	23	1.200,00	1.200,00		1.200,00	1.200,00	
1/817000-459000	Verbrauchsmaterial	2221	3221	23	100,00	100,00		100,00	100,00	
1/817000-600000	Strom	2222	3222	24	700,00	700,00		700,00	700,00	
1/817000-613000	Instandh. von sonst. Grundstückseinr.	2224	3224	24	600,00	600,00		600,00	600,00	
1/817000-614000	Instandhaltung von Gebäuden	2224	3224	24	1.000,00	1.000,00		1.000,00	1.000,00	
1/817000-650000	Kreditzinsen	2241	3241	25	0,00	100,00		0,00	100,00	
1/817000-670000	Versicherungen	2222	3222	24	500,00	500,00		500,00	500,00	
1/817000-680000	Planmäßige Abschreibung	2226			6.700,00	6.700,00		0,00	0,00	
1/817000-711000	Gebühren Gde. Einrichtungen, - Anlagen	2225	3225	24	600,00	600,00		600,00	600,00	
1/817000-720800	Personalkosten Verwaltung	2225	3225	24	1.000,00	1.000,00	*	1.000,00	1.000,00	
1/817000-720900	Personalkosten Bauhof	2225	3225	24	10.200,00	10.200,00	*	10.200,00	10.200,00	
1/817000-728000	Entgelte für sonstige Leistungen	2225	3225	24	1.000,00	1.000,00		1.000,00	1.000,00	
SU 22 / 32	Summe Aufwendungen / Auszahlungen operative Gebarung				23.600,00	23.700,00		16.900,00	17.000,00	
SA 0 / SA 1	(0) Nettoergebnis (21 - 22) / (1) Geldfluss operative Gebarung (31 – 32)				-3.200,00	-3.200,00		3.500,00	3.500,00	
SU 23	Summe Haushaltsrücklagen				0,00	0,00		0,00	0,00	
SA00	Nettoergebnis nach Zuw./Entn. Haushaltsrücklagen (Saldo 0 +/- SU23)				-3.200,00	-3.200,00		0,00	0,00	
Investive Gebarung										
SU 33	Summe Einzahlungen investive Gebarung							0,00	0,00	
SU 34	Summe Auszahlungen investive Gebarung							0,00	0,00	
SA2	Saldo (2) Geldfluss aus der Investiven Gebarung (33 – 34)							0,00	0,00	

	MVAG EH	MVAG FH	QU	Ergebnisvoranschlag			Finanzierungsvoranschlag					
				VA 2021	VA 2020	RA 2019	VA 2021	VA 2020	RA 2019			
SA3	Saldo (3) Nettofinanzierungssaldo (Saldo 1 + Saldo 2)						3.500,00	3.500,00				
Finanzierungstätigkeit												
SU 35	Summe Einzahlungen aus der Finanzierungstätigkeit						0,00	0,00				
1/817000-346000				Tilgung Von Bankdarlehen	3614	65		0,00	0,00	0,00	3.200,00	
SU 36	Summe Auszahlungen aus der Finanzierungstätigkeit						0,00	3.200,00				
SA4	Saldo (4) Geldfluss aus der Finanzierungstätigkeit (35 – 36)						0,00	-3.200,00				
SA5	Saldo (5) Geldfluss aus der voranschlagswirksamen Gebarung (Saldo 3 + Saldo 4)						3.500,00	300,00				
82	Betriebsähnliche Einrichtungen und Betriebe											
820	Wirtschaftshöfe											
820000	Wirtschaftshöfe											
Operative Gebarung												
2/820000+813000				Erträge aus der Auflösung von Investitionszuschüssen (Kapitaltransfers)	2127			2.500,00	2.500,00	0,00	0,00	
2/820000+816900				Personalkosten Bauhof	2114	3114	13	*	74.900,00	86.900,00	74.900,00	86.900,00
2/820000+827000				Kostensätze	2116	3116	18		200,00	2.600,00	200,00	2.600,00
2/820000+828000				Rückersätze Bauhof (Strom f. Veranst.)	2116	3116	18		1.000,00	1.000,00	1.000,00	1.000,00
2/820000+829100				AUVA Rückersatz Krankengeld, Allianz Abfertigungsvers.	2116	3116	18		900,00	900,00	900,00	900,00
SU 21 / 31	Summe Erträge / Einzahlungen operative Gebarung							79.500,00	93.900,00	77.000,00	91.400,00	
1/820000-400000				Betriebsausstattung geringwertig (Dienstkleidung, ...)	2221	3221	23		1.500,00	1.500,00	1.500,00	1.500,00
1/820000-402000				Ankauf von Werkzeugen	2221	3221	23		1.000,00	1.000,00	1.000,00	1.000,00
1/820000-451000				Brennstoffe - Strom f. E-Heizung	2221	3221	23		2.200,00	2.200,00	2.200,00	2.200,00
1/820000-454000				Reinigungsmaterial	2221	3221	23		200,00	200,00	200,00	200,00
1/820000-459000				Verbrauchsmaterial	2221	3221	23		3.200,00	3.200,00	3.200,00	3.200,00
1/820000-511000				Bezüge Vb II (Gemeindearbeiter)	2211	3211	20		146.500,00	130.100,00	146.500,00	130.100,00
1/820000-523000				Bezüge Arb. nicht ganzj.beschäftigt	2211	3211	20		4.100,00	5.800,00	4.100,00	5.800,00
1/820000-565000				Mehrleistungsvergütung, Rufbereitschaft	2211	3211	20		14.600,00	14.000,00	14.600,00	14.000,00
1/820000-569000				Sonstige Nebengebühren Erschwerniszulage	2211	3211	20		3.300,00	3.100,00	3.300,00	3.100,00
1/820000-580000				DB für Fb	2212	3212	20		4.600,00	7.200,00	4.600,00	7.200,00
1/820000-582000				DGB Sv	2212	3212	20		33.800,00	32.800,00	33.800,00	32.800,00
1/820000-582100				Mv-Beiträge	2212	3212	20		1.000,00	500,00	1.000,00	500,00
1/820000-582200				Abfertigungsrückdeckungsvers.	2212	3212	20		3.600,00	3.600,00	3.600,00	3.600,00
1/820000-591000				Dotierung von Rückstellungen für Abfertigungen	2214				4.700,00	0,00	0,00	0,00
1/820000-592000				Dotierung von Rückstellungen für Jubiläumsszuwendungen	2214				1.600,00	0,00	0,00	0,00

		MVAG	MVAG	QU	Ergebnisvoranschlag		Finanzierungsvoranschlag			
		EH	FH		VA 2021	VA 2020	RA 2019	VA 2021	VA 2020	RA 2019
1/820000-600000	Strom	2222	3222	24	2.200,00	2.200,00		2.200,00	2.200,00	
1/820000-614000	Instandhaltung Gebäude	2224	3224	24	1.000,00	1.000,00		1.000,00	1.000,00	
1/820000-616000	Instandhaltung von Maschinen	2224	3224	24	2.000,00	2.000,00		2.000,00	2.000,00	
1/820000-618000	Instandhaltung von sonst. Anlagen	2224	3224	24	1.200,00	1.200,00		1.200,00	1.200,00	
1/820000-631000	Telefon	2222	3222	24	800,00	800,00		800,00	800,00	
1/820000-670000	Versicherungen	2222	3222	24	1.500,00	2.100,00		1.500,00	2.100,00	
1/820000-680000	Planmäßige Abschreibung	2226			17.100,00	15.700,00		0,00	0,00	
1/820000-711000	Gebühren Gde. Einrichtungen, - Anlagen	2225	3225	24	2.500,00	2.500,00		2.500,00	2.500,00	
1/820000-724000	Reisegebühren	2225	3225	24	600,00	400,00		600,00	400,00	
1/820000-728000	Beratungskosten, sonst. Leistungen	2225	3225	24	1.000,00	1.000,00		1.000,00	1.000,00	
1/820000-729000	Gemeinschaftspflege	2225	3225	24	400,00	400,00		400,00	400,00	
SU 22 / 32	Summe Aufwendungen / Auszahlungen operative Gebarung				256.200,00	234.500,00		232.800,00	218.800,00	
SA 0 / SA 1	(0) Nettoergebnis (21 - 22) / (1) Geldfluss operative Gebarung (31 - 32)				-176.700,00	-140.600,00		-155.800,00	-127.400,00	
SU 23	Summe Haushaltsrücklagen				0,00	0,00		0,00	0,00	
SA00	Nettoergebnis nach Zuw./Entn. Haushaltsrücklagen (Saldo 0 +/- SU23)				-176.700,00	-140.600,00				
Investive Gebarung										
SU 33	Summe Einzahlungen investive Gebarung							0,00	0,00	
1/820000-020000	Ankauf von Maschinen		3414	41	0,00	0,00		3.000,00	3.000,00	
1/820000-042000	Betriebsausstattung		3415	41	0,00	0,00		1.000,00	1.000,00	
SU 34	Summe Auszahlungen investive Gebarung							4.000,00	4.000,00	
SA2	Saldo (2) Geldfluss aus der Investiven Gebarung (33 - 34)							-4.000,00	-4.000,00	
SA3	Saldo (3) Nettofinanzierungssaldo (Saldo 1 + Saldo 2)							-159.800,00	-131.400,00	
Finanzierungstätigkeit										
SU 35	Summe Einzahlungen aus der Finanzierungstätigkeit							0,00	0,00	
SU 36	Summe Auszahlungen aus der Finanzierungstätigkeit							0,00	0,00	
SA4	Saldo (4) Geldfluss aus der Finanzierungstätigkeit (35 - 36)							0,00	0,00	
SA5	Saldo (5) Geldfluss aus der voranschlagswirksamen Gebarung (Saldo 3 + Saldo 4)							-159.800,00	-131.400,00	
821	Fuhrpark									
821000	Fuhrpark									
Operative Gebarung										
2/821000+803000	Veräußerungen von technischen Anlagen, Fahrzeugen und Maschinen	2116		31	1.000,00	1.500,00		0,00	0,00	
2/821000+827000	Kostensätze für Maschinen	2116	3116	18	3.000,00	3.000,00		3.000,00	3.000,00	
SU 21 / 31	Summe Erträge / Einzahlungen operative Gebarung				4.000,00	4.500,00		3.000,00	3.000,00	
1/821000-452000	Treibstoffe	2221	3221	23	6.500,00	6.500,00		6.500,00	6.500,00	
1/821000-617000	Instandhaltung von Fahrzeugen	2224	3224	24	6.500,00	6.500,00		6.500,00	6.500,00	
1/821000-670000	Versicherungen	2222	3222	24	2.500,00	2.500,00		2.500,00	2.500,00	

		MVAG			Ergebnisvoranschlag		Finanzierungsvoranschlag			
		EH	FH	QU	VA 2021	VA 2020	RA 2019	VA 2021	VA 2020	RA 2019
1/821000-680000	Planmäßige Abschreibung	2226			10.600,00	10.600,00		0,00	0,00	
1/821000-710000	Öffentliche Abgaben	2225	3225	24	700,00	700,00		700,00	700,00	
SU 22 / 32	Summe Aufwendungen / Auszahlungen operative Gebarung				26.800,00	26.800,00		16.200,00	16.200,00	
SA 0 / SA 1	(0) Nettoergebnis (21 - 22) / (1) Geldfluss operative Gebarung (31 - 32)				-22.800,00	-22.300,00		-13.200,00	-13.200,00	
SU 23	Summe Haushaltsrücklagen				0,00	0,00		0,00	0,00	
SA00	Nettoergebnis nach Zuw./Entn. Haushaltsrücklagen (Saldo 0 +/- SU23)				-22.800,00	-22.300,00				
Investive Gebarung										
2/821000+803000	Veräußerungen von technischen Anlagen, Fahrzeugen und Maschinen		3314	31	0,00	0,00		1.000,00	1.500,00	
SU 33	Summe Einzahlungen investive Gebarung							1.000,00	1.500,00	
1/821000-040000	Fahrzeuge		3414	41	0,00	0,00		25.000,00	20.000,00	
SU 34	Summe Auszahlungen investive Gebarung							25.000,00	20.000,00	
SA2	Saldo (2) Geldfluss aus der Investiven Gebarung (33 - 34)							-24.000,00	-18.500,00	
SA3	Saldo (3) Nettofinanzierungssaldo (Saldo 1 + Saldo 2)							-37.200,00	-31.700,00	
Finanzierungstätigkeit										
SU 35	Summe Einzahlungen aus der Finanzierungstätigkeit							0,00	0,00	
SU 36	Summe Auszahlungen aus der Finanzierungstätigkeit							0,00	0,00	
SA4	Saldo (4) Geldfluss aus der Finanzierungstätigkeit (35 - 36)							0,00	0,00	
SA5	Saldo (5) Geldfluss aus der voranschlagswirksamen Gebarung (Saldo 3 + Saldo 4)							-37.200,00	-31.700,00	
828	Sonstige Märkte									
828000	Sonstige Märkte									
Operative Gebarung										
2/828000+852000	Marktstandsgebühren	2113	3113	12	3.200,00	0,00		3.200,00	0,00	
SU 21 / 31	Summe Erträge / Einzahlungen operative Gebarung				3.200,00	0,00		3.200,00	0,00	
1/828000-729000	Märkte, Kirtag, Sonstige Ausgaben	2225	3225	24	100,00	100,00		100,00	100,00	
SU 22 / 32	Summe Aufwendungen / Auszahlungen operative Gebarung				100,00	100,00		100,00	100,00	
SA 0 / SA 1	(0) Nettoergebnis (21 - 22) / (1) Geldfluss operative Gebarung (31 - 32)				3.100,00	-100,00		3.100,00	-100,00	
SU 23	Summe Haushaltsrücklagen				0,00	0,00		0,00	0,00	
SA00	Nettoergebnis nach Zuw./Entn. Haushaltsrücklagen (Saldo 0 +/- SU23)				3.100,00	-100,00				
Investive Gebarung										
SU 33	Summe Einzahlungen investive Gebarung							0,00	0,00	
SU 34	Summe Auszahlungen investive Gebarung							0,00	0,00	
SA2	Saldo (2) Geldfluss aus der Investiven Gebarung (33 - 34)							0,00	0,00	
SA3	Saldo (3) Nettofinanzierungssaldo (Saldo 1 + Saldo 2)							3.100,00	-100,00	
Finanzierungstätigkeit										
SU 35	Summe Einzahlungen aus der Finanzierungstätigkeit							0,00	0,00	
SU 36	Summe Auszahlungen aus der Finanzierungstätigkeit							0,00	0,00	

		MVAG			Ergebnisvoranschlag			Finanzierungsvoranschlag		
		EH	FH	QU	VA 2021	VA 2020	RA 2019	VA 2021	VA 2020	RA 2019
SA4	Saldo (4) Geldfluss aus der Finanzierungstätigkeit (35 – 36)							0,00	0,00	
SA5	Saldo (5) Geldfluss aus der voranschlagswirksamen Gebarung (Saldo 3 + Saldo 4)							3.100,00	-100,00	
84	Liegenschaften, Wohn- und Geschäftsgebäude									
840	Grundbesitz									
840000	Grundbesitz									
Operative Gebarung										
2/840000+801000	Veräußerungen von Grundstücken und Grundstückseinrichtungen	2116		30	400.000,00	0,00		0,00	0,00	
6/840000+801000	Veräußerungen von Grundstücken und Grundstückseinrichtungen	2116		30	0,00	184.000,00		0,00	0,00	
2/840000+811000	Einnahmen aus Verpachtungen	2115	3115	14	500,00	500,00		500,00	500,00	
6/840000+829910	Sonstige Erträge	2116	3116	18	400.000,00	0,00		400.000,00	0,00	
2/840000+829910	Sonstige Erträge - Projektcode Verkauf	2116	3116	18	0,00	184.000,00		0,00	184.000,00	
6/840000+829960	Sonstige Erträge	2116	3116	18	0,00	323.400,00		0,00	323.400,00	
2/840000+861100	Zinszuschüsse D.Landes (Althausan.)	2121	3121	15	0,00	7.000,00		0,00	7.000,00	
SU 21 / 31	Summe Erträge / Einzahlungen operative Gebarung				800.500,00	698.900,00		400.500,00	514.900,00	
1/840000-610000	Instandhaltung von Grund und Boden	2224	3224	24	2.000,00	2.000,00		2.000,00	2.000,00	
1/840000-650000	Kreditzinsen	2241	3241	25	3.800,00	5.800,00		3.800,00	5.800,00	
1/840000-700000	Pachtzins	2223	3223	24	100,00	100,00		100,00	100,00	
1/840000-710000	Öffentliche Abgaben	2225	3225	24	500,00	500,00		500,00	500,00	
1/840000-711000	Gebühren Für Gemeindeeinrichtungen	2225	3225	24	200,00	200,00		200,00	200,00	
1/840000-728000	Entgelte für sonstige Leistungen	2225	3225	24	15.000,00	6.000,00		15.000,00	6.000,00	
1/840000-729910	Sonstige Aufwendungen - Projektcode Verkauf	2225	3225	24	400.000,00	184.000,00		400.000,00	184.000,00	
1/840000-729960	Sonstige Aufwendungen - Übernahme 2019	2225	3225	24	0,00	323.400,00		0,00	323.400,00	
SU 22 / 32	Summe Aufwendungen / Auszahlungen operative Gebarung				421.600,00	522.000,00		421.600,00	522.000,00	
SA 0 / SA 1	(0) Nettoergebnis (21 - 22) / (1) Geldfluss operative Gebarung (31 – 32)				378.900,00	176.900,00		-21.100,00	-7.100,00	
SU 23	Summe Haushaltsrücklagen				0,00	0,00		0,00	0,00	
SA00	Nettoergebnis nach Zuw./Entn. Haushaltsrücklagen (Saldo 0 +/- SU23)				378.900,00	176.900,00				
Investive Gebarung										
2/840000+801000	Veräußerungen von Grundstücken und Grundstückseinrichtungen		3312	30	0,00	0,00		400.000,00	0,00	
6/840000+801000	Veräußerungen von Grundstücken und Grundstückseinrichtungen		3312	30	0,00	0,00		0,00	184.000,00	
SU 33	Summe Einzahlungen investive Gebarung							400.000,00	184.000,00	
5/840000-001000	Ankauf von Grundstücken		3412	40	0,00	0,00		113.400,00	494.000,00	
SU 34	Summe Auszahlungen investive Gebarung							113.400,00	494.000,00	

	MVAG	MVAG		QU	Ergebnisvoranschlag			Finanzierungsvoranschlag		
		EH	FH		VA 2021	VA 2020	RA 2019	VA 2021	VA 2020	RA 2019
SA2		Saldo (2) Geldfluss aus der Investiven Gebarung (33 – 34)						286.600,00	-310.000,00	
SA3		Saldo (3) Nettofinanzierungssaldo (Saldo 1 + Saldo 2)						265.500,00	-317.100,00	
Finanzierungstätigkeit										
SU 35		Summe Einzahlungen aus der Finanzierungstätigkeit						0,00	0,00	
1/840000-346000		Tilgung Von Bankdarlehen	3614	65	0,00	0,00		25.000,00	104.200,00	
SU 36		Summe Auszahlungen aus der Finanzierungstätigkeit						25.000,00	104.200,00	
SA4		Saldo (4) Geldfluss aus der Finanzierungstätigkeit (35 – 36)						-25.000,00	-104.200,00	
SA5		Saldo (5) Geldfluss aus der voranschlagswirksamen Gebarung (Saldo 3 + Saldo 4)						240.500,00	-421.300,00	
846		Wohn- und Geschäftsgebäude (soweit nicht bei 853)								
846000		Wohn- und Geschäftsgebäude								
Operative Gebarung										
SU 21 / 31		Summe Erträge / Einzahlungen operative Gebarung			0,00	0,00		0,00	0,00	
1/846000-700000		Miete Betr. Wohnen Ausfallhaftung	2223	3223 24	8.000,00	8.000,00		8.000,00	8.000,00	
SU 22 / 32		Summe Aufwendungen / Auszahlungen operative Gebarung			8.000,00	8.000,00		8.000,00	8.000,00	
SA 0 / SA 1		(0) Nettoergebnis (21 - 22) / (1) Geldfluss operative Gebarung (31 – 32)			-8.000,00	-8.000,00		-8.000,00	-8.000,00	
SU 23		Summe Haushaltsrücklagen			0,00	0,00		0,00	0,00	
SA00		Nettoergebnis nach Zuw./Entn. Haushaltsrücklagen (Saldo 0 +/- SU23)			-8.000,00	-8.000,00				
Investive Gebarung										
SU 33		Summe Einzahlungen investive Gebarung						0,00	0,00	
SU 34		Summe Auszahlungen investive Gebarung						0,00	0,00	
SA2		Saldo (2) Geldfluss aus der Investiven Gebarung (33 – 34)						0,00	0,00	
SA3		Saldo (3) Nettofinanzierungssaldo (Saldo 1 + Saldo 2)						-8.000,00	-8.000,00	
Finanzierungstätigkeit										
SU 35		Summe Einzahlungen aus der Finanzierungstätigkeit						0,00	0,00	
SU 36		Summe Auszahlungen aus der Finanzierungstätigkeit						0,00	0,00	
SA4		Saldo (4) Geldfluss aus der Finanzierungstätigkeit (35 – 36)						0,00	0,00	
SA5		Saldo (5) Geldfluss aus der voranschlagswirksamen Gebarung (Saldo 3 + Saldo 4)						-8.000,00	-8.000,00	
85		Betriebe mit marktbestimmter Tätigkeit								
850		Betriebe der Wasserversorgung								
850000		Betriebe der Wasserversorgung								
Operative Gebarung										
2/850000+813000		Erträge aus der Auflösung von Investitionszuschüssen (Kapitaltransfers)	2127		23.400,00	23.400,00		0,00	0,00	
2/850000+816000		Kostensätze	2114	3114 13	4.000,00	1.000,00		4.000,00	1.000,00	
2/850000+829000		Sonstige Einnahmen	2116	3116 18	500,00	500,00		500,00	500,00	

		MVAG			Ergebnisvoranschlag		Finanzierungsvoranschlag			
		EH	FH	QU	VA 2021	VA 2020	RA 2019	VA 2021	VA 2020	RA 2019
6/850000+829910	Sonstige Erträge	2116	3116	18	134.400,00	0,00		134.400,00	0,00	
6/850000+829960	Sonstige Erträge	2116	3116	18	0,00	275.000,00		0,00	275.000,00	
2/850000+852100	Wasserbereitstellungsgebühren	2113	3113	12	51.000,00	51.000,00		51.000,00	51.000,00	
2/850000+852200	Wasserbezugsgebühren	2113	3113	12	190.000,00	190.000,00		190.000,00	190.000,00	
2/850000+860000	Transfers von Bund, Bundesfonds und Bundeskammern	2121	3121	15	2.500,00	2.300,00		2.500,00	2.300,00	
SU 21 / 31	Summe Erträge / Einzahlungen operative Gebarung				405.800,00	543.200,00		382.400,00	519.800,00	
1/850000-400000	Geringwertige Wirtschaftsgüter (GWG)	2221	3221	23	2.000,00	2.000,00		2.000,00	2.000,00	
1/850000-413000	Wasserzukauf	2221	3221	23	40.000,00	45.000,00		40.000,00	45.000,00	
1/850000-600000	Strom (Beleuchtung, Pumpwerke)	2222	3222	24	2.100,00	2.100,00		2.100,00	2.100,00	
1/850000-612000	Instandhaltung der Wasserversorgung	2224	3224	24	5.000,00	6.000,00		5.000,00	6.000,00	
1/850000-612100	Instandhaltung der Wasserzähler	2224	3224	24	2.400,00	2.400,00		2.400,00	2.400,00	
1/850000-631000	Telefongebühren	2222	3222	24	900,00	900,00		900,00	900,00	
1/850000-640000	Prüfungskosten	2222	3222	24	1.000,00	1.000,00		1.000,00	1.000,00	
1/850000-650000	Kreditzinsen	2241	3241	25	1.600,00	1.700,00		1.600,00	1.700,00	
1/850000-670000	Versicherungen	2222	3222	24	1.800,00	1.800,00		1.800,00	1.800,00	
1/850000-680000	Planmäßige Abschreibung	2226			49.500,00	54.900,00		0,00	0,00	
1/850000-700000	Miet- und Pachtzinsen	2223	3223	24	200,00	200,00		200,00	200,00	
1/850000-710000	Öffentliche Abgaben	2225	3225	24	100,00	100,00		100,00	100,00	
1/850000-710100	Öffentliche Abgaben (Gebrauchsabg.)	2225	3225	24	7.000,00	7.500,00		7.000,00	7.500,00	
1/850000-720000	Wva Betriebskostenbeitrag St. Leonhard/F.	2225	3225	24	13.800,00	13.500,00		13.800,00	13.500,00	
1/850000-720100	Kosten Einhebung Wassergebühren GVU	2225	3225	24	4.700,00	4.700,00		4.700,00	4.700,00	
1/850000-720800	Personalkosten Verwaltung	2225	3225	24	3.000,00	3.000,00	*	3.000,00	3.000,00	
1/850000-720900	Personalkosten Bauhof	2225	3225	24	18.000,00	18.000,00	*	18.000,00	18.000,00	
1/850000-728000	Entgelt für Erhebung	2225	3225	24	800,00	800,00		800,00	800,00	
1/850000-729910	Sonstige Aufwendungen	2225	3225	24	134.400,00	0,00		134.400,00	0,00	
1/850000-729960	Sonstige Aufwendungen - Übernahme 2019	2225	3225	24	0,00	275.000,00		0,00	275.000,00	
1/850000-752000	Investitionen (Transfers an Gemeinden, Gemeindeverbände (ohne marktbestimmte Tätigkeit) und Gemeindefonds)	2231	3231	26	27.600,00	31.500,00		27.600,00	31.500,00	
1/850000-778000	Kapitaltransferzahlungen an Private Förderung Wasseranschluss	2234		44	0,00	5.000,00		0,00	0,00	
SU 22 / 32	Summe Aufwendungen / Auszahlungen operative Gebarung				315.900,00	477.100,00		266.400,00	417.200,00	
SA 0 / SA 1	(0) Nettoergebnis (21 - 22) / (1) Geldfluss operative Gebarung (31 - 32)				89.900,00	66.100,00		116.000,00	102.600,00	
SU 23	Summe Haushaltsrücklagen				0,00	0,00		0,00	0,00	
SA00	Nettoergebnis nach Zuw./Entn. Haushaltsrücklagen (Saldo 0 +/- SU23)				89.900,00	66.100,00				

	MVAG	MVAG	QU	Ergebnisvoranschlag			Finanzierungsvoranschlag				
				EH	FH		VA 2021	VA 2020	RA 2019	VA 2021	VA 2020
Investive Gebarung											
2/850000+300000											
6/850000+300000											
2/850000+307000											
SU 33	Summe Einzahlungen investive Gebarung							32.800,00	167.600,00		
5/850000-004000											
1/850000-004000											
5/850000-070000											
1/850000-778000											
SU 34	Summe Auszahlungen investive Gebarung							358.000,00	236.600,00		
SA2	Saldo (2) Geldfluss aus der Investiven Gebarung (33 – 34)							-325.200,00	-69.000,00		
SA3	Saldo (3) Nettofinanzierungssaldo (Saldo 1 + Saldo 2)							-209.200,00	33.600,00		
Finanzierungstätigkeit											
SU 35	Summe Einzahlungen aus der Finanzierungstätigkeit							0,00	0,00		
1/850000-346000											
SU 36	Summe Auszahlungen aus der Finanzierungstätigkeit							21.600,00	21.500,00		
SA4	Saldo (4) Geldfluss aus der Finanzierungstätigkeit (35 – 36)							-21.600,00	-21.500,00		
SA5	Saldo (5) Geldfluss aus der voranschlagswirksamen Gebarung (Saldo 3 + Saldo 4)							-230.800,00	12.100,00		
851	Betriebe der Abwasserbeseitigung										
851000	Betriebe der Abwasserbeseitigung										
Operative Gebarung											
2/851000+813000											
2/851000+829000											
6/851000+829960											
2/851000+852100											
2/851000+852200											
2/851000+852300											
2/851000+860000											
SU 21 / 31	Summe Erträge / Einzahlungen operative Gebarung							489.200,00	722.200,00	390.800,00	625.600,00
1/851000-600000											
1/851000-612000											

		MVAG	MVAG	QU	Ergebnisvoranschlag			Finanzierungsvoranschlag		
		EH	FH		VA 2021	VA 2020	RA 2019	VA 2021	VA 2020	RA 2019
1/851000-631000	Telefongebühren	2222	3222	24	100,00	100,00		100,00	100,00	
1/851000-650000	Kreditzinsen für Kanalbau	2241	3241	25	2.400,00	3.300,00		2.400,00	3.300,00	
1/851000-680000	Planmäßige Abschreibung	2226			113.300,00	113.300,00		0,00	0,00	
1/851000-700000	Miet- und Pachtzinsen	2223	3223	24	100,00	100,00		100,00	100,00	
1/851000-710000	Öffentliche Abgaben	2225	3225	24	100,00	100,00		100,00	100,00	
1/851000-710100	Öffentliche Abgaben (Gebrauchsabg.)	2225	3225	24	4.100,00	4.100,00		4.100,00	4.100,00	
1/851000-720100	Kosten Einhebung Kanalgebühren Gvu	2225	3225	24	9.200,00	9.200,00		9.200,00	9.200,00	
1/851000-720800	Personalkosten Verwaltung	2225	3225	24	2.000,00	2.000,00	*	2.000,00	2.000,00	
1/851000-720900	Personalkosten Bauhof	2225	3225	24	2.000,00	2.000,00	*	2.000,00	2.000,00	
1/851000-728000	Entgelt für Erhebung u. sonstige Leistung	2225	3225	24	3.000,00	3.000,00		3.000,00	3.000,00	
1/851000-729960	Sonstige Aufwendungen - Übernahme 2019	2225	3225	24	0,00	275.000,00		0,00	275.000,00	
SU 22 / 32	Summe Aufwendungen / Auszahlungen operative Gebarung				142.100,00	512.500,00		28.800,00	399.200,00	
SA 0 / SA 1	(0) Nettoergebnis (21 - 22) / (1) Geldfluss operative Gebarung (31 - 32)				347.100,00	209.700,00		362.000,00	226.400,00	
SU 23	Summe Haushaltsrücklagen				0,00	0,00		0,00	0,00	
SA00	Nettoergebnis nach Zuw./Entn. Haushaltsrücklagen (Saldo 0 +/- SU23)				347.100,00	209.700,00				
Investive Gebarung										
2/851000+300000	Kapitaltransfers von Bund, Bundesfonds und Bundeskammern		3331	33	0,00	0,00		31.900,00	34.000,00	
2/851000+307000	Kapitaltransfers von privaten Haushalten und privaten Organisationen ohne Erwerbszweck und andere		3334	34	0,00	0,00		40.000,00	35.300,00	
SU 33	Summe Einzahlungen investive Gebarung							71.900,00	69.300,00	
5/851000-004000	Errichtung von Kanalanlagen		3412	40	0,00	0,00		10.000,00	0,00	
5/851000-070000	Aktivierungsfähige Rechte (immaterielle Vermögenswerte)		3411	42	0,00	0,00		106.000,00	65.300,00	
SU 34	Summe Auszahlungen investive Gebarung							116.000,00	65.300,00	
SA2	Saldo (2) Geldfluss aus der Investiven Gebarung (33 - 34)							-44.100,00	4.000,00	
SA3	Saldo (3) Nettofinanzierungssaldo (Saldo 1 + Saldo 2)							317.900,00	230.400,00	
Finanzierungstätigkeit										
SU 35	Summe Einzahlungen aus der Finanzierungstätigkeit							0,00	0,00	
1/851000-346000	Tilgung Bankdarlehen		3614	65	0,00	0,00		79.600,00	100.400,00	
SU 36	Summe Auszahlungen aus der Finanzierungstätigkeit							79.600,00	100.400,00	
SA4	Saldo (4) Geldfluss aus der Finanzierungstätigkeit (35 - 36)							-79.600,00	-100.400,00	
SA5	Saldo (5) Geldfluss aus der voranschlagswirksamen Gebarung (Saldo 3 + Saldo 4)							238.300,00	130.000,00	

		MVAG	MVAG	QU	Ergebnisvoranschlag			Finanzierungsvoranschlag		
		EH	FH		VA 2021	VA 2020	RA 2019	VA 2021	VA 2020	RA 2019
851100	Betriebe Der Abwasserbeseitigung									
	Operative Gebarung									
2/851100+827000	Kostenersätze	2116	3116	18	13.000,00	13.000,00		13.000,00	13.000,00	
SU 21 / 31	Summe Erträge / Einzahlungen operative Gebarung				13.000,00	13.000,00		13.000,00	13.000,00	
1/851100-720800	Personalkosten Verwaltung	2225	3225	24	10.000,00	10.000,00	*	10.000,00	10.000,00	
1/851100-720900	Personalkosten Bauhof	2225	3225	24	8.000,00	8.000,00	*	8.000,00	8.000,00	
1/851100-755000	Abwasserverband Beitrag Betriebskosten	2233	3233	27	221.700,00	221.700,00		221.700,00	221.700,00	
SU 22 / 32	Summe Aufwendungen / Auszahlungen operative Gebarung				239.700,00	239.700,00		239.700,00	239.700,00	
SA 0 / SA 1	(0) Nettoergebnis (21 - 22) / (1) Geldfluss operative Gebarung (31 - 32)				-226.700,00	-226.700,00		-226.700,00	-226.700,00	
SU 23	Summe Haushaltsrücklagen				0,00	0,00		0,00	0,00	
SA00	Nettoergebnis nach Zuw./Entn. Haushaltsrücklagen (Saldo 0 +/- SU23)				-226.700,00	-226.700,00				
	Investive Gebarung									
SU 33	Summe Einzahlungen investive Gebarung							0,00	0,00	
SU 34	Summe Auszahlungen investive Gebarung							0,00	0,00	
SA2	Saldo (2) Geldfluss aus der Investiven Gebarung (33 - 34)							0,00	0,00	
SA3	Saldo (3) Nettofinanzierungssaldo (Saldo 1 + Saldo 2)							-226.700,00	-226.700,00	
	Finanzierungstätigkeit									
SU 35	Summe Einzahlungen aus der Finanzierungstätigkeit							0,00	0,00	
SU 36	Summe Auszahlungen aus der Finanzierungstätigkeit							0,00	0,00	
SA4	Saldo (4) Geldfluss aus der Finanzierungstätigkeit (35 - 36)							0,00	0,00	
SA5	Saldo (5) Geldfluss aus der voranschlagswirksamen Gebarung (Saldo 3 + Saldo 4)							-226.700,00	-226.700,00	

		MVAG EH	MVAG FH	QU	Ergebnisvoranschlag		Finanzierungsvoranschlag		
					VA 2021	VA 2020	RA 2019	VA 2021	VA 2020
9 Finanzwirtschaft									
91	Kapitalvermögen und Stiftungen ohne eigene Rechtspersönlichkeit								
910	Geldverkehr								
910000	Geldverkehr								
Operative Gebarung									
2/910000+816000	Kostenersätze	2114	3114	13	100,00	100,00		100,00	100,00
2/910000+823000	Zinsen der Giro- und Spargirokonten	2131	3131	14	1.200,00	400,00		1.200,00	400,00
SU 21 / 31	Summe Erträge / Einzahlungen operative Gebarung				1.300,00	500,00		1.300,00	500,00
1/910000-659000	Geldverkehrsspesen	2244	3244	24	500,00	500,00		500,00	500,00
1/910000-710000	Kapitalertragsteuer Sparbuch, Giro	2225	3225	24	300,00	300,00		300,00	300,00
SU 22 / 32	Summe Aufwendungen / Auszahlungen operative Gebarung				800,00	800,00		800,00	800,00
SA 0 / SA 1	(0) Nettoergebnis (21 - 22) / (1) Geldfluss operative Gebarung (31 - 32)				500,00	-300,00		500,00	-300,00
SU 23	Summe Haushaltsrücklagen				0,00	0,00		0,00	0,00
SA00	Nettoergebnis nach Zuw./Entn. Haushaltsrücklagen (Saldo 0 +/- SU23)				500,00	-300,00			
Investive Gebarung									
SU 33	Summe Einzahlungen investive Gebarung							0,00	0,00
SU 34	Summe Auszahlungen investive Gebarung							0,00	0,00
SA2	Saldo (2) Geldfluss aus der Investiven Gebarung (33 - 34)							0,00	0,00
SA3	Saldo (3) Nettofinanzierungssaldo (Saldo 1 + Saldo 2)							500,00	-300,00
Finanzierungstätigkeit									
SU 35	Summe Einzahlungen aus der Finanzierungstätigkeit							0,00	0,00
SU 36	Summe Auszahlungen aus der Finanzierungstätigkeit							0,00	0,00
SA4	Saldo (4) Geldfluss aus der Finanzierungstätigkeit (35 - 36)							0,00	0,00
SA5	Saldo (5) Geldfluss aus der voranschlagswirksamen Gebarung (Saldo 3 + Saldo 4)							500,00	-300,00
92	Öffentliche Abgaben								
920	Ausschließliche Gemeindeabgaben								
920000	Ausschließliche Gemeindeabgaben								
Operative Gebarung									
2/920000+828000	Rückzahlung Einhebungsgebühr	2116	3116	18	0,00	5.900,00		0,00	5.900,00
2/920000+830000	Grundsteuer A	2111	3111	10	22.900,00	22.900,00		22.900,00	22.900,00
2/920000+831000	Grundsteuer B	2111	3111	10	110.000,00	110.000,00		110.000,00	110.000,00
2/920000+833100	Kommunalabgabe	2111	3111	10	450.000,00	430.800,00		450.000,00	430.800,00
2/920000+838000	Hundeabgabe	2111	3111	10	3.200,00	3.200,00		3.200,00	3.200,00
2/920000+841100	Gebrauchsabgabe für Leitungen (GVU)	2111	3111	10	24.000,00	24.000,00		24.000,00	24.000,00

		MVAG			Ergebnisvoranschlag		Finanzierungsvoranschlag			
		EH	FH	QU	VA 2021	VA 2020	RA 2019	VA 2021	VA 2020	RA 2019
2/920000+849000	Nebenansprüche (GVU)	2111	3111	10	1.000,00	1.000,00		1.000,00	1.000,00	
2/920000+850000	Aufschliessungsbeiträge (Gem. Par.14)	2111	3111	10	15.000,00	51.000,00		15.000,00	35.000,00	
2/920000+856000	Verwaltungsabgaben	2111	3111	10	5.000,00	5.000,00		5.000,00	5.000,00	
2/920000+857000	Kommissionsgebühren	2111	3111	10	2.000,00	2.000,00		2.000,00	2.000,00	
SU 21 / 31	Summe Erträge / Einzahlungen operative Gebarung				633.100,00	655.800,00		633.100,00	639.800,00	
1/920000-720100	Kosten Einhebung Gemeindesteuern Gvu	2225	3225	24	9.900,00	9.900,00		9.900,00	9.900,00	
1/920000-720800	Personalkosten Verwaltung	2225	3225	24	2.000,00	2.000,00	*	2.000,00	2.000,00	
SU 22 / 32	Summe Aufwendungen / Auszahlungen operative Gebarung				11.900,00	11.900,00		11.900,00	11.900,00	
SA 0 / SA 1	(0) Nettoergebnis (21 - 22) / (1) Geldfluss operative Gebarung (31 - 32)				621.200,00	643.900,00		621.200,00	627.900,00	
SU 23	Summe Haushaltsrücklagen				0,00	0,00		0,00	0,00	
SA00	Nettoergebnis nach Zuw./Entn. Haushaltsrücklagen (Saldo 0 +/- SU23)				621.200,00	643.900,00				
Investive Gebarung										
SU 33	Summe Einzahlungen investive Gebarung							0,00	0,00	
SU 34	Summe Auszahlungen investive Gebarung							0,00	0,00	
SA2	Saldo (2) Geldfluss aus der Investiven Gebarung (33 - 34)							0,00	0,00	
SA3	Saldo (3) Nettofinanzierungssaldo (Saldo 1 + Saldo 2)							621.200,00	627.900,00	
Finanzierungstätigkeit										
SU 35	Summe Einzahlungen aus der Finanzierungstätigkeit							0,00	0,00	
SU 36	Summe Auszahlungen aus der Finanzierungstätigkeit							0,00	0,00	
SA4	Saldo (4) Geldfluss aus der Finanzierungstätigkeit (35 - 36)							0,00	0,00	
SA5	Saldo (5) Geldfluss aus der voranschlagswirksamen Gebarung (Saldo 3 + Saldo 4)							621.200,00	627.900,00	
921	Zwischen Ländern und Gemeinden geteilte Abgaben									
921000	Zw. Ländern u. Gemeinden geteilte Abgabe									
Operative Gebarung										
2/921000+834000	Fremdenverkehrsabgaben NÖ Tourismusgesetz 2010	2111	3111	10	1.200,00	1.200,00		1.200,00	1.200,00	
SU 21 / 31	Summe Erträge / Einzahlungen operative Gebarung				1.200,00	1.200,00		1.200,00	1.200,00	
1/921000-720100	Kosten Einhebung Tourismusabgaben Gvu	2225	3225	24	100,00	100,00		100,00	100,00	
SU 22 / 32	Summe Aufwendungen / Auszahlungen operative Gebarung				100,00	100,00		100,00	100,00	
SA 0 / SA 1	(0) Nettoergebnis (21 - 22) / (1) Geldfluss operative Gebarung (31 - 32)				1.100,00	1.100,00		1.100,00	1.100,00	
SU 23	Summe Haushaltsrücklagen				0,00	0,00		0,00	0,00	
SA00	Nettoergebnis nach Zuw./Entn. Haushaltsrücklagen (Saldo 0 +/- SU23)				1.100,00	1.100,00				
Investive Gebarung										
SU 33	Summe Einzahlungen investive Gebarung							0,00	0,00	
SU 34	Summe Auszahlungen investive Gebarung							0,00	0,00	
SA2	Saldo (2) Geldfluss aus der Investiven Gebarung (33 - 34)							0,00	0,00	

		MVAG			Ergebnisvoranschlag			Finanzierungsvoranschlag		
		EH	FH	QU	VA 2021	VA 2020	RA 2019	VA 2021	VA 2020	RA 2019
SA3	Saldo (3) Nettofinanzierungssaldo (Saldo 1 + Saldo 2)							1.100,00	1.100,00	
Finanzierungstätigkeit										
SU 35	Summe Einzahlungen aus der Finanzierungstätigkeit							0,00	0,00	
SU 36	Summe Auszahlungen aus der Finanzierungstätigkeit							0,00	0,00	
SA4	Saldo (4) Geldfluss aus der Finanzierungstätigkeit (35 – 36)							0,00	0,00	
SA5	Saldo (5) Geldfluss aus der voranschlagswirksamen Gebarung (Saldo 3 + Saldo 4)							1.100,00	1.100,00	
925 Ertragsanteile an gemeinschaftlichen Bundesabgaben										
925000	Ertragsanteile an gemeinsch. . Bundesabg									
Operative Gebarung										
2/925000+859400	Abg. Ertrg. Bev. Schl. (Inkl.Kest)	2112	3112	11	1.729.000,00	1.799.000,00		1.729.000,00	1.799.000,00	
2/925000+871100	Kapitaltransfers aus Gemeinde-Bedarfszuweisungsmittel	2121	3121	33	0,00	190.000,00		0,00	190.000,00	
SU 21 / 31	Summe Erträge / Einzahlungen operative Gebarung				1.729.000,00	1.989.000,00		1.729.000,00	1.989.000,00	
SU 22 / 32	Summe Aufwendungen / Auszahlungen operative Gebarung				0,00	0,00		0,00	0,00	
SA 0 / SA 1	(0) Nettoergebnis (21 - 22) / (1) Geldfluss operative Gebarung (31 – 32)				1.729.000,00	1.989.000,00		1.729.000,00	1.989.000,00	
SU 23	Summe Haushaltsrücklagen				0,00	0,00		0,00	0,00	
SA00	Nettoergebnis nach Zuw./Entn. Haushaltsrücklagen (Saldo 0 +/- SU23)				1.729.000,00	1.989.000,00				
Investive Gebarung										
SU 33	Summe Einzahlungen investive Gebarung							0,00	0,00	
SU 34	Summe Auszahlungen investive Gebarung							0,00	0,00	
SA2	Saldo (2) Geldfluss aus der Investiven Gebarung (33 – 34)							0,00	0,00	
SA3	Saldo (3) Nettofinanzierungssaldo (Saldo 1 + Saldo 2)							1.729.000,00	1.989.000,00	
Finanzierungstätigkeit										
SU 35	Summe Einzahlungen aus der Finanzierungstätigkeit							0,00	0,00	
SU 36	Summe Auszahlungen aus der Finanzierungstätigkeit							0,00	0,00	
SA4	Saldo (4) Geldfluss aus der Finanzierungstätigkeit (35 – 36)							0,00	0,00	
SA5	Saldo (5) Geldfluss aus der voranschlagswirksamen Gebarung (Saldo 3 + Saldo 4)							1.729.000,00	1.989.000,00	
94 Finanzzuweisungen und Zuschüsse										
940	Bedarfszuweisungen									
940000	Bedarfszuweisungen									
Operative Gebarung										
2/940000+861000	Bedarfszuweisung I (Strukturhilfe)	2121	3121	15	49.400,00	79.000,00		49.400,00	79.000,00	
2/940000+871100	Kapitaltransfers aus Gemeinde-Bedarfszuweisungsmittel	2121	3121	33	136.500,00	0,00		136.500,00	0,00	
SU 21 / 31	Summe Erträge / Einzahlungen operative Gebarung				185.900,00	79.000,00		185.900,00	79.000,00	

	MVAG	MVAG	QU	Ergebnisvoranschlag			Finanzierungsvoranschlag			
				EH	FH	VA 2021	VA 2020	RA 2019	VA 2021	VA 2020
SU 22 / 32						0,00	0,00		0,00	0,00
SA 0 / SA 1						185.900,00	79.000,00		185.900,00	79.000,00
SU 23						0,00	0,00		0,00	0,00
SA00						185.900,00	79.000,00			
Investive Gebarung										
SU 33									0,00	0,00
SU 34									0,00	0,00
SA2									0,00	0,00
SA3									185.900,00	79.000,00
Finanzierungstätigkeit										
SU 35									0,00	0,00
SU 36									0,00	0,00
SA4									0,00	0,00
SA5									185.900,00	79.000,00
941										
941000										
Operative Gebarung										
2/941000+860000	§24 FAG (Laufende Transferzahlungen von Bund, Bundesfonds und Bundeskammern)	2121	3121	15		11.400,00	70.000,00		11.400,00	70.000,00
SU 21 / 31						11.400,00	70.000,00		11.400,00	70.000,00
SU 22 / 32						0,00	0,00		0,00	0,00
SA 0 / SA 1						11.400,00	70.000,00		11.400,00	70.000,00
SU 23						0,00	0,00		0,00	0,00
SA00						11.400,00	70.000,00			
Investive Gebarung										
SU 33									0,00	0,00
SU 34									0,00	0,00
SA2									0,00	0,00
SA3									11.400,00	70.000,00
Finanzierungstätigkeit										
SU 35									0,00	0,00
SU 36									0,00	0,00
SA4									0,00	0,00
SA5									11.400,00	70.000,00

Personaldaten iSd ÖStp (Anlage 4)

Gruppe 1 - gesamt	Dienstverhältnis zu Gemeinde, dienstleistend in einer Dienststelle, bezahlt aus dem Budget		Personalaufwendungen, Aktive, betriebsmäßige Darstellung exklusive Ausgliederungen				
	Köpfe	VBÄ	davon melden Gemeinden optional				gesamt
Bezüge (L und G: Unterklasse 50-55)			Nebengebühren (L und G: Gruppen 564-569)	Dienstgeberbeiträge (L und G: Unterklasse 58)	Weitere Aufwendungen	Kontenklasse 5	
BeamtInnen	0,0	0,0					
Vertragsbedienstete	21,0	14,2					
KV-Bedienstete (Kollektivvertrag)	0,0	0,0					
Summe	21,0	14,2					
darunter (Teilmengen der Gruppe 1)							
MusikschullehrerInnen	0,0	0,0					
KindergärtnerInnen und	0,0	0,0					
Bedienstete nicht-ausgliederter Krankenanstalten	0,0	0,0					
Gruppe 1a - Ausbildungsverhältnisse (insb. Lehrlinge)							
	0,0						

Gruppe 2 - gesamt	Dienstverhältnis zur Gemeinde, dienstleistend bei sonstigem Rechtsträger, bezahlt aus dem Budget		Personalaufwendungen, Aktive, Ausgliederter				
	Köpfe	VBÄ	davon melden Gemeinden optional				gesamt
Bezüge (L und G: Unterklasse 50-55)			Nebengebühren (L und G: Gruppen 564-569)	Dienstgeberbeiträge (L und G: Unterklasse 58)	Weitere Aufwendungen	Kontenklasse 5	
BeamtInnen	0,0	0,0					
Vertragsbedienstete	0,0	0,0					
Summe	0,0	0,0					

BeamtInnen-PensionistInnen zum 31.12.2021			
	Anzahl	Ø-Pensionshöhe /Mt. ¹⁾	
RuhegenussbezieherInnen	0,0	0,0	
Hinterbliebene ²⁾	0,0	0,0	
Neue RuhegenussbezieherInnen im Bezugsjahr 2021			
	Anzahl	Ø-Pensionsantrittsalter	Ø-Pensionshöhe /Mt. ¹⁾
Alterspension ³⁾	0,0	0,0	0,0
Dienstunfähigkeit ⁴⁾	0,0	0,0	0,0
vorzeitige Pensionierung mit Abschlag ⁵⁾	0,0	0,0	0,0
vorzeitige Pensionierung ohne Abschlag ⁶⁾	0,0	0,0	0,0
Pensionierungen gesamt	0,0	0,0	0,0
1) Durchschnittspension im Dezember laut Personalstatistik-Festlegungen ohne Sonderzahlungen, ohne Pflegegeld und ohne sonstige Transferleistungen; brutto 2) Witwen-, Witwer-, Waisenversorgungsbezüge und vergleichbare Leistungen 3) Ruhebezüge aufgrund einer Ruhestandsversetzung durch Erklärung iSd § 15 iVm § 236c Abs. 1 BDG 1979, eines Übertritts in den Ruhestand oder einer vergleichbaren Regelung 4) Ruhebezüge aufgrund einer Ruhestandsversetzung wegen dauernder Dienstunfähigkeit 5) Ruhebezüge aufgrund einer Ruhestandsversetzung vor dem Mindestalter für eine Ruhestandsversetzung durch Erklärung iSd Z 3, die eine Minderung der Bemessungsgrundlage bewirkt (z.B. § 207n BDG 1979) 6) Ruhebezüge aufgrund einer Ruhestandsversetzung vor dem Mindestalter für eine Ruhestandsversetzung durch Erklärung iSd Z 3, die keine Minderung der Bemessungsgrundlage bewirkt (z.B. § 207n BDG 1979)			
Pensionsausgaben für das Bezugsjahr 2021			
Summe	9.200,00		

Nachweis über Transferzahlungen (Anlage 6a)

Haushaltskonto	Bezeichnung Ansatz	Bezeichnung Post	Summe Einzahlungen	Summe Auszahlungen
Transferzahlungen von/an Bund, Bundesfonds, Bundeskammern				
Gesamtsumme Transferzahlungen von/an Bund, Bundesfonds, Bundeskammern			1.853.700,00	0,00
Summe Kapitaltransfers			31.900,00	0,00
Summe Laufende Transfers			1.821.800,00	0,00
2/021000+816000	Statistisches Amt	Ersatz für statistische Erhebungen	100,00	
2/850000+860000	Betriebe der Wasserversorgung	Transfers von Bund, Bundesfonds und Bundeskammern	2.500,00	
2/851000+300000	Betriebe der Abwasserbeseitigung	Kapitaltransfers von Bund, Bundesfonds und Bundeskammern	31.900,00	
2/851000+860000	Betriebe der Abwasserbeseitigung	Transfers von Bund, Bundesfonds und Bundeskammern	90.200,00	
2/925000+859400	Ertragsanteile an gemeinsch. Bundesabg	Abg. Ertrg. Bev. Schl. (Inkl.Kest)	1.729.000,00	
Transferzahlungen von/an Länder, Landesfonds, Landesammern				
Gesamtsumme Transferzahlungen von/an Länder, Landesfonds, Landesammern			254.400,00	410.000,00
Summe Kapitaltransfers			0,00	0,00
Summe Laufende Transfers			254.400,00	410.000,00
2/024000+816000	Wahlamt	Kostenbeiträge für Wahlen	1.000,00	
2/240000+861100	Kindergärten	Zinsenzuschuss des Landes	41.500,00	
2/940000+861000	Bedarfszuweisungen	Bedarfszuweisung I (Strukturhilfe)	49.400,00	
6/612000+871000	Gemeindestraßen	Kapitaltransferzahlungen v. Ländern Landesfonds (Bedarfszuweisung)	153.500,00	
6/710000+871000	Land- und forstwirtschaftl. Wegebau	Kapitaltransferzahlung Vom Land IVW3	9.000,00	
1/220000-729000	Berufsbildende Pflichtschulen	Berufsschülerhaltungsbeitrag		40.000,00
1/419000-751000	Sonstige Einrichtungen und Maßnahmen	Wohnsitzgemeindebeitrag - SHG		12.000,00
1/419000-751100	Sonstige Einrichtungen und Maßnahmen	Sozialhilfeumlage		311.000,00
1/439000-751000	Sonstige Einrichtungen und Maßnahmen	Jugendwohlfahrts-Umlage		47.000,00
Transferzahlungen von/an Gemeinden, Gemeindeverbände, Gemeindefonds				
Gesamtsumme Transferzahlungen von/an Gemeinden, Gemeindeverbände, Gemeindefonds			0,00	41.000,00
Summe Kapitaltransfers			0,00	0,00
Summe Laufende Transfers			0,00	41.000,00
1/262000-720000	Sportplätze	Sportpl. Vereinshaus Betriebskostenbeitrag		1.600,00
1/264000-720000	Eislaufplätze und -hallen	Eislaufplatz Beitrag Betriebskosten		23.100,00
1/815200-720000	Generationenpark	Betriebskostenbeitrag		2.500,00
1/850000-720000	Betriebe der Wasserversorgung	Wva Betriebskostenbeitrag St. Leonhard/F.		13.800,00
Transferzahlungen von/an Sozialversicherungsträger				
Gesamtsumme Transferzahlungen von/an Sozialversicherungsträger			33.000,00	1.188.000,00
Summe Kapitaltransfers			0,00	0,00
Summe Laufende Transfers			33.000,00	1.188.000,00
2/211000+827000	Volksschulen	Kostenersätze	6.000,00	

Haushaltskonto	Bezeichnung Ansatz	Bezeichnung Post	Summe Einzahlungen	Summe Auszahlungen
Transferzahlungen von/an Sozialversicherungsträger				
Gesamtsumme Transferzahlungen von/an Sozialversicherungsträger			33.000,00	1.188.000,00
Summe Kapitaltransfers			0,00	0,00
Summe Laufende Transfers			33.000,00	1.188.000,00
2/320000+827000	Ausbildung in Musik u. darst. Kunst	Kostenersätze	14.000,00	
2/851100+827000	Betriebe Der Abwasserbeseitigung	Kostenersätze	13.000,00	
1/022000-720000	Standesamt	Standesamtsbeitrag		13.900,00
1/211000-720000	Volksschulen	Schulumlage VS		118.300,00
1/212000-720000	Hauptschulen	Schulumlage HS		126.000,00
1/213000-720000	Sonderschulen	Schulumlage SS		6.200,00
1/214000-720000	Schulen der Polytechn. Lehrgänge	Schulumlage Poly		20.800,00
1/320000-720000	Ausbildung in Musik u. darst. Kunst	Umlage Musikschulverband		53.900,00
1/522000-720000	Reinhaltung der Luft	Luftreinhaltung Ersatz an GVU		1.200,00
1/562000-752000	Sprengelbeiträge	Sprengelbeitrag Nökas Umlage		614.000,00
1/562100-752000	Sprengelbeiträge	Sprengelbeitrag Nökas Verwaltungsaufw.		100,00
1/631000-720000	Konkurrenzwässer	Melkwasserverband Beitrag		11.900,00
1/851100-755000	Betriebe Der Abwasserbeseitigung	Abwasserverband Beitrag Betriebskosten		221.700,00
Transferzahlungen von/an sonst. Träger des öffentlichen Rechts				
Gesamtsumme Transferzahlungen von/an sonst. Träger des öffentlichen Rechts			0,00	0,00
Summe Kapitaltransfers			0,00	0,00
Summe Laufende Transfers			0,00	0,00
Gesamtsumme			2.141.100,00	1.639.000,00

Nachweis über Haushaltsrücklagen und
Zahlungsmittelreserven (Anlage 6b)

Haushaltsrücklagen Nr.	Verwendungszweck	Rücklagenstand			Rücklagenstand 31.12.2021	Zahlungsmittelreserven	
		31.12.2020	Zuführungen	Entnahmen		Stand aktuell	Konto-/Sparbuchnummer
8/9990934/00001	Investitionsrücklage WVA Sparbuch 30.924.864	67.500,00	0,00	0,00	67.500,00	92.345,88	ZW 801 294801 AT40 3293 9000 3092 4864
8/9990934/00002	Investitionsrücklage ABA Sparbuch 30.924.856	20.600,00	0,00	0,00	20.600,00	39.340,70	ZW 802 294802 AT62 3293 9000 3092 4856
8/9990934/00003	Kanalerneuerungsrücklage gesamt Einlagenkonto 30500020031	106.600,00	0,00	0,00	106.600,00	106.715,90	ZW 803 294803 AT74 4715 0305 0002 0031
8/9990934/00004	Dr. Pirkner Sozialfonds	1.900,00	0,00	0,00	1.900,00	1.938,73	ZW 804 294804 AT05 3293 9151 0090 3500
8/9990934/00005	RL WVA Bergland WWF-Darlehen	21.400,00	0,00	0,00	21.400,00	22.848,60	ZW 805 294805 AT58 3293 9150 0090 3500
8/9990934/00006	Sozialfonds Ruprechtshofen Bgm. Gruber-Doberer 50-Jahr-Feier	5.900,00	0,00	0,00	5.900,00	5.613,30	ZW 806 294806 AT49 3293 9152 0090 3500
Gesamtsummen		223.900,00	0,00	0,00	223.900,00	268.803,11	

Einzelnachweis über Finanzschulden und Schuldendienst
(Anlage 6c)

Kontonummer Darlehensnr.	Ansatz	Darlehensgeber/Sitz des Gläubigers Aktenzahl	Verwendungszweck Genehmigungsdatum/-vermerk	Beschluss- Datum	Zinssatz	Währung	Laufzeit
1. Darlehen für Investitionszwecke							
1.1. ... von Trägern des öffentlichen Rechts							
1.1.1. ... von Bund, Bundesfonds, Bundeskammern							
1.1.2. ... von Ländern, Landesfonds, Landeskammern							
30004 3	859999	Nö Wasserwirtschaftsfond /AT HYPO Kto. 602509389	WVA BERGLAND, Verkapitalisierung der Zinsen		1,000%	EUR	01.01.2005 - 31.12.2030
30010 17	240000	HYPO NOE Gruppe Bank AG Public Loan Manageme/AT HYPO Kto. 07320179003	KINDERGARTEN NEUBAU		0,500%	EUR	01.01.1977 - 31.12.2027
30010 20	029000	HYPO NOE Gruppe Bank AG Public Loan Manageme/AT HYPO Kto. 07668250003	AMTSHAUSUMBAU		0,500%	EUR	01.01.1979 - 31.12.2026
1.1.3. ... von Gemeinden, Gemeindeverbänden, Gemeindefonds							
1.1.4. ... von Sozialversicherungsträgern							
1.1.5. ... von sonstigen Trägern des öffentlichen Rechts							
1.2. ... von Beteiligungen der Gebietskörperschaft (ohne Finanzunternehmen)							
1.3. ... von Unternehmen (ohne Beteiligungen und ohne Finanzunternehmen)							
1.4. ... von Finanzunternehmen							
1.4.1. ... von Finanzunternehmen im Inland							
30003 9	850000	Kommunalkredit /AT KOMM.KRED. Kto. 112351	WVA BERGLAND, ZINSENHOF BA 04 /3.10.2005		0,900%	EUR	01.01.2005 - 31.12.2030
30011 4	851000	Bawag - P.S.K. /AT PSK Kto.1171702	KANALERWEITERUNG ZWERBACH /GR 21.6.2004		0,800%	EUR	01.01.2004 - 31.12.2029
30011 8	850000	Bawag - P.S.K. /AT PSK Kto.1171692	WVA BERGLAND		0,800%	EUR	01.01.2004 - 31.12.2029
30013 5	851000	Raiffeisenbank mittleres Mostviertel /AT 1-20.900.007	ABWASSERBESEITIGUNG BA 02 /GR 16.6.1997		0,825%	EUR	01.01.1997 - 31.12.2021
30013 15	851000	Raiffeisenbank mittleres Mostviertel /AT 20.900.007	ABWASSERBESEITIGUNG BA 01		0,825%	EUR	01.01.1997 - 31.12.2022
30013 30	820000	Raiffeisenbank mittleres Mostviertel /AT 820-2008	Bauhof-Zubau (Halle)	11.05.2009	0,990%	EUR	01.01.2009 - 31.12.2019

Kontonummer Darlehensnr.	Darlehenshöhe Gesamt	Buchwert 31.12.2020	Zugang	Tilgung	Zinsen	Summe Schuldendienst	Schuldendienst- ersätze	Buchwert 31.12.2021	Netto Schuldendienst
30004 3	35.856,72	35.900,00	0,00	0,00	0,00	0,00	0,00	35.900,00	0,00
30010 17	22.746,60	3.800,00	0,00	800,00	100,00	900,00	0,00	3.000,00	900,00
30010 20	66.204,95	8.700,00	0,00	2.300,00	100,00	2.400,00	0,00	6.400,00	2.400,00
30003 9	230.000,00	103.000,00	0,00	9.900,00	900,00	10.800,00	0,00	93.100,00	10.800,00
30011 4	40.000,00	16.100,00	0,00	1.800,00	100,00	1.900,00	0,00	14.300,00	1.900,00
30011 8	265.000,00	108.400,00	0,00	11.700,00	700,00	12.400,00	0,00	96.700,00	12.400,00
30013 5	436.037,01	107.000,00	0,00	21.000,00	900,00	21.900,00	0,00	86.000,00	21.900,00
30013 15	610.451,81	137.000,00	0,00	30.000,00	1.100,00	31.100,00	0,00	107.000,00	31.100,00
30013 30	25.000,00	0,00	0,00	0,00	0,00	0,00	0,00	0,00	0,00

Kontonummer Darlehensnr.	Ansatz	Darlehensgeber/Sitz des Gläubigers Aktenzahl	Verwendungszweck Genehmigungsdatum/-vermerk	Beschluss-Datum	Zinssatz	Währung	Laufzeit
30013 37	163000	Raiffeisenbank mittleres Mostviertel /AT 163/2012	RLF-A Fahrzeug FF Ruprechtshofen	25.06.2012	0,990%	EUR	01.01.2012 - 31.12.2022
30014 13	851000	Volksbank Niederösterreich Mitte /AT 305 0002 2101	ABWASSERBESEITIGUNG BA 02		0,875%	EUR	01.01.1998 - 31.12.2025
30014 14	851000	Volksbank Niederösterreich Mitte /AT 305 0002 2100	ABWASSERBESEITIGUNG BA 01		0,875%	EUR	01.01.1994 - 31.12.2019
30014 34	817000	Volksbank Niederösterreich Mitte /AT	Friedhofserweiterung, FSA-Darlehen		0,900%	EUR	01.01.2010 - 31.12.2020
30014 42	840000	Volksbank Niederösterreich Mitte /AT	Grundkauf Florianistraße /IVW3		1,650%	EUR	01.03.2017 - 01.03.2037
30014 45	240000	Volksbank Niederösterreich Mitte /AT	Kindergartenzubau 5. Gruppe		1,122%	EUR	01.09.2018 - 01.09.2033
30016 40	240000	Sparkasse Niederösterreich Mitte West AG /AT	KIGA-Zubau 4. Gruppe		0,840%	EUR	01.03.2015 - 01.03.2030
30016 41	029000	Sparkasse Niederösterreich Mitte West AG /AT	Sanierung Gemeindehaus 2016		0,800%	EUR	01.09.2016 - 31.03.2033

1.4.2. ... von Finanzunternehmen im Ausland

1.5. ... von Sonstigen

Zwischensumme

2. Finanzschulden für den laufenden Aufwand

2.1. ... von Trägern des öffentlichen Rechts

2.1.1. ... von Bund, Bundesfonds, Bundeskammern

2.1.2. ... von Ländern, Landesfonds, Landeskammern

2.1.3. ... von Gemeinden, Gemeindeverbänden, Gemeindefonds

2.1.4. ... von Sozialversicherungsträgern

2.1.5. ... von sonstigen Trägern des öffentlichen Rechts

2.2. ... von Beteiligungen der Gebietskörperschaft (ohne Finanzunternehmungen)

2.3. ... von Unternehmen (ohne Beteiligungen und ohne Finanzunternehmungen)

2.4. ... von Finanzunternehmen

Kontonummer Darlehensnr.	Darlehenshöhe Gesamt	Buchwert 31.12.2020	Zugang	Tilgung	Zinsen	Summe Schuldendienst	Schuldendienst- ersätze	Buchwert 31.12.2021	Netto Schuldendienst
30013 37	100.000,00	20.000,00	0,00	10.000,00	200,00	10.200,00	0,00	10.000,00	10.200,00
30014 13	145.345,67	28.300,00	0,00	5.700,00	200,00	5.900,00	0,00	22.600,00	5.900,00
30014 14	1.053.756,10	22.300,00	0,00	21.100,00	100,00	21.200,00	0,00	1.200,00	21.200,00
30014 34	32.000,00	0,00	0,00	0,00	0,00	0,00	0,00	0,00	0,00
30014 42	500.000,00	213.100,00	0,00	25.000,00	3.800,00	28.800,00	0,00	188.100,00	28.800,00
30014 45	250.000,00	236.100,00	0,00	13.900,00	1.300,00	15.200,00	1.300,00	222.200,00	13.900,00
30016 40	240.000,00	179.200,00	0,00	14.300,00	1.500,00	15.800,00	1.500,00	164.900,00	14.300,00
30016 41	240.000,00	168.000,00	0,00	16.000,00	1.600,00	17.600,00	1.600,00	152.000,00	16.000,00
		1.386.900,00	0,00	183.500,00	12.600,00	196.100,00	4.400,00	1.203.400,00	191.700,00

Kontonummer Darlehensnr.	Ansatz	Darlehensgeber/Sitz des Gläubigers Aktenzahl	Verwendungszweck Genehmigungsdatum/-vermerk	Beschluss- Datum	Zinssatz	Währung	Laufzeit
2.4.1.		... von Finanzunternehmen im Inland					
2.4.2.		... von Finanzunternehmen im Ausland					
2.5.		... von Sonstigen					

Zwischensumme

SUMME (1 und 2)

Davon ohne A85-89

Davon A85-89

Kontonummer Darlehensnr.	Darlehenshöhe Gesamt	Buchwert 31.12.2020	Zugang	Tilgung	Zinsen	Summe Schuldendienst	Schuldendienst- ersätze	Buchwert 31.12.2021	Netto Schuldendienst
		0,00	0,00	0,00	0,00	0,00	0,00	0,00	0,00
		1.386.900,00	0,00	183.500,00	12.600,00	196.100,00	4.400,00	1.203.400,00	191.700,00
		828.900,00	0,00	82.300,00	8.600,00	90.900,00	4.400,00	746.600,00	86.500,00
		558.000,00	0,00	101.200,00	4.000,00	105.200,00	0,00	456.800,00	105.200,00

Nachweis über hausinterne Vergütungen (Anlage 6f)

Gruppenebene		Erträge	Aufwendungen
0	Vertretungskörper und allgemeine Verwaltung	76.200,00	9.800,00
1	Öffentliche Ordnung und Sicherheit	0,00	16.400,00
2	Unterricht, Erziehung, Sport und Wissenschaft	0,00	28.700,00
3	Kunst, Kultur und Kultus	0,00	13.800,00
4	Soziale Wohlfahrt und Wohnbauförderung	0,00	0,00
5	Gesundheit	0,00	0,00
6	Straßen- und Wasserbau, Verkehr	0,00	3.200,00
7	Wirtschaftsförderung	0,00	2.000,00
8	Dienstleistungen	74.900,00	75.200,00
9	Finanzwirtschaft	0,00	2.000,00
Summe		151.100,00	151.100,00

MFP - Ergebnishaushalt Gesamt 1. und 2. Ebene
- interne Vergütungen enthalten

MVAG	Mittelverwendungs- und aufbringungsgruppen (1. und 2. Ebene)	VA 2021	Plan 2022	Plan 2023	Plan 2024	Plan 2025
211	Erträge aus der operativen Verwaltungstätigkeit	4.286.400,00	3.686.400,00	3.727.400,00	3.678.000,00	3.790.000,00
2111	Erträge aus eigenen Abgaben	634.300,00	634.300,00	627.300,00	627.300,00	627.300,00
2112	Erträge aus Ertragsanteilen	1.729.000,00	1.816.000,00	1.907.000,00	2.002.000,00	2.104.000,00
2113	Erträge aus Gebühren	564.700,00	564.700,00	564.700,00	564.700,00	564.700,00
2114	Erträge aus Leistungen	170.000,00	170.000,00	170.000,00	170.000,00	170.000,00
2115	Erträge aus Besitz und wirtschaftlicher Tätigkeit	800,00	800,00	800,00	800,00	800,00
2116	Erträge aus Veräußerung und sonstige Erträge	1.187.600,00	500.600,00	457.600,00	313.200,00	323.200,00
2117	Nicht finanzierungswirksame operative Erträge	0,00	0,00	0,00	0,00	0,00
212	Erträge aus Transfers	753.400,00	612.200,00	516.000,00	632.000,00	609.700,00
2121	Transferertrag von Trägern des öffentlichen Rechts	543.200,00	404.800,00	309.000,00	425.800,00	404.700,00
2122	Transferertrag von Beteiligungen	0,00	0,00	0,00	0,00	0,00
2123	Transferertrag von Unternehmen (mit Finanzunternehmen)	0,00	0,00	0,00	0,00	0,00
2124	Transferertrag von Haushalten und Organisationen ohne Erwerbscharakter	1.000,00	1.000,00	1.000,00	1.000,00	1.000,00
2125	Transferertrag vom Ausland	0,00	0,00	0,00	0,00	0,00
2126	Investitions- und Tilgungszuschüsse zwischen Unternehmungen und Betrieben der Gebietskörperschaft und der Gebietskörperschaft	0,00	0,00	0,00	0,00	0,00
2127	Nicht finanzierungswirksamer Transferertrag	209.200,00	206.400,00	206.000,00	205.200,00	204.000,00
213	Finanzerträge	1.200,00	1.200,00	1.200,00	1.200,00	1.200,00
2131	Erträge aus Zinsen	1.200,00	1.200,00	1.200,00	1.200,00	1.200,00
2132	Erträge aus Zinsen aus derivativen Finanzinstrumenten ohne Grundgeschäft	0,00	0,00	0,00	0,00	0,00
2133	Erträge aus Gewinnentnahmen von marktbestimmten Betrieben	0,00	0,00	0,00	0,00	0,00
2134	Sonstige Finanzerträge	0,00	0,00	0,00	0,00	0,00
2135	Erträge aus Dividenden/Gewinnausschüttungen	0,00	0,00	0,00	0,00	0,00
2136	Sonstige nicht finanzierungswirksame Finanzerträge	0,00	0,00	0,00	0,00	0,00
21	Summe Erträge	5.041.000,00	4.299.800,00	4.244.600,00	4.311.200,00	4.400.900,00
221	Personalaufwand	765.600,00	874.000,00	821.400,00	822.800,00	847.700,00
2211	Personalaufwand (Bezüge, Nebengeb., Mehrleistungen)	587.600,00	703.400,00	645.600,00	641.900,00	661.200,00
2212	Gesetzlicher und freiwilliger Sozialaufwand	165.700,00	170.600,00	175.800,00	180.900,00	186.500,00
2213	Sonstiger Personalaufwand	0,00	0,00	0,00	0,00	0,00
2214	Nicht finanzierungswirksamer Personalaufwand	12.300,00	0,00	0,00	0,00	0,00
222	Sachaufwand (ohne Transferaufwand)	2.641.900,00	2.143.700,00	2.081.500,00	1.958.300,00	1.950.700,00
2221	Gebrauchs- und Verbrauchsgüter, Handelswaren	89.300,00	89.300,00	89.300,00	89.300,00	89.300,00
2222	Verwaltungs- und Betriebsaufwand	98.000,00	98.000,00	98.000,00	98.000,00	98.000,00

MVAG	Mittelverwendungs- und aufbringungsgruppen (1. und 2. Ebene)	VA 2021	Plan 2022	Plan 2023	Plan 2024	Plan 2025
2223	Leasing- und Mietaufwand	9.000,00	9.000,00	9.000,00	9.000,00	9.000,00
2224	Instandhaltung	81.200,00	78.200,00	78.200,00	78.200,00	78.200,00
2225	Sonstiger Sachaufwand	1.588.300,00	1.109.200,00	1.140.200,00	1.024.900,00	1.039.700,00
2226	Nicht finanzierungswirksamer Sachaufwand	776.100,00	760.000,00	666.800,00	658.900,00	636.500,00
223	Transferaufwand (laufende Transfers und Kapitaltransfers)	1.350.000,00	1.328.000,00	1.328.200,00	1.310.200,00	1.310.100,00
2231	Transferaufwand an Träger des öffentlichen Rechts	1.047.800,00	1.030.800,00	1.031.000,00	1.013.000,00	1.012.900,00
2232	Transferaufwand an Beteiligungen	0,00	0,00	0,00	0,00	0,00
2233	Transferaufwand an Unternehmen (mit Finanzunternehmen)	248.900,00	248.900,00	248.900,00	248.900,00	248.900,00
2234	Transferaufwand an Haushalte und Organisationen ohne Erwerbscharakter	53.300,00	48.300,00	48.300,00	48.300,00	48.300,00
2235	Transferaufwand an das Ausland	0,00	0,00	0,00	0,00	0,00
2236	Investitions- und Tilgungszuschüsse zwischen Unternehmungen und Betrieben der Gebietskörperschaft und der Gebietskörperschaft	0,00	0,00	0,00	0,00	0,00
2237	Nicht finanzierungswirksamer Transferaufwand	0,00	0,00	0,00	0,00	0,00
224	Finanzaufwand	13.100,00	11.200,00	9.500,00	8.000,00	6.900,00
2241	Zinsen aus Finanzschulden, Finanzierungsleasing, Forderungskauf und derivativen Finanzinstrumenten mit Grundgeschäft	12.600,00	10.700,00	9.000,00	7.500,00	6.400,00
2242	Zinsen und sonstige Aufwendungen aus derivativen Finanzinstrumenten ohne Grundgeschäft	0,00	0,00	0,00	0,00	0,00
2243	Gewinnentnahmen von Unternehmungen und marktbestimmten Betrieben der Gebietskörperschaft (innerhalb der Gebietskörperschaft)	0,00	0,00	0,00	0,00	0,00
2244	Sonstiger Finanzaufwand	500,00	500,00	500,00	500,00	500,00
2245	Nicht finanzierungswirksamer Finanzaufwand	0,00	0,00	0,00	0,00	0,00
22	Summe Aufwendungen	4.770.600,00	4.356.900,00	4.240.600,00	4.099.300,00	4.115.400,00
SA0	Saldo (0) Nettoergebnis (21 - 22)	270.400,00	-57.100,00	4.000,00	211.900,00	285.500,00
230	Entnahmen von Haushaltsrücklagen	0,00	0,00	0,00	0,00	0,00
2301	Entnahmen von Haushaltsrücklagen	0,00	0,00	0,00	0,00	0,00
240	Zuweisung an Haushaltsrücklagen	0,00	0,00	0,00	0,00	0,00
2401	Zuweisung an Haushaltsrücklagen	0,00	0,00	0,00	0,00	0,00
23	Summe Haushaltsrücklagen	0,00	0,00	0,00	0,00	0,00
SA00	Nettoergebnis nach Zuweisung und Entnahmen von Haushaltsrücklagen (Saldo 0 +/- SU23)	270.400,00	-57.100,00	4.000,00	211.900,00	285.500,00

MFP - Finanzierungshaushalt Gesamt 1. und 2. Ebene
- interne Vergütungen enthalten

MVAG	Mittelverwendungs- und aufbringungsgruppen (1. und 2. Ebene)	VA 2021	Plan 2022	Plan 2023	Plan 2024	Plan 2025
311	Einzahlungen aus der operativen Verwaltungstätigkeit	3.885.400,00	3.586.400,00	3.627.400,00	3.578.000,00	3.690.000,00
3111	Einzahlungen aus eigenen Abgaben	634.300,00	634.300,00	627.300,00	627.300,00	627.300,00
3112	Einzahlungen aus Ertragsanteilen	1.729.000,00	1.816.000,00	1.907.000,00	2.002.000,00	2.104.000,00
3113	Einzahlungen aus Gebühren	564.700,00	564.700,00	564.700,00	564.700,00	564.700,00
3114	Einzahlungen aus Leistungen	170.000,00	170.000,00	170.000,00	170.000,00	170.000,00
3115	Einzahlungen aus Besitz und wirtschaftlicher Tätigkeit	800,00	800,00	800,00	800,00	800,00
3116	Einzahlungen aus Veräußerung von geringwertigen Wirtschaftsgütern (GWG) und sonstige Einzahlungen	786.600,00	400.600,00	357.600,00	213.200,00	223.200,00
312	Einzahlungen aus Transfers (ohne Kapitaltransfers)	544.200,00	405.800,00	310.000,00	426.800,00	405.700,00
3121	Transferzahlungen von Trägern des öffentlichen Rechts	543.200,00	404.800,00	309.000,00	425.800,00	404.700,00
3122	Transferzahlungen von Beteiligungen	0,00	0,00	0,00	0,00	0,00
3123	Transferzahlungen von Unternehmen (inkl. Finanzunternehmen)	0,00	0,00	0,00	0,00	0,00
3124	Transferzahlungen von Haushalte und Organisationen ohne Erwerbscharakter	1.000,00	1.000,00	1.000,00	1.000,00	1.000,00
3125	Transferzahlungen vom Ausland	0,00	0,00	0,00	0,00	0,00
3126	Investitions- und Tilgungszuschüsse zwischen Unternehmungen und Betrieben der Gebietskörperschaft und der Gebietskörperschaft	0,00	0,00	0,00	0,00	0,00
313	Einzahlungen aus Finanzerträgen	1.200,00	1.200,00	1.200,00	1.200,00	1.200,00
3131	Einzahlungen aus Zinserträgen	1.200,00	1.200,00	1.200,00	1.200,00	1.200,00
3133	Einzahlungen aus Gewinnentnahmen von marktbestimmten Betrieben	0,00	0,00	0,00	0,00	0,00
3134	Sonstige Einzahlungen aus Finanzerträgen	0,00	0,00	0,00	0,00	0,00
3135	Einzahlungen aus Dividenden/Gewinnausschüttungen	0,00	0,00	0,00	0,00	0,00
31	Summe Einzahlungen operative Gebarung	4.430.800,00	3.993.400,00	3.938.600,00	4.006.000,00	4.096.900,00
321	Auszahlungen aus Personalaufwand	753.300,00	874.000,00	821.400,00	822.800,00	847.700,00
3211	Auszahlungen für Personalaufwand Bezüge, Nebengebühren, und Mehrleistungsvergütungen)	587.600,00	703.400,00	645.600,00	641.900,00	661.200,00
3212	Auszahlungen für gesetzliche und freiwillige Sozialaufwendungen	165.700,00	170.600,00	175.800,00	180.900,00	186.500,00
3213	Auszahlungen aus sonstigem Personalaufwand	0,00	0,00	0,00	0,00	0,00
322	Auszahlungen aus Sachaufwand (ohne Transferaufwand)	1.865.800,00	1.383.700,00	1.414.700,00	1.299.400,00	1.314.200,00
3221	Auszahlungen für Gebrauchs- und Verbrauchsgüter, Handelswaren	89.300,00	89.300,00	89.300,00	89.300,00	89.300,00
3222	Auszahlungen für Verwaltungs- und Betriebsaufwand	98.000,00	98.000,00	98.000,00	98.000,00	98.000,00
3223	Auszahlungen für Leasing- und Mietaufwand	9.000,00	9.000,00	9.000,00	9.000,00	9.000,00
3224	Auszahlungen für Instandhaltung	81.200,00	78.200,00	78.200,00	78.200,00	78.200,00
3225	Sonstige Auszahlungen aus Sachaufwand	1.588.300,00	1.109.200,00	1.140.200,00	1.024.900,00	1.039.700,00
323	Auszahlungen aus Transfers (ohne Kapitaltransfers)	1.343.000,00	1.326.000,00	1.326.200,00	1.308.200,00	1.308.100,00
3231	Transferzahlungen an Träger des öffentlichen Rechts	1.047.800,00	1.030.800,00	1.031.000,00	1.013.000,00	1.012.900,00
3232	Transferzahlungen an Beteiligungen	0,00	0,00	0,00	0,00	0,00

MVAG	Mittelverwendungs- und aufbringungsgruppen (1. und 2. Ebene)	VA 2021	Plan 2022	Plan 2023	Plan 2024	Plan 2025
3233	Transferzahlungen an Unternehmen (inkl. Finanzunternehmen)	248.900,00	248.900,00	248.900,00	248.900,00	248.900,00
3234	Transferzahlungen an Haushalte und Organisationen ohne Erwerbscharakter	46.300,00	46.300,00	46.300,00	46.300,00	46.300,00
3235	Transferzahlungen an das Ausland	0,00	0,00	0,00	0,00	0,00
3236	Investitions- und Tilgungszuschüsse zwischen Unternehmungen und Betrieben der Gebietskörperschaft und der Gebietskörperschaft	0,00	0,00	0,00	0,00	0,00
324	Auszahlungen aus Finanzaufwand	13.100,00	11.200,00	9.500,00	8.000,00	6.900,00
3241	Auszahlungen für Zinsaufwand, für Finanzierungsleasing, für Forderungskauf, für Finanzschulden und derivative Finanzinstrumente mit Grundgeschäft	12.600,00	10.700,00	9.000,00	7.500,00	6.400,00
3242	Auszahlungen für Zinsen aus derivativen Finanzinstrumenten ohne Grundgeschäft	0,00	0,00	0,00	0,00	0,00
3243	Auszahlung aus Gewinnentnahmen von marktbestimmten Betrieben	0,00	0,00	0,00	0,00	0,00
3244	Sonstige Auszahlungen aus Finanzaufwendungen	500,00	500,00	500,00	500,00	500,00
32	Summe Auszahlungen operative Gebarung	3.975.200,00	3.594.900,00	3.571.800,00	3.438.400,00	3.476.900,00
SA1	Saldo (1) Geldfluss aus der Operativen Gebarung (31 – 32)	455.600,00	398.500,00	366.800,00	567.600,00	620.000,00
331	Einzahlungen aus der Investitionstätigkeit	401.000,00	100.000,00	100.000,00	100.000,00	100.000,00
3311	Einzahlungen aus der Veräußerung von immateriellem Vermögen	0,00	0,00	0,00	0,00	0,00
3312	Einzahlungen aus der Veräußerung von Grundstücken und Grundstückeinrichtungen	400.000,00	100.000,00	100.000,00	100.000,00	100.000,00
3313	Einzahlungen aus der Veräußerung von Gebäuden und Bauten	0,00	0,00	0,00	0,00	0,00
3314	Einzahlungen aus der Veräußerung von technischen Anlagen, Fahrzeuge und Maschinen	1.000,00	0,00	0,00	0,00	0,00
3315	Einzahlungen aus der Veräußerung von Amts-, Betriebs- und Geschäftsausstattung	0,00	0,00	0,00	0,00	0,00
3316	Einzahlungen aus der Veräußerung von Kulturgütern	0,00	0,00	0,00	0,00	0,00
3317	Einzahlungen aus der Veräußerung von Beteiligungen	0,00	0,00	0,00	0,00	0,00
332	Einzahlungen aus der Rückzahlung von Darlehen sowie gewährten Vorschüssen	0,00	0,00	0,00	0,00	0,00
3321	Einzahlungen aus Darlehen an Träger des öffentlichen Rechts	0,00	0,00	0,00	0,00	0,00
3322	Einzahlungen aus Darlehen an Beteiligungen	0,00	0,00	0,00	0,00	0,00
3323	Einzahlungen aus Darlehen an Unternehmen und Haushalte	0,00	0,00	0,00	0,00	0,00
3325	Einzahlungen aus Vorschüssen und Anzahlungen	0,00	0,00	0,00	0,00	0,00
333	Einzahlungen aus Kapitaltransfers	333.700,00	302.500,00	97.600,00	96.900,00	91.800,00
3331	Kapitaltransferzahlungen von Trägern des öffentlichen Rechts	263.700,00	232.500,00	27.600,00	26.900,00	21.800,00
3332	Kapitaltransferzahlungen von Beteiligungen	0,00	0,00	0,00	0,00	0,00
3333	Kapitaltransferzahlungen von Unternehmen	0,00	0,00	0,00	0,00	0,00
3334	Kapitaltransferzahlungen von Haushalten und Organisationen ohne Erwerbscharakter	70.000,00	70.000,00	70.000,00	70.000,00	70.000,00
3335	Kapitaltransferzahlungen vom Ausland	0,00	0,00	0,00	0,00	0,00
33	Summe Einzahlungen investive Gebarung	734.700,00	402.500,00	197.600,00	196.900,00	191.800,00
341	Auszahlungen aus der Investitionstätigkeit	1.077.900,00	737.300,00	568.000,00	572.600,00	468.000,00

MVAG	Mittelverwendungs- und aufbringungsgruppen (1. und 2. Ebene)	VA 2021	Plan 2022	Plan 2023	Plan 2024	Plan 2025
3411	Auszahlungen für den Erwerb von immateriellem Vermögen	154.000,00	4.000,00	4.000,00	4.000,00	4.000,00
3412	Auszahlungen für den Erwerb von Grundstücken und Grundstückseinrichtungen	856.900,00	619.300,00	430.000,00	554.600,00	450.000,00
3413	Auszahlungen für den Erwerb von Gebäuden und Bauten	0,00	0,00	0,00	0,00	0,00
3414	Auszahlungen für den Erwerb von technischen Anlagen, Fahrzeuge und Maschinen	56.000,00	103.000,00	123.000,00	3.000,00	3.000,00
3415	Auszahlungen für den Erwerb von Amts-, Betriebs- und Geschäftsausstattung	11.000,00	11.000,00	11.000,00	11.000,00	11.000,00
3416	Auszahlungen für den Erwerb von Kulturgütern	0,00	0,00	0,00	0,00	0,00
3417	Auszahlungen für den Erwerb von Beteiligungen	0,00	0,00	0,00	0,00	0,00
342	Auszahlungen von gewährten Darlehen sowie gewährten Vorschüssen	0,00	0,00	0,00	0,00	0,00
3421	Auszahlung von Darlehen an Träger des öffentlichen Rechts	0,00	0,00	0,00	0,00	0,00
3422	Auszahlung von Darlehen an Beteiligungen	0,00	0,00	0,00	0,00	0,00
3423	Auszahlung von Darlehen an Unternehmen und Haushalte	0,00	0,00	0,00	0,00	0,00
3425	Auszahlungen von Vorschüssen und Anzahlungen	0,00	0,00	0,00	0,00	0,00
343	Auszahlungen aus Kapitaltransfers	7.000,00	2.000,00	2.000,00	2.000,00	2.000,00
3431	Kapitaltransferzahlungen an Träger des öffentlichen Rechts	0,00	0,00	0,00	0,00	0,00
3432	Kapitaltransferzahlungen an Beteiligungen	0,00	0,00	0,00	0,00	0,00
3433	Kapitaltransferzahlungen an Unternehmen (Finanzunternehmen)	0,00	0,00	0,00	0,00	0,00
3434	Kapitaltransferzahlungen an Haushalte und Organisationen ohne Erwerbscharakter	7.000,00	2.000,00	2.000,00	2.000,00	2.000,00
3435	Kapitaltransferzahlungen an das Ausland	0,00	0,00	0,00	0,00	0,00
34	Summe Auszahlungen investive Gebarung	1.084.900,00	739.300,00	570.000,00	574.600,00	470.000,00
SA2	Saldo (2) Geldfluss aus der Investiven Gebarung (33 – 34)	-350.200,00	-336.800,00	-372.400,00	-377.700,00	-278.200,00
SA3	Saldo (3) Nettofinanzierungssaldo (Saldo 1 + Saldo 2)	105.400,00	61.700,00	-5.600,00	189.900,00	341.800,00
351	Einzahlungen aus der Aufnahme von Finanzschulden	0,00	0,00	0,00	0,00	0,00
3511	Einzahlungen aus empfangenen Darlehen von öffentlichen Körperschaften und Rechtsträgern	0,00	0,00	0,00	0,00	0,00
3512	Einzahlungen aus empfangenen Darlehen von Beteiligungen	0,00	0,00	0,00	0,00	0,00
3513	Einzahlungen aus empfangenen Darlehen von Unternehmen und privaten Haushalten	0,00	0,00	0,00	0,00	0,00
3514	Einzahlungen aus Finanzschulden (Finanzunternehmen)	0,00	0,00	0,00	0,00	0,00
353	Einzahlungen infolge eines Kapitaltausch bei derivativen Finanzinstrumenten mit Grundgeschäft	0,00	0,00	0,00	0,00	0,00
3530	Einzahlungen infolge eines Kapitaltausch bei derivativen Finanzinstrumenten mit Grundgeschäft	0,00	0,00	0,00	0,00	0,00
355	Einzahlungen aus dem Abgang von Finanzinstrumenten	0,00	0,00	0,00	0,00	0,00
3550	Einzahlungen aus dem Abgang von Finanzinstrumenten	0,00	0,00	0,00	0,00	0,00
35	Summe Einzahlungen aus der Finanzierungstätigkeit	0,00	0,00	0,00	0,00	0,00

MVAG	Mittelverwendungs- und aufbringungsgruppen (1. und 2. Ebene)	VA 2021	Plan 2022	Plan 2023	Plan 2024	Plan 2025
361	Auszahlungen aus der Tilgung von Finanzschulden	183.500,00	163.100,00	153.700,00	154.000,00	136.800,00
3611	Auszahlungen aus empfangenen Darlehen von öffentlichen Körperschaften und Rechtsträgern	3.100,00	3.100,00	3.100,00	2.700,00	600,00
3612	Auszahlungen aus empfangenen Darlehen von Beteiligungen	0,00	0,00	0,00	0,00	0,00
3613	Auszahlungen aus empfangenen Darlehen von Unternehmen und privaten Haushalten	0,00	0,00	0,00	0,00	0,00
3614	Auszahlungen aus Finanzschulden	180.400,00	160.000,00	150.600,00	151.300,00	136.200,00
3615	Auszahlung aus der Rückzahlung von Leasingverbindlichkeiten	0,00	0,00	0,00	0,00	0,00
363	Auszahlungen infolge eines Kapitaltausch bei derivativen Finanzinstrumenten mit Grundgeschäft	0,00	0,00	0,00	0,00	0,00
3630	Auszahlungen infolge eines Kapitaltausch bei derivativen Finanzinstrumenten mit Grundgeschäft	0,00	0,00	0,00	0,00	0,00
365	Auszahlungen für den Erwerb von Finanzinstrumenten	0,00	0,00	0,00	0,00	0,00
3650	Auszahlungen für den Erwerb von Finanzinstrumenten	0,00	0,00	0,00	0,00	0,00
36	Summe Auszahlungen aus der Finanzierungstätigkeit	183.500,00	163.100,00	153.700,00	154.000,00	136.800,00
SA4	Saldo (4) Geldfluss aus der Finanzierungstätigkeit (35 – 36)	-183.500,00	-163.100,00	-153.700,00	-154.000,00	-136.800,00
SA5	Saldo (5) Geldfluss aus der voranschlagswirksamen Gebarung (Saldo 3 + Saldo 4)	-78.100,00	-101.400,00	-159.300,00	35.900,00	205.000,00

Haushaltspotential (aufbauend auf der Ergebnisrechnung)

MVAG	Mittelverwendungs- und -aufbringungsgruppen	Mittelaufbringung	Mittelverwendung	Saldo
211	Erträge aus der operativen Verwaltungstätigkeit	4.286.400,00		
212	Erträge aus Transfers	753.400,00		
213	Finanzerträge	1.200,00		
Summe Erträge (SU 21)		5.041.000,00		
2117	Nicht finanzierungswirksame operative Erträge (Auflösung von Rückstellungen und Aktivierte Eigenleistungen)	0,00		
2127	Nicht finanzierungswirksamer Transferertrag (Auflösung von Investitionszuschüssen)	-209.200,00		
2136	Sonstige nicht finanzierungswirksame Finanzerträge (Auflösung von RS Bewertung von Beteiligungen und aktiven Finanzinstrumenten)	0,00		
Nicht finanzwirksame Erträge		-209.200,00		
Finanzwirksame Erträge		4.831.800,00		
221	Personalaufwand		765.600,00	
222	Sachaufwand (ohne Transferaufwand)		2.641.900,00	
223	Transferaufwand (laufende Transfers und Kapitaltransfers)		1.350.000,00	
224	Finanzaufwand		13.100,00	
Summe Aufwendungen (SU 22)			4.770.600,00	
2214	Nicht finanzierungswirksamer Personalaufwand (Dotierung RS für Abfertigungen, Jubiläum u. nicht konsumierte Urlaube)		-12.300,00	
2226	Nicht finanzierungswirksamer Sachaufwand (inkl. Abschreibungen, Dotierung von RS Prozess, ausstehende Rechnungen)		-776.100,00	
2237	Nicht finanzierungswirksamer Transferaufwand (Dotierungen von RS f. Pensionen)		0,00	
2245	Nicht finanzierungswirksamer Finanzaufwand (Wertberichtigungen zu Finanzinstrumenten, Aufwendungen aus der Bewertung von Beteiligungen)		0,00	
Nicht finanzwirksame Aufwendungen			-788.400,00	
Finanzwirksame Aufwendungen			3.982.200,00	
Finanzwirksames Ergebnis		4.831.800,00	3.982.200,00	849.600,00

MVAG	Mittelverwendungs- und -aufbringungsgruppen	Mittelaufbringung	Mittelverwendung	Saldo
332	Einzahlungen aus der Rückzahlung von Darlehen sowie gewährten Vorschüssen (ohne 3325 mit Projektcode - Anzahlungen)	0,00		
1141	Vorräte (+ Veränderung)	0,00		
1142	Gegebene Anzahlungen auf Vorräte (+ Veränderung)	0,00		
	wiederkehrende Einzahlungen der Kontengruppe 00-07, die keinem Projekt zugeordnet sind	0,00		
2301	Entnahmen von Haushaltsrücklagen (Kontengruppe 893)	0,00		
Jährliche wiederkehrende Einzahlungen		0,00		
36	Auszahlungen aus der Finanzierungstätigkeit		183.500,00	
2401	Zuweisung an Haushaltsrücklagen (Kontengruppe 793)		0,00	
342	Auszahlungen von gewährten Darlehen sowie gewährten Vorschüssen (ohne 3425 mit Projektcode - Anzahlungen)		0,00	
1141	Vorräte (- Veränderung)		0,00	
1142	Gegebene Anzahlungen auf Vorräte (- Veränderung)		0,00	
	wiederkehrende Klein-Investitionen der Kontengruppe 00-07, die keinem Projekt zugeordnet sind		49.000,00	
Jährliche wiederkehrende Auszahlungen			232.500,00	
Kontengruppe 871, KT der Ergebnisrechnung, mit Projektcode (BZ)		-162.500,00		
Summe Kapitaltransfers der Ergebnisrechnung		-162.500,00		
Jährliches Haushaltspotential		4.669.300,00	4.214.700,00	454.600,00
Jährliches Haushaltspotential		454.600,00		
kumuliertes Haushaltspotential zum 31.12.2020 (Vorjahr)				
Verfügbares Haushaltspotential		454.600,00		
<i>davon (dient ausschließlich der Information) Kontengruppe 871, KT der Ergebnisrechnung, ohne Projektcode (sind BZ zum Haushaltsausgleich)</i>		136.500,00		
2401	Zuweisung an Haushaltsrücklagen (Kontengruppe 794)		0,00	
2401	Zuweisung an Haushaltsrücklagen (Kontengruppe 795)		0,00	
Jährliche Aufwände für Rücklagen			0,00	
2301	Entnahmen von Haushaltsrücklagen (Kontengruppe 894)	0,00		
2301	Entnahmen von Haushaltsrücklagen (Kontengruppe 895)	0,00		
Jährliche RL-Erträge f. Investitionen (finanzw.)		0,00		
Endbestand kumuliertes Haushaltspotential		454.600,00	0,00	454.600,00

Nachweis der Investitionstätigkeit

Vorhaben	Vorhabensbezeichnung	RA 2019	VA Vorjahre	VA 2021	Plan 2022	Plan 2023	Plan 2024	Plan 2025	Plan Gesamt
Konto	Bezeichnung								
1612000	Gemeindestraßen								
	Auszahlungen - Investitionen - Mittelverwendung		305.000,00	373.500,00	190.000,00	170.000,00	290.000,00	290.000,00	1.618.500,00
	Anschaffungs- oder Herstellungskosten		305.000,00	373.500,00	190.000,00	170.000,00	290.000,00	290.000,00	1.618.500,00
5/612000-002000	Strassen- und Wegebau, Beschotterung		300.000,00	323.500,00	190.000,00	170.000,00	290.000,00	290.000,00	1.563.500,00
5/612000-005000	Anlagen zu Straßenbauten		0,00	50.000,00	0,00	0,00	0,00	0,00	50.000,00
5/612000-050000	Erweiterung der Strassenbeleuchtung		5.000,00	0,00	0,00	0,00	0,00	0,00	5.000,00
	Einzahlungen - Finanzierung - Mittelherkunft		271.500,00	407.000,00	190.000,00	170.000,00	290.000,00	290.000,00	1.618.500,00
	Mittel aus Geldfluss aus der operativen Gebarung		0,00	33.500,00	0,00	0,00	0,00	0,00	33.500,00
6/612000+829910	Sonstige Erträge		0,00	33.500,00	0,00	0,00	0,00	0,00	33.500,00
	Bedarfszuweisungen/KTZ		130.000,00	373.500,00	190.000,00	170.000,00	290.000,00	290.000,00	1.443.500,00
6/612000+301000	Kapitaltransfers von Ländern, Landesfonds und Landeskammern		80.000,00	220.000,00	0,00	0,00	0,00	0,00	300.000,00
6/612000+871000	Kapitaltransferzahlungen v. Ländern Landesfonds (Bedarfszuweisung)		50.000,00	153.500,00	190.000,00	170.000,00	290.000,00	290.000,00	1.143.500,00
	Haushaltsrücklagen/Zahlungsmittelreserven		0,00	0,00	0,00	0,00	0,00	0,00	0,00
	Sonstige Kapitaltransfers und Subventionen		141.500,00	0,00	0,00	0,00	0,00	0,00	141.500,00
6/612000+300000	Kapitaltransfers von Bund, Bundesfonds und Bundeskammern		141.500,00	0,00	0,00	0,00	0,00	0,00	141.500,00
	Darlehen		0,00	0,00	0,00	0,00	0,00	0,00	0,00
	Finanzierungsleasing		0,00	0,00	0,00	0,00	0,00	0,00	0,00
	Veräußerung langfristiges Vermögen und sonstiges		0,00	0,00	0,00	0,00	0,00	0,00	0,00
Finanzierungsergebnis 1612000			-33.500,00	33.500,00	0,00	0,00	0,00	0,00	0,00
				<i>inklusive Vorjahre</i>	0,00	0,00	0,00	0,00	

Vorhaben	Vorhabensbezeichnung	RA 2019	VA Vorjahre	VA 2021	Plan 2022	Plan 2023	Plan 2024	Plan 2025	Plan Gesamt
Konto	Bezeichnung								
1639000	Schutzwasserbau								
	Auszahlungen - Investitionen - Mittelverwendung		33.000,00	28.000,00	100.000,00	120.000,00	0,00	0,00	281.000,00
	Anschaffungs- oder Herstellungskosten		33.000,00	28.000,00	100.000,00	120.000,00	0,00	0,00	281.000,00
	5/639000-004000 Schutzwasserbau		33.000,00	0,00	0,00	0,00	0,00	0,00	33.000,00
	5/639000-062000 Im Bau befindliche technische Anlagen/Fahrzeuge/Maschinen		0,00	28.000,00	100.000,00	120.000,00	0,00	0,00	248.000,00
	Einzahlungen - Finanzierung - Mittelherkunft		0,00	61.000,00	100.000,00	120.000,00	0,00	0,00	281.000,00
	Mittel aus Geldfluss aus der operativen Gebarung		0,00	61.000,00	100.000,00	120.000,00	0,00	0,00	281.000,00
	6/639000+829910 Sonstige Erträge		0,00	61.000,00	100.000,00	120.000,00	0,00	0,00	281.000,00
	Bedarfszuweisungen/KTZ		0,00	0,00	0,00	0,00	0,00	0,00	0,00
	Haushaltsrücklagen/Zahlungsmittelreserven		0,00	0,00	0,00	0,00	0,00	0,00	0,00
	Sonstige Kapitaltransfers und Subventionen		0,00	0,00	0,00	0,00	0,00	0,00	0,00
	Darlehen		0,00	0,00	0,00	0,00	0,00	0,00	0,00
	Finanzierungsleasing		0,00	0,00	0,00	0,00	0,00	0,00	0,00
	Veräußerung langfristiges Vermögen und sonstiges		0,00	0,00	0,00	0,00	0,00	0,00	0,00
Finanzierungsergebnis 1639000			-33.000,00	33.000,00	0,00	0,00	0,00	0,00	0,00
				<i>inklusive Vorjahre</i>	0,00	0,00	0,00	0,00	

Vorhaben	Vorhabensbezeichnung	RA 2019	VA Vorjahre	VA 2021	Plan 2022	Plan 2023	Plan 2024	Plan 2025	Plan Gesamt
Konto	Bezeichnung								
1710000	Land- und forstwirtschaftl. Wegebau Güterwege (ab 2017)								
	Auszahlungen - Investitionen - Mittelverwendung		72.500,00	40.000,00	40.000,00	40.000,00	40.000,00	40.000,00	272.500,00
	Anschaffungs- oder Herstellungskosten		72.500,00	40.000,00	40.000,00	40.000,00	40.000,00	40.000,00	272.500,00
5/710000-002000	Strassen- Und Wegebau, Beschotterung (Instandhaltung GW)		69.400,00	40.000,00	40.000,00	40.000,00	40.000,00	40.000,00	269.400,00
5/710000-070000	Aktivierungsfähige Rechte (immaterielle Vermögenswerte)		3.100,00	0,00	0,00	0,00	0,00	0,00	3.100,00
	Einzahlungen - Finanzierung - Mittelherkunft		18.000,00	94.500,00	40.000,00	40.000,00	40.000,00	40.000,00	272.500,00
	Mittel aus Geldfluss aus der operativen Gebarung		0,00	76.500,00	22.000,00	22.000,00	22.000,00	22.000,00	164.500,00
6/710000+829910	Sonstige Erträge		0,00	76.500,00	22.000,00	22.000,00	22.000,00	22.000,00	164.500,00
	Bedarfszuweisungen/KTZ		18.000,00	18.000,00	18.000,00	18.000,00	18.000,00	18.000,00	108.000,00
6/710000+301000	GW-Erhaltung (Kapitaltransfers von Ländern, Landesfonds und Landeskammern)		9.000,00	9.000,00	9.000,00	9.000,00	9.000,00	9.000,00	54.000,00
6/710000+871000	Kapitaltransferzahlung Vom Land IVW3		9.000,00	9.000,00	9.000,00	9.000,00	9.000,00	9.000,00	54.000,00
	Haushaltsrücklagen/Zahlungsmittelreserven		0,00	0,00	0,00	0,00	0,00	0,00	0,00
	Sonstige Kapitaltransfers und Subventionen		0,00	0,00	0,00	0,00	0,00	0,00	0,00
	Darlehen		0,00	0,00	0,00	0,00	0,00	0,00	0,00
	Finanzierungsleasing		0,00	0,00	0,00	0,00	0,00	0,00	0,00
	Veräußerung langfristiges Vermögen und sonstiges		0,00	0,00	0,00	0,00	0,00	0,00	0,00
Finanzierungsergebnis 1710000			-54.500,00	54.500,00	0,00	0,00	0,00	0,00	0,00
				<i>inklusive Vorjahre</i>	0,00	0,00	0,00	0,00	

Vorhaben	Vorhabensbezeichnung	RA 2019	VA Vorjahre	VA 2021	Plan 2022	Plan 2023	Plan 2024	Plan 2025	Plan Gesamt
Konto	Bezeichnung								
1840000	Grundbesitz								
	Auszahlungen - Investitionen - Mittelverwendung		494.000,00	113.400,00	200.000,00	200.000,00	200.000,00	100.000,00	1.307.400,00
	Anschaffungs- oder Herstellungskosten		494.000,00	113.400,00	200.000,00	200.000,00	200.000,00	100.000,00	1.307.400,00
5/840000-001000	Ankauf von Grundstücken		494.000,00	113.400,00	200.000,00	200.000,00	200.000,00	100.000,00	1.307.400,00
	Einzahlungen - Finanzierung - Mittelherkunft		507.400,00	400.000,00	100.000,00	100.000,00	100.000,00	100.000,00	1.307.400,00
	Mittel aus Geldfluss aus der operativen Gebarung		507.400,00	400.000,00	100.000,00	100.000,00	100.000,00	100.000,00	1.307.400,00
6/840000+829910	Sonstige Erträge		0,00	400.000,00	100.000,00	100.000,00	100.000,00	100.000,00	800.000,00
2/840000+829910	Sonstige Erträge - Projektcode Verkauf		184.000,00	0,00	0,00	0,00	0,00	0,00	184.000,00
6/840000+829960	Sonstige Erträge		323.400,00	0,00	0,00	0,00	0,00	0,00	323.400,00
	Bedarfszuweisungen/KTZ		0,00	0,00	0,00	0,00	0,00	0,00	0,00
	Haushaltsrücklagen/Zahlungsmittelreserven		0,00	0,00	0,00	0,00	0,00	0,00	0,00
	Sonstige Kapitaltransfers und Subventionen		0,00	0,00	0,00	0,00	0,00	0,00	0,00
	Darlehen		0,00	0,00	0,00	0,00	0,00	0,00	0,00
	Finanzierungsleasing		0,00	0,00	0,00	0,00	0,00	0,00	0,00
	Veräußerung langfristiges Vermögen und sonstiges		0,00	0,00	0,00	0,00	0,00	0,00	0,00
Finanzierungsergebnis 1840000			13.400,00	286.600,00	-100.000,00	-100.000,00	-100.000,00	0,00	0,00
				<i>inklusive Vorjahre</i>	200.000,00	100.000,00	0,00	0,00	

Vorhaben	Vorhabensbezeichnung	RA 2019	VA Vorjahre	VA 2021	Plan 2022	Plan 2023	Plan 2024	Plan 2025	Plan Gesamt
Konto	Bezeichnung								
1850000	Betriebe der Wasserversorgung								
	Auszahlungen - Investitionen - Mittelverwendung		228.600,00	358.000,00	10.000,00	10.000,00	14.600,00	10.000,00	631.200,00
	Anschaffungs- oder Herstellungskosten		228.600,00	358.000,00	10.000,00	10.000,00	14.600,00	10.000,00	631.200,00
	5/850000-004000 Wasser- und Kanalisationsbauten		220.000,00	320.000,00	10.000,00	10.000,00	14.600,00	10.000,00	584.600,00
	5/850000-070000 Aktivierungsfähige Rechte (immaterielle Vermögenswerte)		8.600,00	38.000,00	0,00	0,00	0,00	0,00	46.600,00
	Einzahlungen - Finanzierung - Mittelherkunft		375.000,00	134.400,00	111.800,00	0,00	0,00	10.000,00	631.200,00
	Mittel aus Geldfluss aus der operativen Gebarung		275.000,00	134.400,00	0,00	0,00	0,00	10.000,00	419.400,00
	6/850000+829910 Sonstige Erträge		0,00	134.400,00	0,00	0,00	0,00	10.000,00	144.400,00
	6/850000+829960 Sonstige Erträge		275.000,00	0,00	0,00	0,00	0,00	0,00	275.000,00
	Bedarfszuweisungen/KTZ		0,00	0,00	0,00	0,00	0,00	0,00	0,00
	Haushaltsrücklagen/Zahlungsmittelreserven		0,00	0,00	0,00	0,00	0,00	0,00	0,00
	Sonstige Kapitaltransfers und Subventionen		100.000,00	0,00	111.800,00	0,00	0,00	0,00	211.800,00
	6/850000+300000 Kapitaltransfers von Bund, Bundesfonds und Bundeskammern		100.000,00	0,00	111.800,00	0,00	0,00	0,00	211.800,00
	Darlehen		0,00	0,00	0,00	0,00	0,00	0,00	0,00
	Finanzierungsleasing		0,00	0,00	0,00	0,00	0,00	0,00	0,00
	Veräußerung langfristiges Vermögen und sonstiges		0,00	0,00	0,00	0,00	0,00	0,00	0,00
Finanzierungsergebnis 1850000			146.400,00	-223.600,00	101.800,00	-10.000,00	-14.600,00	0,00	0,00
				<i>inklusive Vorjahre</i>	24.600,00	14.600,00	0,00	0,00	

Vorhaben	Vorhabensbezeichnung	RA 2019	VA Vorjahre	VA 2021	Plan 2022	Plan 2023	Plan 2024	Plan 2025	Plan Gesamt
Konto	Bezeichnung								
1851000	Betriebe der Abwasserentsorgung								
	Auszahlungen - Investitionen - Mittelverwendung		65.300,00	116.000,00	179.300,00	10.000,00	10.000,00	10.000,00	390.600,00
	Anschaffungs- oder Herstellungskosten		65.300,00	116.000,00	179.300,00	10.000,00	10.000,00	10.000,00	390.600,00
5/851000-004000	Errichtung von Kanalanlagen		0,00	10.000,00	179.300,00	10.000,00	10.000,00	10.000,00	219.300,00
5/851000-070000	Aktivierungsfähige Rechte (immaterielle Vermögenswerte)		65.300,00	106.000,00	0,00	0,00	0,00	0,00	171.300,00
	Einzahlungen - Finanzierung - Mittelherkunft		275.000,00	0,00	85.600,00	10.000,00	10.000,00	10.000,00	390.600,00
	Mittel aus Geldfluss aus der operativen Gebarung		275.000,00	0,00	0,00	10.000,00	10.000,00	10.000,00	305.000,00
6/851000+829910	Sonstige Erträge		0,00	0,00	0,00	10.000,00	10.000,00	10.000,00	30.000,00
6/851000+829960	Sonstige Erträge		275.000,00	0,00	0,00	0,00	0,00	0,00	275.000,00
	Bedarfszuweisungen/KTZ		0,00	0,00	0,00	0,00	0,00	0,00	0,00
	Haushaltsrücklagen/Zahlungsmittelreserven		0,00	0,00	0,00	0,00	0,00	0,00	0,00
	Sonstige Kapitaltransfers und Subventionen		0,00	0,00	85.600,00	0,00	0,00	0,00	85.600,00
6/851000+300000	Kapitaltransfers von Bund, Bundesfonds und Bundeskammern		0,00	0,00	85.600,00	0,00	0,00	0,00	85.600,00
	Darlehen		0,00	0,00	0,00	0,00	0,00	0,00	0,00
	Finanzierungsleasing		0,00	0,00	0,00	0,00	0,00	0,00	0,00
	Veräußerung langfristiges Vermögen und sonstiges		0,00	0,00	0,00	0,00	0,00	0,00	0,00
Finanzierungsergebnis 1851000			209.700,00	-116.000,00	-93.700,00	0,00	0,00	0,00	0,00
				<i>inklusive Vorjahre</i>	0,00	0,00	0,00	0,00	

Vorhaben	Vorhabensbezeichnung	RA 2019	VA Vorjahre	VA 2021	Plan 2022	Plan 2023	Plan 2024	Plan 2025	Plan Gesamt
Konto	Bezeichnung								
2100000	Sonstige Investitionen								
	Auszahlungen - Investitionen - Mittelverwendung		110.400,00	51.000,00	20.000,00	20.000,00	20.000,00	20.000,00	241.400,00
	Anschaffungs- oder Herstellungskosten		110.400,00	51.000,00	20.000,00	20.000,00	20.000,00	20.000,00	241.400,00
1/010000-042000	Amtsausstattung		9.000,00	9.000,00	9.000,00	9.000,00	9.000,00	9.000,00	54.000,00
1/031000-070000	Aktivierungsfähige Rechte (immaterielle Vermögenswerte)		0,00	10.000,00	4.000,00	4.000,00	4.000,00	4.000,00	26.000,00
5/031000-070000	Aktivierungsfähige Rechte (immaterielle Vermögenswerte)		22.000,00	0,00	0,00	0,00	0,00	0,00	22.000,00
1/179000-042000	Betriebsausstattung		30.200,00	0,00	0,00	0,00	0,00	0,00	30.200,00
1/179000-070000	Aktivierungsfähige Rechte (immaterielle Vermögenswerte)		4.000,00	0,00	0,00	0,00	0,00	0,00	4.000,00
1/240000-042000	Betriebsausstattung		6.000,00	1.000,00	1.000,00	1.000,00	1.000,00	1.000,00	11.000,00
1/640000-042000	Betriebsausstattung		1.500,00	0,00	0,00	0,00	0,00	0,00	1.500,00
1/816000-070000	Aktivierungsfähige Rechte (immaterielle Vermögenswerte)		8.700,00	0,00	0,00	0,00	0,00	0,00	8.700,00
1/820000-020000	Ankauf von Maschinen		3.000,00	3.000,00	3.000,00	3.000,00	3.000,00	3.000,00	18.000,00
1/820000-042000	Betriebsausstattung		1.000,00	1.000,00	1.000,00	1.000,00	1.000,00	1.000,00	6.000,00
1/821000-040000	Fahrzeuge		20.000,00	25.000,00	0,00	0,00	0,00	0,00	45.000,00
1/850000-004000	Erweiterung der Wasserversorgung		3.000,00	0,00	0,00	0,00	0,00	0,00	3.000,00
1/850000-400000	Geringwertige Wirtschaftsgüter (GWG)		2.000,00	2.000,00	2.000,00	2.000,00	2.000,00	2.000,00	12.000,00
	Einzahlungen - Finanzierung - Mittelherkunft		6.500,00	0,00	0,00	0,00	0,00	0,00	6.500,00
	Mittel aus Geldfluss aus der operativen Gebarung		0,00	0,00	0,00	0,00	0,00	0,00	0,00
	Bedarfszuweisungen/KTZ		6.500,00	0,00	0,00	0,00	0,00	0,00	6.500,00
2/816000+301000	Kapitaltransfers von Ländern, Landesfonds und Landeskammern		6.500,00	0,00	0,00	0,00	0,00	0,00	6.500,00
	Haushaltsrücklagen/Zahlungsmittelreserven		0,00	0,00	0,00	0,00	0,00	0,00	0,00
	Sonstige Kapitaltransfers und Subventionen		0,00	0,00	0,00	0,00	0,00	0,00	0,00
	Darlehen		0,00	0,00	0,00	0,00	0,00	0,00	0,00
	Finanzierungsleasing		0,00	0,00	0,00	0,00	0,00	0,00	0,00
	Veräußerung langfristiges Vermögen und sonstiges		0,00	0,00	0,00	0,00	0,00	0,00	0,00
Finanzierungsergebnis 2100000			-103.900,00	-51.000,00	-20.000,00	-20.000,00	-20.000,00	-20.000,00	-234.900,00
				<i>inklusive Vorjahre</i>	-174.900,00	-194.900,00	-214.900,00	-234.900,00	

Salden Finanzierungsergebnisse		VA Vorjahre	VA 2021	Plan 2022	Plan 2023	Plan 2024	Plan 2025	Plan Gesamt
1612000	Gemeindestraßen	-33.500,00	33.500,00	0,00	0,00	0,00	0,00	0,00
			<i>inklusive Vorjahre</i>	0,00	0,00	0,00	0,00	
1639000	Schutzwasserbau	-33.000,00	33.000,00	0,00	0,00	0,00	0,00	0,00
			<i>inklusive Vorjahre</i>	0,00	0,00	0,00	0,00	
1710000	Land- und forstwirtschaftl. Wegebau Güterwege (ab 2017)	-54.500,00	54.500,00	0,00	0,00	0,00	0,00	0,00
			<i>inklusive Vorjahre</i>	0,00	0,00	0,00	0,00	
1840000	Grundbesitz	13.400,00	286.600,00	-100.000,00	-100.000,00	-100.000,00	0,00	0,00
			<i>inklusive Vorjahre</i>	200.000,00	100.000,00	0,00	0,00	
1850000	Betriebe der Wasserversorgung	146.400,00	-223.600,00	101.800,00	-10.000,00	-14.600,00	0,00	0,00
			<i>inklusive Vorjahre</i>	24.600,00	14.600,00	0,00	0,00	
1851000	Betriebe der Abwasserentsorgung	209.700,00	-116.000,00	-93.700,00	0,00	0,00	0,00	0,00
			<i>inklusive Vorjahre</i>	0,00	0,00	0,00	0,00	
Saldo Investive Einzelvorhaben		248.500,00	68.000,00	-91.900,00	-110.000,00	-114.600,00	0,00	0,00
			<i>inklusive Vorjahre</i>	224.600,00	114.600,00	0,00	0,00	
2100000	Sonstige Investitionen	-103.900,00	-51.000,00	-20.000,00	-20.000,00	-20.000,00	-20.000,00	-234.900,00
			<i>inklusive Vorjahre</i>	-174.900,00	-194.900,00	-214.900,00	-234.900,00	
Saldo Sonstige Investitionen		-103.900,00	-51.000,00	-20.000,00	-20.000,00	-20.000,00	-20.000,00	-234.900,00
			<i>inklusive Vorjahre</i>	-174.900,00	-194.900,00	-214.900,00	-234.900,00	
Saldo der gesamten Investitionstätigkeit		144.600,00	17.000,00	-111.900,00	-130.000,00	-134.600,00	-20.000,00	-234.900,00
			<i>inklusive Vorjahre</i>	49.700,00	-80.300,00	-214.900,00	-234.900,00	

Leasingspiegel (Anlage 6i)

Finanzierungsleasing

Ansatz- oder Projektbezeichnung	Anschaffungskosten	Buchwert 31.12.2020	Buchwert 31.12.2021	Summe ausstehender Mindestleasing- zahlungen	Restlaufzeit in Jahren
Summe	0,00	0,00	0,00	0,00	

Wirtschaftliche Unternehmungen, Betriebe, betriebsähnliche Einrichtungen gem. § 1 Abs. 2

Summe	0,00	0,00	0,00	0,00	
-------	------	------	------	------	--

Operating Leasing

Ansatz- oder Projektbezeichnung	Grundmietzeit in Jahren	Gesamtkosten	Einmalkautiion	Leasingentgelt (ohne laufender Kautiion)	Laufende Kautiion	Restlaufzeit in Jahren	Kumulierte Restzahlungen
Summe		0,00	0,00	0,00	0,00		0,00

Wirtschaftliche Unternehmungen, Betriebe, betriebsähnliche Einrichtungen gem. § 1 Abs. 2

Summe		0,00	0,00	0,00	0,00		0,00
-------	--	------	------	------	------	--	------

Nachweis Vermögen mit abgeänderter Nutzungsdauer

Konto	Bezeichnung	Nutzungsdauer lt. VRV	Abweichende Nutzungsdauer	Begründung
2/0180003/03315	k5Lohn Rückstellungsmodul	4,0	5,0	lt. IVW3
2/0430001/00001	GW Geretzbach Teilungsplan GZ 4479/19	0,0	25,0	lt. IVW3
3/0440001/02877	ABA Leitungskataster	0,0	25,0	Lt. IVW3
4/0150002/00738	Feuerwehrauto FF Brunnwiesen LFB-A	10,0	25,0	ND 25 Jahre gem. Förderungsrichtlinie der NÖ LReg.
4/0150002/00739	Feuerwehrauto FF-Ruprechtshofen RLF-A	10,0	25,0	ND 25 Jahre gem. Förderungsrichtlinie der NÖ LReg.
4/0150002/02737	Feuerwehrauto FF Brunnwiesen LFB-A Eigenl.	10,0	25,0	ND 25 Jahre gem. Förderungsrichtlinie der NÖ LReg.
4/0150002/02739	Feuerwehrauto FF-Ruprechtshofen RLF-A Eigenl.	10,0	25,0	ND 25 Jahre gem. Förderungsrichtlinie der NÖ LReg.
4/0150002/02742	Feuerwehrauto FF Brunnwiesen TLF-A	10,0	25,0	ND 25 Jahre gem. Förderungsrichtlinie der NÖ LReg.
4/0150002/02743	Feuerwehrauto FF-Ruprechtshofen LFA	10,0	25,0	ND 25 Jahre gem. Förderungsrichtlinie der NÖ LReg.
4/0150002/02744	Feuerwehrauto FF-Ruprechtshofen LFA Eigenl.	10,0	25,0	ND 25 Jahre gem. Förderungsrichtlinie der NÖ LReg.
4/0150002/04091	KT Feuerwehrauto FF Brunnwiesen LFB-A	10,0	25,0	ND 25 Jahre gem. Förderungsrichtlinie der NÖ LReg.
4/0150002/04092	KT Feuerwehrauto FF-Ruprechtshofen RLF-A	10,0	25,0	ND 25 Jahre gem. Förderungsrichtlinie der NÖ LReg.
4/0150002/04123	KT Feuerwehrauto FF-Ruprechtshofen LFA	10,0	25,0	ND 25 Jahre gem. Förderungsrichtlinie der NÖ LReg.
4/0440001/00730	K5 EB	0,0	5,0	Lt. IVW3
4/0440001/00731	CorelDraw Suite 2018	0,0	5,0	Lt. IVW3
4/0440001/00762	ELAK (Software)	0,0	5,0	Lt. IVW3
4/0440001/00763	KIM Verfahren (Bauamt)	0,0	5,0	Lt. IVW3
4/0440001/00767	K5 Finanzsoftware	0,0	5,0	Lt. IVW3
4/0440001/02720	Elak Software/ Fine Reader	0,0	5,0	Lt. IVW3
4/0440001/02778	Kreditmanager	0,0	5,0	Lt. IVW3
4/0440001/04069	Flächenwidmung 2011	0,0	10,0	Lt. IVW3
4/0440001/04070	Flächenwidmung 2012	0,0	10,0	Lt. IVW3
4/0440001/04071	Flächenwidmung 2013	0,0	10,0	Lt. IVW3
4/0440001/04072	Flächenwidmung 2014	0,0	10,0	Lt. IVW3
4/0440001/04073	Flächenwidmung 2015	0,0	10,0	Lt. IVW3
4/0440001/04074	Flächenwidmung 2016	0,0	10,0	Lt. IVW3
4/0440001/04075	Flächenwidmung 2017	0,0	10,0	Lt. IVW3
4/0440001/04076	Flächenwidmung 2019	0,0	10,0	Lt. IVW3
4/0440001/04077	GIS-Aktualisierung + Leitungskataster	0,0	25,0	Leitungskataster, GIS Lt. IVW3
4/0440001/04078	k5 Fakturierung	0,0	5,0	lt. IVW3
4/0440001/04079	Eignungszonenplan Photovoltaik	0,0	25,0	lt. IVW3
4/0440001/04080	Flächenwidmung 2020	0,0	25,0	lt. IVW3
5/0440001/02777	ABA Leitungskataster BA10 Rottenhof, Wohnblöcke	0,0	25,0	Lt. IVW3
5/0440001/02778	BA 101 LIS Ruprechtshofen WVA 43% Ingenieurleistungen	0,0	25,0	lt. IVW3
5/0440001/02779	BA 101 LIS Ruprechtshofen ABA 57% Ingenieurleistungen	0,0	25,0	lt. IVW3

Dienstpostenplan

Dienstpostenplan für das Haushaltsjahr 2021

Dienstposten-Plan/Pers. Nr.	Dienst-zweig Nr.	Name	Beschäftigungs-ausmaß		Funktionsverwendung		
			%	Stunden	Bezeichnung	VA-Ansatz	Bemerkungen
Büro:							
1 / 3005	7/71	VB Büro	100	40	Verw.-Fachd.	0100	1) Amtsleiter
2 / 3007	6/71	VB Büro	100	40	Verw.-Fachd.	0100, 2110	
3 / 3003	6/71	VB Büro	40	16	Verw.-Fachd.	0100, 3200	ATZ seit 1.6.2017
4 / 3006	6/71	VB Büro	62,5	25	Verw.-Fachd.	0100	
5 / 3009	6/71	VB Büro	30	12	Verw.-Fachd.	0100	
6 / 3008	6/71	VB Büro	45	18	Verw.-Fachd.	0100	
Bauhof:							
7 / 4004	5/2	VB Bauhof ArbeiterIn	100	40	Gde.Arb.	8200	
8 / 4006	5/2	VB Bauhof ArbeiterIn	100	40	Gde.Arb.	8200	
9 / 4014	5/2	VB Bauhof ArbeiterIn	100	40	Gde.Arb.	8200	
10 / 4010	5/2	VB Bauhof ArbeiterIn	100	40	Gde.Arb.	8200	
Kindergarten:							
11 / 4005	3/12	VB Kindergarten BetreuerIn	30	12	Kdg.Helf.	2400	ATZ seit 1.7.2018
12 / 4003	3/12	VB Kindergarten BetreuerIn	30	12	Kdg.Helf.	2400	ATZ seit 1.7.2017
13 / 4010	3/12	VB Kindergarten BetreuerIn	68,75	27,5	Kdg.Helf.	2400	
14 / 4011	3/12	VB Kindergarten BetreuerIn	68,75	27,5	Kdg.Helf.	2400	
15 / 4012	3/12	VB Kindergarten BetreuerIn	68,75	27,5	Kdg.Helf.	2400	
16 / 4002	3/12	VB Kindergarten BetreuerIn	68,75	27,5	Kdg.Helf.	2400	
17 / 4001	3/12	VB Kindergarten BetreuerIn	65	26	Kdg.Helf.	2400	
18 / 4016	3/12	VB Kindergarten BetreuerIn	75	30	Kdg.Helf.	2400	TBE Leitung
19 / 3011	3/12	VB Kindergarten BetreuerIn	87,5	35	Kdg.Helf.	2400	TBE Fachkraft
Sonstige:							
20 / 4000	2/-	VB Reinigung	52,5	21	Reinigung	0100, 0290, 2400	
21 / 6002	2/-	VB Reinigung	25	10	Reinigung	8150, 8170, 8200	

Anmerkung 1) Funktionsdienstposten

Dieser Dienstposten ist ein Leiterposten und daher gem. § 2 Abs. 3 GBDO als Funktionsdienstposten gesondert bezeichnet. Nur Funktionsdienstposten des allgemeinen Schemas (z.B. nicht des Schemas für Sanitätsberufe oder für Lehrer) werden einer Funktionsgruppe zugeordnet.

Seite	Inhalt
3	Vorbericht
17	Ergebnishaushalt Gesamt 1. Ebene (Anlage 1a) - interne Vergütungen enthalten
21	Ergebnishaushalt Gesamt 1. und 2. Ebene (Anlage 1a) - interne Vergütungen enthalten
25	Ergebnishaushalt Bereichsbudget 1. und 2. Ebene (Anlage 1a)
47	Finanzierungshaushalt Gesamt 1. Ebene (Anlage 1b) - interne Vergütungen enthalten
51	Finanzierungshaushalt Gesamt 1. und 2. Ebene (Anlage 1b) - interne Vergütungen enthalten
57	Finanzierungshaushalt Bereichsbudget 1. und 2. Ebene (Anlage 1b)
99	Querschnitt (Anlage 5b)
105	Ergebnis- und Finanzierungsvoranschlag Detailnachweis
169	Personaldaten iSd ÖStp (Anlage 4)
173	Nachweis über Transferzahlungen (Anlage 6a)
177	Nachweis über Haushaltsrücklagen und Zahlungsmittelreserven (Anlage 6b)
181	Einzelnachweis über Finanzschulden und Schuldendienst (Anlage 6c)
189	Nachweis über hausinterne Vergütungen (Anlage 6f)
193	MFP - Ergebnishaushalt Gesamt 1. und 2. Ebene - interne Vergütungen enthalten
197	MFP - Finanzierungshaushalt Gesamt 1. und 2. Ebene - interne Vergütungen enthalten
203	Haushaltspotential (aufbauend auf der Ergebnisrechnung)
207	Nachweis der Investitionstätigkeit
217	Leasingspiegel (Anlage 6i)
221	Nachweis Vermögen mit abgeänderter Nutzungsdauer
225	Dienstpostenplan