



Marktgemeinde Ruprechtshofen

Rechnungsabschluss 2021

Stichtag REAB



Der

STICHTAG FÜR DIE ERSTELLUNG DES RECHNUNGSABSCHLUSSES

wurde in der Sitzung des Gemeinderates vom 19. April 2021 mit

31. JÄNNER

festgelegt.



Der Bürgermeister

Ing. Leopold Gruber-Doberer

Kundmachung REAB

Ruprechtshofen, am 04.03.2022

Betrifft: Rechnungsabschluss 2021
Zahl: 900-4/2022

ÖFFENTLICHE KUNDMACHUNG


Der Rechnungsabschluss für das Haushaltsjahr 2021 liegt am Gemeindeamt Ruprechtshofen in der Zeit vom

7. bis 21. März 2022

zur allgemeinen Einsichtnahme auf. Es können während der Auflagefrist beim Gemeindeamt Ruprechtshofen zum Rechnungsabschluss schriftliche Stellungnahmen eingebracht werden.

Die öffentliche Sitzung des Gemeinderates der Marktgemeinde Ruprechtshofen zur Beschlussfassung des Rechnungsabschlusses 2021 findet am 4. April 2022, um 19 Uhr, im Gemeindesaal der Marktgemeinde Ruprechtshofen, Bahnhofstraße 11, 3244 Ruprechtshofen, statt.

Der Bürgermeister




Ing. Leopold Gruber-Doberer



Angeschlagen am 04.03.2022

Abgenommen am 22.03.2022



Betreff: Sitzung des Gemeinderates

Ruprechtshofen, am 29. März 2022
Bearbeiter: GD/Le
Zahl: 004-1/2022

Einladung

Die Mitglieder des Gemeinderates werden zu der am **Montag, dem 4. April 2022, um 19.00 Uhr**, im Gemeindesaal der Marktgemeinde Ruprechtshofen (3244 Ruprechtshofen, Bahnhofstraße 11) stattfindenden

eingeladen.

14. ORDENTLICHEN SITZUNG

Tagessordnung

Öffentliche Sitzung:

1. Genehmigung und Fertigung des Protokolls der letzten Sitzung
2. Beschlussfassung von Subventionsansuchen
3. Beschlussfassung eines Sondernutzungsvertrages mit der Straßenbauabteilung des Landes NÖ (Abwasserleitungen in der Landesstraße L5256, KG Zwerbach)
4. Beschlussfassung eines Mietvertrages mit der Planlos Sport & Chill OG (Räumlichkeiten Kunsteisbahn)
5. Beschlussfassung eines Teilungsplanes gem. § 15 LTG und der Übernahme von Flächen in das öffentliche Gut der KG Rainberg (ehem. Sandler-Gründe)
6. Beschlussfassung eines Kauf- und Grundabtretungsvertrages und der Übernahme von Flächen in das öffentliche Gut der Gemeinde Ockert (Kerschner/Höfler)
7. Beschlussfassung des Verzichts auf Ausübung des Vorkaufsrechts im Zuge einer Veräußerung einer Parzelle mit Bauverpflichtung und der Überbindung der Bauverpflichtung auf den neuen Eigentümer (Parz. 75/12, Am Erlenweg 12)
8. Beschlussfassung eines Grundverkaufs am Erlenweg (Parz. 75/11, Am Erlenweg 14)
9. Beschlussfassung eines Grundverkaufs am Erlenweg (Parz. 75/20, Am Erlenweg 13)
10. Bericht von der angekündigten Gebarungseinschau durch den Prüfungsausschuss vom 21. März 2022
11. Beschlussfassung des Rechnungsabschlusses 2021
12. Bericht des Bürgermeisters
13. Berichte und Anfragen der Gemeinderatsmitglieder

Um pünktliches und zuverlässiges Erscheinen wird gebeten!
Triftige Gründe für ein Fernbleiben von der Sitzung sind unverzüglich dem Unterzeichneten bekanntzugeben.

Der Bürgermeister:

Ing. Leopold Gruber-Doberer



Marktgemeinde Ruprechtshofen

Gemeinde zum Wohlfühlen



Ergeht an die Mitglieder des Gemeinderates:

Datum: 29.03.2022

Name:	Adresse:	Unterschrift:
Vbgm. Johannes Scherndl	3244, Römerweg 3 gemeinde@scherndl.eu	
GfGR Wolfgang Potzmader	3244, Hauptstraße 17 potzi@sat2000.at	
GfGR Rudolf Riegler	3244, Graben 1 riegler.r@aon.at	
GfGR Ing. Martina Stadler	3244, Lindengasse 8 martinamaria.stadler@icloud.com	
GfGR Matthias Schweiger	3244, Hauptstraße 23/7 m.schweiger@imc-electric.at	
GR Franz Babinger	3244, Reisenhof 1 franz.babinger@feuerwehr.gv.at	
GR Maria Dachsberger	3244, Eitzen 7 mariadachsberger@gmail.com	
GR Ing. Franz Haydn	3244, Keltengasse 15 franz.haydn80@gmail.com	
GR Johannes Herzog	3244, Schlatten 2 johannes-herzog@europe.pioneer.com	
GR Peter Herzog	3244, Schlatten 2 petermaximilianherzog@gmail.com	
GR DI Anton Hölzl	3244, Schlatten 4 anton_hoelzl@gmx.at	
GR Victoria Lehner	3244, Mühlenweg 13/2 lehnervici@gmail.com	
GR Franz Mitterbauer	3244, Bahnhofstraße 2 franz.mitterbauer@pfleger-reisen.at	
GR Nadine Schönbichler	3244, Rainberg 40 n.schoenbichler@gmx.at	
GR Daniela Schrattraier	3244, Gsangweg 11 daniela.schrattraier@ruprechtshofen.gv.at	
GR Herbert Sterkl	3244, Brunnwiesen 13 harry.sterkl@gmail.com	
GR Pamela Sturmlechner	3244, Eitzen 3a pamela.sturmlechner@gmx.at	
GR Andreas Wieser	3244, Graben 2 andreaswieser1@gmail.com	
GR Manuel Gruber	3244, Maidengasse 7 gruber1991@gmx.net	
GR Leopold Mayerhofer	3244, Eisteichgasse 2 leo@maverh8.at	

Niederschrift

über die **14. ordentliche Sitzung** des Gemeinderates der Marktgemeinde Ruprechtshofen am Montag, dem **4. April 2022**, im Gemeindesaal der Marktgemeinde Ruprechtshofen, Bahnhofstraße 11.

Die Einladung ist am **29. März 2022** gem. Einverständniserklärung nach § 45 NÖ Gemeindeordnung 1973, LGBl. 1000 i.d.g.F. auf elektronischem Wege an sämtliche Mitglieder des Gemeinderates ergangen.

Beginn der Sitzung: 19.00 Uhr
 Ende der Sitzung: 20.40 Uhr

Anwesend waren:

- | | |
|------------------------------------|-----------------------------|
| 1. Bürgermeister | Ing. Leopold Gruber-Doberer |
| 2. Vizebürgermeister | Johannes Scherndl |
| 3. Geschäftsführender Gemeinderat | Wolfgang Potzmader |
| 4. Geschäftsführende Gemeinderätin | Ing. Martina Stadler |
| 5. Geschäftsführender Gemeinderat | Matthias Schweiger |
| 6. Gemeinderat | Franz Babinger |
| 7. Gemeinderat | Maria Dachsberger |
| 8. Gemeinderat | Johannes Herzog |
| 9. Gemeinderat | Peter Herzog |
| 10. Gemeinderat | DI Anton Hölzl |
| 11. Gemeinderat | Daniela Schratmaier |
| 12. Gemeinderat | Pamela Sturmlechner |
| 13. Gemeinderat | Herbert Sterkl |
| 14. Gemeinderat | Andreas Wieser |
| 15. Gemeinderat | Manuel Gruber |
| 16. Gemeinderat | Leopold Mayerhofer |

Entschuldigt waren:

- | | |
|------------------------------------|---------------------|
| 17. Geschäftsführender Gemeinderat | Rudolf Riegler |
| 18. Gemeinderat | Franz Haydn |
| 19. Gemeinderat | Victoria Lehner |
| 20. Gemeinderat | Franz Mitterbauer |
| 21. Gemeinderat | Nadine Schönbichler |

Vorsitzender:

Bürgermeister Ing. Leopold Gruber-Doberer

Schriftführer:

VB Martin Leeb

Die Sitzung ist beschlussfähig.

Die Sitzung ist öffentlich.

Tagesordnung

Öffentliche Sitzung:

1. Genehmigung und Fertigung des Protokolls der letzten Sitzung
2. Beschlussfassung von Subventionsansuchen
3. Beschlussfassung eines Sondernutzungsvertrages mit der Straßenbauabteilung des Landes NÖ (Abwasserleitungen in der Landesstraße L5256, KG Zwerbach)
4. Beschlussfassung eines Mietvertrages mit der Planlos Sport & Chill OG (Räumlichkeiten Kunsteisbahn)
5. Beschlussfassung eines Teilungsplanes gem. § 15 LTG und der Übernahme von Flächen in das öffentliche Gut der KG Rainberg (ehem. Sandler-Gründe)
6. Beschlussfassung eines Kauf- und Grundabtretungsvertrages und der Übernahme von Flächen in das öffentliche Gut der Gemeinde Ockert (Kerschner/Höfler)
7. Beschlussfassung des Verzichts auf Ausübung des Vorkaufsrechts im Zuge einer Veräußerung einer Parzelle mit Bauverpflichtung und der Überbindung der Bauverpflichtung auf den neuen Eigentümer (Parz. 75/12, Am Erlenweg 12)
8. Beschlussfassung eines Grundverkaufs am Erlenweg (Parz. 75/11, Am Erlenweg 14)
9. Beschlussfassung eines Grundverkaufs am Erlenweg (Parz. 75/20, Am Erlenweg 13)
10. Bericht von der angekündigten Gebarungseinschau durch den Prüfungsausschuss vom 21. März 2022
11. Beschlussfassung des Rechnungsabschlusses 2021
12. Bericht des Bürgermeisters
13. Berichte und Anfragen der Gemeinderatsmitglieder

Erledigung

Der Bürgermeister begrüßt die anwesenden Gemeinderäte, stellt die Beschlussfähigkeit fest und eröffnet die Sitzung.

Punkt 11 der Tagesordnung:

Beschlussfassung des Rechnungsabschlusses 2021

Sachverhalt:

Der Bürgermeister bringt den Rechnungsabschluss 2021 den Vorstandsmitgliedern zur Kenntnis. Der Rechnungsabschluss für das Haushaltsjahr 2021 lag am Gemeindeamt Ruprechtshofen in der Zeit vom 7. bis 21. März 2022 zur allgemeinen Einsichtnahme auf. Es wurden während der Auflagefrist keine schriftlichen Einwendungen zum Rechnungsabschluss eingebracht.

Antrag des Gemeindevorstandes: Der Gemeinderat möge den beiliegenden Rechnungsabschluss für das Jahr 2021 beschließen.

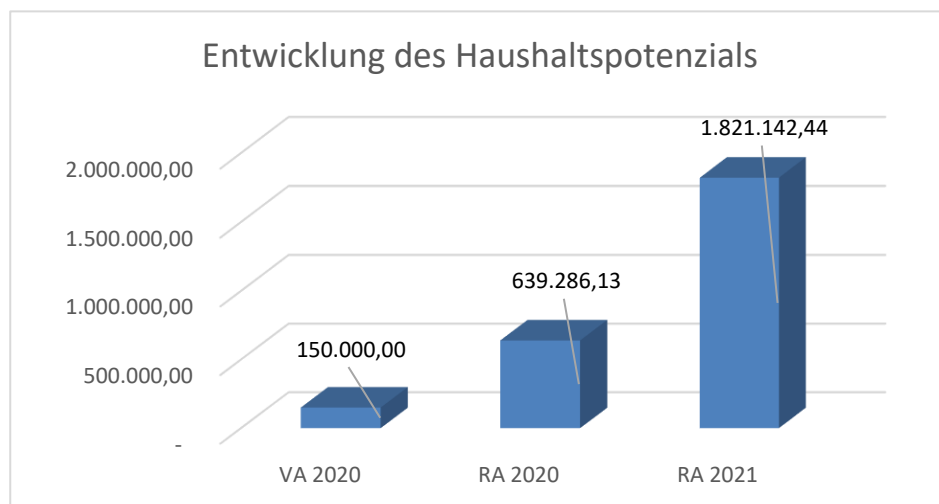
Beschluss: Der Antrag wird angenommen.

Abstimmungsergebnis: einstimmig

Vorbericht

Vorbericht zum Rechnungsabschluss 2021 gemäß § 3 der NÖ Gemeindehaushaltsverordnung (NÖ GHVO)

Entwicklung des Haushaltspotenzials



Erläuterung:

Das Haushaltspotential hat seine Grundlage in § 67 Z. 11 der NÖ Gemeindeordnung 1973 (NÖ GO 1973) und wurde erstmals im Voranschlag 2020 ausgewiesen. Die Angaben zu den Vorjahren entfallen daher.

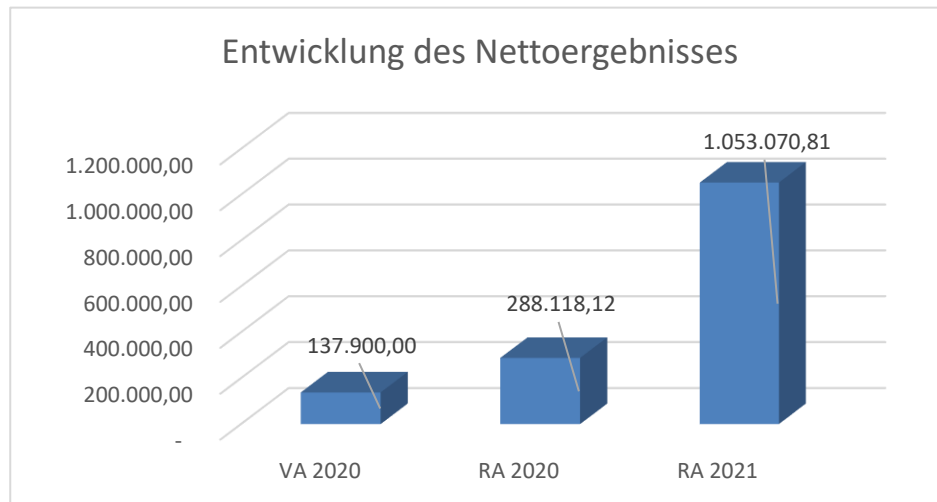
Haushaltspotential: Differenz der wiederkehrenden Mittelaufbringungen abzüglich der wiederkehrenden Mittelverwendungen unter Berücksichtigung der entsprechenden Forderungen und Verbindlichkeiten.

Das Haushaltspotenzial ist eine wichtige Kenngröße und gibt die aktuelle Leistungsfähigkeit der Gemeinde wieder. Das schafft Vergleichbarkeit mit der bisherigen Rechtslage, aus der Überschüsse und Abgänge abzuleiten waren und dient der Transparenz.

Wenn das Haushaltspotenzial innerhalb des Zeitraumes des mittelfristigen Finanzplanes laufend negativ ist, ist ein Haushaltskonsolidierungskonzept zu erstellen (§ 72b Abs. 1 Z. 2 NÖ GO 1973).

.....

Entwicklung des Nettoergebnisses



Erläuterung:

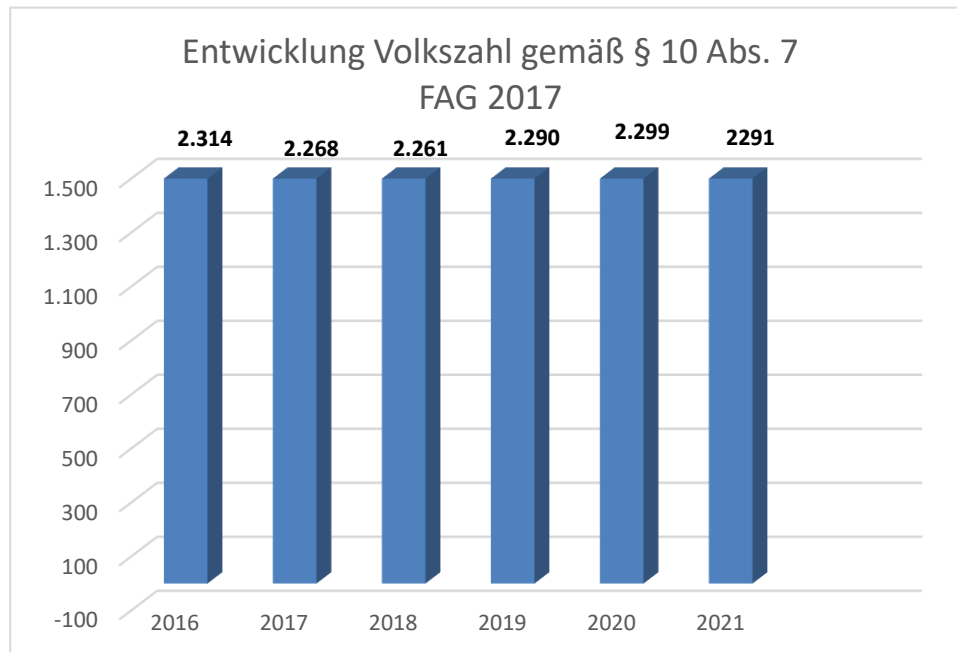
Beim Nettoergebnis handelt es sich um das Ergebnis des Ergebnisvoranschlags und wurde erstmals für das Haushaltsjahr 2020 ausgewiesen. Die Angaben zu den Vorjahren entfallen daher.

Ein positives Nettoergebnis bedeutet, dass die Erträge voraussichtlich ausreichend sein werden, die Aufwendungen für die kommunalen Leistungen (inklusive des Werteverzehrs des Anlagevermögens in Form der Abschreibungen) abzudecken.

Ein negatives Nettoergebnis heißt, dass dies nicht zur Gänze (in der Höhe des negativen Wertes) möglich ist.

.....

Entwicklung der Volkszahl gemäß § 10 Abs. 7 FAG 2017, BGBl. I Nr. 116/2016 in der Fassung BGBl. I Nr. 106/2018



Erläuterung:

Die Volkszahl gemäß § 10 Abs. 7 FAG 2017 wird jährlich von der Bundesanstalt Statistik Austria zum Stichtag 31. Oktober festgestellt und wirkt mit dem Beginn des übernächsten Kalenderjahres. Sie dient für die Berechnung der Abgabenertragsanteile und darf nicht automatisch mit der Volkszahl für die Berechnung der Gemeinderatsmandate verwechselt werden.

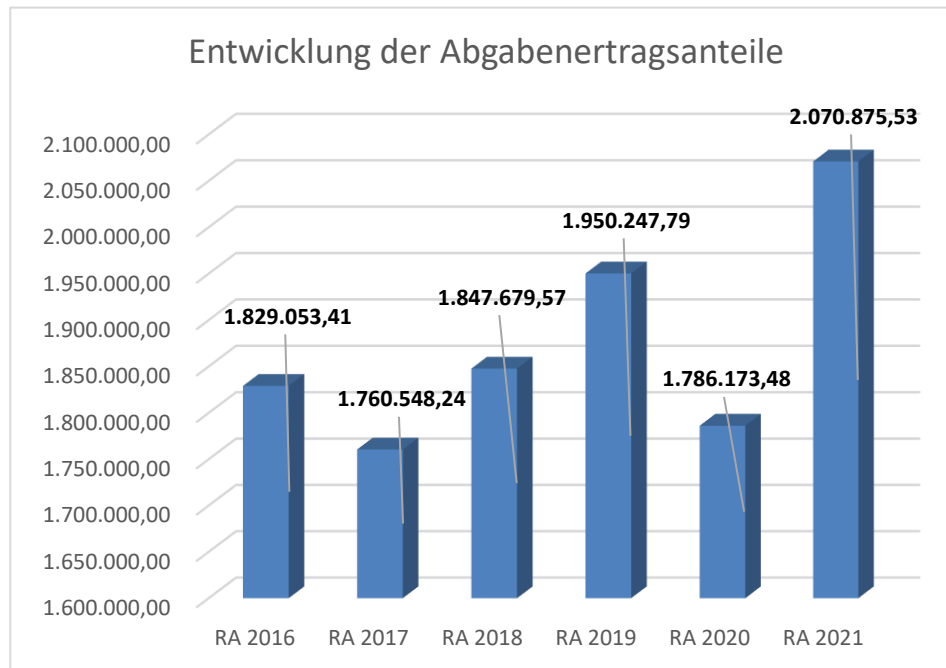
Eine Erhöhung bzw. Verminderung der Volkszahl (jährlich) ist ein wesentlicher Indikator für die Berechnung der Abgabenertragsanteile.

Begründung:

Durch die Widmung von Baugründen mit Bauverpflichtung und die Schaffung und Erweiterung von Infrastruktur ist unsere Gemeinde vor allem für junge Menschen attraktiv, was sich an den moderaten Steigerungen der Volkszahl der letzten drei Jahre ablesen lässt. Auch die Altersstruktur unserer Gemeinde hat sich durch den Zuzug von Jungfamilien positiv verändert.

.....

Entwicklung der Abgabenertragsanteile



Erläuterung:

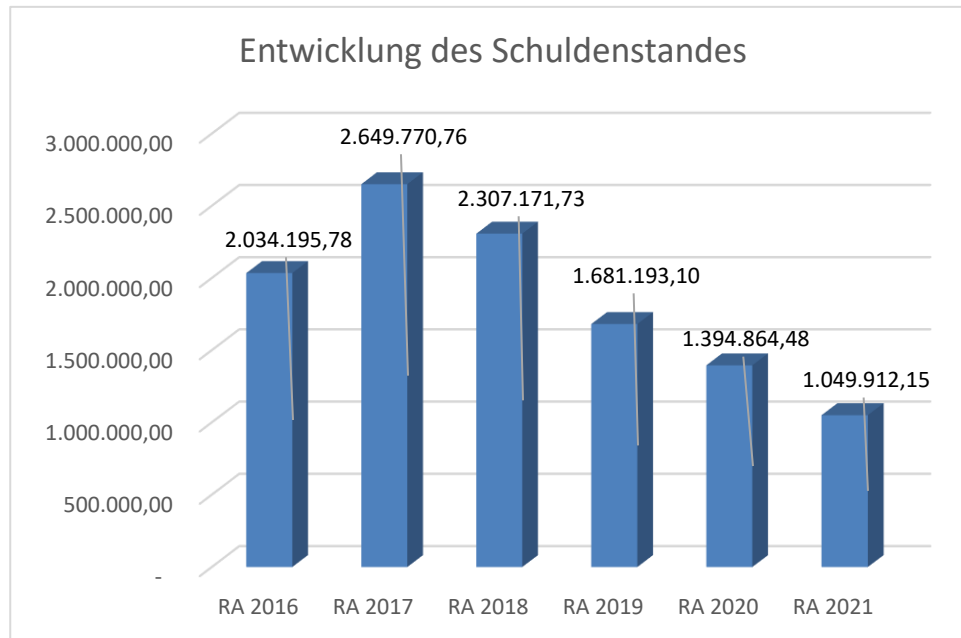
Die Gebietskörperschaften (Bund, Länder und Gemeinden) erhalten auf Basis des aktuellen Finanzausgleichs aus den gemeinschaftlichen Bundesabgaben (z.B. Umsatzsteuer, Körperschaftssteuer, Lohnsteuer, Versicherungssteuer, Mineralölsteuer, Normverbrauchsabgabe, Tabaksteuer udgl.) entsprechende Anteile. Im Bereich der Gemeinden spielen dabei die Volkszahl und der abgestufte Bevölkerungsschlüssel eine besondere Rolle. Die sogenannten „Abgabenertragsanteile“ bilden in den meisten Gemeinden die wichtigste Einnahmequelle.

Ein Steigen der Abgabenertragsanteile weist auch auf eine Erhöhung der Volkszahl hin.

Begründung durch die Gemeinde:

Der signifikante Rückgang der Ertragsanteile ist durch die Einnahmehausfälle bei Bund und Land durch die Corona-Krise bedingt. Ob die Prognosen halten und die Ertragsanteile tatsächlich in dieser Höhe ausbezahlt werden können, hängt von der weiteren wirtschaftlichen Entwicklung ab. Die Prognosen wurden VOR dem zweiten Lockdown erstellt, außerdem werden nach Auslaufen der Coronahilfen zahlreiche Insolvenzen erwartet, was sich ebenfalls negativ auf die Ertragsanteile auswirken wird.

Entwicklung des Schuldenstandes



Erläuterung:

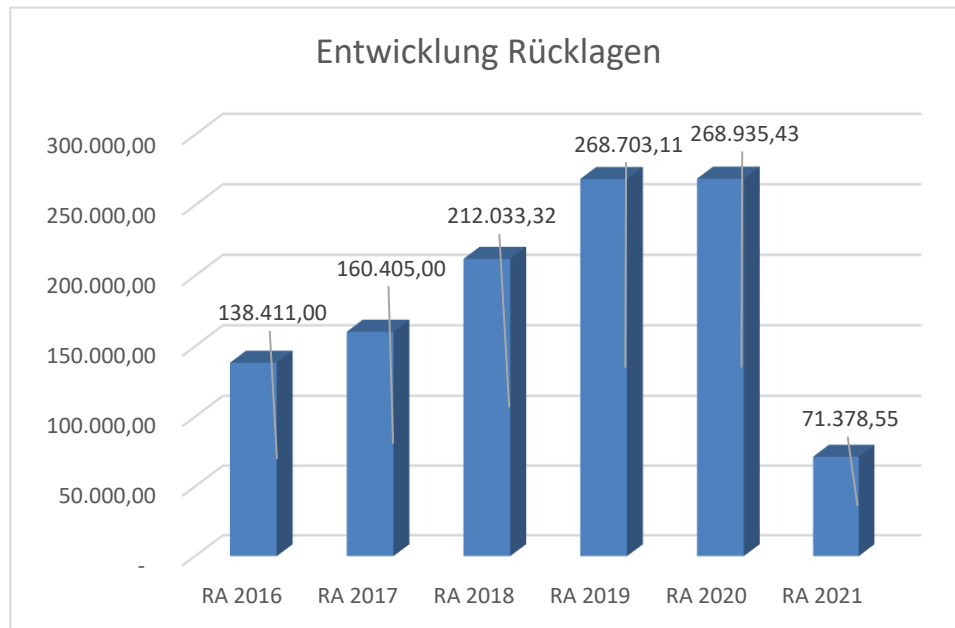
Die Entwicklung des Schuldenstandes zeigt auf, inwieweit der Schuldenstand über die Jahre erhöht oder reduziert wird.

Begründung:

Durch die Sondertilgungen im Rahmen von Grundverkäufen und die komplette Tilgung der Darlehen für den Grundkauf am Ötscherblick und den Straßenbau am Erlenweg konnten die Gemeindeschulden deutlich reduziert werden. Neue Darlehensaufnahmen sind für 2021 nicht vorgesehen.

...

Entwicklung der Rücklagen mit und ohne Zahlungsmittelreserve



Erläuterung:

Die Entwicklung der Rücklagen zeigt an, inwieweit Rücklagen vorhanden sind und ob Rücklagen aufgebaut bzw. aufgebraucht werden.

Blauer Balken Rücklagen mit Zahlungsmittelreserve.

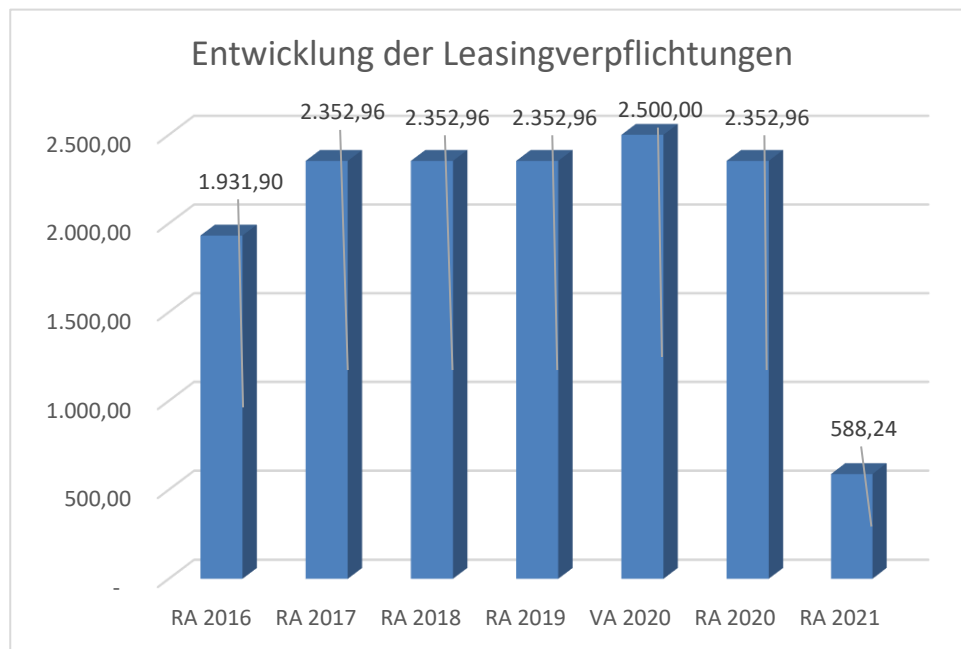
Roter Balken Rücklagen ohne Zahlungsmittelreserve.

Begründung:

Die Erhöhung des Rücklagenstandes ist Teil einer gesunden Gemeindefinanzwirtschaft. Positiv dazu beigetragen haben die Erhöhung der Volkszahl und den damit in Zusammenhang stehenden höheren Einnahmen aus den Abgabenertragsanteilen für die Gemeinde. Die Rücklage ohne Zahlungsmittelreserve wird im tatsächlichen Ausmaß erst nach Beschlussfassung der Eröffnungsbilanz und des Rechnungsabschlusses 2020 feststehen.

Aufgrund der angespannten Finanzlage wegen der Coronapandemie werden im Finanzjahr 2021 vermutlich keine Rücklagen gebildet werden können.

Entwicklung der Leasingverpflichtungen



Erläuterung:

Bei den Leasingverpflichtungen handelt es sich nicht um Finanzschulden (z.B. Darlehen), sondern um Verwaltungsschulden. Unabhängig davon stellen Leasingverbindlichkeiten Leistungsverpflichtungen für die Gemeinden dar und sind daher bei einer allfälligen Finanzlagenberechnung entsprechend zu berücksichtigen.

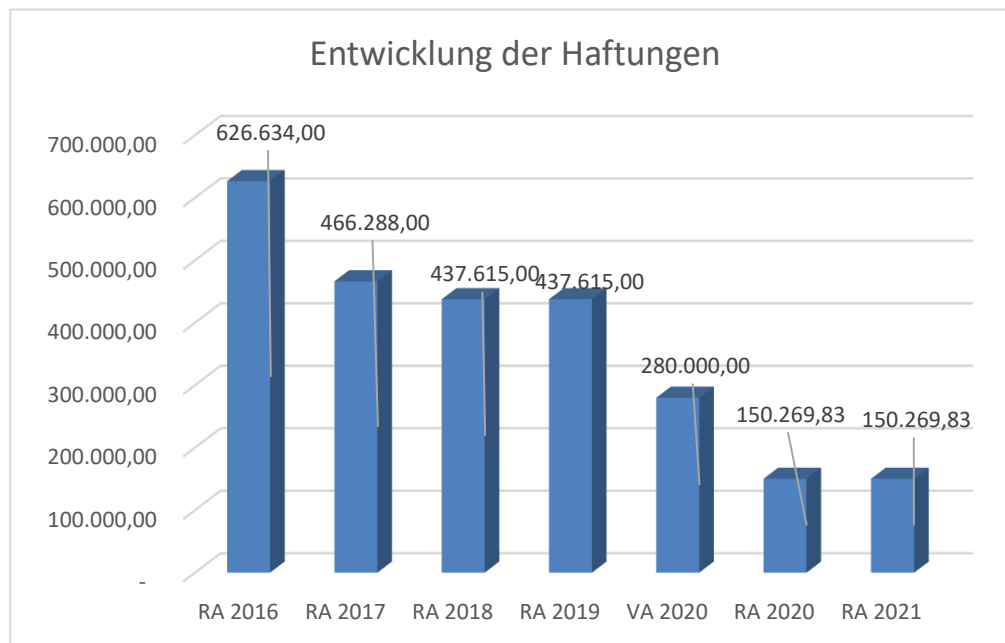
Die Leasingverpflichtungen sind mit Beginn des Jahres 2020 in einer eigenen Anlage gemäß VRV 2015 festzuhalten.

Information:

Die einzige Leasingverpflichtung der Gemeinde ist der Operative-Leasing-Vertrag für den Multifunktionsdrucker am Gemeindeamt. Der Vertrag ist 2021 aus.

...

Entwicklung der Haftungen



Erläuterung:

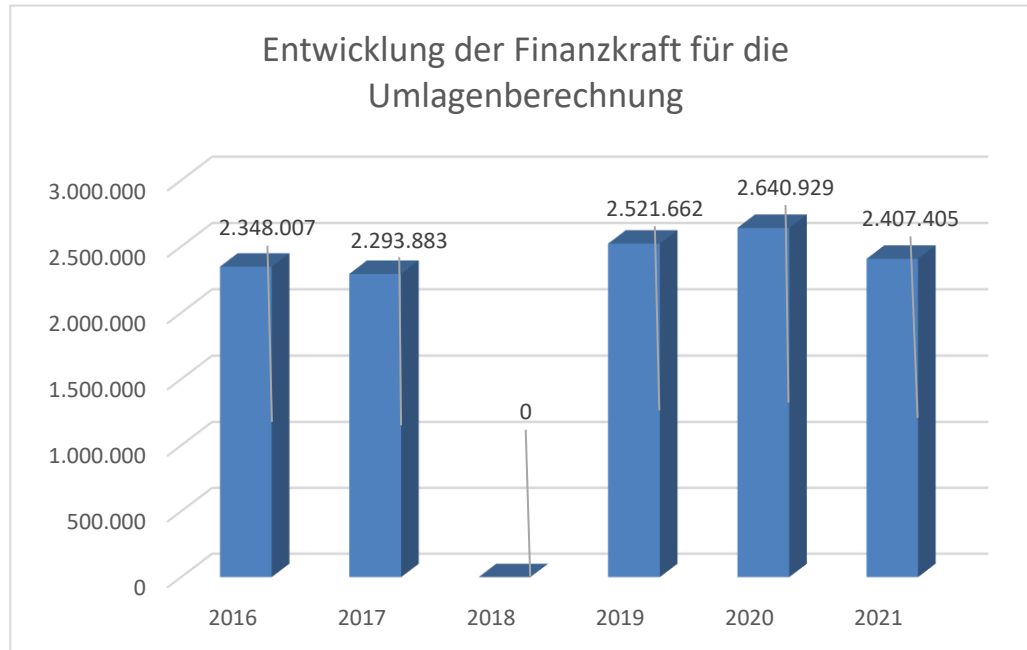
Eine Gemeinde darf Bürgschaften und sonstige Haftungen nur übernehmen, wenn hierfür ein besonderes Interesse der Gemeinde gegeben ist, der Schuldner nachweist, dass eine ordnungsgemäße Verzinsung und Tilgung gesichert ist, die Haftungen befristet sind, der Betrag, für den gehaftet wird, ziffernmäßig bestimmt ist und die Gemeinde den daraus folgenden Zahlungsverpflichtungen nachkommen kann (vgl. § 78 Abs. 1 NÖ Gemeindeordnung 1973).

Begründung:

Die Gemeinde hat eine Haftung für den Kläranlagenbau der Abwassergenossenschaft Grabenegg-Rainberg übernommen, die Haftung hat sich aufgrund von Sondertilgungen durch die AWG bereits deutlich reduziert. Auch für 2021 war eine Sondertilgung geplant, die aber von der Bank nicht durchgeführt wurde. Im Jahr 2022 ist daher eine größere Abschichtung wahrscheinlich. Weitere Haftungen hat die Gemeinde nicht übernommen.

...

Entwicklung der Finanzkraft für die Umlagenberechnung



Erläuterung:

Die Finanzkraft einer Gemeinde wird aus den

- Erträgen der ausschließlichen Gemeindeabgaben ohne die Gebühren für die Benützung von Gemeindeeinrichtungen und -anlagen und ohne die Interessentenbeiträge von Grundstückseigentümern und Anrainern und
- Ertragsanteilen an den gemeinschaftlichen Bundesabgaben ohne Spielbankenabgabe

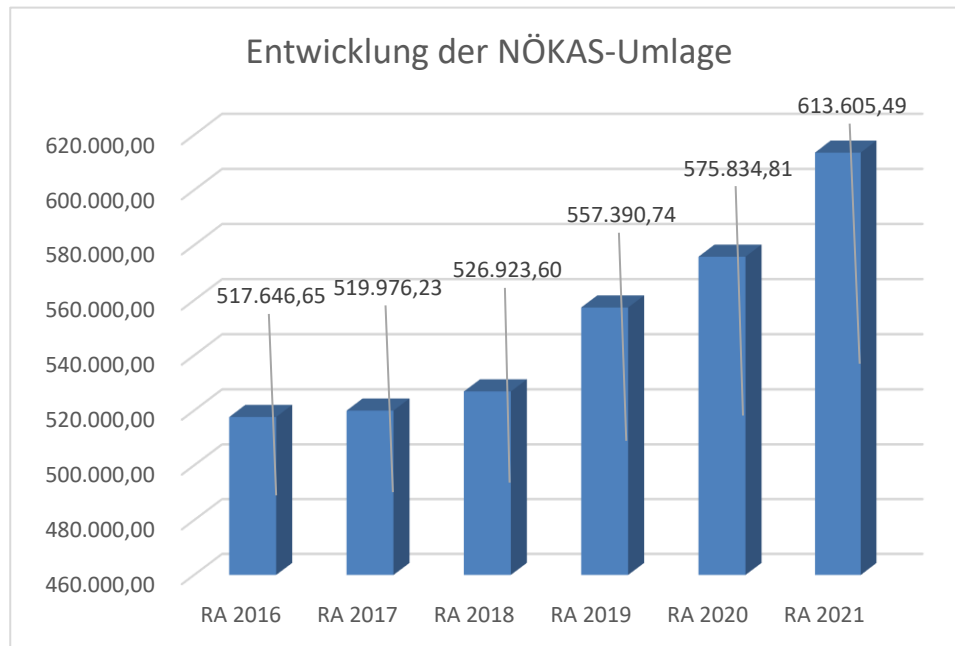
ermittelt.

Basis für die Ermittlung der Finanzkraft sind die tatsächlichen Beträge aufgrund der Rechnungsabschlüsse.

Die Darstellung der Entwicklung der Finanzkraft für die Umlagenberechnung hat insbesondere auf die Beitragsleistung der Gemeinden zum NÖ Krankenanstaltensprengel (NÖKAS) und zur Sozialumlage Auswirkungen. Eine Erhöhung oder Reduktion/Verminderung der Finanzkraft wirkt sich unmittelbar auf die Beitragsleistung aus.

Die Umlagenfinanzkraft für das Jahr 2018 wurde seitens der NÖ Landesregierung nicht bekannt gegeben.

Entwicklung der NÖKAS-Umlage



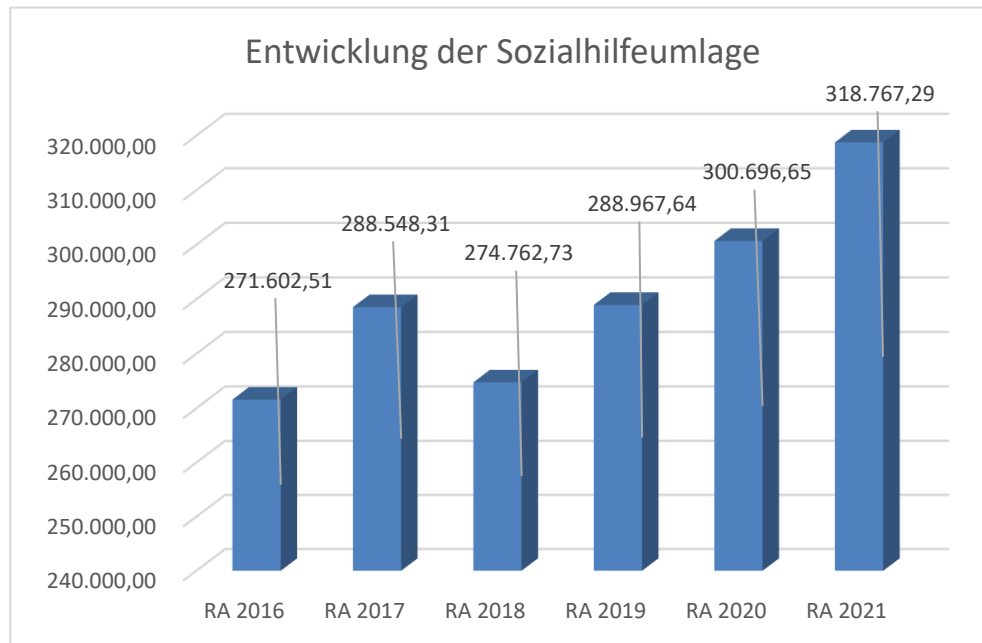
Erläuterung:

Das Landesgebiet ist Beitragsbezirk und Krankenanstaltensprengel für alle öffentlichen Krankenanstalten in Niederösterreich. Beitragsbezirk und Krankenanstaltensprengel sind ein Gemeindeverband. Dem Gemeindeverband gehören alle Gemeinden Niederösterreichs an. Der Gemeindeverband ist juristische Person, er hat seinen Sitz am Sitz der Landesregierung und trägt die Bezeichnung "NÖ Krankenanstaltensprengel" (§ 61 Abs. 1 NÖ Krankenanstaltengesetz - NÖ KAG).

Die Gemeinden haben an den NÖ Krankenanstaltensprengel monatliche Beiträge zu leisten. Berechnungsgrundlage bilden dabei die Volkszahl und die Finanzkraft der Gemeinden. Steigerungen bei der Volkszahl und bei der Finanzkraft führen daher zu höheren Beitragsleistungen bei den Gemeinden.

Diese monatlichen Beiträge werden von den der Gemeinde gebührenden monatlichen Vorschüssen auf die Ertragsanteile an den gemeinschaftlichen Bundesabgaben einbehalten.

Entwicklung der Sozialhilfeumlage



Erläuterung:

Die Gemeinden haben jährlich einen Beitrag zu den vom Land zu tragenden Kosten der Sozialhilfe, die nicht durch Kostenbeitrags- und Ersatzleistungen oder durch sonstige für Zwecke der Sozialhilfe bestimmte Zuschüsse gedeckt sind, in der Höhe von 50 % an das Land zu entrichten (§ 44 NÖ Sozialhilfe-Ausführungsgesetz – NÖ SAG).

Die Leistungen für die Sozialhilfe-Umlage werden von der Landesregierung auf die einzelnen Gemeinden nach ihrer Finanzkraft (Finanzkraft für die Umlagenberechnung) aufgeteilt.

Diese monatlichen Beiträge werden von den der Gemeinde gebührenden monatlichen Vorschüssen auf die Ertragsanteile an den gemeinschaftlichen Bundesabgaben einbehalten.

Nachweis der liquiden Mittel (Kassenbestand)

ZW	MVAG	Konto	Bezeichnung	IBAN	Stand 31.12.2020	Einzahlungen 2021	Auszahlungen 2021	Stand 31.12.2021	Auszug Nr.	Datum
3	1151	200004	Bar		2.130,07	19.394,12	18.673,24	2.850,95	584	28.12.2021
			Bar		2.130,07	19.394,12	18.673,24	2.850,95		
5	1151	210006	RAIBA Mittleres Mostviertel	AT54 3293 9000 0090 3500	990.371,01	4.996.497,02	4.414.432,18	1.572.435,85	238	31.12.2021
7	1511	210020	Visakarte	AT23 4273 1320 5853 7000	0,00	868,83	1.010,83	-142,00		
			Bankkonto		990.371,01	4.997.365,85	4.415.443,01	1.572.293,85		
2	1151	906003	Verrechnung		0,00	4.353.183,12	4.353.183,12	0,00		
			Verrechnung		0,00	4.353.183,12	4.353.183,12	0,00		
801	1152	294801	Investitionsrücklage WVA	AT40 3293 9000 3092 4864	92.432,45	101,91	92.425,48	108,88		
802	1152	294802	Investitionsrücklage ABA	AT62 3293 9000 3092 4856	39.377,58	49,22	12,31	39.414,49		
803	1152	294803	Kanalerneuerungsrücklage	AT74 4715 0305 0002 0031	106.722,50	0,00	106.722,50	0,00		
804	1152	294804	Dr. Pirkner Sozialfonds Rücklage	AT05 3293 9151 0090 3500	1.938,87	0,19	0,05	1.939,01		
805	1152	294805	RL WVA Bergland WWF-Darlehen	AT58 3293 9150 0090 3500	22.850,31	1.452,29	0,57	24.302,03		
806	1152	294806	Sozialfonds Ruprechtshofen RL Bgm.	AT49 3293 9152 0090 3500	5.613,72	0,56	0,14	5.614,14		
			Zahlungsmittelreserve		268.935,43	1.604,17	199.161,05	71.378,55		
			Gesamtsumme		1.261.436,51	9.371.547,26	8.986.460,42	1.646.523,35		

		Stand 31.12.2020	Stand 31.12.2021	Veränderung
1151	Kassa, Bankguthaben, Schecks	992.501,08	1.575.286,80	582.785,72
1152	Zahlungsmittelreserven	268.935,43	71.378,55	-197.556,88
	Zahlungsmittelreserven für zweckgebundene Haushaltsrücklagen	92.432,45	108,88	-92.323,57
	Zahlungsmittelreserven für zweckgebundene Haushaltsrücklagen	39.377,58	39.414,49	36,91
	Zahlungsmittelreserven für zweckgebundene Haushaltsrücklagen	106.722,50	0,00	-106.722,50
	Zahlungsmittelreserven für zweckgebundene Haushaltsrücklagen	1.938,87	1.939,01	0,14
	Zahlungsmittelreserven für zweckgebundene Haushaltsrücklagen	22.850,31	24.302,03	1.451,72
	Zahlungsmittelreserven für zweckgebundene Haushaltsrücklagen	5.613,72	5.614,14	0,42
B.III	Gesamtsumme liquide Mittel	1.261.436,51	1.646.665,35	385.228,84
1511	Kurzfristige Finanzschulden	0,00	142,00	142,00
F.I.1	Kurzfristige Finanzschulden	0,00	142,00	142,00

ZW	MVAG	Konto	Bezeichnung	IBAN	Stand 31.12.2020	Einzahlungen 2021	Auszahlungen 2021	Stand 31.12.2021	Auszug Nr.	Datum
-----------	-------------	--------------	--------------------	-------------	-----------------------------	------------------------------	------------------------------	-----------------------------	-------------------	--------------

Der vorliegende Rechnungsabschluss enthält alle im Rechnungszeitraum erfolgten Gebarungen. Er stimmt mit den Belegen und Aufzeichnungen in den Rechnungsbüchern überein. Die ausgewiesenen buchmäßigen Bestände stimmen mit den tatsächlich vorhandenen Bargeldbeständen und Bankbeständen überein.

Der Bürgermeister

Ing. Leopold Gruber-Doberer

Der vorliegende Rechnungsabschluss wurde vom Prüfungsausschuss überprüft. Er ist sachlich und rechnerisch richtig.

Der Kassenverwalter

Martin Leeb

Ergebnishaushalt Gesamt 1. Ebene (Anlage 1a)
- interne Vergütungen enthalten

MVAG	Mittelverwendungs- und aufbringungsgruppen (1. Ebene)	RA 2021	VA 2021	RA - VA
211	Erträge aus der operativen Verwaltungstätigkeit	5.577.086,93	5.191.300,00	385.786,93
212	Erträge aus Transfers	788.456,08	891.100,00	-102.643,92
213	Finanzerträge	164,17	100,00	64,17
21	Summe Erträge	6.365.707,18	6.082.500,00	283.207,18
221	Personalaufwand	775.835,08	783.700,00	-7.864,92
222	Sachaufwand (ohne Transferaufwand)	3.004.994,84	2.600.700,00	404.294,84
223	Transferaufwand (laufende Transfers und Kapitaltransfers)	1.716.140,12	1.784.100,00	-67.959,88
224	Finanzaufwand	13.223,21	13.600,00	-376,79
22	Summe Aufwendungen	5.510.193,25	5.182.100,00	328.093,25
SA0	Saldo (0) Nettoergebnis (21 - 22)	855.513,93	900.400,00	-44.886,07
230	Entnahmen von Haushaltsrücklagen	199.122,50	199.300,00	-177,50
240	Zuweisung an Haushaltsrücklagen	1.565,62	1.500,00	65,62
23	Summe Haushaltsrücklagen	197.556,88	197.800,00	-243,12
SA00	Nettoergebnis nach Zuweisung und Entnahmen von Haushaltsrücklagen (Saldo 0 +/- SU23)	1.053.070,81	1.098.200,00	-45.129,19

Ergebnishaushalt Gesamt 1. und 2. Ebene (Anlage 1a)
- interne Vergütungen enthalten

MVAG	Mittelverwendungs- und aufbringungsgruppen (1. und 2. Ebene)	RA 2021	VA 2021	RA - VA
211	Erträge aus der operativen Verwaltungstätigkeit	5.577.086,93	5.191.300,00	385.786,93
2111	Erträge aus eigenen Abgaben	949.097,42	844.000,00	105.097,42
2112	Erträge aus Ertragsanteilen	2.070.875,53	1.986.100,00	84.775,53
2113	Erträge aus Gebühren	591.574,30	533.100,00	58.474,30
2114	Erträge aus Leistungen	240.363,59	226.200,00	14.163,59
2115	Erträge aus Besitz und wirtschaftlicher Tätigkeit	22.407,98	22.300,00	107,98
2116	Erträge aus Veräußerung und sonstige Erträge	1.551.958,46	1.579.600,00	-27.641,54
2117	Nicht finanzierungswirksame operative Erträge	150.809,65		150.809,65
212	Erträge aus Transfers	788.456,08	891.100,00	-102.643,92
2121	Transferertrag von Trägern des öffentlichen Rechts	557.588,62	643.000,00	-85.411,38
2122	Transferertrag von Beteiligungen			
2123	Transferertrag von Unternehmen (mit Finanzunternehmen)			
2124	Transferertrag von Haushalten und Organisationen ohne Erwerbscharakter	2.250,00	2.000,00	250,00
2125	Transferertrag vom Ausland			
2126	Investitions- und Tilgungszuschüsse zwischen Unternehmungen und Betrieben der Gebietskörperschaft und der Gebietskörperschaft			
2127	Nicht finanzierungswirksamer Transferertrag	228.617,46	246.100,00	-17.482,54
213	Finanzerträge	164,17	100,00	64,17
2131	Erträge aus Zinsen	164,17	100,00	64,17
2132	Erträge aus Zinsen aus derivativen Finanzinstrumenten ohne Grundgeschäft			
2133	Erträge aus Gewinnentnahmen von marktbestimmten Betrieben			
2134	Sonstige Finanzerträge			
2135	Erträge aus Dividenden/Gewinnausschüttungen			
2136	Sonstige nicht finanzierungswirksame Finanzerträge			
21	Summe Erträge	6.365.707,18	6.082.500,00	283.207,18
221	Personalaufwand	775.835,08	783.700,00	-7.864,92
2211	Personalaufwand (Bezüge, Nebengeb., Mehrleistungen)	604.042,66	605.700,00	-1.657,34
2212	Gesetzlicher und freiwilliger Sozialaufwand	168.117,22	165.700,00	2.417,22
2213	Sonstiger Personalaufwand			
2214	Nicht finanzierungswirksamer Personalaufwand	3.675,20	12.300,00	-8.624,80
222	Sachaufwand (ohne Transferaufwand)	3.004.994,84	2.600.700,00	404.294,84
2221	Gebrauchs- und Verbrauchsgüter, Handelswaren	116.935,01	114.700,00	2.235,01
2222	Verwaltungs- und Betriebsaufwand	105.926,32	115.000,00	-9.073,68
2223	Leasing- und Mietaufwand	17.729,18	19.100,00	-1.370,82
2224	Instandhaltung	81.257,68	95.700,00	-14.442,32
2225	Sonstiger Sachaufwand	1.408.916,56	1.480.100,00	-71.183,44
2226	Nicht finanzierungswirksamer Sachaufwand	1.274.230,09	776.100,00	498.130,09

MVAG	Mittelverwendungs- und aufbringungsgruppen (1. und 2. Ebene)	RA 2021	VA 2021	RA - VA
223	Transferaufwand (laufende Transfers und Kapitaltransfers)	1.716.140,12	1.784.100,00	-67.959,88
2231	Transferaufwand an Träger des öffentlichen Rechts	1.638.645,16	1.646.600,00	-7.954,84
2232	Transferaufwand an Beteiligungen			
2233	Transferaufwand an Unternehmen (mit Finanzunternehmen)	46.030,62	80.500,00	-34.469,38
2234	Transferaufwand an Haushalte und Organisationen ohne Erwerbscharakter	31.464,34	57.000,00	-25.535,66
2235	Transferaufwand an das Ausland			
2236	Investitions- und Tilgungszuschüsse zwischen Unternehmungen und Betrieben der Gebietskörperschaft und der Gebietskörperschaft			
2237	Nicht finanzierungswirksamer Transferaufwand			
224	Finanzaufwand	13.223,21	13.600,00	-376,79
2241	Zinsen aus Finanzschulden, Finanzierungsleasing, Forderungskauf und derivativen Finanzinstrumenten mit Grundgeschäft	12.139,44	12.600,00	-460,56
2242	Zinsen und sonstige Aufwendungen aus derivativen Finanzinstrumenten ohne Grundgeschäft			
2243	Gewinnentnahmen von Unternehmungen und marktbestimmten Betrieben der Gebietskörperschaft (innerhalb der Gebietskörperschaft)			
2244	Sonstiger Finanzaufwand	1.083,77	1.000,00	83,77
2245	Nicht finanzierungswirksamer Finanzaufwand			
22	Summe Aufwendungen	5.510.193,25	5.182.100,00	328.093,25
SA0	Saldo (0) Nettoergebnis (21 - 22)	855.513,93	900.400,00	-44.886,07
230	Entnahmen von Haushaltsrücklagen	199.122,50	199.300,00	-177,50
2301	Entnahmen von Haushaltsrücklagen	199.122,50	199.300,00	-177,50
240	Zuweisung an Haushaltsrücklagen	1.565,62	1.500,00	65,62
2401	Zuweisung an Haushaltsrücklagen	1.565,62	1.500,00	65,62
23	Summe Haushaltsrücklagen	197.556,88	197.800,00	-243,12
SA00	Nettoergebnis nach Zuweisung und Entnahmen von Haushaltsrücklagen (Saldo 0 +/- SU23)	1.053.070,81	1.098.200,00	-45.129,19

Ergebnishaushalt Bereichsbudget 1. und 2. Ebene (Anlage 1a)

Vertretungskörper und allgemeine Verwaltung (Gruppe 0)

MVAG	Mittelverwendungs- und aufbringungsgruppen (1. und 2. Ebene)	RA 2021	VA 2021	RA - VA
211	Erträge aus der operativen Verwaltungstätigkeit	143.114,15	117.200,00	25.914,15
2111	Erträge aus eigenen Abgaben			
2112	Erträge aus Ertragsanteilen			
2113	Erträge aus Gebühren			
2114	Erträge aus Leistungen	59.031,67	79.500,00	-20.468,33
2115	Erträge aus Besitz und wirtschaftlicher Tätigkeit	21.664,17	21.600,00	64,17
2116	Erträge aus Veräußerung und sonstige Erträge	22.996,72	16.100,00	6.896,72
2117	Nicht finanzierungswirksame operative Erträge	39.421,59		39.421,59
212	Erträge aus Transfers	6.080,90	6.000,00	80,90
2121	Transferertrag von Trägern des öffentlichen Rechts	1.685,60	1.600,00	85,60
2122	Transferertrag von Beteiligungen			
2123	Transferertrag von Unternehmen (mit Finanzunternehmen)			
2124	Transferertrag von Haushalten und Organisationen ohne Erwerbscharakter			
2125	Transferertrag vom Ausland			
2126	Investitions- und Tilgungszuschüsse zwischen Unternehmungen und Betrieben der Gebietskörperschaft und der Gebietskörperschaft			
2127	Nicht finanzierungswirksamer Transferertrag	4.395,30	4.400,00	-4,70
213	Finanzerträge	0,00	0,00	0,00
2131	Erträge aus Zinsen			
2132	Erträge aus Zinsen aus derivativen Finanzinstrumenten ohne Grundgeschäft			
2133	Erträge aus Gewinnentnahmen von marktbestimmten Betrieben			
2134	Sonstige Finanzerträge			
2135	Erträge aus Dividenden/Gewinnausschüttungen			
2136	Sonstige nicht finanzierungswirksame Finanzerträge			
21	Summe Erträge	149.195,05	123.200,00	25.995,05
221	Personalaufwand	305.511,85	306.600,00	-1.088,15
2211	Personalaufwand (Bezüge, Nebengeb., Mehrleistungen)	237.099,32	237.200,00	-100,68
2212	Gesetzlicher und freiwilliger Sozialaufwand	67.359,49	67.000,00	359,49
2213	Sonstiger Personalaufwand			
2214	Nicht finanzierungswirksamer Personalaufwand	1.053,04	2.400,00	-1.346,96
222	Sachaufwand (ohne Transferaufwand)	303.274,97	328.500,00	-25.225,03
2221	Gebrauchs- und Verbrauchsgüter, Handelswaren	11.694,42	14.900,00	-3.205,58
2222	Verwaltungs- und Betriebsaufwand	27.682,82	36.400,00	-8.717,18
2223	Leasing- und Mietaufwand	805,93	1.000,00	-194,07
2224	Instandhaltung	31.814,35	31.000,00	814,35
2225	Sonstiger Sachaufwand	171.287,51	188.300,00	-17.012,49
2226	Nicht finanzierungswirksamer Sachaufwand	59.989,94	56.900,00	3.089,94

Vertretungskörper und allgemeine Verwaltung (Gruppe 0)

MVAG	Mittelverwendungs- und aufbringungsgruppen (1. und 2. Ebene)	RA 2021	VA 2021	RA - VA
223	Transferaufwand (laufende Transfers und Kapitaltransfers)	31.339,55	31.200,00	139,55
2231	Transferaufwand an Träger des öffentlichen Rechts	16.651,41	16.500,00	151,41
2232	Transferaufwand an Beteiligungen			
2233	Transferaufwand an Unternehmen (mit Finanzunternehmen)			
2234	Transferaufwand an Haushalte und Organisationen ohne Erwerbscharakter	14.688,14	14.700,00	-11,86
2235	Transferaufwand an das Ausland			
2236	Investitions- und Tilgungszuschüsse zwischen Unternehmungen und Betrieben der Gebietskörperschaft und der Gebietskörperschaft			
2237	Nicht finanzierungswirksamer Transferaufwand			
224	Finanzaufwand	1.723,53	1.700,00	23,53
2241	Zinsen aus Finanzschulden, Finanzierungsleasing, Forderungs Kauf und derivativen Finanzinstrumenten mit Grundgeschäft	1.723,53	1.700,00	23,53
2242	Zinsen und sonstige Aufwendungen aus derivativen Finanzinstrumenten ohne Grundgeschäft			
2243	Gewinnentnahmen von Unternehmungen und marktbestimmten Betrieben der Gebietskörperschaft (innerhalb der Gebietskörperschaft)			
2244	Sonstiger Finanzaufwand			
2245	Nicht finanzierungswirksamer Finanzaufwand			
22	Summe Aufwendungen	641.849,90	668.000,00	-26.150,10
SA0	Saldo (0) Nettoergebnis (21 - 22)	-492.654,85	-544.800,00	52.145,15
230	Entnahmen von Haushaltsrücklagen	0,00	0,00	0,00
2301	Entnahmen von Haushaltsrücklagen			
240	Zuweisung an Haushaltsrücklagen	0,00	0,00	0,00
2401	Zuweisung an Haushaltsrücklagen			
23	Summe Haushaltsrücklagen	0,00	0,00	0,00
SA00	Nettoergebnis nach Zuweisung und Entnahmen von Haushaltsrücklagen (Saldo 0 +/- SU23)	-492.654,85	-544.800,00	52.145,15

Öffentliche Ordnung und Sicherheit (Gruppe 1)

MVAG	Mittelverwendungs- und aufbringungsgruppen (1. und 2. Ebene)	RA 2021	VA 2021	RA - VA
211	Erträge aus der operativen Verwaltungstätigkeit	10.302,53	10.400,00	-97,47
2111	Erträge aus eigenen Abgaben			
2112	Erträge aus Ertragsanteilen			
2113	Erträge aus Gebühren			
2114	Erträge aus Leistungen			
2115	Erträge aus Besitz und wirtschaftlicher Tätigkeit			
2116	Erträge aus Veräußerung und sonstige Erträge	10.302,53	10.400,00	-97,47
2117	Nicht finanzierungswirksame operative Erträge			
212	Erträge aus Transfers	31.211,22	31.200,00	11,22
2121	Transferertrag von Trägern des öffentlichen Rechts			
2122	Transferertrag von Beteiligungen			
2123	Transferertrag von Unternehmen (mit Finanzunternehmen)			
2124	Transferertrag von Haushalten und Organisationen ohne Erwerbscharakter			
2125	Transferertrag vom Ausland			
2126	Investitions- und Tilgungszuschüsse zwischen Unternehmungen und Betrieben der Gebietskörperschaft und der Gebietskörperschaft			
2127	Nicht finanzierungswirksamer Transferertrag	31.211,22	31.200,00	11,22
213	Finanzerträge	0,00	0,00	0,00
2131	Erträge aus Zinsen			
2132	Erträge aus Zinsen aus derivativen Finanzinstrumenten ohne Grundgeschäft			
2133	Erträge aus Gewinnentnahmen von marktbestimmten Betrieben			
2134	Sonstige Finanzerträge			
2135	Erträge aus Dividenden/Gewinnausschüttungen			
2136	Sonstige nicht finanzierungswirksame Finanzerträge			
21	Summe Erträge	41.513,75	41.600,00	-86,25
221	Personalaufwand	0,00	0,00	0,00
2211	Personalaufwand (Bezüge, Nebengeb., Mehrleistungen)			
2212	Gesetzlicher und freiwilliger Sozialaufwand			
2213	Sonstiger Personalaufwand			
2214	Nicht finanzierungswirksamer Personalaufwand			
222	Sachaufwand (ohne Transferaufwand)	120.514,13	114.900,00	5.614,13
2221	Gebrauchs- und Verbrauchsgüter, Handelswaren	1.043,56	1.100,00	-56,44
2222	Verwaltungs- und Betriebsaufwand	7.012,09	5.300,00	1.712,09
2223	Leasing- und Mietaufwand			
2224	Instandhaltung	706,80	1.000,00	-293,20
2225	Sonstiger Sachaufwand	44.325,03	40.200,00	4.125,03
2226	Nicht finanzierungswirksamer Sachaufwand	67.426,65	67.300,00	126,65

Öffentliche Ordnung und Sicherheit (Gruppe 1)

MVAG	Mittelverwendungs- und aufbringungsgruppen (1. und 2. Ebene)	RA 2021	VA 2021	RA - VA
223	Transferaufwand (laufende Transfers und Kapitaltransfers)	17.145,50	17.700,00	-554,50
2231	Transferaufwand an Träger des öffentlichen Rechts	16.000,00	16.500,00	-500,00
2232	Transferaufwand an Beteiligungen			
2233	Transferaufwand an Unternehmen (mit Finanzunternehmen)			
2234	Transferaufwand an Haushalte und Organisationen ohne Erwerbscharakter	1.145,50	1.200,00	-54,50
2235	Transferaufwand an das Ausland			
2236	Investitions- und Tilgungszuschüsse zwischen Unternehmungen und Betrieben der Gebietskörperschaft und der Gebietskörperschaft			
2237	Nicht finanzierungswirksamer Transferaufwand			
224	Finanzaufwand	173,25	200,00	-26,75
2241	Zinsen aus Finanzschulden, Finanzierungsleasing, Forderungs Kauf und derivativen Finanzinstrumenten mit Grundgeschäft	173,25	200,00	-26,75
2242	Zinsen und sonstige Aufwendungen aus derivativen Finanzinstrumenten ohne Grundgeschäft			
2243	Gewinnentnahmen von Unternehmungen und marktbestimmten Betrieben der Gebietskörperschaft (innerhalb der Gebietskörperschaft)			
2244	Sonstiger Finanzaufwand			
2245	Nicht finanzierungswirksamer Finanzaufwand			
22	Summe Aufwendungen	137.832,88	132.800,00	5.032,88
SA0	Saldo (0) Nettoergebnis (21 - 22)	-96.319,13	-91.200,00	-5.119,13
230	Entnahmen von Haushaltsrücklagen	0,00	0,00	0,00
2301	Entnahmen von Haushaltsrücklagen			
240	Zuweisung an Haushaltsrücklagen	0,00	0,00	0,00
2401	Zuweisung an Haushaltsrücklagen			
23	Summe Haushaltsrücklagen	0,00	0,00	0,00
SA00	Nettoergebnis nach Zuweisung und Entnahmen von Haushaltsrücklagen (Saldo 0 +/- SU23)	-96.319,13	-91.200,00	-5.119,13

Unterricht, Erziehung, Sport und Wissenschaft (Gruppe 2)

MVAG	Mittelverwendungs- und aufbringungsgruppen (1. und 2. Ebene)	RA 2021	VA 2021	RA - VA
211	Erträge aus der operativen Verwaltungstätigkeit	128.500,11	80.600,00	47.900,11
2111	Erträge aus eigenen Abgaben			
2112	Erträge aus Ertragsanteilen			
2113	Erträge aus Gebühren			
2114	Erträge aus Leistungen	32.195,28	30.000,00	2.195,28
2115	Erträge aus Besitz und wirtschaftlicher Tätigkeit			
2116	Erträge aus Veräußerung und sonstige Erträge	49.188,34	50.600,00	-1.411,66
2117	Nicht finanzierungswirksame operative Erträge	47.116,49		47.116,49
212	Erträge aus Transfers	88.917,39	114.400,00	-25.482,61
2121	Transferertrag von Trägern des öffentlichen Rechts	77.066,67	102.500,00	-25.433,33
2122	Transferertrag von Beteiligungen			
2123	Transferertrag von Unternehmen (mit Finanzunternehmen)			
2124	Transferertrag von Haushalten und Organisationen ohne Erwerbscharakter			
2125	Transferertrag vom Ausland			
2126	Investitions- und Tilgungszuschüsse zwischen Unternehmungen und Betrieben der Gebietskörperschaft und der Gebietskörperschaft			
2127	Nicht finanzierungswirksamer Transferertrag	11.850,72	11.900,00	-49,28
213	Finanzerträge	0,00	0,00	0,00
2131	Erträge aus Zinsen			
2132	Erträge aus Zinsen aus derivativen Finanzinstrumenten ohne Grundgeschäft			
2133	Erträge aus Gewinnentnahmen von marktbestimmten Betrieben			
2134	Sonstige Finanzerträge			
2135	Erträge aus Dividenden/Gewinnausschüttungen			
2136	Sonstige nicht finanzierungswirksame Finanzerträge			
21	Summe Erträge	217.417,50	195.000,00	22.417,50
221	Personalaufwand	255.970,18	252.400,00	3.570,18
2211	Personalaufwand (Bezüge, Nebengeb., Mehrleistungen)	197.519,73	193.100,00	4.419,73
2212	Gesetzlicher und freiwilliger Sozialaufwand	57.226,35	55.700,00	1.526,35
2213	Sonstiger Personalaufwand			
2214	Nicht finanzierungswirksamer Personalaufwand	1.224,10	3.600,00	-2.375,90
222	Sachaufwand (ohne Transferaufwand)	205.032,03	203.700,00	1.332,03
2221	Gebrauchs- und Verbrauchsgüter, Handelswaren	16.958,12	14.300,00	2.658,12
2222	Verwaltungs- und Betriebsaufwand	40.524,81	40.300,00	224,81
2223	Leasing- und Mietaufwand	290,20	100,00	190,20
2224	Instandhaltung	4.418,05	5.500,00	-1.081,95
2225	Sonstiger Sachaufwand	78.453,86	83.000,00	-4.546,14
2226	Nicht finanzierungswirksamer Sachaufwand	64.386,99	60.500,00	3.886,99

Unterricht, Erziehung, Sport und Wissenschaft (Gruppe 2)

MVAG	Mittelverwendungs- und aufbringungsgruppen (1. und 2. Ebene)	RA 2021	VA 2021	RA - VA
223	Transferaufwand (laufende Transfers und Kapitaltransfers)	263.331,05	284.800,00	-21.468,95
2231	Transferaufwand an Träger des öffentlichen Rechts	257.862,45	262.900,00	-5.037,55
2232	Transferaufwand an Beteiligungen			
2233	Transferaufwand an Unternehmen (mit Finanzunternehmen)			
2234	Transferaufwand an Haushalte und Organisationen ohne Erwerbscharakter	5.468,60	21.900,00	-16.431,40
2235	Transferaufwand an das Ausland			
2236	Investitions- und Tilgungszuschüsse zwischen Unternehmungen und Betrieben der Gebietskörperschaft und der Gebietskörperschaft			
2237	Nicht finanzierungswirksamer Transferaufwand			
224	Finanzaufwand	2.821,39	2.900,00	-78,61
2241	Zinsen aus Finanzschulden, Finanzierungsleasing, Forderungskauf und derivativen Finanzinstrumenten mit Grundgeschäft	2.821,39	2.900,00	-78,61
2242	Zinsen und sonstige Aufwendungen aus derivativen Finanzinstrumenten ohne Grundgeschäft			
2243	Gewinnentnahmen von Unternehmungen und marktbestimmten Betrieben der Gebietskörperschaft (innerhalb der Gebietskörperschaft)			
2244	Sonstiger Finanzaufwand			
2245	Nicht finanzierungswirksamer Finanzaufwand			
22	Summe Aufwendungen	727.154,65	743.800,00	-16.645,35
SA0	Saldo (0) Nettoergebnis (21 - 22)	-509.737,15	-548.800,00	39.062,85
230	Entnahmen von Haushaltsrücklagen	0,00	0,00	0,00
2301	Entnahmen von Haushaltsrücklagen			
240	Zuweisung an Haushaltsrücklagen	0,00	0,00	0,00
2401	Zuweisung an Haushaltsrücklagen			
23	Summe Haushaltsrücklagen	0,00	0,00	0,00
SA00	Nettoergebnis nach Zuweisung und Entnahmen von Haushaltsrücklagen (Saldo 0 +/- SU23)	-509.737,15	-548.800,00	39.062,85

Kunst, Kultur und Kultus (Gruppe 3)

MVAG	Mittelverwendungs- und aufbringungsgruppen (1. und 2. Ebene)	RA 2021	VA 2021	RA - VA
211	Erträge aus der operativen Verwaltungstätigkeit	32.833,83	15.800,00	17.033,83
2111	Erträge aus eigenen Abgaben			
2112	Erträge aus Ertragsanteilen			
2113	Erträge aus Gebühren			
2114	Erträge aus Leistungen	78,00	600,00	-522,00
2115	Erträge aus Besitz und wirtschaftlicher Tätigkeit			
2116	Erträge aus Veräußerung und sonstige Erträge	32.755,83	15.200,00	17.555,83
2117	Nicht finanzierungswirksame operative Erträge			
212	Erträge aus Transfers	0,00	0,00	0,00
2121	Transferertrag von Trägern des öffentlichen Rechts			
2122	Transferertrag von Beteiligungen			
2123	Transferertrag von Unternehmen (mit Finanzunternehmen)			
2124	Transferertrag von Haushalten und Organisationen ohne Erwerbscharakter			
2125	Transferertrag vom Ausland			
2126	Investitions- und Tilgungszuschüsse zwischen Unternehmungen und Betrieben der Gebietskörperschaft und der Gebietskörperschaft			
2127	Nicht finanzierungswirksamer Transferertrag			
213	Finanzerträge	0,00	0,00	0,00
2131	Erträge aus Zinsen			
2132	Erträge aus Zinsen aus derivativen Finanzinstrumenten ohne Grundgeschäft			
2133	Erträge aus Gewinnentnahmen von marktbestimmten Betrieben			
2134	Sonstige Finanzerträge			
2135	Erträge aus Dividenden/Gewinnausschüttungen			
2136	Sonstige nicht finanzierungswirksame Finanzerträge			
21	Summe Erträge	32.833,83	15.800,00	17.033,83
221	Personalaufwand	0,00	0,00	0,00
2211	Personalaufwand (Bezüge, Nebengeb., Mehrleistungen)			
2212	Gesetzlicher und freiwilliger Sozialaufwand			
2213	Sonstiger Personalaufwand			
2214	Nicht finanzierungswirksamer Personalaufwand			
222	Sachaufwand (ohne Transferaufwand)	21.496,48	36.500,00	-15.003,52
2221	Gebrauchs- und Verbrauchsgüter, Handelswaren			
2222	Verwaltungs- und Betriebsaufwand			
2223	Leasing- und Mietaufwand			
2224	Instandhaltung			
2225	Sonstiger Sachaufwand	21.496,48	36.500,00	-15.003,52
2226	Nicht finanzierungswirksamer Sachaufwand			

Kunst, Kultur und Kultus (Gruppe 3)

MVAG	Mittelverwendungs- und aufbringungsgruppen (1. und 2. Ebene)	RA 2021	VA 2021	RA - VA
223	Transferaufwand (laufende Transfers und Kapitaltransfers)	57.980,00	59.500,00	-1.520,00
2231	Transferaufwand an Träger des öffentlichen Rechts	54.000,00	54.000,00	
2232	Transferaufwand an Beteiligungen			
2233	Transferaufwand an Unternehmen (mit Finanzunternehmen)			
2234	Transferaufwand an Haushalte und Organisationen ohne Erwerbscharakter	3.980,00	5.500,00	-1.520,00
2235	Transferaufwand an das Ausland			
2236	Investitions- und Tilgungszuschüsse zwischen Unternehmungen und Betrieben der Gebietskörperschaft und der Gebietskörperschaft			
2237	Nicht finanzierungswirksamer Transferaufwand			
224	Finanzaufwand	0,00	0,00	0,00
2241	Zinsen aus Finanzschulden, Finanzierungsleasing, Forderungs Kauf und derivativen Finanzinstrumenten mit Grundgeschäft			
2242	Zinsen und sonstige Aufwendungen aus derivativen Finanzinstrumenten ohne Grundgeschäft			
2243	Gewinnentnahmen von Unternehmungen und marktbestimmten Betrieben der Gebietskörperschaft (innerhalb der Gebietskörperschaft)			
2244	Sonstiger Finanzaufwand			
2245	Nicht finanzierungswirksamer Finanzaufwand			
22	Summe Aufwendungen	79.476,48	96.000,00	-16.523,52
SA0	Saldo (0) Nettoergebnis (21 - 22)	-46.642,65	-80.200,00	33.557,35
230	Entnahmen von Haushaltsrücklagen	0,00	0,00	0,00
2301	Entnahmen von Haushaltsrücklagen			
240	Zuweisung an Haushaltsrücklagen	0,00	0,00	0,00
2401	Zuweisung an Haushaltsrücklagen			
23	Summe Haushaltsrücklagen	0,00	0,00	0,00
SA00	Nettoergebnis nach Zuweisung und Entnahmen von Haushaltsrücklagen (Saldo 0 +/- SU23)	-46.642,65	-80.200,00	33.557,35

Soziale Wohlfahrt und Wohnbauförderung (Gruppe 4)

MVAG	Mittelverwendungs- und aufbringungsgruppen (1. und 2. Ebene)	RA 2021	VA 2021	RA - VA
211	Erträge aus der operativen Verwaltungstätigkeit	0,00	1.800,00	-1.800,00
2111	Erträge aus eigenen Abgaben			
2112	Erträge aus Ertragsanteilen			
2113	Erträge aus Gebühren			
2114	Erträge aus Leistungen		1.800,00	-1.800,00
2115	Erträge aus Besitz und wirtschaftlicher Tätigkeit			
2116	Erträge aus Veräußerung und sonstige Erträge			
2117	Nicht finanzierungswirksame operative Erträge			
212	Erträge aus Transfers	0,00	0,00	0,00
2121	Transferertrag von Trägern des öffentlichen Rechts			
2122	Transferertrag von Beteiligungen			
2123	Transferertrag von Unternehmen (mit Finanzunternehmen)			
2124	Transferertrag von Haushalten und Organisationen ohne Erwerbscharakter			
2125	Transferertrag vom Ausland			
2126	Investitions- und Tilgungszuschüsse zwischen Unternehmungen und Betrieben der Gebietskörperschaft und der Gebietskörperschaft			
2127	Nicht finanzierungswirksamer Transferertrag			
213	Finanzerträge	0,00	0,00	0,00
2131	Erträge aus Zinsen			
2132	Erträge aus Zinsen aus derivativen Finanzinstrumenten ohne Grundgeschäft			
2133	Erträge aus Gewinnentnahmen von marktbestimmten Betrieben			
2134	Sonstige Finanzerträge			
2135	Erträge aus Dividenden/Gewinnausschüttungen			
2136	Sonstige nicht finanzierungswirksame Finanzerträge			
21	Summe Erträge	0,00	1.800,00	-1.800,00
221	Personalaufwand	0,00	0,00	0,00
2211	Personalaufwand (Bezüge, Nebengeb., Mehrleistungen)			
2212	Gesetzlicher und freiwilliger Sozialaufwand			
2213	Sonstiger Personalaufwand			
2214	Nicht finanzierungswirksamer Personalaufwand			
222	Sachaufwand (ohne Transferaufwand)	5.698,59	10.000,00	-4.301,41
2221	Gebrauchs- und Verbrauchsgüter, Handelswaren	2.984,40	3.000,00	-15,60
2222	Verwaltungs- und Betriebsaufwand			
2223	Leasing- und Mietaufwand			
2224	Instandhaltung			
2225	Sonstiger Sachaufwand	2.714,19	7.000,00	-4.285,81
2226	Nicht finanzierungswirksamer Sachaufwand			

Soziale Wohlfahrt und Wohnbauförderung (Gruppe 4)

MVAG	Mittelverwendungs- und aufbringungsgruppen (1. und 2. Ebene)	RA 2021	VA 2021	RA - VA
223	Transferaufwand (laufende Transfers und Kapitaltransfers)	392.922,44	391.600,00	1.322,44
2231	Transferaufwand an Träger des öffentlichen Rechts	387.857,79	384.000,00	3.857,79
2232	Transferaufwand an Beteiligungen			
2233	Transferaufwand an Unternehmen (mit Finanzunternehmen)			
2234	Transferaufwand an Haushalte und Organisationen ohne Erwerbscharakter	5.064,65	7.600,00	-2.535,35
2235	Transferaufwand an das Ausland			
2236	Investitions- und Tilgungszuschüsse zwischen Unternehmungen und Betrieben der Gebietskörperschaft und der Gebietskörperschaft			
2237	Nicht finanzierungswirksamer Transferaufwand			
224	Finanzaufwand	0,00	0,00	0,00
2241	Zinsen aus Finanzschulden, Finanzierungsleasing, Forderungs Kauf und derivativen Finanzinstrumenten mit Grundgeschäft			
2242	Zinsen und sonstige Aufwendungen aus derivativen Finanzinstrumenten ohne Grundgeschäft			
2243	Gewinnentnahmen von Unternehmungen und marktbestimmten Betrieben der Gebietskörperschaft (innerhalb der Gebietskörperschaft)			
2244	Sonstiger Finanzaufwand			
2245	Nicht finanzierungswirksamer Finanzaufwand			
22	Summe Aufwendungen	398.621,03	401.600,00	-2.978,97
SA0	Saldo (0) Nettoergebnis (21 - 22)	-398.621,03	-399.800,00	1.178,97
230	Entnahmen von Haushaltsrücklagen	0,00	0,00	0,00
2301	Entnahmen von Haushaltsrücklagen			
240	Zuweisung an Haushaltsrücklagen	0,00	0,00	0,00
2401	Zuweisung an Haushaltsrücklagen			
23	Summe Haushaltsrücklagen	0,00	0,00	0,00
SA00	Nettoergebnis nach Zuweisung und Entnahmen von Haushaltsrücklagen (Saldo 0 +/- SU23)	-398.621,03	-399.800,00	1.178,97

Gesundheit (Gruppe 5)

MVAG	Mittelverwendungs- und aufbringungsgruppen (1. und 2. Ebene)	RA 2021	VA 2021	RA - VA
211	Erträge aus der operativen Verwaltungstätigkeit	11.166,59	11.200,00	-33,41
2111	Erträge aus eigenen Abgaben			
2112	Erträge aus Ertragsanteilen			
2113	Erträge aus Gebühren			
2114	Erträge aus Leistungen			
2115	Erträge aus Besitz und wirtschaftlicher Tätigkeit			
2116	Erträge aus Veräußerung und sonstige Erträge	11.166,59	11.200,00	-33,41
2117	Nicht finanzierungswirksame operative Erträge			
212	Erträge aus Transfers	0,00	0,00	0,00
2121	Transferertrag von Trägern des öffentlichen Rechts			
2122	Transferertrag von Beteiligungen			
2123	Transferertrag von Unternehmen (mit Finanzunternehmen)			
2124	Transferertrag von Haushalten und Organisationen ohne Erwerbscharakter			
2125	Transferertrag vom Ausland			
2126	Investitions- und Tilgungszuschüsse zwischen Unternehmungen und Betrieben der Gebietskörperschaft und der Gebietskörperschaft			
2127	Nicht finanzierungswirksamer Transferertrag			
213	Finanzerträge	0,00	0,00	0,00
2131	Erträge aus Zinsen			
2132	Erträge aus Zinsen aus derivativen Finanzinstrumenten ohne Grundgeschäft			
2133	Erträge aus Gewinnentnahmen von marktbestimmten Betrieben			
2134	Sonstige Finanzerträge			
2135	Erträge aus Dividenden/Gewinnausschüttungen			
2136	Sonstige nicht finanzierungswirksame Finanzerträge			
21	Summe Erträge	11.166,59	11.200,00	-33,41
221	Personalaufwand	0,00	0,00	0,00
2211	Personalaufwand (Bezüge, Nebengeb., Mehrleistungen)			
2212	Gesetzlicher und freiwilliger Sozialaufwand			
2213	Sonstiger Personalaufwand			
2214	Nicht finanzierungswirksamer Personalaufwand			
222	Sachaufwand (ohne Transferaufwand)	13.813,14	18.000,00	-4.186,86
2221	Gebrauchs- und Verbrauchsgüter, Handelswaren			
2222	Verwaltungs- und Betriebsaufwand			
2223	Leasing- und Mietaufwand	1.200,00	1.200,00	
2224	Instandhaltung			
2225	Sonstiger Sachaufwand	6.764,12	11.000,00	-4.235,88
2226	Nicht finanzierungswirksamer Sachaufwand	5.849,02	5.800,00	49,02

Gesundheit (Gruppe 5)

MVAG	Mittelverwendungs- und aufbringungsgruppen (1. und 2. Ebene)	RA 2021	VA 2021	RA - VA
223	Transferaufwand (laufende Transfers und Kapitaltransfers)	622.695,30	623.200,00	-504,70
2231	Transferaufwand an Träger des öffentlichen Rechts	622.695,30	623.200,00	-504,70
2232	Transferaufwand an Beteiligungen			
2233	Transferaufwand an Unternehmen (mit Finanzunternehmen)			
2234	Transferaufwand an Haushalte und Organisationen ohne Erwerbscharakter			
2235	Transferaufwand an das Ausland			
2236	Investitions- und Tilgungszuschüsse zwischen Unternehmungen und Betrieben der Gebietskörperschaft und der Gebietskörperschaft			
2237	Nicht finanzierungswirksamer Transferaufwand			
224	Finanzaufwand	0,00	0,00	0,00
2241	Zinsen aus Finanzschulden, Finanzierungsleasing, Forderungskauf und derivativen Finanzinstrumenten mit Grundgeschäft			
2242	Zinsen und sonstige Aufwendungen aus derivativen Finanzinstrumenten ohne Grundgeschäft			
2243	Gewinnentnahmen von Unternehmungen und marktbestimmten Betrieben der Gebietskörperschaft (innerhalb der Gebietskörperschaft)			
2244	Sonstiger Finanzaufwand			
2245	Nicht finanzierungswirksamer Finanzaufwand			
22	Summe Aufwendungen	636.508,44	641.200,00	-4.691,56
SA0	Saldo (0) Nettoergebnis (21 - 22)	-625.341,85	-630.000,00	4.658,15
230	Entnahmen von Haushaltsrücklagen	0,00	0,00	0,00
2301	Entnahmen von Haushaltsrücklagen			
240	Zuweisung an Haushaltsrücklagen	0,00	0,00	0,00
2401	Zuweisung an Haushaltsrücklagen			
23	Summe Haushaltsrücklagen	0,00	0,00	0,00
SA00	Nettoergebnis nach Zuweisung und Entnahmen von Haushaltsrücklagen (Saldo 0 +/- SU23)	-625.341,85	-630.000,00	4.658,15

Straßen- und Wasserbau, Verkehr (Gruppe 6)

MVAG	Mittelverwendungs- und aufbringungsgruppen (1. und 2. Ebene)	RA 2021	VA 2021	RA - VA
211	Erträge aus der operativen Verwaltungstätigkeit	312.065,43	450.700,00	-138.634,57
2111	Erträge aus eigenen Abgaben			
2112	Erträge aus Ertragsanteilen			
2113	Erträge aus Gebühren			
2114	Erträge aus Leistungen	1.134,55		1.134,55
2115	Erträge aus Besitz und wirtschaftlicher Tätigkeit	223,36	200,00	23,36
2116	Erträge aus Veräußerung und sonstige Erträge	310.707,52	450.500,00	-139.792,48
2117	Nicht finanzierungswirksame operative Erträge			
212	Erträge aus Transfers	337.624,88	287.300,00	50.324,88
2121	Transferertrag von Trägern des öffentlichen Rechts	320.000,00	283.000,00	37.000,00
2122	Transferertrag von Beteiligungen			
2123	Transferertrag von Unternehmen (mit Finanzunternehmen)			
2124	Transferertrag von Haushalten und Organisationen ohne Erwerbscharakter	2.250,00	2.000,00	250,00
2125	Transferertrag vom Ausland			
2126	Investitions- und Tilgungszuschüsse zwischen Unternehmungen und Betrieben der Gebietskörperschaft und der Gebietskörperschaft			
2127	Nicht finanzierungswirksamer Transferertrag	15.374,88	2.300,00	13.074,88
213	Finanzerträge	0,00	0,00	0,00
2131	Erträge aus Zinsen			
2132	Erträge aus Zinsen aus derivativen Finanzinstrumenten ohne Grundgeschäft			
2133	Erträge aus Gewinnentnahmen von marktbestimmten Betrieben			
2134	Sonstige Finanzerträge			
2135	Erträge aus Dividenden/Gewinnausschüttungen			
2136	Sonstige nicht finanzierungswirksame Finanzerträge			
21	Summe Erträge	649.690,31	738.000,00	-88.309,69
221	Personalaufwand	0,00	0,00	0,00
2211	Personalaufwand (Bezüge, Nebengeb., Mehrleistungen)			
2212	Gesetzlicher und freiwilliger Sozialaufwand			
2213	Sonstiger Personalaufwand			
2214	Nicht finanzierungswirksamer Personalaufwand			
222	Sachaufwand (ohne Transferaufwand)	273.941,25	365.200,00	-91.258,75
2221	Gebrauchs- und Verbrauchsgüter, Handelswaren	2.888,23	3.500,00	-611,77
2222	Verwaltungs- und Betriebsaufwand	147,41	200,00	-52,59
2223	Leasing- und Mietaufwand	120,00	600,00	-480,00
2224	Instandhaltung	4.358,84	5.000,00	-641,16
2225	Sonstiger Sachaufwand	109.599,52	228.000,00	-118.400,48
2226	Nicht finanzierungswirksamer Sachaufwand	156.827,25	127.900,00	28.927,25

Straßen- und Wasserbau, Verkehr (Gruppe 6)

MVAG	Mittelverwendungs- und aufbringungsgruppen (1. und 2. Ebene)	RA 2021	VA 2021	RA - VA
223	Transferaufwand (laufende Transfers und Kapitaltransfers)	11.895,90	11.900,00	-4,10
2231	Transferaufwand an Träger des öffentlichen Rechts	11.895,90	11.900,00	-4,10
2232	Transferaufwand an Beteiligungen			
2233	Transferaufwand an Unternehmen (mit Finanzunternehmen)			
2234	Transferaufwand an Haushalte und Organisationen ohne Erwerbscharakter			
2235	Transferaufwand an das Ausland			
2236	Investitions- und Tilgungszuschüsse zwischen Unternehmungen und Betrieben der Gebietskörperschaft und der Gebietskörperschaft			
2237	Nicht finanzierungswirksamer Transferaufwand			
224	Finanzaufwand	0,00	0,00	0,00
2241	Zinsen aus Finanzschulden, Finanzierungsleasing, Forderungskauf und derivativen Finanzinstrumenten mit Grundgeschäft			
2242	Zinsen und sonstige Aufwendungen aus derivativen Finanzinstrumenten ohne Grundgeschäft			
2243	Gewinnentnahmen von Unternehmungen und marktbestimmten Betrieben der Gebietskörperschaft (innerhalb der Gebietskörperschaft)			
2244	Sonstiger Finanzaufwand			
2245	Nicht finanzierungswirksamer Finanzaufwand			
22	Summe Aufwendungen	285.837,15	377.100,00	-91.262,85
SA0	Saldo (0) Nettoergebnis (21 - 22)	363.853,16	360.900,00	2.953,16
230	Entnahmen von Haushaltsrücklagen	0,00	0,00	0,00
2301	Entnahmen von Haushaltsrücklagen			
240	Zuweisung an Haushaltsrücklagen	0,00	0,00	0,00
2401	Zuweisung an Haushaltsrücklagen			
23	Summe Haushaltsrücklagen	0,00	0,00	0,00
SA00	Nettoergebnis nach Zuweisung und Entnahmen von Haushaltsrücklagen (Saldo 0 +/- SU23)	363.853,16	360.900,00	2.953,16

Wirtschaftsförderung (Gruppe 7)

MVAG	Mittelverwendungs- und aufbringungsgruppen (1. und 2. Ebene)	RA 2021	VA 2021	RA - VA
211	Erträge aus der operativen Verwaltungstätigkeit	25.691,73	28.000,00	-2.308,27
2111	Erträge aus eigenen Abgaben			
2112	Erträge aus Ertragsanteilen			
2113	Erträge aus Gebühren			
2114	Erträge aus Leistungen			
2115	Erträge aus Besitz und wirtschaftlicher Tätigkeit			
2116	Erträge aus Veräußerung und sonstige Erträge	25.691,73	28.000,00	-2.308,27
2117	Nicht finanzierungswirksame operative Erträge			
212	Erträge aus Transfers	45.714,43	87.800,00	-42.085,57
2121	Transferertrag von Trägern des öffentlichen Rechts	11.121,30	19.000,00	-7.878,70
2122	Transferertrag von Beteiligungen			
2123	Transferertrag von Unternehmen (mit Finanzunternehmen)			
2124	Transferertrag von Haushalten und Organisationen ohne Erwerbscharakter			
2125	Transferertrag vom Ausland			
2126	Investitions- und Tilgungszuschüsse zwischen Unternehmungen und Betrieben der Gebietskörperschaft und der Gebietskörperschaft			
2127	Nicht finanzierungswirksamer Transferertrag	34.593,13	68.800,00	-34.206,87
213	Finanzerträge	0,00	0,00	0,00
2131	Erträge aus Zinsen			
2132	Erträge aus Zinsen aus derivativen Finanzinstrumenten ohne Grundgeschäft			
2133	Erträge aus Gewinnentnahmen von marktbestimmten Betrieben			
2134	Sonstige Finanzerträge			
2135	Erträge aus Dividenden/Gewinnausschüttungen			
2136	Sonstige nicht finanzierungswirksame Finanzerträge			
21	Summe Erträge	71.406,16	115.800,00	-44.393,84
221	Personalaufwand	0,00	0,00	0,00
2211	Personalaufwand (Bezüge, Nebengeb., Mehrleistungen)			
2212	Gesetzlicher und freiwilliger Sozialaufwand			
2213	Sonstiger Personalaufwand			
2214	Nicht finanzierungswirksamer Personalaufwand			
222	Sachaufwand (ohne Transferaufwand)	296.050,82	296.400,00	-349,18
2221	Gebrauchs- und Verbrauchsgüter, Handelswaren		500,00	-500,00
2222	Verwaltungs- und Betriebsaufwand			
2223	Leasing- und Mietaufwand			
2224	Instandhaltung	3.940,80	10.000,00	-6.059,20
2225	Sonstiger Sachaufwand	35.338,62	30.000,00	5.338,62
2226	Nicht finanzierungswirksamer Sachaufwand	256.771,40	255.900,00	871,40

Wirtschaftsförderung (Gruppe 7)

MVAG	Mittelverwendungs- und aufbringungsgruppen (1. und 2. Ebene)	RA 2021	VA 2021	RA - VA
223	Transferaufwand (laufende Transfers und Kapitaltransfers)	47.148,07	83.600,00	-36.451,93
2231	Transferaufwand an Träger des öffentlichen Rechts			
2232	Transferaufwand an Beteiligungen			
2233	Transferaufwand an Unternehmen (mit Finanzunternehmen)	46.030,62	80.500,00	-34.469,38
2234	Transferaufwand an Haushalte und Organisationen ohne Erwerbscharakter	1.117,45	3.100,00	-1.982,55
2235	Transferaufwand an das Ausland			
2236	Investitions- und Tilgungszuschüsse zwischen Unternehmungen und Betrieben der Gebietskörperschaft und der Gebietskörperschaft			
2237	Nicht finanzierungswirksamer Transferaufwand			
224	Finanzaufwand	0,00	0,00	0,00
2241	Zinsen aus Finanzschulden, Finanzierungsleasing, Forderungs Kauf und derivativen Finanzinstrumenten mit Grundgeschäft			
2242	Zinsen und sonstige Aufwendungen aus derivativen Finanzinstrumenten ohne Grundgeschäft			
2243	Gewinnentnahmen von Unternehmungen und marktbestimmten Betrieben der Gebietskörperschaft (innerhalb der Gebietskörperschaft)			
2244	Sonstiger Finanzaufwand			
2245	Nicht finanzierungswirksamer Finanzaufwand			
22	Summe Aufwendungen	343.198,89	380.000,00	-36.801,11
SA0	Saldo (0) Nettoergebnis (21 - 22)	-271.792,73	-264.200,00	-7.592,73
230	Entnahmen von Haushaltsrücklagen	0,00	0,00	0,00
2301	Entnahmen von Haushaltsrücklagen			
240	Zuweisung an Haushaltsrücklagen	0,00	0,00	0,00
2401	Zuweisung an Haushaltsrücklagen			
23	Summe Haushaltsrücklagen	0,00	0,00	0,00
SA00	Nettoergebnis nach Zuweisung und Entnahmen von Haushaltsrücklagen (Saldo 0 +/- SU23)	-271.792,73	-264.200,00	-7.592,73

Dienstleistungen (Gruppe 8)

MVAG	Mittelverwendungs- und aufbringungsgruppen (1. und 2. Ebene)	RA 2021	VA 2021	RA - VA
211	Erträge aus der operativen Verwaltungstätigkeit	1.887.347,78	1.639.400,00	247.947,78
2111	Erträge aus eigenen Abgaben			
2112	Erträge aus Ertragsanteilen			
2113	Erträge aus Gebühren	591.574,30	533.100,00	58.474,30
2114	Erträge aus Leistungen	147.924,09	114.200,00	33.724,09
2115	Erträge aus Besitz und wirtschaftlicher Tätigkeit	520,45	500,00	20,45
2116	Erträge aus Veräußerung und sonstige Erträge	1.083.057,37	991.600,00	91.457,37
2117	Nicht finanzierungswirksame operative Erträge	64.271,57		64.271,57
212	Erträge aus Transfers	134.687,12	223.600,00	-88.912,88
2121	Transferertrag von Trägern des öffentlichen Rechts	3.494,91	96.100,00	-92.605,09
2122	Transferertrag von Beteiligungen			
2123	Transferertrag von Unternehmen (mit Finanzunternehmen)			
2124	Transferertrag von Haushalten und Organisationen ohne Erwerbscharakter			
2125	Transferertrag vom Ausland			
2126	Investitions- und Tilgungszuschüsse zwischen Unternehmungen und Betrieben der Gebietskörperschaft und der Gebietskörperschaft			
2127	Nicht finanzierungswirksamer Transferertrag	131.192,21	127.500,00	3.692,21
213	Finanzerträge	153,42	0,00	153,42
2131	Erträge aus Zinsen	153,42		153,42
2132	Erträge aus Zinsen aus derivativen Finanzinstrumenten ohne Grundgeschäft			
2133	Erträge aus Gewinnentnahmen von marktbestimmten Betrieben			
2134	Sonstige Finanzerträge			
2135	Erträge aus Dividenden/Gewinnausschüttungen			
2136	Sonstige nicht finanzierungswirksame Finanzerträge			
21	Summe Erträge	2.022.188,32	1.863.000,00	159.188,32
221	Personalaufwand	214.353,05	224.700,00	-10.346,95
2211	Personalaufwand (Bezüge, Nebengeb., Mehrleistungen)	169.423,61	175.400,00	-5.976,39
2212	Gesetzlicher und freiwilliger Sozialaufwand	43.531,38	43.000,00	531,38
2213	Sonstiger Personalaufwand			
2214	Nicht finanzierungswirksamer Personalaufwand	1.398,06	6.300,00	-4.901,94
222	Sachaufwand (ohne Transferaufwand)	1.753.564,13	1.215.400,00	538.164,13
2221	Gebrauchs- und Verbrauchsgüter, Handelswaren	81.366,28	77.400,00	3.966,28
2222	Verwaltungs- und Betriebsaufwand	30.559,19	32.800,00	-2.240,81
2223	Leasing- und Mietaufwand	15.313,05	16.200,00	-886,95
2224	Instandhaltung	36.018,84	43.200,00	-7.181,16
2225	Sonstiger Sachaufwand	927.327,93	844.000,00	83.327,93
2226	Nicht finanzierungswirksamer Sachaufwand	662.978,84	201.800,00	461.178,84

Dienstleistungen (Gruppe 8)

MVAG	Mittelverwendungs- und aufbringungsgruppen (1. und 2. Ebene)	RA 2021	VA 2021	RA - VA
223	Transferaufwand (laufende Transfers und Kapitaltransfers)	271.682,31	280.600,00	-8.917,69
2231	Transferaufwand an Träger des öffentlichen Rechts	271.682,31	277.600,00	-5.917,69
2232	Transferaufwand an Beteiligungen			
2233	Transferaufwand an Unternehmen (mit Finanzunternehmen)			
2234	Transferaufwand an Haushalte und Organisationen ohne Erwerbscharakter		3.000,00	-3.000,00
2235	Transferaufwand an das Ausland			
2236	Investitions- und Tilgungszuschüsse zwischen Unternehmungen und Betrieben der Gebietskörperschaft und der Gebietskörperschaft			
2237	Nicht finanzierungswirksamer Transferaufwand			
224	Finanzaufwand	7.421,27	7.800,00	-378,73
2241	Zinsen aus Finanzschulden, Finanzierungsleasing, Forderungskauf und derivativen Finanzinstrumenten mit Grundgeschäft	7.421,27	7.800,00	-378,73
2242	Zinsen und sonstige Aufwendungen aus derivativen Finanzinstrumenten ohne Grundgeschäft			
2243	Gewinnentnahmen von Unternehmungen und marktbestimmten Betrieben der Gebietskörperschaft (innerhalb der Gebietskörperschaft)			
2244	Sonstiger Finanzaufwand			
2245	Nicht finanzierungswirksamer Finanzaufwand			
22	Summe Aufwendungen	2.247.020,76	1.728.500,00	518.520,76
SA0	Saldo (0) Nettoergebnis (21 - 22)	-224.832,44	134.500,00	-359.332,44
230	Entnahmen von Haushaltsrücklagen	199.122,50	199.300,00	-177,50
2301	Entnahmen von Haushaltsrücklagen	199.122,50	199.300,00	-177,50
240	Zuweisung an Haushaltsrücklagen	1.565,06	1.500,00	65,06
2401	Zuweisung an Haushaltsrücklagen	1.565,06	1.500,00	65,06
23	Summe Haushaltsrücklagen	197.557,44	197.800,00	-242,56
SA00	Nettoergebnis nach Zuweisung und Entnahmen von Haushaltsrücklagen (Saldo 0 +/- SU23)	-27.275,00	332.300,00	-359.575,00

Finanzwirtschaft (Gruppe 9)

MVAG	Mittelverwendungs- und aufbringungsgruppen (1. und 2. Ebene)	RA 2021	VA 2021	RA - VA
211	Erträge aus der operativen Verwaltungstätigkeit	3.026.064,78	2.836.200,00	189.864,78
2111	Erträge aus eigenen Abgaben	949.097,42	844.000,00	105.097,42
2112	Erträge aus Ertragsanteilen	2.070.875,53	1.986.100,00	84.775,53
2113	Erträge aus Gebühren			
2114	Erträge aus Leistungen		100,00	-100,00
2115	Erträge aus Besitz und wirtschaftlicher Tätigkeit			
2116	Erträge aus Veräußerung und sonstige Erträge	6.091,83	6.000,00	91,83
2117	Nicht finanzierungswirksame operative Erträge			
212	Erträge aus Transfers	144.220,14	140.800,00	3.420,14
2121	Transferertrag von Trägern des öffentlichen Rechts	144.220,14	140.800,00	3.420,14
2122	Transferertrag von Beteiligungen			
2123	Transferertrag von Unternehmen (mit Finanzunternehmen)			
2124	Transferertrag von Haushalten und Organisationen ohne Erwerbscharakter			
2125	Transferertrag vom Ausland			
2126	Investitions- und Tilgungszuschüsse zwischen Unternehmungen und Betrieben der Gebietskörperschaft und der Gebietskörperschaft			
2127	Nicht finanzierungswirksamer Transferertrag			
213	Finanzerträge	10,75	100,00	-89,25
2131	Erträge aus Zinsen	10,75	100,00	-89,25
2132	Erträge aus Zinsen aus derivativen Finanzinstrumenten ohne Grundgeschäft			
2133	Erträge aus Gewinnentnahmen von marktbestimmten Betrieben			
2134	Sonstige Finanzerträge			
2135	Erträge aus Dividenden/Gewinnausschüttungen			
2136	Sonstige nicht finanzierungswirksame Finanzerträge			
21	Summe Erträge	3.170.295,67	2.977.100,00	193.195,67
221	Personalaufwand	0,00	0,00	0,00
2211	Personalaufwand (Bezüge, Nebengeb., Mehrleistungen)			
2212	Gesetzlicher und freiwilliger Sozialaufwand			
2213	Sonstiger Personalaufwand			
2214	Nicht finanzierungswirksamer Personalaufwand			
222	Sachaufwand (ohne Transferaufwand)	11.609,30	12.100,00	-490,70
2221	Gebrauchs- und Verbrauchsgüter, Handelswaren			
2222	Verwaltungs- und Betriebsaufwand			
2223	Leasing- und Mietaufwand			
2224	Instandhaltung			
2225	Sonstiger Sachaufwand	11.609,30	12.100,00	-490,70
2226	Nicht finanzierungswirksamer Sachaufwand			

Finanzwirtschaft (Gruppe 9)

MVAG	Mittelverwendungs- und aufbringungsgruppen (1. und 2. Ebene)	RA 2021	VA 2021	RA - VA
223	Transferaufwand (laufende Transfers und Kapitaltransfers)	0,00	0,00	0,00
2231	Transferaufwand an Träger des öffentlichen Rechts			
2232	Transferaufwand an Beteiligungen			
2233	Transferaufwand an Unternehmen (mit Finanzunternehmen)			
2234	Transferaufwand an Haushalte und Organisationen ohne Erwerbscharakter			
2235	Transferaufwand an das Ausland			
2236	Investitions- und Tilgungszuschüsse zwischen Unternehmungen und Betrieben der Gebietskörperschaft und der Gebietskörperschaft			
2237	Nicht finanzierungswirksamer Transferaufwand			
224	Finanzaufwand	1.083,77	1.000,00	83,77
2241	Zinsen aus Finanzschulden, Finanzierungsleasing, Forderungs Kauf und derivativen Finanzinstrumenten mit Grundgeschäft			
2242	Zinsen und sonstige Aufwendungen aus derivativen Finanzinstrumenten ohne Grundgeschäft			
2243	Gewinnentnahmen von Unternehmungen und marktbestimmten Betrieben der Gebietskörperschaft (innerhalb der Gebietskörperschaft)			
2244	Sonstiger Finanzaufwand	1.083,77	1.000,00	83,77
2245	Nicht finanzierungswirksamer Finanzaufwand			
22	Summe Aufwendungen	12.693,07	13.100,00	-406,93
SA0	Saldo (0) Nettoergebnis (21 - 22)	3.157.602,60	2.964.000,00	193.602,60
230	Entnahmen von Haushaltsrücklagen	0,00	0,00	0,00
2301	Entnahmen von Haushaltsrücklagen			
240	Zuweisung an Haushaltsrücklagen	0,56	0,00	0,56
2401	Zuweisung an Haushaltsrücklagen	0,56		0,56
23	Summe Haushaltsrücklagen	-0,56	0,00	-0,56
SA00	Nettoergebnis nach Zuweisung und Entnahmen von Haushaltsrücklagen (Saldo 0 +/- SU23)	3.157.602,04	2.964.000,00	193.602,04

Finanzierungshaushalt Gesamt 1. Ebene (Anlage 1b)
- interne Vergütungen enthalten

MVAG	Mittelverwendungs- und aufbringungsgruppen (1. Ebene)	RA 2021	VA 2021	RA - VA
OPERATIVE GEBARUNG				
311	Einzahlungen aus der operativen Verwaltungstätigkeit	4.956.680,09	4.732.400,00	224.280,09
312	Einzahlungen aus Transfers (ohne Kapitaltransfers)	652.411,41	645.000,00	7.411,41
313	Einzahlungen aus Finanzerträgen	164,17	100,00	64,17
31	Summe Einzahlungen operative Gebarung	5.609.255,67	5.377.500,00	231.755,67
321	Auszahlungen aus Personalaufwand	772.159,88	771.400,00	759,88
322	Auszahlungen aus Sachaufwand (ohne Transferaufwand)	1.762.809,65	1.851.300,00	-88.490,35
323	Auszahlungen aus Transfers (ohne Kapitaltransfers)	1.676.449,37	1.743.300,00	-66.850,63
324	Auszahlungen aus Finanzaufwand	13.223,21	13.600,00	-376,79
32	Summe Auszahlungen operative Gebarung	4.224.642,11	4.379.600,00	-154.957,89
SA1	Saldo (1) Geldfluss aus der Operativen Gebarung (31 – 32)	1.384.613,56	997.900,00	386.713,56
INVESTIVE GEBARUNG				
331	Einzahlungen aus der Investitionstätigkeit	490.988,42	491.000,00	-11,58
332	Einzahlungen aus der Rückzahlung von Darlehen sowie gewährten Vorschüssen			
333	Einzahlungen aus Kapitaltransfers	662.332,23	658.400,00	3.932,23
33	Summe Einzahlungen investive Gebarung	1.153.320,65	1.149.400,00	3.920,65
341	Auszahlungen aus der Investitionstätigkeit	1.743.535,57	2.084.300,00	-340.764,43
342	Auszahlungen von gewährten Darlehen sowie gewährten Vorschüssen	18.854,71	26.700,00	-7.845,29
343	Auszahlungen aus Kapitaltransfers	39.732,41	40.800,00	-1.067,59
34	Summe Auszahlungen investive Gebarung	1.802.122,69	2.151.800,00	-349.677,31
SA2	Saldo (2) Geldfluss aus der Investiven Gebarung (33 – 34)	-648.802,04	-1.002.400,00	353.597,96
SA3	Saldo (3) Nettofinanzierungssaldo (Saldo 1 + Saldo 2)	735.811,52	-4.500,00	740.311,52

MVAG	Mittelverwendungs- und aufbringungsgruppen (1. Ebene)	RA 2021	VA 2021	RA - VA
FINANZIERUNGSTÄTIGKEIT				
351	Einzahlungen aus der Aufnahme von Finanzschulden			
353	Einzahlungen infolge eines Kapitaltausch bei derivativen Finanzinstrumenten mit Grundgeschäft			
355	Einzahlungen aus dem Abgang von Finanzinstrumenten			
35	Summe Einzahlungen aus der Finanzierungstätigkeit	0,00	0,00	0,00
361	Auszahlungen aus der Tilgung von Finanzschulden	344.952,33	345.300,00	-347,67
363	Auszahlungen infolge eines Kapitaltausch bei derivativen Finanzinstrumenten mit Grundgeschäft			
365	Auszahlungen für den Erwerb von Finanzinstrumenten			
36	Summe Auszahlungen aus der Finanzierungstätigkeit	344.952,33	345.300,00	-347,67
SA4	Saldo (4) Geldfluss aus der Finanzierungstätigkeit (35 – 36)	-344.952,33	-345.300,00	347,67
SA5	Saldo (5) Geldfluss aus der voranschlagswirksamen Gebarung (Saldo 3 + Saldo 4)	390.859,19	-349.800,00	740.659,19
411	Einzahlungen aus nicht voranschlagswirksamen Forderungen	1.476.270,88		
412	Einzahlungen aus nicht voranschlagswirksamen Verbindlichkeiten	1.132.700,06		
413	Einzahlungen aus der Aufnahme von zur Kassenstärkung eingegangenen Geldverbindlichkeiten (Barvorlagen)	0,00		
41	Summe Einzahlungen aus der nicht voranschlagswirksamen Gebarung	2.608.970,94		
421	Auszahlungen aus nicht voranschlagswirksamen Forderungen	1.488.976,10		
422	Auszahlungen aus nicht voranschlagswirksamen Verbindlichkeiten	1.116.853,37		
423	Auszahlungen zur Tilgung von zur Kassenstärkung eingegangenen Geldverbindlichkeiten (Barvorlagen)	8.913,82		
42	Summe Auszahlungen aus der nicht voranschlagswirksamen Gebarung	2.614.743,29		
SA6	Geldfluss aus der nicht voranschlagswirksamen Gebarung	-5.772,35		
SA7	Veränderung an Liquiden Mitteln (Saldo 5 + Saldo 6)	385.086,84		
	Anfangsbestand liquide Mittel (115 zum 31.12.2020)	1.261.436,51		
	Endbestand liquide Mittel (115 zum 31.12.2021)	1.646.523,35		
	davon Zahlungsmittelreserven (1152 zum 31.12.2021)	71.378,55		

Finanzierungshaushalt Gesamt 1. und 2. Ebene (Anlage 1b)
- interne Vergütungen enthalten

MVAG	Mittelverwendungs- und aufbringungsgruppen (1. und 2. Ebene)	RA 2021	VA 2021	RA - VA
311	Einzahlungen aus der operativen Verwaltungstätigkeit	4.956.680,09	4.732.400,00	224.280,09
3111	Einzahlungen aus eigenen Abgaben	941.378,97	849.100,00	92.278,97
3112	Einzahlungen aus Ertragsanteilen	2.070.875,53	1.986.100,00	84.775,53
3113	Einzahlungen aus Gebühren	594.703,88	533.700,00	61.003,88
3114	Einzahlungen aus Leistungen	239.918,28	226.200,00	13.718,28
3115	Einzahlungen aus Besitz und wirtschaftlicher Tätigkeit	22.407,98	22.300,00	107,98
3116	Einzahlungen aus Veräußerung von geringwertigen Wirtschaftsgütern (GWG) und sonstige Einzahlungen	1.087.395,45	1.115.000,00	-27.604,55
312	Einzahlungen aus Transfers (ohne Kapitaltransfers)	652.411,41	645.000,00	7.411,41
3121	Transferzahlungen von Trägern des öffentlichen Rechts	650.161,41	643.000,00	7.161,41
3122	Transferzahlungen von Beteiligungen			
3123	Transferzahlungen von Unternehmen (inkl. Finanzunternehmen)			
3124	Transferzahlungen von Haushalte und Organisationen ohne Erwerbscharakter	2.250,00	2.000,00	250,00
3125	Transferzahlungen vom Ausland			
3126	Investitions- und Tilgungszuschüsse zwischen Unternehmungen und Betrieben der Gebietskörperschaft und der Gebietskörperschaft			
313	Einzahlungen aus Finanzerträgen	164,17	100,00	64,17
3131	Einzahlungen aus Zinserträgen	164,17	100,00	64,17
3133	Einzahlungen aus Gewinnentnahmen von marktbestimmten Betrieben			
3134	Sonstige Einzahlungen aus Finanzerträgen			
3135	Einzahlungen aus Dividenden/Gewinnausschüttungen			
31	Summe Einzahlungen operative Gebarung	5.609.255,67	5.377.500,00	231.755,67
321	Auszahlungen aus Personalaufwand	772.159,88	771.400,00	759,88
3211	Auszahlungen für Personalaufwand Bezüge, Nebengebühren, und Mehrleistungsvergütungen)	604.042,66	605.700,00	-1.657,34
3212	Auszahlungen für gesetzliche und freiwillige Sozialaufwendungen	168.117,22	165.700,00	2.417,22
3213	Auszahlungen aus sonstigem Personalaufwand			
322	Auszahlungen aus Sachaufwand (ohne Transferaufwand)	1.762.809,65	1.851.300,00	-88.490,35
3221	Auszahlungen für Gebrauchs- und Verbrauchsgüter, Handelswaren	110.354,97	116.400,00	-6.045,03
3222	Auszahlungen für Verwaltungs- und Betriebsaufwand	106.713,40	115.000,00	-8.286,60
3223	Auszahlungen für Leasing- und Mietaufwand	18.287,09	19.100,00	-812,91
3224	Auszahlungen für Instandhaltung	93.831,63	108.000,00	-14.168,37
3225	Sonstige Auszahlungen aus Sachaufwand	1.433.622,56	1.492.800,00	-59.177,44
323	Auszahlungen aus Transfers (ohne Kapitaltransfers)	1.676.449,37	1.743.300,00	-66.850,63
3231	Transferzahlungen an Träger des öffentlichen Rechts	1.600.632,35	1.615.800,00	-15.167,65
3232	Transferzahlungen an Beteiligungen			
3233	Transferzahlungen an Unternehmen (inkl. Finanzunternehmen)	46.072,28	80.500,00	-34.427,72
3234	Transferzahlungen an Haushalte und Organisationen ohne Erwerbscharakter	29.744,74	47.000,00	-17.255,26

MVAG	Mittelverwendungs- und aufbringungsgruppen (1. und 2. Ebene)	RA 2021	VA 2021	RA - VA
3235	Transferzahlungen an das Ausland			
3236	Investitions- und Tilgungszuschüsse zwischen Unternehmungen und Betrieben der Gebietskörperschaft und der Gebietskörperschaft			
324	Auszahlungen aus Finanzaufwand	13.223,21	13.600,00	-376,79
3241	Auszahlungen für Zinsaufwand, für Finanzierungsleasing, für Forderungskauf, für Finanzschulden und derivative Finanzinstrumente m	12.139,44	12.600,00	-460,56
3242	Auszahlungen für Zinsen aus derivativen Finanzinstrumenten ohne Grundgeschäft			
3243	Auszahlung aus Gewinnentnahmen von marktbestimmten Betrieben			
3244	Sonstige Auszahlungen aus Finanzaufwendungen	1.083,77	1.000,00	83,77
32	Summe Auszahlungen operative Gebarung	4.224.642,11	4.379.600,00	-154.957,89
SA1	Saldo (1) Geldfluss aus der Operativen Gebarung (31 – 32)	1.384.613,56	997.900,00	386.713,56
331	Einzahlungen aus der Investitionstätigkeit	490.988,42	491.000,00	-11,58
3311	Einzahlungen aus der Veräußerung von immateriellem Vermögen			
3312	Einzahlungen aus der Veräußerung von Grundstücken und Grundstückeinrichtungen	488.905,09	489.000,00	-94,91
3313	Einzahlungen aus der Veräußerung von Gebäuden und Bauten			
3314	Einzahlungen aus der Veräußerung von technischen Anlagen, Fahrzeuge und Maschinen	2.083,33	2.000,00	83,33
3315	Einzahlungen aus der Veräußerung von Amts-, Betriebs- und Geschäftsausstattung			
3316	Einzahlungen aus der Veräußerung von Kulturgütern			
3317	Einzahlungen aus der Veräußerung von Beteiligungen			
332	Einzahlungen aus der Rückzahlung von Darlehen sowie gewährten Vorschüssen	0,00	0,00	0,00
3321	Einzahlungen aus Darlehen an Träger des öffentlichen Rechts			
3322	Einzahlungen aus Darlehen an Beteiligungen			
3323	Einzahlungen aus Darlehen an Unternehmen und Haushalte			
3325	Einzahlungen aus Vorschüssen und Anzahlungen			
333	Einzahlungen aus Kapitaltransfers	662.332,23	658.400,00	3.932,23
3331	Kapitaltransferzahlungen von Trägern des öffentlichen Rechts	547.286,41	544.900,00	2.386,41
3332	Kapitaltransferzahlungen von Beteiligungen			
3333	Kapitaltransferzahlungen von Unternehmen			
3334	Kapitaltransferzahlungen von Haushalten und Organisationen ohne Erwerbscharakter	115.045,82	113.500,00	1.545,82
3335	Kapitaltransferzahlungen vom Ausland			
33	Summe Einzahlungen investive Gebarung	1.153.320,65	1.149.400,00	3.920,65
341	Auszahlungen aus der Investitionstätigkeit	1.743.535,57	2.084.300,00	-340.764,43
3411	Auszahlungen für den Erwerb von immateriellem Vermögen	91.532,08	174.200,00	-82.667,92
3412	Auszahlungen für den Erwerb von Grundstücken und Grundstückseinrichtungen	1.597.669,82	1.846.100,00	-248.430,18
3413	Auszahlungen für den Erwerb von Gebäuden und Bauten			
3414	Auszahlungen für den Erwerb von technischen Anlagen, Fahrzeuge und Maschinen	28.909,27	32.000,00	-3.090,73

MVAG	Mittelverwendungs- und aufbringungsgruppen (1. und 2. Ebene)	RA 2021	VA 2021	RA - VA
3415	Auszahlungen für den Erwerb von Amts-, Betriebs- und Geschäftsausstattung	25.424,40	32.000,00	-6.575,60
3416	Auszahlungen für den Erwerb von Kulturgütern			
3417	Auszahlungen für den Erwerb von Beteiligungen			
342	Auszahlungen von gewährten Darlehen sowie gewährten Vorschüssen	18.854,71	26.700,00	-7.845,29
3421	Auszahlung von Darlehen an Träger des öffentlichen Rechts			
3422	Auszahlung von Darlehen an Beteiligungen			
3423	Auszahlung von Darlehen an Unternehmen und Haushalte			
3425	Auszahlungen von Vorschüssen und Anzahlungen	18.854,71	26.700,00	-7.845,29
343	Auszahlungen aus Kapitaltransfers	39.732,41	40.800,00	-1.067,59
3431	Kapitaltransferzahlungen an Träger des öffentlichen Rechts	38.012,81	30.800,00	7.212,81
3432	Kapitaltransferzahlungen an Beteiligungen			
3433	Kapitaltransferzahlungen an Unternehmen (Finanzunternehmen)			
3434	Kapitaltransferzahlungen an Haushalte und Organisationen ohne Erwerbscharakter	1.719,60	10.000,00	-8.280,40
3435	Kapitaltransferzahlungen an das Ausland			
34	Summe Auszahlungen investive Gebarung	1.802.122,69	2.151.800,00	-349.677,31
SA2	Saldo (2) Geldfluss aus der Investiven Gebarung (33 – 34)	-648.802,04	-1.002.400,00	353.597,96
SA3	Saldo (3) Nettofinanzierungssaldo (Saldo 1 + Saldo 2)	735.811,52	-4.500,00	740.311,52
351	Einzahlungen aus der Aufnahme von Finanzschulden	0,00	0,00	0,00
3511	Einzahlungen aus empfangenen Darlehen von öffentlichen Körperschaften und Rechtsträgern			
3512	Einzahlungen aus empfangenen Darlehen von Beteiligungen			
3513	Einzahlungen aus empfangenen Darlehen von Unternehmen und privaten Haushalten			
3514	Einzahlungen aus Finanzschulden (Finanzunternehmen)			
353	Einzahlungen infolge eines Kapitaltausch bei derivativen Finanzinstrumenten mit Grundgeschäft	0,00	0,00	0,00
3530	Einzahlungen infolge eines Kapitaltausch bei derivativen Finanzinstrumenten mit Grundgeschäft			
355	Einzahlungen aus dem Abgang von Finanzinstrumenten	0,00	0,00	0,00
3550	Einzahlungen aus dem Abgang von Finanzinstrumenten			
35	Summe Einzahlungen aus der Finanzierungstätigkeit	0,00	0,00	0,00
361	Auszahlungen aus der Tilgung von Finanzschulden	344.952,33	345.300,00	-347,67
3611	Auszahlungen aus empfangenen Darlehen von öffentlichen Körperschaften und Rechtsträgern	3.057,62	3.100,00	-42,38
3612	Auszahlungen aus empfangenen Darlehen von Beteiligungen			
3613	Auszahlungen aus empfangenen Darlehen von Unternehmen und privaten Haushalten			
3614	Auszahlungen aus Finanzschulden	341.894,71	342.200,00	-305,29

MVAG	Mittelverwendungs- und aufbringungsgruppen (1. und 2. Ebene)	RA 2021	VA 2021	RA - VA
3615	Auszahlung aus der Rückzahlung von Leasingverbindlichkeiten			
363	Auszahlungen infolge eines Kapitaltausch bei derivativen Finanzinstrumenten mit Grundgeschäft	0,00	0,00	0,00
3630	Auszahlungen infolge eines Kapitaltausch bei derivativen Finanzinstrumenten mit Grundgeschäft			
365	Auszahlungen für den Erwerb von Finanzinstrumenten	0,00	0,00	0,00
3650	Auszahlungen für den Erwerb von Finanzinstrumenten			
36	Summe Auszahlungen aus der Finanzierungstätigkeit	344.952,33	345.300,00	-347,67
SA4	Saldo (4) Geldfluss aus der Finanzierungstätigkeit (35 – 36)	-344.952,33	-345.300,00	347,67
SA5	Saldo (5) Geldfluss aus der voranschlagswirksamen Gebarung (Saldo 3 + Saldo 4)	390.859,19	-349.800,00	740.659,19
411	Einzahlungen aus nicht voranschlagswirksamen Forderungen	1.476.270,88		
4110	Einzahlungen aus nicht voranschlagswirksamen Forderungen	1.476.270,88		
412	Einzahlungen aus nicht voranschlagswirksamen Verbindlichkeiten	1.132.700,06		
4120	Einzahlungen aus nicht voranschlagswirksamen Verbindlichkeiten	1.132.700,06		
413	Einzahlungen aus der Aufnahme von zur Kassenstärkung eingegangenen Geldverbindlichkeiten (Barvorlagen)	0,00		
4130	Einzahlungen aus der Aufnahme von zur Kassenstärkung eingegangenen Geldverbindlichkeiten (Barvorlagen)			
41	Summe Einzahlungen aus der nicht voranschlagswirksamen Gebarung	2.608.970,94		
421	Auszahlungen aus nicht voranschlagswirksamen Forderungen	1.488.976,10		
4210	Auszahlungen aus nicht voranschlagswirksamen Forderungen	1.488.976,10		
422	Auszahlungen aus nicht voranschlagswirksamen Verbindlichkeiten	1.116.853,37		
4220	Auszahlungen aus nicht voranschlagswirksamen Verbindlichkeiten	1.116.853,37		
423	Auszahlungen zur Tilgung von zur Kassenstärkung eingegangenen Geldverbindlichkeiten (Barvorlagen)	8.913,82		
4230	Auszahlungen zur Tilgung von zur Kassenstärkung eingegangenen Geldverbindlichkeiten (Barvorlagen)	8.913,82		
42	Summe Auszahlungen aus der nicht voranschlagswirksamen Gebarung	2.614.743,29		
SA6	Geldfluss aus der nicht voranschlagswirksamen Gebarung	-5.772,35		
SA7	Veränderung an Liquiden Mitteln (Saldo 5 + Saldo 6)	385.086,84		
	Anfangsbestand liquide Mittel (115 zum 31.12.2020)	1.261.436,51		
	Endbestand liquide Mittel (115 zum 31.12.2021)	1.646.523,35		
	davon Zahlungsmittelreserven (1152 zum 31.12.2021)	71.378,55		

Finanzierungshaushalt Bereichsbudget 1. und 2. Ebene
(Anlage 1b)

Vertretungskörper und allgemeine Verwaltung (Gruppe 0)

MVAG	Mittelverwendungs- und aufbringungsgruppen (1. und 2. Ebene)	RA 2021	VA 2021	RA - VA
311	Einzahlungen aus der operativen Verwaltungstätigkeit	103.959,03	117.200,00	-13.240,97
3111	Einzahlungen aus eigenen Abgaben			
3112	Einzahlungen aus Ertragsanteilen			
3113	Einzahlungen aus Gebühren			
3114	Einzahlungen aus Leistungen	59.031,67	79.500,00	-20.468,33
3115	Einzahlungen aus Besitz und wirtschaftlicher Tätigkeit	21.664,17	21.600,00	64,17
3116	Einzahlungen aus Veräußerung von geringwertigen Wirtschaftsgütern (GWG) und sonstige Einzahlungen	23.263,19	16.100,00	7.163,19
312	Einzahlungen aus Transfers (ohne Kapitaltransfers)	1.685,60	1.600,00	85,60
3121	Transferzahlungen von Trägern des öffentlichen Rechts	1.685,60	1.600,00	85,60
3122	Transferzahlungen von Beteiligungen			
3123	Transferzahlungen von Unternehmen (inkl. Finanzunternehmen)			
3124	Transferzahlungen von Haushalte und Organisationen ohne Erwerbscharakter			
3125	Transferzahlungen vom Ausland			
3126	Investitions- und Tilgungszuschüsse zwischen Unternehmungen und Betrieben der Gebietskörperschaft und der Gebietskörperschaft			
313	Einzahlungen aus Finanzerträgen	0,00	0,00	0,00
3131	Einzahlungen aus Zinserträgen			
3133	Einzahlungen aus Gewinnentnahmen von marktbestimmten Betrieben			
3134	Sonstige Einzahlungen aus Finanzerträgen			
3135	Einzahlungen aus Dividenden/Gewinnausschüttungen			
31	Summe Einzahlungen operative Gebarung	105.644,63	118.800,00	-13.155,37
321	Auszahlungen aus Personalaufwand	304.458,81	304.200,00	258,81
3211	Auszahlungen für Personalaufwand Bezüge, Nebengebühren, und Mehrleistungsvergütungen)	237.099,32	237.200,00	-100,68
3212	Auszahlungen für gesetzliche und freiwillige Sozialaufwendungen	67.359,49	67.000,00	359,49
3213	Auszahlungen aus sonstigem Personalaufwand			
322	Auszahlungen aus Sachaufwand (ohne Transferaufwand)	250.550,74	273.300,00	-22.749,26
3221	Auszahlungen für Gebrauchs- und Verbrauchsgüter, Handelswaren	13.294,99	16.600,00	-3.305,01
3222	Auszahlungen für Verwaltungs- und Betriebsaufwand	28.469,26	36.400,00	-7.930,74
3223	Auszahlungen für Leasing- und Mietaufwand	805,93	1.000,00	-194,07
3224	Auszahlungen für Instandhaltung	31.568,24	31.000,00	568,24
3225	Sonstige Auszahlungen aus Sachaufwand	176.412,32	188.300,00	-11.887,68
323	Auszahlungen aus Transfers (ohne Kapitaltransfers)	31.339,55	31.200,00	139,55
3231	Transferzahlungen an Träger des öffentlichen Rechts	16.651,41	16.500,00	151,41
3232	Transferzahlungen an Beteiligungen			
3233	Transferzahlungen an Unternehmen (inkl. Finanzunternehmen)			

Vertretungskörper und allgemeine Verwaltung (Gruppe 0)

MVAG	Mittelverwendungs- und aufbringungsgruppen (1. und 2. Ebene)	RA 2021	VA 2021	RA - VA
3234	Transferzahlungen an Haushalte und Organisationen ohne Erwerbscharakter	14.688,14	14.700,00	-11,86
3235	Transferzahlungen an das Ausland			
3236	Investitions- und Tilgungszuschüsse zwischen Unternehmungen und Betrieben der Gebietskörperschaft und der Gebietskörperschaft			
324	Auszahlungen aus Finanzaufwand	1.723,53	1.700,00	23,53
3241	Auszahlungen für Zinsaufwand, für Finanzierungsleasing, für Forderungskauf, für Finanzschulden und derivative Finanzinstrumente m	1.723,53	1.700,00	23,53
3242	Auszahlungen für Zinsen aus derivativen Finanzinstrumenten ohne Grundgeschäft			
3243	Auszahlung aus Gewinnentnahmen von marktbestimmten Betrieben			
3244	Sonstige Auszahlungen aus Finanzaufwendungen			
32	Summe Auszahlungen operative Gebarung	588.072,63	610.400,00	-22.327,37
SA1	Saldo (1) Geldfluss aus der Operativen Gebarung (31 – 32)	-482.428,00	-491.600,00	9.172,00
331	Einzahlungen aus der Investitionstätigkeit	0,00	0,00	0,00
3311	Einzahlungen aus der Veräußerung von immateriellem Vermögen			
3312	Einzahlungen aus der Veräußerung von Grundstücken und Grundstückeinrichtungen			
3313	Einzahlungen aus der Veräußerung von Gebäuden und Bauten			
3314	Einzahlungen aus der Veräußerung von technischen Anlagen, Fahrzeuge und Maschinen			
3315	Einzahlungen aus der Veräußerung von Amts-, Betriebs- und Geschäftsausstattung			
3316	Einzahlungen aus der Veräußerung von Kulturgütern			
3317	Einzahlungen aus der Veräußerung von Beteiligungen			
332	Einzahlungen aus der Rückzahlung von Darlehen sowie gewährten Vorschüssen	0,00	0,00	0,00
3321	Einzahlungen aus Darlehen an Träger des öffentlichen Rechts			
3322	Einzahlungen aus Darlehen an Beteiligungen			
3323	Einzahlungen aus Darlehen an Unternehmen und Haushalte			
3325	Einzahlungen aus Vorschüssen und Anzahlungen			
333	Einzahlungen aus Kapitaltransfers	0,00	0,00	0,00
3331	Kapitaltransferzahlungen von Trägern des öffentlichen Rechts			
3332	Kapitaltransferzahlungen von Beteiligungen			
3333	Kapitaltransferzahlungen von Unternehmen			
3334	Kapitaltransferzahlungen von Haushalten und Organisationen ohne Erwerbscharakter			
3335	Kapitaltransferzahlungen vom Ausland			
33	Summe Einzahlungen investive Gebarung	0,00	0,00	0,00
341	Auszahlungen aus der Investitionstätigkeit	42.992,71	50.200,00	-7.207,29
3411	Auszahlungen für den Erwerb von immateriellem Vermögen	20.681,18	25.200,00	-4.518,82

Vertretungskörper und allgemeine Verwaltung (Gruppe 0)

MVAG	Mittelverwendungs- und aufbringungsgruppen (1. und 2. Ebene)	RA 2021	VA 2021	RA - VA
3412	Auszahlungen für den Erwerb von Grundstücken und Grundstückseinrichtungen			
3413	Auszahlungen für den Erwerb von Gebäuden und Bauten			
3414	Auszahlungen für den Erwerb von technischen Anlagen, Fahrzeuge und Maschinen			
3415	Auszahlungen für den Erwerb von Amts-, Betriebs- und Geschäftsausstattung	22.311,53	25.000,00	-2.688,47
3416	Auszahlungen für den Erwerb von Kulturgütern			
3417	Auszahlungen für den Erwerb von Beteiligungen			
342	Auszahlungen von gewährten Darlehen sowie gewährten Vorschüssen	0,00	0,00	0,00
3421	Auszahlung von Darlehen an Träger des öffentlichen Rechts			
3422	Auszahlung von Darlehen an Beteiligungen			
3423	Auszahlung von Darlehen an Unternehmen und Haushalte			
3425	Auszahlungen von Vorschüssen und Anzahlungen			
343	Auszahlungen aus Kapitaltransfers	0,00	0,00	0,00
3431	Kapitaltransferzahlungen an Träger des öffentlichen Rechts			
3432	Kapitaltransferzahlungen an Beteiligungen			
3433	Kapitaltransferzahlungen an Unternehmen (Finanzunternehmen)			
3434	Kapitaltransferzahlungen an Haushalte und Organisationen ohne Erwerbscharakter			
3435	Kapitaltransferzahlungen an das Ausland			
34	Summe Auszahlungen investive Gebarung	42.992,71	50.200,00	-7.207,29
SA2	Saldo (2) Geldfluss aus der Investiven Gebarung (33 – 34)	-42.992,71	-50.200,00	7.207,29
SA3	Saldo (3) Nettofinanzierungssaldo (Saldo 1 + Saldo 2)	-525.420,71	-541.800,00	16.379,29
351	Einzahlungen aus der Aufnahme von Finanzschulden	0,00	0,00	0,00
3511	Einzahlungen aus empfangenen Darlehen von öffentlichen Körperschaften und Rechtsträgern			
3512	Einzahlungen aus empfangenen Darlehen von Beteiligungen			
3513	Einzahlungen aus empfangenen Darlehen von Unternehmen und privaten Haushalten			
3514	Einzahlungen aus Finanzschulden (Finanzunternehmen)			
353	Einzahlungen infolge eines Kapitaltausch bei derivativen Finanzinstrumenten mit Grundgeschäft	0,00	0,00	0,00
3530	Einzahlungen infolge eines Kapitaltausch bei derivativen Finanzinstrumenten mit Grundgeschäft			
355	Einzahlungen aus dem Abgang von Finanzinstrumenten	0,00	0,00	0,00
3550	Einzahlungen aus dem Abgang von Finanzinstrumenten			
35	Summe Einzahlungen aus der Finanzierungstätigkeit	0,00	0,00	0,00
361	Auszahlungen aus der Tilgung von Finanzschulden	18.279,31	18.300,00	-20,69

Vertretungskörper und allgemeine Verwaltung (Gruppe 0)

MVAG	Mittelverwendungs- und aufbringungsgruppen (1. und 2. Ebene)	RA 2021	VA 2021	RA - VA
3611	Auszahlungen aus empfangenen Darlehen von öffentlichen Körperschaften und Rechtsträgern	2.279,31	2.300,00	-20,69
3612	Auszahlungen aus empfangenen Darlehen von Beteiligungen			
3613	Auszahlungen aus empfangenen Darlehen von Unternehmen und privaten Haushalten			
3614	Auszahlungen aus Finanzschulden	16.000,00	16.000,00	
3615	Auszahlung aus der Rückzahlung von Leasingverbindlichkeiten			
363	Auszahlungen infolge eines Kapitaltausch bei derivativen Finanzinstrumenten mit Grundgeschäft	0,00	0,00	0,00
3630	Auszahlungen infolge eines Kapitaltausch bei derivativen Finanzinstrumenten mit Grundgeschäft			
365	Auszahlungen für den Erwerb von Finanzinstrumenten	0,00	0,00	0,00
3650	Auszahlungen für den Erwerb von Finanzinstrumenten			
36	Summe Auszahlungen aus der Finanzierungstätigkeit	18.279,31	18.300,00	-20,69
SA4	Saldo (4) Geldfluss aus der Finanzierungstätigkeit (35 – 36)	-18.279,31	-18.300,00	20,69
SA5	Saldo (5) Geldfluss aus der voranschlagswirksamen Gebarung (Saldo 3 + Saldo 4)	-543.700,02	-560.100,00	16.399,98

Öffentliche Ordnung und Sicherheit (Gruppe 1)

MVAG	Mittelverwendungs- und aufbringungsgruppen (1. und 2. Ebene)	RA 2021	VA 2021	RA - VA
311	Einzahlungen aus der operativen Verwaltungstätigkeit	10.302,53	10.400,00	-97,47
3111	Einzahlungen aus eigenen Abgaben			
3112	Einzahlungen aus Ertragsanteilen			
3113	Einzahlungen aus Gebühren			
3114	Einzahlungen aus Leistungen			
3115	Einzahlungen aus Besitz und wirtschaftlicher Tätigkeit			
3116	Einzahlungen aus Veräußerung von geringwertigen Wirtschaftsgütern (GWG) und sonstige Einzahlungen	10.302,53	10.400,00	-97,47
312	Einzahlungen aus Transfers (ohne Kapitaltransfers)	0,00	0,00	0,00
3121	Transferzahlungen von Trägern des öffentlichen Rechts			
3122	Transferzahlungen von Beteiligungen			
3123	Transferzahlungen von Unternehmen (inkl. Finanzunternehmen)			
3124	Transferzahlungen von Haushalte und Organisationen ohne Erwerbscharakter			
3125	Transferzahlungen vom Ausland			
3126	Investitions- und Tilgungszuschüsse zwischen Unternehmungen und Betrieben der Gebietskörperschaft und der Gebietskörperschaft			
313	Einzahlungen aus Finanzerträgen	0,00	0,00	0,00
3131	Einzahlungen aus Zinserträgen			
3133	Einzahlungen aus Gewinnentnahmen von marktbestimmten Betrieben			
3134	Sonstige Einzahlungen aus Finanzerträgen			
3135	Einzahlungen aus Dividenden/Gewinnausschüttungen			
31	Summe Einzahlungen operative Gebarung	10.302,53	10.400,00	-97,47
321	Auszahlungen aus Personalaufwand	0,00	0,00	0,00
3211	Auszahlungen für Personalaufwand Bezüge, Nebengebühren, und Mehrleistungsvergütungen)			
3212	Auszahlungen für gesetzliche und freiwillige Sozialaufwendungen			
3213	Auszahlungen aus sonstigem Personalaufwand			
322	Auszahlungen aus Sachaufwand (ohne Transferaufwand)	51.594,68	47.600,00	3.994,68
3221	Auszahlungen für Gebrauchs- und Verbrauchsgüter, Handelswaren	1.043,56	1.100,00	-56,44
3222	Auszahlungen für Verwaltungs- und Betriebsaufwand	7.012,09	5.300,00	1.712,09
3223	Auszahlungen für Leasing- und Mietaufwand			
3224	Auszahlungen für Instandhaltung		1.000,00	-1.000,00
3225	Sonstige Auszahlungen aus Sachaufwand	43.539,03	40.200,00	3.339,03
323	Auszahlungen aus Transfers (ohne Kapitaltransfers)	17.145,50	17.700,00	-554,50
3231	Transferzahlungen an Träger des öffentlichen Rechts	16.000,00	16.500,00	-500,00
3232	Transferzahlungen an Beteiligungen			
3233	Transferzahlungen an Unternehmen (inkl. Finanzunternehmen)			

Öffentliche Ordnung und Sicherheit (Gruppe 1)

MVAG	Mittelverwendungs- und aufbringungsgruppen (1. und 2. Ebene)	RA 2021	VA 2021	RA - VA
3234	Transferzahlungen an Haushalte und Organisationen ohne Erwerbscharakter	1.145,50	1.200,00	-54,50
3235	Transferzahlungen an das Ausland			
3236	Investitions- und Tilgungszuschüsse zwischen Unternehmungen und Betrieben der Gebietskörperschaft und der Gebietskörperschaft			
324	Auszahlungen aus Finanzaufwand	173,25	200,00	-26,75
3241	Auszahlungen für Zinsaufwand, für Finanzierungsleasing, für Forderungskauf, für Finanzschulden und derivative Finanzinstrumente m	173,25	200,00	-26,75
3242	Auszahlungen für Zinsen aus derivativen Finanzinstrumenten ohne Grundgeschäft			
3243	Auszahlung aus Gewinnentnahmen von marktbestimmten Betrieben			
3244	Sonstige Auszahlungen aus Finanzaufwendungen			
32	Summe Auszahlungen operative Gebarung	68.913,43	65.500,00	3.413,43
SA1	Saldo (1) Geldfluss aus der Operativen Gebarung (31 – 32)	-58.610,90	-55.100,00	-3.510,90
331	Einzahlungen aus der Investitionstätigkeit	0,00	0,00	0,00
3311	Einzahlungen aus der Veräußerung von immateriellem Vermögen			
3312	Einzahlungen aus der Veräußerung von Grundstücken und Grundstückeinrichtungen			
3313	Einzahlungen aus der Veräußerung von Gebäuden und Bauten			
3314	Einzahlungen aus der Veräußerung von technischen Anlagen, Fahrzeuge und Maschinen			
3315	Einzahlungen aus der Veräußerung von Amts-, Betriebs- und Geschäftsausstattung			
3316	Einzahlungen aus der Veräußerung von Kulturgütern			
3317	Einzahlungen aus der Veräußerung von Beteiligungen			
332	Einzahlungen aus der Rückzahlung von Darlehen sowie gewährten Vorschüssen	0,00	0,00	0,00
3321	Einzahlungen aus Darlehen an Träger des öffentlichen Rechts			
3322	Einzahlungen aus Darlehen an Beteiligungen			
3323	Einzahlungen aus Darlehen an Unternehmen und Haushalte			
3325	Einzahlungen aus Vorschüssen und Anzahlungen			
333	Einzahlungen aus Kapitaltransfers	0,00	0,00	0,00
3331	Kapitaltransferzahlungen von Trägern des öffentlichen Rechts			
3332	Kapitaltransferzahlungen von Beteiligungen			
3333	Kapitaltransferzahlungen von Unternehmen			
3334	Kapitaltransferzahlungen von Haushalten und Organisationen ohne Erwerbscharakter			
3335	Kapitaltransferzahlungen vom Ausland			
33	Summe Einzahlungen investive Gebarung	0,00	0,00	0,00
341	Auszahlungen aus der Investitionstätigkeit	3.112,87	5.000,00	-1.887,13
3411	Auszahlungen für den Erwerb von immateriellem Vermögen			

Öffentliche Ordnung und Sicherheit (Gruppe 1)

MVAG	Mittelverwendungs- und aufbringungsgruppen (1. und 2. Ebene)	RA 2021	VA 2021	RA - VA
3412	Auszahlungen für den Erwerb von Grundstücken und Grundstückseinrichtungen			
3413	Auszahlungen für den Erwerb von Gebäuden und Bauten			
3414	Auszahlungen für den Erwerb von technischen Anlagen, Fahrzeuge und Maschinen			
3415	Auszahlungen für den Erwerb von Amts-, Betriebs- und Geschäftsausstattung	3.112,87	5.000,00	-1.887,13
3416	Auszahlungen für den Erwerb von Kulturgütern			
3417	Auszahlungen für den Erwerb von Beteiligungen			
342	Auszahlungen von gewährten Darlehen sowie gewährten Vorschüssen	0,00	0,00	0,00
3421	Auszahlung von Darlehen an Träger des öffentlichen Rechts			
3422	Auszahlung von Darlehen an Beteiligungen			
3423	Auszahlung von Darlehen an Unternehmen und Haushalte			
3425	Auszahlungen von Vorschüssen und Anzahlungen			
343	Auszahlungen aus Kapitaltransfers	0,00	0,00	0,00
3431	Kapitaltransferzahlungen an Träger des öffentlichen Rechts			
3432	Kapitaltransferzahlungen an Beteiligungen			
3433	Kapitaltransferzahlungen an Unternehmen (Finanzunternehmen)			
3434	Kapitaltransferzahlungen an Haushalte und Organisationen ohne Erwerbscharakter			
3435	Kapitaltransferzahlungen an das Ausland			
34	Summe Auszahlungen investive Gebarung	3.112,87	5.000,00	-1.887,13
SA2	Saldo (2) Geldfluss aus der Investiven Gebarung (33 – 34)	-3.112,87	-5.000,00	1.887,13
SA3	Saldo (3) Nettofinanzierungssaldo (Saldo 1 + Saldo 2)	-61.723,77	-60.100,00	-1.623,77
351	Einzahlungen aus der Aufnahme von Finanzschulden	0,00	0,00	0,00
3511	Einzahlungen aus empfangenen Darlehen von öffentlichen Körperschaften und Rechtsträgern			
3512	Einzahlungen aus empfangenen Darlehen von Beteiligungen			
3513	Einzahlungen aus empfangenen Darlehen von Unternehmen und privaten Haushalten			
3514	Einzahlungen aus Finanzschulden (Finanzunternehmen)			
353	Einzahlungen infolge eines Kapitaltausch bei derivativen Finanzinstrumenten mit Grundgeschäft	0,00	0,00	0,00
3530	Einzahlungen infolge eines Kapitaltausch bei derivativen Finanzinstrumenten mit Grundgeschäft			
355	Einzahlungen aus dem Abgang von Finanzinstrumenten	0,00	0,00	0,00
3550	Einzahlungen aus dem Abgang von Finanzinstrumenten			
35	Summe Einzahlungen aus der Finanzierungstätigkeit	0,00	0,00	0,00
361	Auszahlungen aus der Tilgung von Finanzschulden	10.000,00	10.000,00	0,00

Öffentliche Ordnung und Sicherheit (Gruppe 1)

MVAG	Mittelverwendungs- und aufbringungsgruppen (1. und 2. Ebene)	RA 2021	VA 2021	RA - VA
3611	Auszahlungen aus empfangenen Darlehen von öffentlichen Körperschaften und Rechtsträgern			
3612	Auszahlungen aus empfangenen Darlehen von Beteiligungen			
3613	Auszahlungen aus empfangenen Darlehen von Unternehmen und privaten Haushalten			
3614	Auszahlungen aus Finanzschulden	10.000,00	10.000,00	
3615	Auszahlung aus der Rückzahlung von Leasingverbindlichkeiten			
363	Auszahlungen infolge eines Kapitaltausch bei derivativen Finanzinstrumenten mit Grundgeschäft	0,00	0,00	0,00
3630	Auszahlungen infolge eines Kapitaltausch bei derivativen Finanzinstrumenten mit Grundgeschäft			
365	Auszahlungen für den Erwerb von Finanzinstrumenten	0,00	0,00	0,00
3650	Auszahlungen für den Erwerb von Finanzinstrumenten			
36	Summe Auszahlungen aus der Finanzierungstätigkeit	10.000,00	10.000,00	0,00
SA4	Saldo (4) Geldfluss aus der Finanzierungstätigkeit (35 – 36)	-10.000,00	-10.000,00	0,00
SA5	Saldo (5) Geldfluss aus der voranschlagswirksamen Gebarung (Saldo 3 + Saldo 4)	-71.723,77	-70.100,00	-1.623,77

Unterricht, Erziehung, Sport und Wissenschaft (Gruppe 2)

MVAG	Mittelverwendungs- und aufbringungsgruppen (1. und 2. Ebene)	RA 2021	VA 2021	RA - VA
311	Einzahlungen aus der operativen Verwaltungstätigkeit	79.688,98	80.600,00	-911,02
3111	Einzahlungen aus eigenen Abgaben			
3112	Einzahlungen aus Ertragsanteilen			
3113	Einzahlungen aus Gebühren			
3114	Einzahlungen aus Leistungen	31.724,47	30.000,00	1.724,47
3115	Einzahlungen aus Besitz und wirtschaftlicher Tätigkeit			
3116	Einzahlungen aus Veräußerung von geringwertigen Wirtschaftsgütern (GWG) und sonstige Einzahlungen	47.964,51	50.600,00	-2.635,49
312	Einzahlungen aus Transfers (ohne Kapitaltransfers)	77.066,67	102.500,00	-25.433,33
3121	Transferzahlungen von Trägern des öffentlichen Rechts	77.066,67	102.500,00	-25.433,33
3122	Transferzahlungen von Beteiligungen			
3123	Transferzahlungen von Unternehmen (inkl. Finanzunternehmen)			
3124	Transferzahlungen von Haushalte und Organisationen ohne Erwerbscharakter			
3125	Transferzahlungen vom Ausland			
3126	Investitions- und Tilgungszuschüsse zwischen Unternehmungen und Betrieben der Gebietskörperschaft und der Gebietskörperschaft			
313	Einzahlungen aus Finanzerträgen	0,00	0,00	0,00
3131	Einzahlungen aus Zinserträgen			
3133	Einzahlungen aus Gewinnentnahmen von marktbestimmten Betrieben			
3134	Sonstige Einzahlungen aus Finanzerträgen			
3135	Einzahlungen aus Dividenden/Gewinnausschüttungen			
31	Summe Einzahlungen operative Gebarung	156.755,65	183.100,00	-26.344,35
321	Auszahlungen aus Personalaufwand	254.746,08	248.800,00	5.946,08
3211	Auszahlungen für Personalaufwand Bezüge, Nebengebühren, und Mehrleistungsvergütungen)	197.519,73	193.100,00	4.419,73
3212	Auszahlungen für gesetzliche und freiwillige Sozialaufwendungen	57.226,35	55.700,00	1.526,35
3213	Auszahlungen aus sonstigem Personalaufwand			
322	Auszahlungen aus Sachaufwand (ohne Transferaufwand)	151.912,89	153.600,00	-1.687,11
3221	Auszahlungen für Gebrauchs- und Verbrauchsgüter, Handelswaren	16.902,84	14.300,00	2.602,84
3222	Auszahlungen für Verwaltungs- und Betriebsaufwand	40.524,98	40.300,00	224,98
3223	Auszahlungen für Leasing- und Mietaufwand	290,20	100,00	190,20
3224	Auszahlungen für Instandhaltung	4.690,53	5.500,00	-809,47
3225	Sonstige Auszahlungen aus Sachaufwand	89.504,34	93.400,00	-3.895,66
323	Auszahlungen aus Transfers (ohne Kapitaltransfers)	261.611,45	279.800,00	-18.188,55
3231	Transferzahlungen an Träger des öffentlichen Rechts	257.862,45	262.900,00	-5.037,55
3232	Transferzahlungen an Beteiligungen			
3233	Transferzahlungen an Unternehmen (inkl. Finanzunternehmen)			

Unterricht, Erziehung, Sport und Wissenschaft (Gruppe 2)

MVAG	Mittelverwendungs- und aufbringungsgruppen (1. und 2. Ebene)	RA 2021	VA 2021	RA - VA
3234	Transferzahlungen an Haushalte und Organisationen ohne Erwerbscharakter	3.749,00	16.900,00	-13.151,00
3235	Transferzahlungen an das Ausland			
3236	Investitions- und Tilgungszuschüsse zwischen Unternehmungen und Betrieben der Gebietskörperschaft und der Gebietskörperschaft			
324	Auszahlungen aus Finanzaufwand	2.821,39	2.900,00	-78,61
3241	Auszahlungen für Zinsaufwand, für Finanzierungsleasing, für Forderungskauf, für Finanzschulden und derivative Finanzinstrumente m	2.821,39	2.900,00	-78,61
3242	Auszahlungen für Zinsen aus derivativen Finanzinstrumenten ohne Grundgeschäft			
3243	Auszahlung aus Gewinnentnahmen von marktbestimmten Betrieben			
3244	Sonstige Auszahlungen aus Finanzaufwendungen			
32	Summe Auszahlungen operative Gebarung	671.091,81	685.100,00	-14.008,19
SA1	Saldo (1) Geldfluss aus der Operativen Gebarung (31 – 32)	-514.336,16	-502.000,00	-12.336,16
331	Einzahlungen aus der Investitionstätigkeit	0,00	0,00	0,00
3311	Einzahlungen aus der Veräußerung von immateriellem Vermögen			
3312	Einzahlungen aus der Veräußerung von Grundstücken und Grundstückeinrichtungen			
3313	Einzahlungen aus der Veräußerung von Gebäuden und Bauten			
3314	Einzahlungen aus der Veräußerung von technischen Anlagen, Fahrzeuge und Maschinen			
3315	Einzahlungen aus der Veräußerung von Amts-, Betriebs- und Geschäftsausstattung			
3316	Einzahlungen aus der Veräußerung von Kulturgütern			
3317	Einzahlungen aus der Veräußerung von Beteiligungen			
332	Einzahlungen aus der Rückzahlung von Darlehen sowie gewährten Vorschüssen	0,00	0,00	0,00
3321	Einzahlungen aus Darlehen an Träger des öffentlichen Rechts			
3322	Einzahlungen aus Darlehen an Beteiligungen			
3323	Einzahlungen aus Darlehen an Unternehmen und Haushalte			
3325	Einzahlungen aus Vorschüssen und Anzahlungen			
333	Einzahlungen aus Kapitaltransfers	0,00	0,00	0,00
3331	Kapitaltransferzahlungen von Trägern des öffentlichen Rechts			
3332	Kapitaltransferzahlungen von Beteiligungen			
3333	Kapitaltransferzahlungen von Unternehmen			
3334	Kapitaltransferzahlungen von Haushalten und Organisationen ohne Erwerbscharakter			
3335	Kapitaltransferzahlungen vom Ausland			
33	Summe Einzahlungen investive Gebarung	0,00	0,00	0,00
341	Auszahlungen aus der Investitionstätigkeit	0,00	1.000,00	-1.000,00
3411	Auszahlungen für den Erwerb von immateriellem Vermögen			

Unterricht, Erziehung, Sport und Wissenschaft (Gruppe 2)

MVAG	Mittelverwendungs- und aufbringungsgruppen (1. und 2. Ebene)	RA 2021	VA 2021	RA - VA
3412	Auszahlungen für den Erwerb von Grundstücken und Grundstückseinrichtungen			
3413	Auszahlungen für den Erwerb von Gebäuden und Bauten			
3414	Auszahlungen für den Erwerb von technischen Anlagen, Fahrzeuge und Maschinen			
3415	Auszahlungen für den Erwerb von Amts-, Betriebs- und Geschäftsausstattung		1.000,00	-1.000,00
3416	Auszahlungen für den Erwerb von Kulturgütern			
3417	Auszahlungen für den Erwerb von Beteiligungen			
342	Auszahlungen von gewährten Darlehen sowie gewährten Vorschüssen	0,00	0,00	0,00
3421	Auszahlung von Darlehen an Träger des öffentlichen Rechts			
3422	Auszahlung von Darlehen an Beteiligungen			
3423	Auszahlung von Darlehen an Unternehmen und Haushalte			
3425	Auszahlungen von Vorschüssen und Anzahlungen			
343	Auszahlungen aus Kapitaltransfers	1.719,60	5.000,00	-3.280,40
3431	Kapitaltransferzahlungen an Träger des öffentlichen Rechts			
3432	Kapitaltransferzahlungen an Beteiligungen			
3433	Kapitaltransferzahlungen an Unternehmen (Finanzunternehmen)			
3434	Kapitaltransferzahlungen an Haushalte und Organisationen ohne Erwerbscharakter	1.719,60	5.000,00	-3.280,40
3435	Kapitaltransferzahlungen an das Ausland			
34	Summe Auszahlungen investive Gebarung	1.719,60	6.000,00	-4.280,40
SA2	Saldo (2) Geldfluss aus der Investiven Gebarung (33 – 34)	-1.719,60	-6.000,00	4.280,40
SA3	Saldo (3) Nettofinanzierungssaldo (Saldo 1 + Saldo 2)	-516.055,76	-508.000,00	-8.055,76
351	Einzahlungen aus der Aufnahme von Finanzschulden	0,00	0,00	0,00
3511	Einzahlungen aus empfangenen Darlehen von öffentlichen Körperschaften und Rechtsträgern			
3512	Einzahlungen aus empfangenen Darlehen von Beteiligungen			
3513	Einzahlungen aus empfangenen Darlehen von Unternehmen und privaten Haushalten			
3514	Einzahlungen aus Finanzschulden (Finanzunternehmen)			
353	Einzahlungen infolge eines Kapitaltausch bei derivativen Finanzinstrumenten mit Grundgeschäft	0,00	0,00	0,00
3530	Einzahlungen infolge eines Kapitaltausch bei derivativen Finanzinstrumenten mit Grundgeschäft			
355	Einzahlungen aus dem Abgang von Finanzinstrumenten	0,00	0,00	0,00
3550	Einzahlungen aus dem Abgang von Finanzinstrumenten			
35	Summe Einzahlungen aus der Finanzierungstätigkeit	0,00	0,00	0,00
361	Auszahlungen aus der Tilgung von Finanzschulden	29.001,65	29.100,00	-98,35

Unterricht, Erziehung, Sport und Wissenschaft (Gruppe 2)

MVAG	Mittelverwendungs- und aufbringungsgruppen (1. und 2. Ebene)	RA 2021	VA 2021	RA - VA
3611	Auszahlungen aus empfangenen Darlehen von öffentlichen Körperschaften und Rechtsträgern	778,31	800,00	-21,69
3612	Auszahlungen aus empfangenen Darlehen von Beteiligungen			
3613	Auszahlungen aus empfangenen Darlehen von Unternehmen und privaten Haushalten			
3614	Auszahlungen aus Finanzschulden	28.223,34	28.300,00	-76,66
3615	Auszahlung aus der Rückzahlung von Leasingverbindlichkeiten			
363	Auszahlungen infolge eines Kapitaltausch bei derivativen Finanzinstrumenten mit Grundgeschäft	0,00	0,00	0,00
3630	Auszahlungen infolge eines Kapitaltausch bei derivativen Finanzinstrumenten mit Grundgeschäft			
365	Auszahlungen für den Erwerb von Finanzinstrumenten	0,00	0,00	0,00
3650	Auszahlungen für den Erwerb von Finanzinstrumenten			
36	Summe Auszahlungen aus der Finanzierungstätigkeit	29.001,65	29.100,00	-98,35
SA4	Saldo (4) Geldfluss aus der Finanzierungstätigkeit (35 – 36)	-29.001,65	-29.100,00	98,35
SA5	Saldo (5) Geldfluss aus der voranschlagswirksamen Gebarung (Saldo 3 + Saldo 4)	-545.057,41	-537.100,00	-7.957,41

Kunst, Kultur und Kultus (Gruppe 3)

MVAG	Mittelverwendungs- und aufbringungsgruppen (1. und 2. Ebene)	RA 2021	VA 2021	RA - VA
311	Einzahlungen aus der operativen Verwaltungstätigkeit	60.216,60	43.200,00	17.016,60
3111	Einzahlungen aus eigenen Abgaben			
3112	Einzahlungen aus Ertragsanteilen			
3113	Einzahlungen aus Gebühren			
3114	Einzahlungen aus Leistungen	78,00	600,00	-522,00
3115	Einzahlungen aus Besitz und wirtschaftlicher Tätigkeit			
3116	Einzahlungen aus Veräußerung von geringwertigen Wirtschaftsgütern (GWG) und sonstige Einzahlungen	60.138,60	42.600,00	17.538,60
312	Einzahlungen aus Transfers (ohne Kapitaltransfers)	0,00	0,00	0,00
3121	Transferzahlungen von Trägern des öffentlichen Rechts			
3122	Transferzahlungen von Beteiligungen			
3123	Transferzahlungen von Unternehmen (inkl. Finanzunternehmen)			
3124	Transferzahlungen von Haushalte und Organisationen ohne Erwerbscharakter			
3125	Transferzahlungen vom Ausland			
3126	Investitions- und Tilgungszuschüsse zwischen Unternehmungen und Betrieben der Gebietskörperschaft und der Gebietskörperschaft			
313	Einzahlungen aus Finanzerträgen	0,00	0,00	0,00
3131	Einzahlungen aus Zinserträgen			
3133	Einzahlungen aus Gewinnentnahmen von marktbestimmten Betrieben			
3134	Sonstige Einzahlungen aus Finanzerträgen			
3135	Einzahlungen aus Dividenden/Gewinnausschüttungen			
31	Summe Einzahlungen operative Gebarung	60.216,60	43.200,00	17.016,60
321	Auszahlungen aus Personalaufwand	0,00	0,00	0,00
3211	Auszahlungen für Personalaufwand Bezüge, Nebengebühren, und Mehrleistungsvergütungen)			
3212	Auszahlungen für gesetzliche und freiwillige Sozialaufwendungen			
3213	Auszahlungen aus sonstigem Personalaufwand			
322	Auszahlungen aus Sachaufwand (ohne Transferaufwand)	21.496,48	36.500,00	-15.003,52
3221	Auszahlungen für Gebrauchs- und Verbrauchsgüter, Handelswaren			
3222	Auszahlungen für Verwaltungs- und Betriebsaufwand			
3223	Auszahlungen für Leasing- und Mietaufwand			
3224	Auszahlungen für Instandhaltung			
3225	Sonstige Auszahlungen aus Sachaufwand	21.496,48	36.500,00	-15.003,52
323	Auszahlungen aus Transfers (ohne Kapitaltransfers)	57.980,00	59.500,00	-1.520,00
3231	Transferzahlungen an Träger des öffentlichen Rechts	54.000,00	54.000,00	
3232	Transferzahlungen an Beteiligungen			
3233	Transferzahlungen an Unternehmen (inkl. Finanzunternehmen)			

Kunst, Kultur und Kultus (Gruppe 3)

MVAG	Mittelverwendungs- und aufbringungsgruppen (1. und 2. Ebene)	RA 2021	VA 2021	RA - VA
3234	Transferzahlungen an Haushalte und Organisationen ohne Erwerbscharakter	3.980,00	5.500,00	-1.520,00
3235	Transferzahlungen an das Ausland			
3236	Investitions- und Tilgungszuschüsse zwischen Unternehmungen und Betrieben der Gebietskörperschaft und der Gebietskörperschaft			
324	Auszahlungen aus Finanzaufwand	0,00	0,00	0,00
3241	Auszahlungen für Zinsaufwand, für Finanzierungsleasing, für Forderungskauf, für Finanzschulden und derivative Finanzinstrumente m			
3242	Auszahlungen für Zinsen aus derivativen Finanzinstrumenten ohne Grundgeschäft			
3243	Auszahlung aus Gewinnentnahmen von marktbestimmten Betrieben			
3244	Sonstige Auszahlungen aus Finanzaufwendungen			
32	Summe Auszahlungen operative Gebarung	79.476,48	96.000,00	-16.523,52
SA1	Saldo (1) Geldfluss aus der Operativen Gebarung (31 – 32)	-19.259,88	-52.800,00	33.540,12
331	Einzahlungen aus der Investitionstätigkeit	0,00	0,00	0,00
3311	Einzahlungen aus der Veräußerung von immateriellem Vermögen			
3312	Einzahlungen aus der Veräußerung von Grundstücken und Grundstückeinrichtungen			
3313	Einzahlungen aus der Veräußerung von Gebäuden und Bauten			
3314	Einzahlungen aus der Veräußerung von technischen Anlagen, Fahrzeuge und Maschinen			
3315	Einzahlungen aus der Veräußerung von Amts-, Betriebs- und Geschäftsausstattung			
3316	Einzahlungen aus der Veräußerung von Kulturgütern			
3317	Einzahlungen aus der Veräußerung von Beteiligungen			
332	Einzahlungen aus der Rückzahlung von Darlehen sowie gewährten Vorschüssen	0,00	0,00	0,00
3321	Einzahlungen aus Darlehen an Träger des öffentlichen Rechts			
3322	Einzahlungen aus Darlehen an Beteiligungen			
3323	Einzahlungen aus Darlehen an Unternehmen und Haushalte			
3325	Einzahlungen aus Vorschüssen und Anzahlungen			
333	Einzahlungen aus Kapitaltransfers	0,00	0,00	0,00
3331	Kapitaltransferzahlungen von Trägern des öffentlichen Rechts			
3332	Kapitaltransferzahlungen von Beteiligungen			
3333	Kapitaltransferzahlungen von Unternehmen			
3334	Kapitaltransferzahlungen von Haushalten und Organisationen ohne Erwerbscharakter			
3335	Kapitaltransferzahlungen vom Ausland			
33	Summe Einzahlungen investive Gebarung	0,00	0,00	0,00
341	Auszahlungen aus der Investitionstätigkeit	0,00	0,00	0,00
3411	Auszahlungen für den Erwerb von immateriellem Vermögen			

Kunst, Kultur und Kultus (Gruppe 3)

MVAG	Mittelverwendungs- und aufbringungsgruppen (1. und 2. Ebene)	RA 2021	VA 2021	RA - VA
3412	Auszahlungen für den Erwerb von Grundstücken und Grundstückseinrichtungen			
3413	Auszahlungen für den Erwerb von Gebäuden und Bauten			
3414	Auszahlungen für den Erwerb von technischen Anlagen, Fahrzeuge und Maschinen			
3415	Auszahlungen für den Erwerb von Amts-, Betriebs- und Geschäftsausstattung			
3416	Auszahlungen für den Erwerb von Kulturgütern			
3417	Auszahlungen für den Erwerb von Beteiligungen			
342	Auszahlungen von gewährten Darlehen sowie gewährten Vorschüssen	0,00	0,00	0,00
3421	Auszahlung von Darlehen an Träger des öffentlichen Rechts			
3422	Auszahlung von Darlehen an Beteiligungen			
3423	Auszahlung von Darlehen an Unternehmen und Haushalte			
3425	Auszahlungen von Vorschüssen und Anzahlungen			
343	Auszahlungen aus Kapitaltransfers	0,00	0,00	0,00
3431	Kapitaltransferzahlungen an Träger des öffentlichen Rechts			
3432	Kapitaltransferzahlungen an Beteiligungen			
3433	Kapitaltransferzahlungen an Unternehmen (Finanzunternehmen)			
3434	Kapitaltransferzahlungen an Haushalte und Organisationen ohne Erwerbscharakter			
3435	Kapitaltransferzahlungen an das Ausland			
34	Summe Auszahlungen investive Gebarung	0,00	0,00	0,00
SA2	Saldo (2) Geldfluss aus der Investiven Gebarung (33 – 34)	0,00	0,00	0,00
SA3	Saldo (3) Nettofinanzierungssaldo (Saldo 1 + Saldo 2)	-19.259,88	-52.800,00	33.540,12
351	Einzahlungen aus der Aufnahme von Finanzschulden	0,00	0,00	0,00
3511	Einzahlungen aus empfangenen Darlehen von öffentlichen Körperschaften und Rechtsträgern			
3512	Einzahlungen aus empfangenen Darlehen von Beteiligungen			
3513	Einzahlungen aus empfangenen Darlehen von Unternehmen und privaten Haushalten			
3514	Einzahlungen aus Finanzschulden (Finanzunternehmen)			
353	Einzahlungen infolge eines Kapitaltausch bei derivativen Finanzinstrumenten mit Grundgeschäft	0,00	0,00	0,00
3530	Einzahlungen infolge eines Kapitaltausch bei derivativen Finanzinstrumenten mit Grundgeschäft			
355	Einzahlungen aus dem Abgang von Finanzinstrumenten	0,00	0,00	0,00
3550	Einzahlungen aus dem Abgang von Finanzinstrumenten			
35	Summe Einzahlungen aus der Finanzierungstätigkeit	0,00	0,00	0,00
361	Auszahlungen aus der Tilgung von Finanzschulden	0,00	0,00	0,00

Kunst, Kultur und Kultus (Gruppe 3)

MVAG	Mittelverwendungs- und aufbringungsgruppen (1. und 2. Ebene)	RA 2021	VA 2021	RA - VA
3611	Auszahlungen aus empfangenen Darlehen von öffentlichen Körperschaften und Rechtsträgern			
3612	Auszahlungen aus empfangenen Darlehen von Beteiligungen			
3613	Auszahlungen aus empfangenen Darlehen von Unternehmen und privaten Haushalten			
3614	Auszahlungen aus Finanzschulden			
3615	Auszahlung aus der Rückzahlung von Leasingverbindlichkeiten			
363	Auszahlungen infolge eines Kapitaltausch bei derivativen Finanzinstrumenten mit Grundgeschäft	0,00	0,00	0,00
3630	Auszahlungen infolge eines Kapitaltausch bei derivativen Finanzinstrumenten mit Grundgeschäft			
365	Auszahlungen für den Erwerb von Finanzinstrumenten	0,00	0,00	0,00
3650	Auszahlungen für den Erwerb von Finanzinstrumenten			
36	Summe Auszahlungen aus der Finanzierungstätigkeit	0,00	0,00	0,00
SA4	Saldo (4) Geldfluss aus der Finanzierungstätigkeit (35 – 36)	0,00	0,00	0,00
SA5	Saldo (5) Geldfluss aus der voranschlagswirksamen Gebarung (Saldo 3 + Saldo 4)	-19.259,88	-52.800,00	33.540,12

Soziale Wohlfahrt und Wohnbauförderung (Gruppe 4)

MVAG	Mittelverwendungs- und aufbringungsgruppen (1. und 2. Ebene)	RA 2021	VA 2021	RA - VA
311	Einzahlungen aus der operativen Verwaltungstätigkeit	0,00	1.800,00	-1.800,00
3111	Einzahlungen aus eigenen Abgaben			
3112	Einzahlungen aus Ertragsanteilen			
3113	Einzahlungen aus Gebühren			
3114	Einzahlungen aus Leistungen		1.800,00	-1.800,00
3115	Einzahlungen aus Besitz und wirtschaftlicher Tätigkeit			
3116	Einzahlungen aus Veräußerung von geringwertigen Wirtschaftsgütern (GWG) und sonstige Einzahlungen			
312	Einzahlungen aus Transfers (ohne Kapitaltransfers)	0,00	0,00	0,00
3121	Transferzahlungen von Trägern des öffentlichen Rechts			
3122	Transferzahlungen von Beteiligungen			
3123	Transferzahlungen von Unternehmen (inkl. Finanzunternehmen)			
3124	Transferzahlungen von Haushalte und Organisationen ohne Erwerbscharakter			
3125	Transferzahlungen vom Ausland			
3126	Investitions- und Tilgungszuschüsse zwischen Unternehmungen und Betrieben der Gebietskörperschaft und der Gebietskörperschaft			
313	Einzahlungen aus Finanzerträgen	0,00	0,00	0,00
3131	Einzahlungen aus Zinserträgen			
3133	Einzahlungen aus Gewinnentnahmen von marktbestimmten Betrieben			
3134	Sonstige Einzahlungen aus Finanzerträgen			
3135	Einzahlungen aus Dividenden/Gewinnausschüttungen			
31	Summe Einzahlungen operative Gebarung	0,00	1.800,00	-1.800,00
321	Auszahlungen aus Personalaufwand	0,00	0,00	0,00
3211	Auszahlungen für Personalaufwand Bezüge, Nebengebühren, und Mehrleistungsvergütungen)			
3212	Auszahlungen für gesetzliche und freiwillige Sozialaufwendungen			
3213	Auszahlungen aus sonstigem Personalaufwand			
322	Auszahlungen aus Sachaufwand (ohne Transferaufwand)	5.698,59	10.000,00	-4.301,41
3221	Auszahlungen für Gebrauchs- und Verbrauchsgüter, Handelswaren	2.984,40	3.000,00	-15,60
3222	Auszahlungen für Verwaltungs- und Betriebsaufwand			
3223	Auszahlungen für Leasing- und Mietaufwand			
3224	Auszahlungen für Instandhaltung			
3225	Sonstige Auszahlungen aus Sachaufwand	2.714,19	7.000,00	-4.285,81
323	Auszahlungen aus Transfers (ohne Kapitaltransfers)	392.922,44	391.600,00	1.322,44
3231	Transferzahlungen an Träger des öffentlichen Rechts	387.857,79	384.000,00	3.857,79
3232	Transferzahlungen an Beteiligungen			
3233	Transferzahlungen an Unternehmen (inkl. Finanzunternehmen)			

Soziale Wohlfahrt und Wohnbauförderung (Gruppe 4)

MVAG	Mittelverwendungs- und aufbringungsgruppen (1. und 2. Ebene)	RA 2021	VA 2021	RA - VA
3234	Transferzahlungen an Haushalte und Organisationen ohne Erwerbscharakter	5.064,65	7.600,00	-2.535,35
3235	Transferzahlungen an das Ausland			
3236	Investitions- und Tilgungszuschüsse zwischen Unternehmungen und Betrieben der Gebietskörperschaft und der Gebietskörperschaft			
324	Auszahlungen aus Finanzaufwand	0,00	0,00	0,00
3241	Auszahlungen für Zinsaufwand, für Finanzierungsleasing, für Forderungskauf, für Finanzschulden und derivative Finanzinstrumente m			
3242	Auszahlungen für Zinsen aus derivativen Finanzinstrumenten ohne Grundgeschäft			
3243	Auszahlung aus Gewinnentnahmen von marktbestimmten Betrieben			
3244	Sonstige Auszahlungen aus Finanzaufwendungen			
32	Summe Auszahlungen operative Gebarung	398.621,03	401.600,00	-2.978,97
SA1	Saldo (1) Geldfluss aus der Operativen Gebarung (31 – 32)	-398.621,03	-399.800,00	1.178,97
331	Einzahlungen aus der Investitionstätigkeit	0,00	0,00	0,00
3311	Einzahlungen aus der Veräußerung von immateriellem Vermögen			
3312	Einzahlungen aus der Veräußerung von Grundstücken und Grundstückeinrichtungen			
3313	Einzahlungen aus der Veräußerung von Gebäuden und Bauten			
3314	Einzahlungen aus der Veräußerung von technischen Anlagen, Fahrzeuge und Maschinen			
3315	Einzahlungen aus der Veräußerung von Amts-, Betriebs- und Geschäftsausstattung			
3316	Einzahlungen aus der Veräußerung von Kulturgütern			
3317	Einzahlungen aus der Veräußerung von Beteiligungen			
332	Einzahlungen aus der Rückzahlung von Darlehen sowie gewährten Vorschüssen	0,00	0,00	0,00
3321	Einzahlungen aus Darlehen an Träger des öffentlichen Rechts			
3322	Einzahlungen aus Darlehen an Beteiligungen			
3323	Einzahlungen aus Darlehen an Unternehmen und Haushalte			
3325	Einzahlungen aus Vorschüssen und Anzahlungen			
333	Einzahlungen aus Kapitaltransfers	0,00	0,00	0,00
3331	Kapitaltransferzahlungen von Trägern des öffentlichen Rechts			
3332	Kapitaltransferzahlungen von Beteiligungen			
3333	Kapitaltransferzahlungen von Unternehmen			
3334	Kapitaltransferzahlungen von Haushalten und Organisationen ohne Erwerbscharakter			
3335	Kapitaltransferzahlungen vom Ausland			
33	Summe Einzahlungen investive Gebarung	0,00	0,00	0,00
341	Auszahlungen aus der Investitionstätigkeit	0,00	0,00	0,00
3411	Auszahlungen für den Erwerb von immateriellem Vermögen			

Soziale Wohlfahrt und Wohnbauförderung (Gruppe 4)

MVAG	Mittelverwendungs- und aufbringungsgruppen (1. und 2. Ebene)	RA 2021	VA 2021	RA - VA
3412	Auszahlungen für den Erwerb von Grundstücken und Grundstückseinrichtungen			
3413	Auszahlungen für den Erwerb von Gebäuden und Bauten			
3414	Auszahlungen für den Erwerb von technischen Anlagen, Fahrzeuge und Maschinen			
3415	Auszahlungen für den Erwerb von Amts-, Betriebs- und Geschäftsausstattung			
3416	Auszahlungen für den Erwerb von Kulturgütern			
3417	Auszahlungen für den Erwerb von Beteiligungen			
342	Auszahlungen von gewährten Darlehen sowie gewährten Vorschüssen	0,00	0,00	0,00
3421	Auszahlung von Darlehen an Träger des öffentlichen Rechts			
3422	Auszahlung von Darlehen an Beteiligungen			
3423	Auszahlung von Darlehen an Unternehmen und Haushalte			
3425	Auszahlungen von Vorschüssen und Anzahlungen			
343	Auszahlungen aus Kapitaltransfers	0,00	0,00	0,00
3431	Kapitaltransferzahlungen an Träger des öffentlichen Rechts			
3432	Kapitaltransferzahlungen an Beteiligungen			
3433	Kapitaltransferzahlungen an Unternehmen (Finanzunternehmen)			
3434	Kapitaltransferzahlungen an Haushalte und Organisationen ohne Erwerbscharakter			
3435	Kapitaltransferzahlungen an das Ausland			
34	Summe Auszahlungen investive Gebarung	0,00	0,00	0,00
SA2	Saldo (2) Geldfluss aus der Investiven Gebarung (33 – 34)	0,00	0,00	0,00
SA3	Saldo (3) Nettofinanzierungssaldo (Saldo 1 + Saldo 2)	-398.621,03	-399.800,00	1.178,97
351	Einzahlungen aus der Aufnahme von Finanzschulden	0,00	0,00	0,00
3511	Einzahlungen aus empfangenen Darlehen von öffentlichen Körperschaften und Rechtsträgern			
3512	Einzahlungen aus empfangenen Darlehen von Beteiligungen			
3513	Einzahlungen aus empfangenen Darlehen von Unternehmen und privaten Haushalten			
3514	Einzahlungen aus Finanzschulden (Finanzunternehmen)			
353	Einzahlungen infolge eines Kapitaltausch bei derivativen Finanzinstrumenten mit Grundgeschäft	0,00	0,00	0,00
3530	Einzahlungen infolge eines Kapitaltausch bei derivativen Finanzinstrumenten mit Grundgeschäft			
355	Einzahlungen aus dem Abgang von Finanzinstrumenten	0,00	0,00	0,00
3550	Einzahlungen aus dem Abgang von Finanzinstrumenten			
35	Summe Einzahlungen aus der Finanzierungstätigkeit	0,00	0,00	0,00
361	Auszahlungen aus der Tilgung von Finanzschulden	0,00	0,00	0,00

Soziale Wohlfahrt und Wohnbauförderung (Gruppe 4)

MVAG	Mittelverwendungs- und aufbringungsgruppen (1. und 2. Ebene)	RA 2021	VA 2021	RA - VA
3611	Auszahlungen aus empfangenen Darlehen von öffentlichen Körperschaften und Rechtsträgern			
3612	Auszahlungen aus empfangenen Darlehen von Beteiligungen			
3613	Auszahlungen aus empfangenen Darlehen von Unternehmen und privaten Haushalten			
3614	Auszahlungen aus Finanzschulden			
3615	Auszahlung aus der Rückzahlung von Leasingverbindlichkeiten			
363	Auszahlungen infolge eines Kapitaltausch bei derivativen Finanzinstrumenten mit Grundgeschäft	0,00	0,00	0,00
3630	Auszahlungen infolge eines Kapitaltausch bei derivativen Finanzinstrumenten mit Grundgeschäft			
365	Auszahlungen für den Erwerb von Finanzinstrumenten	0,00	0,00	0,00
3650	Auszahlungen für den Erwerb von Finanzinstrumenten			
36	Summe Auszahlungen aus der Finanzierungstätigkeit	0,00	0,00	0,00
SA4	Saldo (4) Geldfluss aus der Finanzierungstätigkeit (35 – 36)	0,00	0,00	0,00
SA5	Saldo (5) Geldfluss aus der voranschlagswirksamen Gebarung (Saldo 3 + Saldo 4)	-398.621,03	-399.800,00	1.178,97

Gesundheit (Gruppe 5)

MVAG	Mittelverwendungs- und aufbringungsgruppen (1. und 2. Ebene)	RA 2021	VA 2021	RA - VA
311	Einzahlungen aus der operativen Verwaltungstätigkeit	11.166,59	11.200,00	-33,41
3111	Einzahlungen aus eigenen Abgaben			
3112	Einzahlungen aus Ertragsanteilen			
3113	Einzahlungen aus Gebühren			
3114	Einzahlungen aus Leistungen			
3115	Einzahlungen aus Besitz und wirtschaftlicher Tätigkeit			
3116	Einzahlungen aus Veräußerung von geringwertigen Wirtschaftsgütern (GWG) und sonstige Einzahlungen	11.166,59	11.200,00	-33,41
312	Einzahlungen aus Transfers (ohne Kapitaltransfers)	0,00	0,00	0,00
3121	Transferzahlungen von Trägern des öffentlichen Rechts			
3122	Transferzahlungen von Beteiligungen			
3123	Transferzahlungen von Unternehmen (inkl. Finanzunternehmen)			
3124	Transferzahlungen von Haushalte und Organisationen ohne Erwerbscharakter			
3125	Transferzahlungen vom Ausland			
3126	Investitions- und Tilgungszuschüsse zwischen Unternehmungen und Betrieben der Gebietskörperschaft und der Gebietskörperschaft			
313	Einzahlungen aus Finanzerträgen	0,00	0,00	0,00
3131	Einzahlungen aus Zinserträgen			
3133	Einzahlungen aus Gewinnentnahmen von marktbestimmten Betrieben			
3134	Sonstige Einzahlungen aus Finanzerträgen			
3135	Einzahlungen aus Dividenden/Gewinnausschüttungen			
31	Summe Einzahlungen operative Gebarung	11.166,59	11.200,00	-33,41
321	Auszahlungen aus Personalaufwand	0,00	0,00	0,00
3211	Auszahlungen für Personalaufwand Bezüge, Nebengebühren, und Mehrleistungsvergütungen)			
3212	Auszahlungen für gesetzliche und freiwillige Sozialaufwendungen			
3213	Auszahlungen aus sonstigem Personalaufwand			
322	Auszahlungen aus Sachaufwand (ohne Transferaufwand)	7.964,12	12.200,00	-4.235,88
3221	Auszahlungen für Gebrauchs- und Verbrauchsgüter, Handelswaren			
3222	Auszahlungen für Verwaltungs- und Betriebsaufwand			
3223	Auszahlungen für Leasing- und Mietaufwand	1.200,00	1.200,00	
3224	Auszahlungen für Instandhaltung			
3225	Sonstige Auszahlungen aus Sachaufwand	6.764,12	11.000,00	-4.235,88
323	Auszahlungen aus Transfers (ohne Kapitaltransfers)	622.695,30	623.200,00	-504,70
3231	Transferzahlungen an Träger des öffentlichen Rechts	622.695,30	623.200,00	-504,70
3232	Transferzahlungen an Beteiligungen			
3233	Transferzahlungen an Unternehmen (inkl. Finanzunternehmen)			

Gesundheit (Gruppe 5)

MVAG	Mittelverwendungs- und aufbringungsgruppen (1. und 2. Ebene)	RA 2021	VA 2021	RA - VA
3234	Transferzahlungen an Haushalte und Organisationen ohne Erwerbscharakter			
3235	Transferzahlungen an das Ausland			
3236	Investitions- und Tilgungszuschüsse zwischen Unternehmungen und Betrieben der Gebietskörperschaft und der Gebietskörperschaft			
324	Auszahlungen aus Finanzaufwand	0,00	0,00	0,00
3241	Auszahlungen für Zinsaufwand, für Finanzierungsleasing, für Forderungskauf, für Finanzschulden und derivative Finanzinstrumente m			
3242	Auszahlungen für Zinsen aus derivativen Finanzinstrumenten ohne Grundgeschäft			
3243	Auszahlung aus Gewinnentnahmen von marktbestimmten Betrieben			
3244	Sonstige Auszahlungen aus Finanzaufwendungen			
32	Summe Auszahlungen operative Gebarung	630.659,42	635.400,00	-4.740,58
SA1	Saldo (1) Geldfluss aus der Operativen Gebarung (31 – 32)	-619.492,83	-624.200,00	4.707,17
331	Einzahlungen aus der Investitionstätigkeit	0,00	0,00	0,00
3311	Einzahlungen aus der Veräußerung von immateriellem Vermögen			
3312	Einzahlungen aus der Veräußerung von Grundstücken und Grundstückeinrichtungen			
3313	Einzahlungen aus der Veräußerung von Gebäuden und Bauten			
3314	Einzahlungen aus der Veräußerung von technischen Anlagen, Fahrzeuge und Maschinen			
3315	Einzahlungen aus der Veräußerung von Amts-, Betriebs- und Geschäftsausstattung			
3316	Einzahlungen aus der Veräußerung von Kulturgütern			
3317	Einzahlungen aus der Veräußerung von Beteiligungen			
332	Einzahlungen aus der Rückzahlung von Darlehen sowie gewährten Vorschüssen	0,00	0,00	0,00
3321	Einzahlungen aus Darlehen an Träger des öffentlichen Rechts			
3322	Einzahlungen aus Darlehen an Beteiligungen			
3323	Einzahlungen aus Darlehen an Unternehmen und Haushalte			
3325	Einzahlungen aus Vorschüssen und Anzahlungen			
333	Einzahlungen aus Kapitaltransfers	0,00	0,00	0,00
3331	Kapitaltransferzahlungen von Trägern des öffentlichen Rechts			
3332	Kapitaltransferzahlungen von Beteiligungen			
3333	Kapitaltransferzahlungen von Unternehmen			
3334	Kapitaltransferzahlungen von Haushalten und Organisationen ohne Erwerbscharakter			
3335	Kapitaltransferzahlungen vom Ausland			
33	Summe Einzahlungen investive Gebarung	0,00	0,00	0,00
341	Auszahlungen aus der Investitionstätigkeit	0,00	0,00	0,00
3411	Auszahlungen für den Erwerb von immateriellem Vermögen			

Gesundheit (Gruppe 5)

MVAG	Mittelverwendungs- und aufbringungsgruppen (1. und 2. Ebene)	RA 2021	VA 2021	RA - VA
3412	Auszahlungen für den Erwerb von Grundstücken und Grundstückseinrichtungen			
3413	Auszahlungen für den Erwerb von Gebäuden und Bauten			
3414	Auszahlungen für den Erwerb von technischen Anlagen, Fahrzeuge und Maschinen			
3415	Auszahlungen für den Erwerb von Amts-, Betriebs- und Geschäftsausstattung			
3416	Auszahlungen für den Erwerb von Kulturgütern			
3417	Auszahlungen für den Erwerb von Beteiligungen			
342	Auszahlungen von gewährten Darlehen sowie gewährten Vorschüssen	0,00	0,00	0,00
3421	Auszahlung von Darlehen an Träger des öffentlichen Rechts			
3422	Auszahlung von Darlehen an Beteiligungen			
3423	Auszahlung von Darlehen an Unternehmen und Haushalte			
3425	Auszahlungen von Vorschüssen und Anzahlungen			
343	Auszahlungen aus Kapitaltransfers	0,00	0,00	0,00
3431	Kapitaltransferzahlungen an Träger des öffentlichen Rechts			
3432	Kapitaltransferzahlungen an Beteiligungen			
3433	Kapitaltransferzahlungen an Unternehmen (Finanzunternehmen)			
3434	Kapitaltransferzahlungen an Haushalte und Organisationen ohne Erwerbscharakter			
3435	Kapitaltransferzahlungen an das Ausland			
34	Summe Auszahlungen investive Gebarung	0,00	0,00	0,00
SA2	Saldo (2) Geldfluss aus der Investiven Gebarung (33 – 34)	0,00	0,00	0,00
SA3	Saldo (3) Nettofinanzierungssaldo (Saldo 1 + Saldo 2)	-619.492,83	-624.200,00	4.707,17
351	Einzahlungen aus der Aufnahme von Finanzschulden	0,00	0,00	0,00
3511	Einzahlungen aus empfangenen Darlehen von öffentlichen Körperschaften und Rechtsträgern			
3512	Einzahlungen aus empfangenen Darlehen von Beteiligungen			
3513	Einzahlungen aus empfangenen Darlehen von Unternehmen und privaten Haushalten			
3514	Einzahlungen aus Finanzschulden (Finanzunternehmen)			
353	Einzahlungen infolge eines Kapitaltausch bei derivativen Finanzinstrumenten mit Grundgeschäft	0,00	0,00	0,00
3530	Einzahlungen infolge eines Kapitaltausch bei derivativen Finanzinstrumenten mit Grundgeschäft			
355	Einzahlungen aus dem Abgang von Finanzinstrumenten	0,00	0,00	0,00
3550	Einzahlungen aus dem Abgang von Finanzinstrumenten			
35	Summe Einzahlungen aus der Finanzierungstätigkeit	0,00	0,00	0,00
361	Auszahlungen aus der Tilgung von Finanzschulden	0,00	0,00	0,00

Gesundheit (Gruppe 5)

MVAG	Mittelverwendungs- und aufbringungsgruppen (1. und 2. Ebene)	RA 2021	VA 2021	RA - VA
3611	Auszahlungen aus empfangenen Darlehen von öffentlichen Körperschaften und Rechtsträgern			
3612	Auszahlungen aus empfangenen Darlehen von Beteiligungen			
3613	Auszahlungen aus empfangenen Darlehen von Unternehmen und privaten Haushalten			
3614	Auszahlungen aus Finanzschulden			
3615	Auszahlung aus der Rückzahlung von Leasingverbindlichkeiten			
363	Auszahlungen infolge eines Kapitaltausch bei derivativen Finanzinstrumenten mit Grundgeschäft	0,00	0,00	0,00
3630	Auszahlungen infolge eines Kapitaltausch bei derivativen Finanzinstrumenten mit Grundgeschäft			
365	Auszahlungen für den Erwerb von Finanzinstrumenten	0,00	0,00	0,00
3650	Auszahlungen für den Erwerb von Finanzinstrumenten			
36	Summe Auszahlungen aus der Finanzierungstätigkeit	0,00	0,00	0,00
SA4	Saldo (4) Geldfluss aus der Finanzierungstätigkeit (35 – 36)	0,00	0,00	0,00
SA5	Saldo (5) Geldfluss aus der voranschlagswirksamen Gebarung (Saldo 3 + Saldo 4)	-619.492,83	-624.200,00	4.707,17

Straßen- und Wasserbau, Verkehr (Gruppe 6)

MVAG	Mittelverwendungs- und aufbringungsgruppen (1. und 2. Ebene)	RA 2021	VA 2021	RA - VA
311	Einzahlungen aus der operativen Verwaltungstätigkeit	312.065,43	449.700,00	-137.634,57
3111	Einzahlungen aus eigenen Abgaben			
3112	Einzahlungen aus Ertragsanteilen			
3113	Einzahlungen aus Gebühren			
3114	Einzahlungen aus Leistungen	1.134,55		1.134,55
3115	Einzahlungen aus Besitz und wirtschaftlicher Tätigkeit	223,36	200,00	23,36
3116	Einzahlungen aus Veräußerung von geringwertigen Wirtschaftsgütern (GWG) und sonstige Einzahlungen	310.707,52	449.500,00	-138.792,48
312	Einzahlungen aus Transfers (ohne Kapitaltransfers)	322.250,00	285.000,00	37.250,00
3121	Transferzahlungen von Trägern des öffentlichen Rechts	320.000,00	283.000,00	37.000,00
3122	Transferzahlungen von Beteiligungen			
3123	Transferzahlungen von Unternehmen (inkl. Finanzunternehmen)			
3124	Transferzahlungen von Haushalte und Organisationen ohne Erwerbscharakter	2.250,00	2.000,00	250,00
3125	Transferzahlungen vom Ausland			
3126	Investitions- und Tilgungszuschüsse zwischen Unternehmungen und Betrieben der Gebietskörperschaft und der Gebietskörperschaft			
313	Einzahlungen aus Finanzerträgen	0,00	0,00	0,00
3131	Einzahlungen aus Zinserträgen			
3133	Einzahlungen aus Gewinnentnahmen von marktbestimmten Betrieben			
3134	Sonstige Einzahlungen aus Finanzerträgen			
3135	Einzahlungen aus Dividenden/Gewinnausschüttungen			
31	Summe Einzahlungen operative Gebarung	634.315,43	734.700,00	-100.384,57
321	Auszahlungen aus Personalaufwand	0,00	0,00	0,00
3211	Auszahlungen für Personalaufwand Bezüge, Nebengebühren, und Mehrleistungsvergütungen)			
3212	Auszahlungen für gesetzliche und freiwillige Sozialaufwendungen			
3213	Auszahlungen aus sonstigem Personalaufwand			
322	Auszahlungen aus Sachaufwand (ohne Transferaufwand)	117.132,64	237.300,00	-120.167,36
3221	Auszahlungen für Gebrauchs- und Verbrauchsgüter, Handelswaren	2.888,23	3.500,00	-611,77
3222	Auszahlungen für Verwaltungs- und Betriebsaufwand	147,41	200,00	-52,59
3223	Auszahlungen für Leasing- und Mietaufwand	120,00	600,00	-480,00
3224	Auszahlungen für Instandhaltung	4.377,48	5.000,00	-622,52
3225	Sonstige Auszahlungen aus Sachaufwand	109.599,52	228.000,00	-118.400,48
323	Auszahlungen aus Transfers (ohne Kapitaltransfers)	11.895,90	11.900,00	-4,10
3231	Transferzahlungen an Träger des öffentlichen Rechts	11.895,90	11.900,00	-4,10
3232	Transferzahlungen an Beteiligungen			
3233	Transferzahlungen an Unternehmen (inkl. Finanzunternehmen)			

Straßen- und Wasserbau, Verkehr (Gruppe 6)

MVAG	Mittelverwendungs- und aufbringungsgruppen (1. und 2. Ebene)	RA 2021	VA 2021	RA - VA
3234	Transferzahlungen an Haushalte und Organisationen ohne Erwerbscharakter			
3235	Transferzahlungen an das Ausland			
3236	Investitions- und Tilgungszuschüsse zwischen Unternehmungen und Betrieben der Gebietskörperschaft und der Gebietskörperschaft			
324	Auszahlungen aus Finanzaufwand	0,00	0,00	0,00
3241	Auszahlungen für Zinsaufwand, für Finanzierungsleasing, für Forderungskauf, für Finanzschulden und derivative Finanzinstrumente m			
3242	Auszahlungen für Zinsen aus derivativen Finanzinstrumenten ohne Grundgeschäft			
3243	Auszahlung aus Gewinnentnahmen von marktbestimmten Betrieben			
3244	Sonstige Auszahlungen aus Finanzaufwendungen			
32	Summe Auszahlungen operative Gebarung	129.028,54	249.200,00	-120.171,46
SA1	Saldo (1) Geldfluss aus der Operativen Gebarung (31 – 32)	505.286,89	485.500,00	19.786,89
331	Einzahlungen aus der Investitionstätigkeit	0,00	0,00	0,00
3311	Einzahlungen aus der Veräußerung von immateriellem Vermögen			
3312	Einzahlungen aus der Veräußerung von Grundstücken und Grundstückeinrichtungen			
3313	Einzahlungen aus der Veräußerung von Gebäuden und Bauten			
3314	Einzahlungen aus der Veräußerung von technischen Anlagen, Fahrzeuge und Maschinen			
3315	Einzahlungen aus der Veräußerung von Amts-, Betriebs- und Geschäftsausstattung			
3316	Einzahlungen aus der Veräußerung von Kulturgütern			
3317	Einzahlungen aus der Veräußerung von Beteiligungen			
332	Einzahlungen aus der Rückzahlung von Darlehen sowie gewährten Vorschüssen	0,00	0,00	0,00
3321	Einzahlungen aus Darlehen an Träger des öffentlichen Rechts			
3322	Einzahlungen aus Darlehen an Beteiligungen			
3323	Einzahlungen aus Darlehen an Unternehmen und Haushalte			
3325	Einzahlungen aus Vorschüssen und Anzahlungen			
333	Einzahlungen aus Kapitaltransfers	501.231,81	501.200,00	31,81
3331	Kapitaltransferzahlungen von Trägern des öffentlichen Rechts	501.231,81	501.200,00	31,81
3332	Kapitaltransferzahlungen von Beteiligungen			
3333	Kapitaltransferzahlungen von Unternehmen			
3334	Kapitaltransferzahlungen von Haushalten und Organisationen ohne Erwerbscharakter			
3335	Kapitaltransferzahlungen vom Ausland			
33	Summe Einzahlungen investive Gebarung	501.231,81	501.200,00	31,81
341	Auszahlungen aus der Investitionstätigkeit	1.109.536,14	1.205.500,00	-95.963,86
3411	Auszahlungen für den Erwerb von immateriellem Vermögen			

Straßen- und Wasserbau, Verkehr (Gruppe 6)

MVAG	Mittelverwendungs- und aufbringungsgruppen (1. und 2. Ebene)	RA 2021	VA 2021	RA - VA
3412	Auszahlungen für den Erwerb von Grundstücken und Grundstückseinrichtungen	1.109.536,14	1.205.500,00	-95.963,86
3413	Auszahlungen für den Erwerb von Gebäuden und Bauten			
3414	Auszahlungen für den Erwerb von technischen Anlagen, Fahrzeuge und Maschinen			
3415	Auszahlungen für den Erwerb von Amts-, Betriebs- und Geschäftsausstattung			
3416	Auszahlungen für den Erwerb von Kulturgütern			
3417	Auszahlungen für den Erwerb von Beteiligungen			
342	Auszahlungen von gewährten Darlehen sowie gewährten Vorschüssen	18.854,71	26.700,00	-7.845,29
3421	Auszahlung von Darlehen an Träger des öffentlichen Rechts			
3422	Auszahlung von Darlehen an Beteiligungen			
3423	Auszahlung von Darlehen an Unternehmen und Haushalte			
3425	Auszahlungen von Vorschüssen und Anzahlungen	18.854,71	26.700,00	-7.845,29
343	Auszahlungen aus Kapitaltransfers	0,00	0,00	0,00
3431	Kapitaltransferzahlungen an Träger des öffentlichen Rechts			
3432	Kapitaltransferzahlungen an Beteiligungen			
3433	Kapitaltransferzahlungen an Unternehmen (Finanzunternehmen)			
3434	Kapitaltransferzahlungen an Haushalte und Organisationen ohne Erwerbscharakter			
3435	Kapitaltransferzahlungen an das Ausland			
34	Summe Auszahlungen investive Gebarung	1.128.390,85	1.232.200,00	-103.809,15
SA2	Saldo (2) Geldfluss aus der Investiven Gebarung (33 – 34)	-627.159,04	-731.000,00	103.840,96
SA3	Saldo (3) Nettofinanzierungssaldo (Saldo 1 + Saldo 2)	-121.872,15	-245.500,00	123.627,85
351	Einzahlungen aus der Aufnahme von Finanzschulden	0,00	0,00	0,00
3511	Einzahlungen aus empfangenen Darlehen von öffentlichen Körperschaften und Rechtsträgern			
3512	Einzahlungen aus empfangenen Darlehen von Beteiligungen			
3513	Einzahlungen aus empfangenen Darlehen von Unternehmen und privaten Haushalten			
3514	Einzahlungen aus Finanzschulden (Finanzunternehmen)			
353	Einzahlungen infolge eines Kapitaltausch bei derivativen Finanzinstrumenten mit Grundgeschäft	0,00	0,00	0,00
3530	Einzahlungen infolge eines Kapitaltausch bei derivativen Finanzinstrumenten mit Grundgeschäft			
355	Einzahlungen aus dem Abgang von Finanzinstrumenten	0,00	0,00	0,00
3550	Einzahlungen aus dem Abgang von Finanzinstrumenten			
35	Summe Einzahlungen aus der Finanzierungstätigkeit	0,00	0,00	0,00
361	Auszahlungen aus der Tilgung von Finanzschulden	0,00	0,00	0,00

Straßen- und Wasserbau, Verkehr (Gruppe 6)

MVAG	Mittelverwendungs- und aufbringungsgruppen (1. und 2. Ebene)	RA 2021	VA 2021	RA - VA
3611	Auszahlungen aus empfangenen Darlehen von öffentlichen Körperschaften und Rechtsträgern			
3612	Auszahlungen aus empfangenen Darlehen von Beteiligungen			
3613	Auszahlungen aus empfangenen Darlehen von Unternehmen und privaten Haushalten			
3614	Auszahlungen aus Finanzschulden			
3615	Auszahlung aus der Rückzahlung von Leasingverbindlichkeiten			
363	Auszahlungen infolge eines Kapitaltausch bei derivativen Finanzinstrumenten mit Grundgeschäft	0,00	0,00	0,00
3630	Auszahlungen infolge eines Kapitaltausch bei derivativen Finanzinstrumenten mit Grundgeschäft			
365	Auszahlungen für den Erwerb von Finanzinstrumenten	0,00	0,00	0,00
3650	Auszahlungen für den Erwerb von Finanzinstrumenten			
36	Summe Auszahlungen aus der Finanzierungstätigkeit	0,00	0,00	0,00
SA4	Saldo (4) Geldfluss aus der Finanzierungstätigkeit (35 – 36)	0,00	0,00	0,00
SA5	Saldo (5) Geldfluss aus der voranschlagswirksamen Gebarung (Saldo 3 + Saldo 4)	-121.872,15	-245.500,00	123.627,85

Wirtschaftsförderung (Gruppe 7)

MVAG	Mittelverwendungs- und aufbringungsgruppen (1. und 2. Ebene)	RA 2021	VA 2021	RA - VA
311	Einzahlungen aus der operativen Verwaltungstätigkeit	25.691,73	28.000,00	-2.308,27
3111	Einzahlungen aus eigenen Abgaben			
3112	Einzahlungen aus Ertragsanteilen			
3113	Einzahlungen aus Gebühren			
3114	Einzahlungen aus Leistungen			
3115	Einzahlungen aus Besitz und wirtschaftlicher Tätigkeit			
3116	Einzahlungen aus Veräußerung von geringwertigen Wirtschaftsgütern (GWG) und sonstige Einzahlungen	25.691,73	28.000,00	-2.308,27
312	Einzahlungen aus Transfers (ohne Kapitaltransfers)	11.121,30	19.000,00	-7.878,70
3121	Transferzahlungen von Trägern des öffentlichen Rechts	11.121,30	19.000,00	-7.878,70
3122	Transferzahlungen von Beteiligungen			
3123	Transferzahlungen von Unternehmen (inkl. Finanzunternehmen)			
3124	Transferzahlungen von Haushalte und Organisationen ohne Erwerbscharakter			
3125	Transferzahlungen vom Ausland			
3126	Investitions- und Tilgungszuschüsse zwischen Unternehmungen und Betrieben der Gebietskörperschaft und der Gebietskörperschaft			
313	Einzahlungen aus Finanzerträgen	0,00	0,00	0,00
3131	Einzahlungen aus Zinserträgen			
3133	Einzahlungen aus Gewinnentnahmen von marktbestimmten Betrieben			
3134	Sonstige Einzahlungen aus Finanzerträgen			
3135	Einzahlungen aus Dividenden/Gewinnausschüttungen			
31	Summe Einzahlungen operative Gebarung	36.813,03	47.000,00	-10.186,97
321	Auszahlungen aus Personalaufwand	0,00	0,00	0,00
3211	Auszahlungen für Personalaufwand Bezüge, Nebengebühren, und Mehrleistungsvergütungen)			
3212	Auszahlungen für gesetzliche und freiwillige Sozialaufwendungen			
3213	Auszahlungen aus sonstigem Personalaufwand			
322	Auszahlungen aus Sachaufwand (ohne Transferaufwand)	39.279,42	40.500,00	-1.220,58
3221	Auszahlungen für Gebrauchs- und Verbrauchsgüter, Handelswaren		500,00	-500,00
3222	Auszahlungen für Verwaltungs- und Betriebsaufwand			
3223	Auszahlungen für Leasing- und Mietaufwand			
3224	Auszahlungen für Instandhaltung	3.940,80	10.000,00	-6.059,20
3225	Sonstige Auszahlungen aus Sachaufwand	35.338,62	30.000,00	5.338,62
323	Auszahlungen aus Transfers (ohne Kapitaltransfers)	47.189,73	81.600,00	-34.410,27
3231	Transferzahlungen an Träger des öffentlichen Rechts			
3232	Transferzahlungen an Beteiligungen			
3233	Transferzahlungen an Unternehmen (inkl. Finanzunternehmen)	46.072,28	80.500,00	-34.427,72

Wirtschaftsförderung (Gruppe 7)

MVAG	Mittelverwendungs- und aufbringungsgruppen (1. und 2. Ebene)	RA 2021	VA 2021	RA - VA
3234	Transferzahlungen an Haushalte und Organisationen ohne Erwerbscharakter	1.117,45	1.100,00	17,45
3235	Transferzahlungen an das Ausland			
3236	Investitions- und Tilgungszuschüsse zwischen Unternehmungen und Betrieben der Gebietskörperschaft und der Gebietskörperschaft			
324	Auszahlungen aus Finanzaufwand	0,00	0,00	0,00
3241	Auszahlungen für Zinsaufwand, für Finanzierungsleasing, für Forderungskauf, für Finanzschulden und derivative Finanzinstrumente m			
3242	Auszahlungen für Zinsen aus derivativen Finanzinstrumenten ohne Grundgeschäft			
3243	Auszahlung aus Gewinnentnahmen von marktbestimmten Betrieben			
3244	Sonstige Auszahlungen aus Finanzaufwendungen			
32	Summe Auszahlungen operative Gebarung	86.469,15	122.100,00	-35.630,85
SA1	Saldo (1) Geldfluss aus der Operativen Gebarung (31 – 32)	-49.656,12	-75.100,00	25.443,88
331	Einzahlungen aus der Investitionstätigkeit	0,00	0,00	0,00
3311	Einzahlungen aus der Veräußerung von immateriellem Vermögen			
3312	Einzahlungen aus der Veräußerung von Grundstücken und Grundstückeinrichtungen			
3313	Einzahlungen aus der Veräußerung von Gebäuden und Bauten			
3314	Einzahlungen aus der Veräußerung von technischen Anlagen, Fahrzeuge und Maschinen			
3315	Einzahlungen aus der Veräußerung von Amts-, Betriebs- und Geschäftsausstattung			
3316	Einzahlungen aus der Veräußerung von Kulturgütern			
3317	Einzahlungen aus der Veräußerung von Beteiligungen			
332	Einzahlungen aus der Rückzahlung von Darlehen sowie gewährten Vorschüssen	0,00	0,00	0,00
3321	Einzahlungen aus Darlehen an Träger des öffentlichen Rechts			
3322	Einzahlungen aus Darlehen an Beteiligungen			
3323	Einzahlungen aus Darlehen an Unternehmen und Haushalte			
3325	Einzahlungen aus Vorschüssen und Anzahlungen			
333	Einzahlungen aus Kapitaltransfers	9.518,53	9.500,00	18,53
3331	Kapitaltransferzahlungen von Trägern des öffentlichen Rechts	9.000,00	9.000,00	
3332	Kapitaltransferzahlungen von Beteiligungen			
3333	Kapitaltransferzahlungen von Unternehmen			
3334	Kapitaltransferzahlungen von Haushalten und Organisationen ohne Erwerbscharakter	518,53	500,00	18,53
3335	Kapitaltransferzahlungen vom Ausland			
33	Summe Einzahlungen investive Gebarung	9.518,53	9.500,00	18,53
341	Auszahlungen aus der Investitionstätigkeit	45.813,03	46.000,00	-186,97
3411	Auszahlungen für den Erwerb von immateriellem Vermögen	5.595,20	6.000,00	-404,80

Wirtschaftsförderung (Gruppe 7)

MVAG	Mittelverwendungs- und aufbringungsgruppen (1. und 2. Ebene)	RA 2021	VA 2021	RA - VA
3412	Auszahlungen für den Erwerb von Grundstücken und Grundstückseinrichtungen	40.217,83	40.000,00	217,83
3413	Auszahlungen für den Erwerb von Gebäuden und Bauten			
3414	Auszahlungen für den Erwerb von technischen Anlagen, Fahrzeuge und Maschinen			
3415	Auszahlungen für den Erwerb von Amts-, Betriebs- und Geschäftsausstattung			
3416	Auszahlungen für den Erwerb von Kulturgütern			
3417	Auszahlungen für den Erwerb von Beteiligungen			
342	Auszahlungen von gewährten Darlehen sowie gewährten Vorschüssen	0,00	0,00	0,00
3421	Auszahlung von Darlehen an Träger des öffentlichen Rechts			
3422	Auszahlung von Darlehen an Beteiligungen			
3423	Auszahlung von Darlehen an Unternehmen und Haushalte			
3425	Auszahlungen von Vorschüssen und Anzahlungen			
343	Auszahlungen aus Kapitaltransfers	0,00	2.000,00	-2.000,00
3431	Kapitaltransferzahlungen an Träger des öffentlichen Rechts			
3432	Kapitaltransferzahlungen an Beteiligungen			
3433	Kapitaltransferzahlungen an Unternehmen (Finanzunternehmen)			
3434	Kapitaltransferzahlungen an Haushalte und Organisationen ohne Erwerbscharakter		2.000,00	-2.000,00
3435	Kapitaltransferzahlungen an das Ausland			
34	Summe Auszahlungen investive Gebarung	45.813,03	48.000,00	-2.186,97
SA2	Saldo (2) Geldfluss aus der Investiven Gebarung (33 – 34)	-36.294,50	-38.500,00	2.205,50
SA3	Saldo (3) Nettofinanzierungssaldo (Saldo 1 + Saldo 2)	-85.950,62	-113.600,00	27.649,38
351	Einzahlungen aus der Aufnahme von Finanzschulden	0,00	0,00	0,00
3511	Einzahlungen aus empfangenen Darlehen von öffentlichen Körperschaften und Rechtsträgern			
3512	Einzahlungen aus empfangenen Darlehen von Beteiligungen			
3513	Einzahlungen aus empfangenen Darlehen von Unternehmen und privaten Haushalten			
3514	Einzahlungen aus Finanzschulden (Finanzunternehmen)			
353	Einzahlungen infolge eines Kapitaltausch bei derivativen Finanzinstrumenten mit Grundgeschäft	0,00	0,00	0,00
3530	Einzahlungen infolge eines Kapitaltausch bei derivativen Finanzinstrumenten mit Grundgeschäft			
355	Einzahlungen aus dem Abgang von Finanzinstrumenten	0,00	0,00	0,00
3550	Einzahlungen aus dem Abgang von Finanzinstrumenten			
35	Summe Einzahlungen aus der Finanzierungstätigkeit	0,00	0,00	0,00
361	Auszahlungen aus der Tilgung von Finanzschulden	0,00	0,00	0,00

Wirtschaftsförderung (Gruppe 7)

MVAG	Mittelverwendungs- und aufbringungsgruppen (1. und 2. Ebene)	RA 2021	VA 2021	RA - VA
3611	Auszahlungen aus empfangenen Darlehen von öffentlichen Körperschaften und Rechtsträgern			
3612	Auszahlungen aus empfangenen Darlehen von Beteiligungen			
3613	Auszahlungen aus empfangenen Darlehen von Unternehmen und privaten Haushalten			
3614	Auszahlungen aus Finanzschulden			
3615	Auszahlung aus der Rückzahlung von Leasingverbindlichkeiten			
363	Auszahlungen infolge eines Kapitaltausch bei derivativen Finanzinstrumenten mit Grundgeschäft	0,00	0,00	0,00
3630	Auszahlungen infolge eines Kapitaltausch bei derivativen Finanzinstrumenten mit Grundgeschäft			
365	Auszahlungen für den Erwerb von Finanzinstrumenten	0,00	0,00	0,00
3650	Auszahlungen für den Erwerb von Finanzinstrumenten			
36	Summe Auszahlungen aus der Finanzierungstätigkeit	0,00	0,00	0,00
SA4	Saldo (4) Geldfluss aus der Finanzierungstätigkeit (35 – 36)	0,00	0,00	0,00
SA5	Saldo (5) Geldfluss aus der voranschlagswirksamen Gebarung (Saldo 3 + Saldo 4)	-85.950,62	-113.600,00	27.649,38

Dienstleistungen (Gruppe 8)

MVAG	Mittelverwendungs- und aufbringungsgruppen (1. und 2. Ebene)	RA 2021	VA 2021	RA - VA
311	Einzahlungen aus der operativen Verwaltungstätigkeit	1.335.242,87	1.149.000,00	186.242,87
3111	Einzahlungen aus eigenen Abgaben			
3112	Einzahlungen aus Ertragsanteilen			
3113	Einzahlungen aus Gebühren	594.703,88	533.700,00	61.003,88
3114	Einzahlungen aus Leistungen	147.949,59	114.200,00	33.749,59
3115	Einzahlungen aus Besitz und wirtschaftlicher Tätigkeit	520,45	500,00	20,45
3116	Einzahlungen aus Veräußerung von geringwertigen Wirtschaftsgütern (GWG) und sonstige Einzahlungen	592.068,95	500.600,00	91.468,95
312	Einzahlungen aus Transfers (ohne Kapitaltransfers)	96.067,70	96.100,00	-32,30
3121	Transferzahlungen von Trägern des öffentlichen Rechts	96.067,70	96.100,00	-32,30
3122	Transferzahlungen von Beteiligungen			
3123	Transferzahlungen von Unternehmen (inkl. Finanzunternehmen)			
3124	Transferzahlungen von Haushalte und Organisationen ohne Erwerbscharakter			
3125	Transferzahlungen vom Ausland			
3126	Investitions- und Tilgungszuschüsse zwischen Unternehmungen und Betrieben der Gebietskörperschaft und der Gebietskörperschaft			
313	Einzahlungen aus Finanzerträgen	153,42	0,00	153,42
3131	Einzahlungen aus Zinserträgen	153,42		153,42
3133	Einzahlungen aus Gewinnentnahmen von marktbestimmten Betrieben			
3134	Sonstige Einzahlungen aus Finanzerträgen			
3135	Einzahlungen aus Dividenden/Gewinnausschüttungen			
31	Summe Einzahlungen operative Gebarung	1.431.463,99	1.245.100,00	186.363,99
321	Auszahlungen aus Personalaufwand	212.954,99	218.400,00	-5.445,01
3211	Auszahlungen für Personalaufwand Bezüge, Nebengebühren, und Mehrleistungsvergütungen)	169.423,61	175.400,00	-5.976,39
3212	Auszahlungen für gesetzliche und freiwillige Sozialaufwendungen	43.531,38	43.000,00	531,38
3213	Auszahlungen aus sonstigem Personalaufwand			
322	Auszahlungen aus Sachaufwand (ohne Transferaufwand)	1.105.677,05	1.028.200,00	77.477,05
3221	Auszahlungen für Gebrauchs- und Verbrauchsgüter, Handelswaren	73.240,95	77.400,00	-4.159,05
3222	Auszahlungen für Verwaltungs- und Betriebsaufwand	30.559,66	32.800,00	-2.240,34
3223	Auszahlungen für Leasing- und Mietaufwand	15.870,96	16.200,00	-329,04
3224	Auszahlungen für Instandhaltung	49.254,58	55.500,00	-6.245,42
3225	Sonstige Auszahlungen aus Sachaufwand	936.750,90	846.300,00	90.450,90
323	Auszahlungen aus Transfers (ohne Kapitaltransfers)	233.669,50	246.800,00	-13.130,50
3231	Transferzahlungen an Träger des öffentlichen Rechts	233.669,50	246.800,00	-13.130,50
3232	Transferzahlungen an Beteiligungen			
3233	Transferzahlungen an Unternehmen (inkl. Finanzunternehmen)			

Dienstleistungen (Gruppe 8)

MVAG	Mittelverwendungs- und aufbringungsgruppen (1. und 2. Ebene)	RA 2021	VA 2021	RA - VA
3234	Transferzahlungen an Haushalte und Organisationen ohne Erwerbscharakter			
3235	Transferzahlungen an das Ausland			
3236	Investitions- und Tilgungszuschüsse zwischen Unternehmungen und Betrieben der Gebietskörperschaft und der Gebietskörperschaft			
324	Auszahlungen aus Finanzaufwand	7.421,27	7.800,00	-378,73
3241	Auszahlungen für Zinsaufwand, für Finanzierungsleasing, für Forderungskauf, für Finanzschulden und derivative Finanzinstrumente m	7.421,27	7.800,00	-378,73
3242	Auszahlungen für Zinsen aus derivativen Finanzinstrumenten ohne Grundgeschäft			
3243	Auszahlung aus Gewinnentnahmen von marktbestimmten Betrieben			
3244	Sonstige Auszahlungen aus Finanzaufwendungen			
32	Summe Auszahlungen operative Gebarung	1.559.722,81	1.501.200,00	58.522,81
SA1	Saldo (1) Geldfluss aus der Operativen Gebarung (31 – 32)	-128.258,82	-256.100,00	127.841,18
331	Einzahlungen aus der Investitionstätigkeit	490.988,42	491.000,00	-11,58
3311	Einzahlungen aus der Veräußerung von immateriellem Vermögen			
3312	Einzahlungen aus der Veräußerung von Grundstücken und Grundstückeinrichtungen	488.905,09	489.000,00	-94,91
3313	Einzahlungen aus der Veräußerung von Gebäuden und Bauten			
3314	Einzahlungen aus der Veräußerung von technischen Anlagen, Fahrzeuge und Maschinen	2.083,33	2.000,00	83,33
3315	Einzahlungen aus der Veräußerung von Amts-, Betriebs- und Geschäftsausstattung			
3316	Einzahlungen aus der Veräußerung von Kulturgütern			
3317	Einzahlungen aus der Veräußerung von Beteiligungen			
332	Einzahlungen aus der Rückzahlung von Darlehen sowie gewährten Vorschüssen	0,00	0,00	0,00
3321	Einzahlungen aus Darlehen an Träger des öffentlichen Rechts			
3322	Einzahlungen aus Darlehen an Beteiligungen			
3323	Einzahlungen aus Darlehen an Unternehmen und Haushalte			
3325	Einzahlungen aus Vorschüssen und Anzahlungen			
333	Einzahlungen aus Kapitaltransfers	151.581,89	147.700,00	3.881,89
3331	Kapitaltransferzahlungen von Trägern des öffentlichen Rechts	37.054,60	34.700,00	2.354,60
3332	Kapitaltransferzahlungen von Beteiligungen			
3333	Kapitaltransferzahlungen von Unternehmen			
3334	Kapitaltransferzahlungen von Haushalten und Organisationen ohne Erwerbscharakter	114.527,29	113.000,00	1.527,29
3335	Kapitaltransferzahlungen vom Ausland			
33	Summe Einzahlungen investive Gebarung	642.570,31	638.700,00	3.870,31
341	Auszahlungen aus der Investitionstätigkeit	542.080,82	776.600,00	-234.519,18
3411	Auszahlungen für den Erwerb von immateriellem Vermögen	65.255,70	143.000,00	-77.744,30

Dienstleistungen (Gruppe 8)

MVAG	Mittelverwendungs- und aufbringungsgruppen (1. und 2. Ebene)	RA 2021	VA 2021	RA - VA
3412	Auszahlungen für den Erwerb von Grundstücken und Grundstückseinrichtungen	447.915,85	600.600,00	-152.684,15
3413	Auszahlungen für den Erwerb von Gebäuden und Bauten			
3414	Auszahlungen für den Erwerb von technischen Anlagen, Fahrzeuge und Maschinen	28.909,27	32.000,00	-3.090,73
3415	Auszahlungen für den Erwerb von Amts-, Betriebs- und Geschäftsausstattung		1.000,00	-1.000,00
3416	Auszahlungen für den Erwerb von Kulturgütern			
3417	Auszahlungen für den Erwerb von Beteiligungen			
342	Auszahlungen von gewährten Darlehen sowie gewährten Vorschüssen	0,00	0,00	0,00
3421	Auszahlung von Darlehen an Träger des öffentlichen Rechts			
3422	Auszahlung von Darlehen an Beteiligungen			
3423	Auszahlung von Darlehen an Unternehmen und Haushalte			
3425	Auszahlungen von Vorschüssen und Anzahlungen			
343	Auszahlungen aus Kapitaltransfers	38.012,81	33.800,00	4.212,81
3431	Kapitaltransferzahlungen an Träger des öffentlichen Rechts	38.012,81	30.800,00	7.212,81
3432	Kapitaltransferzahlungen an Beteiligungen			
3433	Kapitaltransferzahlungen an Unternehmen (Finanzunternehmen)			
3434	Kapitaltransferzahlungen an Haushalte und Organisationen ohne Erwerbscharakter		3.000,00	-3.000,00
3435	Kapitaltransferzahlungen an das Ausland			
34	Summe Auszahlungen investive Gebarung	580.093,63	810.400,00	-230.306,37
SA2	Saldo (2) Geldfluss aus der Investiven Gebarung (33 – 34)	62.476,68	-171.700,00	234.176,68
SA3	Saldo (3) Nettofinanzierungssaldo (Saldo 1 + Saldo 2)	-65.782,14	-427.800,00	362.017,86
351	Einzahlungen aus der Aufnahme von Finanzschulden	0,00	0,00	0,00
3511	Einzahlungen aus empfangenen Darlehen von öffentlichen Körperschaften und Rechtsträgern			
3512	Einzahlungen aus empfangenen Darlehen von Beteiligungen			
3513	Einzahlungen aus empfangenen Darlehen von Unternehmen und privaten Haushalten			
3514	Einzahlungen aus Finanzschulden (Finanzunternehmen)			
353	Einzahlungen infolge eines Kapitaltausch bei derivativen Finanzinstrumenten mit Grundgeschäft	0,00	0,00	0,00
3530	Einzahlungen infolge eines Kapitaltausch bei derivativen Finanzinstrumenten mit Grundgeschäft			
355	Einzahlungen aus dem Abgang von Finanzinstrumenten	0,00	0,00	0,00
3550	Einzahlungen aus dem Abgang von Finanzinstrumenten			
35	Summe Einzahlungen aus der Finanzierungstätigkeit	0,00	0,00	0,00
361	Auszahlungen aus der Tilgung von Finanzschulden	287.671,37	287.900,00	-228,63

Dienstleistungen (Gruppe 8)

MVAG	Mittelverwendungs- und aufbringungsgruppen (1. und 2. Ebene)	RA 2021	VA 2021	RA - VA
3611	Auszahlungen aus empfangenen Darlehen von öffentlichen Körperschaften und Rechtsträgern			
3612	Auszahlungen aus empfangenen Darlehen von Beteiligungen			
3613	Auszahlungen aus empfangenen Darlehen von Unternehmen und privaten Haushalten			
3614	Auszahlungen aus Finanzschulden	287.671,37	287.900,00	-228,63
3615	Auszahlung aus der Rückzahlung von Leasingverbindlichkeiten			
363	Auszahlungen infolge eines Kapitaltausch bei derivativen Finanzinstrumenten mit Grundgeschäft	0,00	0,00	0,00
3630	Auszahlungen infolge eines Kapitaltausch bei derivativen Finanzinstrumenten mit Grundgeschäft			
365	Auszahlungen für den Erwerb von Finanzinstrumenten	0,00	0,00	0,00
3650	Auszahlungen für den Erwerb von Finanzinstrumenten			
36	Summe Auszahlungen aus der Finanzierungstätigkeit	287.671,37	287.900,00	-228,63
SA4	Saldo (4) Geldfluss aus der Finanzierungstätigkeit (35 – 36)	-287.671,37	-287.900,00	228,63
SA5	Saldo (5) Geldfluss aus der voranschlagswirksamen Gebarung (Saldo 3 + Saldo 4)	-353.453,51	-715.700,00	362.246,49

Finanzwirtschaft (Gruppe 9)

MVAG	Mittelverwendungs- und aufbringungsgruppen (1. und 2. Ebene)	RA 2021	VA 2021	RA - VA
311	Einzahlungen aus der operativen Verwaltungstätigkeit	3.018.346,33	2.841.300,00	177.046,33
3111	Einzahlungen aus eigenen Abgaben	941.378,97	849.100,00	92.278,97
3112	Einzahlungen aus Ertragsanteilen	2.070.875,53	1.986.100,00	84.775,53
3113	Einzahlungen aus Gebühren			
3114	Einzahlungen aus Leistungen		100,00	-100,00
3115	Einzahlungen aus Besitz und wirtschaftlicher Tätigkeit			
3116	Einzahlungen aus Veräußerung von geringwertigen Wirtschaftsgütern (GWG) und sonstige Einzahlungen	6.091,83	6.000,00	91,83
312	Einzahlungen aus Transfers (ohne Kapitaltransfers)	144.220,14	140.800,00	3.420,14
3121	Transferzahlungen von Trägern des öffentlichen Rechts	144.220,14	140.800,00	3.420,14
3122	Transferzahlungen von Beteiligungen			
3123	Transferzahlungen von Unternehmen (inkl. Finanzunternehmen)			
3124	Transferzahlungen von Haushalte und Organisationen ohne Erwerbscharakter			
3125	Transferzahlungen vom Ausland			
3126	Investitions- und Tilgungszuschüsse zwischen Unternehmungen und Betrieben der Gebietskörperschaft und der Gebietskörperschaft			
313	Einzahlungen aus Finanzerträgen	10,75	100,00	-89,25
3131	Einzahlungen aus Zinserträgen	10,75	100,00	-89,25
3133	Einzahlungen aus Gewinnentnahmen von marktbestimmten Betrieben			
3134	Sonstige Einzahlungen aus Finanzerträgen			
3135	Einzahlungen aus Dividenden/Gewinnausschüttungen			
31	Summe Einzahlungen operative Gebarung	3.162.577,22	2.982.200,00	180.377,22
321	Auszahlungen aus Personalaufwand	0,00	0,00	0,00
3211	Auszahlungen für Personalaufwand Bezüge, Nebengebühren, und Mehrleistungsvergütungen)			
3212	Auszahlungen für gesetzliche und freiwillige Sozialaufwendungen			
3213	Auszahlungen aus sonstigem Personalaufwand			
322	Auszahlungen aus Sachaufwand (ohne Transferaufwand)	11.503,04	12.100,00	-596,96
3221	Auszahlungen für Gebrauchs- und Verbrauchsgüter, Handelswaren			
3222	Auszahlungen für Verwaltungs- und Betriebsaufwand			
3223	Auszahlungen für Leasing- und Mietaufwand			
3224	Auszahlungen für Instandhaltung			
3225	Sonstige Auszahlungen aus Sachaufwand	11.503,04	12.100,00	-596,96
323	Auszahlungen aus Transfers (ohne Kapitaltransfers)	0,00	0,00	0,00
3231	Transferzahlungen an Träger des öffentlichen Rechts			
3232	Transferzahlungen an Beteiligungen			
3233	Transferzahlungen an Unternehmen (inkl. Finanzunternehmen)			

Finanzwirtschaft (Gruppe 9)

MVAG	Mittelverwendungs- und aufbringungsgruppen (1. und 2. Ebene)	RA 2021	VA 2021	RA - VA
3234	Transferzahlungen an Haushalte und Organisationen ohne Erwerbscharakter			
3235	Transferzahlungen an das Ausland			
3236	Investitions- und Tilgungszuschüsse zwischen Unternehmungen und Betrieben der Gebietskörperschaft und der Gebietskörperschaft			
324	Auszahlungen aus Finanzaufwand	1.083,77	1.000,00	83,77
3241	Auszahlungen für Zinsaufwand, für Finanzierungsleasing, für Forderungskauf, für Finanzschulden und derivative Finanzinstrumente m			
3242	Auszahlungen für Zinsen aus derivativen Finanzinstrumenten ohne Grundgeschäft			
3243	Auszahlung aus Gewinnentnahmen von marktbestimmten Betrieben			
3244	Sonstige Auszahlungen aus Finanzaufwendungen	1.083,77	1.000,00	83,77
32	Summe Auszahlungen operative Gebarung	12.586,81	13.100,00	-513,19
SA1	Saldo (1) Geldfluss aus der Operativen Gebarung (31 – 32)	3.149.990,41	2.969.100,00	180.890,41
331	Einzahlungen aus der Investitionstätigkeit	0,00	0,00	0,00
3311	Einzahlungen aus der Veräußerung von immateriellem Vermögen			
3312	Einzahlungen aus der Veräußerung von Grundstücken und Grundstückeinrichtungen			
3313	Einzahlungen aus der Veräußerung von Gebäuden und Bauten			
3314	Einzahlungen aus der Veräußerung von technischen Anlagen, Fahrzeuge und Maschinen			
3315	Einzahlungen aus der Veräußerung von Amts-, Betriebs- und Geschäftsausstattung			
3316	Einzahlungen aus der Veräußerung von Kulturgütern			
3317	Einzahlungen aus der Veräußerung von Beteiligungen			
332	Einzahlungen aus der Rückzahlung von Darlehen sowie gewährten Vorschüssen	0,00	0,00	0,00
3321	Einzahlungen aus Darlehen an Träger des öffentlichen Rechts			
3322	Einzahlungen aus Darlehen an Beteiligungen			
3323	Einzahlungen aus Darlehen an Unternehmen und Haushalte			
3325	Einzahlungen aus Vorschüssen und Anzahlungen			
333	Einzahlungen aus Kapitaltransfers	0,00	0,00	0,00
3331	Kapitaltransferzahlungen von Trägern des öffentlichen Rechts			
3332	Kapitaltransferzahlungen von Beteiligungen			
3333	Kapitaltransferzahlungen von Unternehmen			
3334	Kapitaltransferzahlungen von Haushalten und Organisationen ohne Erwerbscharakter			
3335	Kapitaltransferzahlungen vom Ausland			
33	Summe Einzahlungen investive Gebarung	0,00	0,00	0,00
341	Auszahlungen aus der Investitionstätigkeit	0,00	0,00	0,00
3411	Auszahlungen für den Erwerb von immateriellem Vermögen			

Finanzwirtschaft (Gruppe 9)

MVAG	Mittelverwendungs- und aufbringungsgruppen (1. und 2. Ebene)	RA 2021	VA 2021	RA - VA
3412	Auszahlungen für den Erwerb von Grundstücken und Grundstückseinrichtungen			
3413	Auszahlungen für den Erwerb von Gebäuden und Bauten			
3414	Auszahlungen für den Erwerb von technischen Anlagen, Fahrzeuge und Maschinen			
3415	Auszahlungen für den Erwerb von Amts-, Betriebs- und Geschäftsausstattung			
3416	Auszahlungen für den Erwerb von Kulturgütern			
3417	Auszahlungen für den Erwerb von Beteiligungen			
342	Auszahlungen von gewährten Darlehen sowie gewährten Vorschüssen	0,00	0,00	0,00
3421	Auszahlung von Darlehen an Träger des öffentlichen Rechts			
3422	Auszahlung von Darlehen an Beteiligungen			
3423	Auszahlung von Darlehen an Unternehmen und Haushalte			
3425	Auszahlungen von Vorschüssen und Anzahlungen			
343	Auszahlungen aus Kapitaltransfers	0,00	0,00	0,00
3431	Kapitaltransferzahlungen an Träger des öffentlichen Rechts			
3432	Kapitaltransferzahlungen an Beteiligungen			
3433	Kapitaltransferzahlungen an Unternehmen (Finanzunternehmen)			
3434	Kapitaltransferzahlungen an Haushalte und Organisationen ohne Erwerbscharakter			
3435	Kapitaltransferzahlungen an das Ausland			
34	Summe Auszahlungen investive Gebarung	0,00	0,00	0,00
SA2	Saldo (2) Geldfluss aus der Investiven Gebarung (33 – 34)	0,00	0,00	0,00
SA3	Saldo (3) Nettofinanzierungssaldo (Saldo 1 + Saldo 2)	3.149.990,41	2.969.100,00	180.890,41
351	Einzahlungen aus der Aufnahme von Finanzschulden	0,00	0,00	0,00
3511	Einzahlungen aus empfangenen Darlehen von öffentlichen Körperschaften und Rechtsträgern			
3512	Einzahlungen aus empfangenen Darlehen von Beteiligungen			
3513	Einzahlungen aus empfangenen Darlehen von Unternehmen und privaten Haushalten			
3514	Einzahlungen aus Finanzschulden (Finanzunternehmen)			
353	Einzahlungen infolge eines Kapitaltausch bei derivativen Finanzinstrumenten mit Grundgeschäft	0,00	0,00	0,00
3530	Einzahlungen infolge eines Kapitaltausch bei derivativen Finanzinstrumenten mit Grundgeschäft			
355	Einzahlungen aus dem Abgang von Finanzinstrumenten	0,00	0,00	0,00
3550	Einzahlungen aus dem Abgang von Finanzinstrumenten			
35	Summe Einzahlungen aus der Finanzierungstätigkeit	0,00	0,00	0,00
361	Auszahlungen aus der Tilgung von Finanzschulden	0,00	0,00	0,00

Finanzwirtschaft (Gruppe 9)

MVAG	Mittelverwendungs- und aufbringungsgruppen (1. und 2. Ebene)	RA 2021	VA 2021	RA - VA
3611	Auszahlungen aus empfangenen Darlehen von öffentlichen Körperschaften und Rechtsträgern			
3612	Auszahlungen aus empfangenen Darlehen von Beteiligungen			
3613	Auszahlungen aus empfangenen Darlehen von Unternehmen und privaten Haushalten			
3614	Auszahlungen aus Finanzschulden			
3615	Auszahlung aus der Rückzahlung von Leasingverbindlichkeiten			
363	Auszahlungen infolge eines Kapitaltausch bei derivativen Finanzinstrumenten mit Grundgeschäft	0,00	0,00	0,00
3630	Auszahlungen infolge eines Kapitaltausch bei derivativen Finanzinstrumenten mit Grundgeschäft			
365	Auszahlungen für den Erwerb von Finanzinstrumenten	0,00	0,00	0,00
3650	Auszahlungen für den Erwerb von Finanzinstrumenten			
36	Summe Auszahlungen aus der Finanzierungstätigkeit	0,00	0,00	0,00
SA4	Saldo (4) Geldfluss aus der Finanzierungstätigkeit (35 – 36)	0,00	0,00	0,00
SA5	Saldo (5) Geldfluss aus der voranschlagswirksamen Gebarung (Saldo 3 + Saldo 4)	3.149.990,41	2.969.100,00	180.890,41

Vermögenshaushalt (Anlage 1c)

AKTIVA		Code	Endbestand 31.12.2020	Endbestand 31.12.2021	Veränderung
A	Langfristiges Vermögen	10	17.110.888,09	17.621.247,70	510.359,61
A.I	Immaterielle Vermögenswerte	101	133.532,22	206.879,82	73.347,60
A.I.1	Immaterielle Vermögenswerte	1010	133.532,22	206.879,82	73.347,60
A.II	Sachanlagen	102	16.594.982,41	17.006.565,40	411.582,99
A.II.1	Grundstücke, Grundstückseinrichtungen und Infrastruktur	1021	7.024.363,05	7.387.760,23	363.397,18
A.II.2	Gebäude und Bauten	1022	3.957.102,23	3.834.161,66	-122.940,57
A.II.3	Wasser- und Abwasserbauten und -anlagen	1023	4.492.220,49	4.693.200,74	200.980,25
A.II.4	Sonderanlagen	1024	136.490,33	135.190,12	-1.300,21
A.II.5	Technische Anlagen, Fahrzeuge und Maschinen	1025	665.776,21	631.215,67	-34.560,54
A.II.6	Amts-, Betriebs- und Geschäftsausstattung	1026	236.393,72	220.103,59	-16.290,13
A.II.7	Kulturgüter	1027	0,00	0,00	0,00
A.II.8	Geleistete Anzahlungen für Anlagen und Anlagen in Bau	1028	82.636,38	104.933,39	22.297,01
A.III	Aktive Finanzinstrumente/Langfristiges Finanzvermögen	103	0,00	0,00	0,00
A.III.1	Bis zur Endfälligkeit gehaltene Finanzinstrumente	1031	0,00	0,00	0,00
A.III.2	Zur Veräußerung verfügbare Finanzinstrumente	1032	0,00	0,00	0,00
A.III.3	Partizipations- und Hybridkapital	1033	0,00	0,00	0,00
A.III.4	Derivative Finanzinstrumente ohne Grundgeschäft	1034	0,00	0,00	0,00
A.IV	Beteiligungen	104	0,00	0,00	0,00
A.IV.1	Beteiligungen an verbundenen Unternehmen	1041	0,00	0,00	0,00
A.IV.2	Beteiligungen an assoziierten Unternehmen	1042	0,00	0,00	0,00
A.IV.3	Sonstige Beteiligungen	1043	0,00	0,00	0,00
A.IV.4	Verwaltete Einrichtungen, die der Kontrolle unterliegen	1044	0,00	0,00	0,00
A.V	Langfristige Forderungen	106	382.373,46	407.802,48	25.429,02
A.V.1	Langfristige Forderungen aus Lieferungen und Leistungen	1061	382.373,46	407.802,48	25.429,02
A.V.2	Langfristige Forderungen aus gewährten Darlehen	1062	0,00	0,00	0,00
A.V.3	Sonstige langfristige Forderungen	1063	0,00	0,00	0,00

AKTIVA		Code	Endbestand 31.12.2020	Endbestand 31.12.2021	Veränderung
B	Kurzfristiges Vermögen	11	1.624.811,57	1.816.193,81	191.382,24
B.I	Kurzfristige Forderungen	113	363.375,06	169.528,46	-193.846,60
B.I.1	Kurzfristige Forderungen aus Lieferungen und Leistungen	1131	154.967,60	10.020,00	-144.947,60
B.I.2	Kurzfristige Forderungen aus Abgaben	1132	183.104,67	124.123,41	-58.981,26
B.I.3	Sonstige kurzfristige Forderungen	1133	0,00	0,00	0,00
B.I.4	Sonstige kurzfristige Forderungen (nicht voranschlagswirksame Gebarung)	1134	25.302,79	35.385,05	10.082,26
B.II	Vorräte	114	0,00	0,00	0,00
B.II.1	Vorräte	1141	0,00	0,00	0,00
B.II.2	Gegebene Anzahlungen auf Vorräte	1142	0,00	0,00	0,00
B.III	Liquide Mittel	115	1.261.436,51	1.646.665,35	385.228,84
B.III.1	Kassa, Bankguthaben, Schecks	1151	992.501,08	1.575.286,80	582.785,72
B.III.2	Zahlungsmittelreserven	1152	268.935,43	71.378,55	-197.556,88
B.IV	Aktive Finanzinstrumente/Kurzfristiges Finanzvermögen	116	0,00	0,00	0,00
B.IV.1	Aktive Finanzinstrumente/Kurzfristiges Finanzvermögen	1160	0,00	0,00	0,00
B.V	Aktive Rechnungsabgrenzung	117	0,00	0,00	0,00
B.V.1	Aktive Rechnungsabgrenzung	1170	0,00	0,00	0,00
Summe Aktiva (10 + 11)			18.735.699,66	19.437.441,51	701.741,85

PASSIVA		Code	Endbestand 31.12.2020	Endbestand 31.12.2021	Veränderung
C	Nettovermögen (Ausgleichsposten)	12	11.434.811,78	12.290.325,71	855.513,93
C.I	Saldo der Eröffnungsbilanz	121	10.877.758,23	10.877.758,23	0,00
C.I.1	Saldo der Eröffnungsbilanz	1210	10.877.758,23	10.877.758,23	0,00
C.II	Kumuliertes Nettoergebnis	122	288.118,12	1.341.188,93	1.053.070,81
C.II.1	Kumuliertes Nettoergebnis	1220	288.118,12	1.341.188,93	1.053.070,81
C.III	Haushaltsrücklagen	123	268.935,43	71.378,55	-197.556,88
C.III.1	Haushaltsrücklagen	1230	268.935,43	71.378,55	-197.556,88
C.IV	Neubewertungsrücklagen (Umbewertungskonto)	124	0,00	0,00	0,00
C.IV.1	Neubewertungsrücklagen (Umbewertungskonto)	1240	0,00	0,00	0,00
C.V	Fremdwährungsumrechnungsrücklagen	125	0,00	0,00	0,00
C.V.1	Fremdwährungsumrechnungsrücklagen	1250	0,00	0,00	0,00
D	Sonderposten Investitionszuschüsse (Kapitaltransfers)	13	5.603.936,08	5.951.614,94	347.678,86
D.I	Investitionszuschüsse	131	5.603.936,08	5.951.614,94	347.678,86
D.I.1	Investitionszuschüsse von Trägern öffentlichen Rechts	1311	3.971.350,09	4.330.524,60	359.174,51
D.I.2	Investitionszuschüsse von Beteiligungen	1312	0,00	0,00	0,00
D.I.3	Investitionszuschüsse von übrigen	1313	1.632.585,99	1.621.090,34	-11.495,65
E	Langfristige Fremdmittel	14	1.581.993,29	1.089.229,78	-492.763,51
E.I	Langfristige Finanzschulden, netto	141	1.394.864,48	1.049.912,15	-344.952,33
E.I.1	Langfristige Finanzschulden	1411	1.394.864,48	1.049.912,15	-344.952,33
E.I.2	Langfristige Forderungen aus derivativen Finanzinstrumenten mit Grundgeschäft (-)	1412	0,00	0,00	0,00
E.I.3	Langfristige Verbindlichkeiten aus derivativen Finanzinstrumenten mit Grundgeschäft	1413	0,00	0,00	0,00
E.II	Langfristige Verbindlichkeiten	142	2.877,97	2.201,24	-676,73
E.II.1	Langfristige Verbindlichkeiten aus Lieferungen und Leistungen	1421	2.877,97	2.201,24	-676,73
E.II.2	Leasingverbindlichkeiten	1422	0,00	0,00	0,00
E.II.3	Sonstige langfristige Verbindlichkeiten	1423	0,00	0,00	0,00

PASSIVA		Code	Endbestand 31.12.2020	Endbestand 31.12.2021	Veränderung
E.III	Langfristige Rückstellungen	143	184.250,84	37.116,39	-147.134,45
E.III.1	Rückstellungen für Abfertigungen	1431	153.772,59	2.962,94	-150.809,65
E.III.2	Rückstellungen für Jubiläumszuwendungen	1432	30.478,25	34.153,45	3.675,20
E.III.3	Rückstellungen für Haftungen	1433	0,00	0,00	0,00
E.III.4	Rückstellungen für Sanierungen von Altlasten	1434	0,00	0,00	0,00
E.III.5	Rückstellungen für Pensionen	1435	0,00	0,00	0,00
E.III.6	Sonstige langfristige Rückstellungen	1436	0,00	0,00	0,00
F	Kurzfristige Fremdmittel	15	114.958,51	106.271,08	-8.687,43
F.I	Kurzfristige Finanzschulden, netto	151	0,00	142,00	142,00
F.I.1	Kurzfristige Finanzschulden	1511	0,00	142,00	142,00
F.I.2	Kurzfristige Forderungen aus derivativen Finanzinstrumenten mit Grundgeschäft (-)	1512	0,00	0,00	0,00
F.I.3	Kurzfristige Verbindlichkeiten aus derivativen Finanzinstrumenten mit Grundgeschäft	1513	0,00	0,00	0,00
F.II	Kurzfristige Verbindlichkeiten	152	114.958,51	106.129,08	-8.829,43
F.II.1	Kurzfristige Verbindlichkeiten aus Lieferungen und Leistungen	1521	99.207,82	74.931,73	-24.276,09
F.II.2	Kurzfristige Verbindlichkeiten aus Abgaben	1522	0,00	0,00	0,00
F.II.3	Sonstige kurzfristige Verbindlichkeiten	1523	0,00	0,00	0,00
F.II.4	Sonstige kurzfristige Verbindlichkeiten (nicht voranschlagswirksame Gebarung)	1524	15.750,69	31.197,35	15.446,66
F.III	Kurzfristige Rückstellungen	153	0,00	0,00	0,00
F.III.1	Rückstellungen für Prozesskosten	1531	0,00	0,00	0,00
F.III.2	Rückstellungen für ausstehende Rechnungen	1532	0,00	0,00	0,00
F.III.3	Rückstellungen für nicht konsumierte Urlaube	1533	0,00	0,00	0,00
F.III.4	Sonstige kurzfristige Rückstellungen	1534	0,00	0,00	0,00
F.IV	Passive Rechnungsabgrenzung	154	0,00	0,00	0,00
F.IV.1	Passive Rechnungsabgrenzung	1540	0,00	0,00	0,00
Summe Passiva (12 + 13 + 14 + 15)			18.735.699,66	19.437.441,51	701.741,85

Haushaltspotential kumuliert

Rechnungsabschluss 2021

Marktgemeinde Ruprechtshofen

Haushaltspotential (aufbauend auf der Ergebnisrechnung)

MVAG	Mittelverwendungs- und -aufbringungsgruppen	Mittelaufbringung	Mittelverwendung	Saldo
211	Erträge aus der operativen Verwaltungstätigkeit	5.577.086,93		
212	Erträge aus Transfers	788.456,08		
213	Finanzerträge	164,17		
Summe Erträge (SU 21)		6.365.707,18		
2117	Nicht finanzierungswirksame operative Erträge (Auflösung von Rückstellungen und Aktivierte Eigenleistungen)	-150.809,65		
2127	Nicht finanzierungswirksamer Transferertrag (Auflösung von Investitionszuschüssen)	-228.617,46		
2136	Sonstige nicht finanzierungswirksame Finanzerträge (Auflösung von RS Bewertung von Beteiligungen und aktiven Finanzinstrumenten)			
Nicht finanzwirksame Erträge		-379.427,11		
Finanzwirksame Erträge		5.986.280,07		
221	Personalaufwand		775.835,08	
222	Sachaufwand (ohne Transferaufwand)		3.004.994,84	
223	Transferaufwand (laufende Transfers und Kapitaltransfers)		1.716.140,12	
224	Finanzaufwand		13.223,21	
Summe Aufwendungen (SU 22)			5.510.193,25	
2214	Nicht finanzierungswirksamer Personalaufwand (Dotierung RS für Abfertigungen, Jubiläum u. nicht konsumierte Urlaube)		-3.675,20	
2226	Nicht finanzierungswirksamer Sachaufwand (inkl. Abschreibungen, Dotierung von RS Prozess, ausstehende Rechnungen)		-1.274.230,09	
2237	Nicht finanzierungswirksamer Transferaufwand (Dotierungen von RS f. Pensionen)			
2245	Nicht finanzierungswirksamer Finanzaufwand (Wertberichtigungen zu Finanzinstrumenten, Aufwendungen aus der Bewertung von Beteiligungen)			
Nicht finanzwirksame Aufwendungen			-1.277.905,29	
Finanzwirksame Aufwendungen			4.232.287,96	
Finanzwirksames Ergebnis		5.986.280,07	4.232.287,96	1.753.992,11

Rechnungsabschluss 2021

Marktgemeinde Ruprechtshofen

Haushaltspotential (aufbauend auf der Ergebnisrechnung)

MVAG	Mittelverwendungs- und -aufbringungsgruppen	Mittelaufbringung	Mittelverwendung	Saldo
332	Einzahlungen aus der Rückzahlung von Darlehen sowie gewährten Vorschüssen (ohne 3325 mit Projektcode - Anzahlungen)			
1141	Vorräte (- Veränderung)			
1142	Gegebene Anzahlungen auf Vorräte (- Veränderung)			
1540	Passive Rechnungsabgrenzung Einzahlungen der Kontengruppe 000-089, die keinem Projekt mit Projektcode 1 zugeordnet sind Einzahlungen der Kontengruppe 30, die keinem Projekt mit Projektcode 1 zugeordnet sind	151.217,42		
	- Erträge der Kontogruppe 80 mit Projektcode 1	-488.905,09		
2301	Entnahmen von Rücklagen endfälliger Darlehen (Kontengruppe 893)			
Jährliche wiederkehrende Einzahlungen		-337.687,67		
36	Auszahlungen aus der Finanzierungstätigkeit (ohne Projektcode 1)		344.952,33	
2401	Zuweisung an Rücklagen endfälliger Darlehen (Kontengruppe 793)			
342	Auszahlungen von gewährten Darlehen sowie gewährten Vorschüssen (ohne 3425 mit Projektcode - Anzahlungen)			
1141	Vorräte (+ Veränderung)			
1142	Gegebene Anzahlungen auf Vorräte (+ Veränderung)			
1170	Aktive Rechnungsabgrenzung Auszahlungen (Investitionen) der Kontengruppe 000-083, die keinem Projekt mit Projektcode 1 zugeordnet sind		75.014,85	
Jährliche wiederkehrende Auszahlungen			419.967,18	
	Kontengruppe 871, KT der Ergebnisrechnung, mit Projektcode (BZ)	-331.121,30		
Summe Kapitaltransfers der Ergebnisrechnung		-331.121,30		
Jährliches Haushaltspotential		5.317.471,10	4.652.255,14	665.215,96
	Jährliches Haushaltspotential	665.215,96		
	kumuliertes Haushaltspotential zum 31.12.2020 (Vorjahr)	861.713,23		
Verfügbares Haushaltspotential		1.526.929,19		

Rechnungsabschluss 2021

Marktgemeinde Ruprechtshofen

Haushaltspotential (aufbauend auf der Ergebnisrechnung)

MVAG	Mittelverwendungs- und -aufbringungsgruppen	Mittelaufbringung	Mittelverwendung	Saldo
informativ	im verfügbaren Haushaltspotential enthaltene Bedarfszuweisungen zur Liquiditätssteigerung aus Kontogruppe 871, KT der Ergebnisrechnung ohne Projektcode			
informativ	tatsächlicher Liquiditätsbedarf ohne Rücklagenauflösung (Abgang)	1.526.929,19		
2401	Zuweisung an Haushaltsrücklagen (Kontengruppe 794)		1.565,06	
2401	Zuweisung an Haushaltsrücklagen (Kontengruppe 795)		0,56	
Jährliche Aufwände für Rücklagen			1.565,62	
2301	Entnahmen von Haushaltsrücklagen (Kontengruppe 894)	199.122,50		
2301	Entnahmen von Haushaltsrücklagen (Kontengruppe 895)			
Jährliche RL-Erträge f. Investitionen (finanzw.)		199.122,50		
Endbestand kumuliertes Haushaltspotential		1.726.051,69	1.565,62	1.724.486,07
	- Zuweisungen und Umbuchungen an investive Vorhaben	Ans. 6120		288.304,33
		Ans. 6390		18.854,71
		Ans. 7100		25.691,73
		Ans. 8500		171.791,29
	+ Rückführungen und Umbuchungen von investiven Vorhaben	Ans. 8400		425.608,92
		Ans. 8510		175.689,51
Endstand kumuliertes Haushaltspotential nach Berücksichtigung von Zuweisungen und Rückführungen investive Vorhaben				1.821.142,44

Ergebnis- und Finanzierungsrechnung Detailnachweis

		MVAG	MVAG	VCQU	Ergebnisrechnung			Finanzierungsrechnung		
		EH	FH		RA 2021	VA 2021	RA - VA	RA 2021	VA 2021	RA - VA
0 Vertretungskörper und allgemeine Verwaltung										
00	Gewählte Gemeindeorgane									
000	Gewählte Gemeindeorgane									
000000	Gewählte Gemeindeorgane									
Operative Gebarung										
SU 21 / 31	Summe Erträge / Einzahlungen operative Gebarung				0,00	0,00	0,00	0,00	0,00	0,00
1/000000-670000	Versicherungen	2222	3222	24	1.010,03	1.200,00	-189,97	1.010,03	1.200,00	-189,97
1/000000-721000	Bezüge Buergermeister und Gemeinderat	2225	3225	22	113.828,56	114.400,00	-571,44	113.828,56	114.400,00	-571,44
1/000000-721100	Diäten, Reisegebühren	2225	3225	22		100,00	-100,00		100,00	-100,00
1/000000-721200	Pensionsbeitrag Bgm. DG-Anteile	2225	3225	22	4.974,32	5.000,00	-25,68	4.974,32	5.000,00	-25,68
1/000000-723000	Amtspauschalien und Repräsentation	2225	3225	24	256,28	2.000,00	-1.743,72	256,28	2.000,00	-1.743,72
1/000000-729000	Gemeinschaftspflege	2225	3225	24		1.200,00	-1.200,00		1.200,00	-1.200,00
1/000000-752000	Pens.-Beitrag BGM, Transfers an Gemeinden, Gemeindeverbände (ohne marktbestimmte Tätigkeit) und Gemeindefonds	2231	3231	26	4.387,80	4.200,00	187,80	4.387,80	4.200,00	187,80
1/000000-757000	Schulung der Gemeindefunktionäre	2234	3234	27	5.577,22	5.500,00	77,22	5.577,22	5.500,00	77,22
1/000000-760000	Bürgermeisterpensionen	2234	3234	21	9.110,92	9.200,00	-89,08	9.110,92	9.200,00	-89,08
SU 22 / 32	Summe Aufwendungen / Auszahlungen operative Gebarung				139.145,13	142.800,00	-3.654,87	139.145,13	142.800,00	-3.654,87
SA 0 / SA 1	(0) Nettoergebnis (21 - 22) / (1) Geldfluss operative Gebarung (31 - 32)				-139.145,13	-142.800,00	3.654,87	-139.145,13	-142.800,00	3.654,87
SU 23	Summe Haushaltsrücklagen				0,00	0,00	0,00	0,00	0,00	0,00
SA00	Nettoergebnis nach Zuw./Entn. Haushaltsrücklagen (Saldo 0 +/- SU23)				-139.145,13	-142.800,00	3.654,87			
Investive Gebarung										
SU 33	Summe Einzahlungen investive Gebarung							0,00	0,00	0,00
SU 34	Summe Auszahlungen investive Gebarung							0,00	0,00	0,00
SA2	Saldo (2) Geldfluss aus der Investiven Gebarung (33 - 34)							0,00	0,00	0,00
SA3	Saldo (3) Nettofinanzierungssaldo (Saldo 1 + Saldo 2)							-139.145,13	-142.800,00	3.654,87
Finanzierungstätigkeit										
SU 35	Summe Einzahlungen aus der Finanzierungstätigkeit							0,00	0,00	0,00
SU 36	Summe Auszahlungen aus der Finanzierungstätigkeit							0,00	0,00	0,00
SA4	Saldo (4) Geldfluss aus der Finanzierungstätigkeit (35 - 36)							0,00	0,00	0,00
SA5	Saldo (5) Geldfluss aus der voranschlagswirksamen Gebarung (Saldo 3 + Saldo 4)							-139.145,13	-142.800,00	3.654,87

		MVAG	MVAG	VCQU	Ergebnisrechnung			Finanzierungsrechnung		
		EH	FH		RA 2021	VA 2021	RA - VA	RA 2021	VA 2021	RA - VA
01	Hauptverwaltung									
010	Zentralamt									
010000	Zentralamt									
Operative Gebarung										
2/010000+808000	Veräußerung von Handelswaren	2116	3116	16	615,75	1.000,00	-384,25	615,75	1.000,00	-384,25
2/010000+811000	Miet- und Pachtertrag	2115	3115	14		300,00	-300,00		300,00	-300,00
2/010000+816000	Porto- und Telefongebührenersätze	2114	3114	13	62,00	1.000,00	-938,00	62,00	1.000,00	-938,00
2/010000+816800	Personalkosten Verwaltung	2114	3114	13	* 55.087,25	76.200,00	-21.112,75	55.087,25	76.200,00	-21.112,75
2/010000+817000	Erträge aus der Auflösung von sonstigen Rückstellungen	2117			39.421,59		39.421,59			
2/010000+827000	Kostenersätze	2116	3116	18	800,00	5.500,00	-4.700,00	800,00	5.500,00	-4.700,00
2/010000+828000	Personalkostenersatz Ams Altersteilzeit	2116	3116	18	20.580,58	5.100,00	15.480,58	20.580,58	5.100,00	15.480,58
2/010000+829000	Ersätze für Kopien, sonst. Ersätze	2116	3116	18	1.000,39	2.500,00	-1.499,61	1.266,86	2.500,00	-1.233,14
2/010000+829100	AUVA Rückersatz Krankengeld, Allianz Abfertigungsvers.	2116	3116	18		2.000,00	-2.000,00		2.000,00	-2.000,00
SU 21 / 31	Summe Erträge / Einzahlungen operative Gebarung				117.567,56	93.600,00	23.967,56	78.412,44	93.600,00	-15.187,56
1/010000-400000	Amtsausstattung geringwertig	2221	3221	23	2.021,58	1.200,00	821,58	2.081,55	1.200,00	881,55
1/010000-413000	Handelswaren	2221	3221	23	351,80	300,00	51,80	351,80	300,00	51,80
1/010000-454000	Reinigungsmittel	2221	3221	23	160,75	300,00	-139,25	160,75	300,00	-139,25
1/010000-456000	Schreib-, Zeichen- u. sonst. Büromittel	2221	3221	23	6.137,86	6.300,00	-162,14	7.610,03	8.000,00	-389,97
1/010000-457000	Druckwerke	2221	3221	23	746,20	2.000,00	-1.253,80	746,20	2.000,00	-1.253,80
1/010000-459000	Sonstige Verbrauchsgüter	2221	3221	23	1.515,66	1.700,00	-184,34	1.628,70	1.700,00	-71,30
1/010000-510000	Bezüge VB Besoldungsgruppe I	2211	3211	20	207.152,70	206.500,00	652,70	207.152,70	206.500,00	652,70
1/010000-511000	Bezüge Fuer Vb Der Besoldungsgruppe li	2211	3211	20	3.617,48	3.600,00	17,48	3.617,48	3.600,00	17,48
1/010000-522000	Angestellte nicht ganzjährig beschäftigt	2211	3211	20	5.955,42	6.000,00	-44,58	5.955,42	6.000,00	-44,58
1/010000-565000	Mehrleistungsvergütungen	2211	3211	20	8.369,75	7.900,00	469,75	8.369,75	7.900,00	469,75
1/010000-569000	Studienbeihilfe, Weihnachts-Bildschirmzulage	2211	3211	20	5.620,47	6.700,00	-1.079,53	5.620,47	6.700,00	-1.079,53
1/010000-580000	Dienstgeberbeitrag Ausgleichsfonds Familienbeihilfen	2212	3212	20	8.978,49	9.000,00	-21,51	8.978,49	9.000,00	-21,51
1/010000-582000	Sonst. DGB zur sozialen Sicherheit	2212	3212	20	51.708,20	51.200,00	508,20	51.708,20	51.200,00	508,20
1/010000-582100	Mitarbeitervorsorgebeiträge	2212	3212	20	2.788,28	2.800,00	-11,72	2.788,28	2.800,00	-11,72
1/010000-582200	Abfertigungsrückdeckungs- Versicherung	2212	3212	20	2.272,60	2.300,00	-27,40	2.272,60	2.300,00	-27,40
1/010000-591000	Dotierung von Rückstellungen für Abfertigungen	2214				1.400,00	-1.400,00			
1/010000-592000	Dotierung von Rückstellungen für Jubiläumszuwendungen	2214			1.053,04	1.000,00	53,04			
1/010000-600000	Strom	2222	3222	24	3.453,20	3.200,00	253,20	3.297,52	3.200,00	97,52

		MVAG			Ergebnisrechnung			Finanzierungsrechnung		
		EH	FH	VCQU	RA 2021	VA 2021	RA - VA	RA 2021	VA 2021	RA - VA
1/010000-616000	Instandhaltung v. Maschinen u. masch. Anl.	2224	3224	24	29.479,16	28.000,00	1.479,16	29.233,05	28.000,00	1.233,05
1/010000-630000	Porto	2222	3222	24	5.904,68	7.700,00	-1.795,32	6.846,80	7.700,00	-853,20
1/010000-631000	Telefon, Telefax, Pager, Modem	2222	3222	24	3.803,76	6.800,00	-2.996,24	3.803,76	6.800,00	-2.996,24
1/010000-670000	Versicherungen	2222	3222	24	5.030,13	7.600,00	-2.569,87	5.030,13	7.600,00	-2.569,87
1/010000-680000	Planmäßige Abschreibung	2226			22.542,20	20.900,00	1.642,20			
1/010000-705000	Operating Leasing	2223	3223	24	805,93	1.000,00	-194,07	805,93	1.000,00	-194,07
1/010000-711000	Gebühren für Gemeindeeinrichtungen	2225	3225	24		300,00	-300,00		300,00	-300,00
1/010000-724000	Reisegebühren	2225	3225	24	599,34	500,00	99,34	599,34	500,00	99,34
1/010000-728000	Entgelte für sonstige Leistungen Beratungskosten, Grundbuch, ...	2225	3225	24	11.920,12	11.000,00	920,12	13.388,10	11.000,00	2.388,10
1/010000-729000	Gemeinschaftspflege, sonstige Ausgaben	2225	3225	24		1.000,00	-1.000,00		1.000,00	-1.000,00
SU 22 / 32	Summe Aufwendungen / Auszahlungen operative Gebarung				391.988,80	398.200,00	-6.211,20	372.047,05	376.600,00	-4.552,95
SA 0 / SA 1	(0) Nettoergebnis (21 - 22) / (1) Geldfluss operative Gebarung (31 - 32)				-274.421,24	-304.600,00	30.178,76	-293.634,61	-283.000,00	-10.634,61
SU 23	Summe Haushaltsrücklagen				0,00	0,00	0,00	0,00	0,00	0,00
SA00	Nettoergebnis nach Zuw./Entn. Haushaltsrücklagen (Saldo 0 +/- SU23)				-274.421,24	-304.600,00	30.178,76			
Investive Gebarung										
SU 33	Summe Einzahlungen investive Gebarung							0,00	0,00	0,00
1/010000-042000	Amtsausstattung		3415	2 41				22.311,53	25.000,00	-2.688,47
SU 34	Summe Auszahlungen investive Gebarung							22.311,53	25.000,00	-2.688,47
SA2	Saldo (2) Geldfluss aus der Investiven Gebarung (33 - 34)							-22.311,53	-25.000,00	2.688,47
SA3	Saldo (3) Nettofinanzierungssaldo (Saldo 1 + Saldo 2)							-315.946,14	-308.000,00	-7.946,14
Finanzierungstätigkeit										
SU 35	Summe Einzahlungen aus der Finanzierungstätigkeit							0,00	0,00	0,00
SU 36	Summe Auszahlungen aus der Finanzierungstätigkeit							0,00	0,00	0,00
SA4	Saldo (4) Geldfluss aus der Finanzierungstätigkeit (35 - 36)							0,00	0,00	0,00
SA5	Saldo (5) Geldfluss aus der voranschlagswirksamen Gebarung (Saldo 3 + Saldo 4)							-315.946,14	-308.000,00	-7.946,14
019	Repräsentation									
019000	Repräsentation									
Operative Gebarung										
SU 21 / 31	Summe Erträge / Einzahlungen operative Gebarung				0,00	0,00	0,00	0,00	0,00	0,00
1/019000-723000	Repräsentationsausgaben	2225	3225	24	3.987,44	5.000,00	-1.012,56	4.491,51	5.000,00	-508,49
SU 22 / 32	Summe Aufwendungen / Auszahlungen operative Gebarung				3.987,44	5.000,00	-1.012,56	4.491,51	5.000,00	-508,49
SA 0 / SA 1	(0) Nettoergebnis (21 - 22) / (1) Geldfluss operative Gebarung (31 - 32)				-3.987,44	-5.000,00	1.012,56	-4.491,51	-5.000,00	508,49
SU 23	Summe Haushaltsrücklagen				0,00	0,00	0,00	0,00	0,00	0,00
SA00	Nettoergebnis nach Zuw./Entn. Haushaltsrücklagen (Saldo 0 +/- SU23)				-3.987,44	-5.000,00	1.012,56			

	MVAG EH	MVAG FH	VCQU	Ergebnisrechnung			Finanzierungsrechnung			
				RA 2021	VA 2021	RA - VA	RA 2021	VA 2021	RA - VA	
Investive Gebarung										
SU 33							0,00	0,00	0,00	
SU 34							0,00	0,00	0,00	
SA2							0,00	0,00	0,00	
SA3							-4.491,51	-5.000,00	508,49	
Finanzierungstätigkeit										
SU 35							0,00	0,00	0,00	
SU 36							0,00	0,00	0,00	
SA4							0,00	0,00	0,00	
SA5							-4.491,51	-5.000,00	508,49	
02 Hauptverwaltung										
021 Statistisches Amt										
021000 Statistisches Amt										
Operative Gebarung										
2/021000+816000	Ersatz für statistische Erhebungen	2114	3114	13			100,00	-100,00	100,00	-100,00
SU 21 / 31	Summe Erträge / Einzahlungen operative Gebarung				0,00	100,00	-100,00	0,00	100,00	-100,00
SU 22 / 32	Summe Aufwendungen / Auszahlungen operative Gebarung				0,00	0,00	0,00	0,00	0,00	0,00
SA 0 / SA 1	(0) Nettoergebnis (21 - 22) / (1) Geldfluss operative Gebarung (31 – 32)				0,00	100,00	-100,00	0,00	100,00	-100,00
SU 23	Summe Haushaltsrücklagen				0,00	0,00	0,00	0,00	0,00	0,00
SA00	Nettoergebnis nach Zuw./Entn. Haushaltsrücklagen (Saldo 0 +/- SU23)				0,00	100,00	-100,00			
Investive Gebarung										
SU 33	Summe Einzahlungen investive Gebarung						0,00	0,00	0,00	
SU 34	Summe Auszahlungen investive Gebarung						0,00	0,00	0,00	
SA2	Saldo (2) Geldfluss aus der Investiven Gebarung (33 – 34)						0,00	0,00	0,00	
SA3	Saldo (3) Nettofinanzierungssaldo (Saldo 1 + Saldo 2)						0,00	100,00	-100,00	
Finanzierungstätigkeit										
SU 35	Summe Einzahlungen aus der Finanzierungstätigkeit						0,00	0,00	0,00	
SU 36	Summe Auszahlungen aus der Finanzierungstätigkeit						0,00	0,00	0,00	
SA4	Saldo (4) Geldfluss aus der Finanzierungstätigkeit (35 – 36)						0,00	0,00	0,00	
SA5	Saldo (5) Geldfluss aus der voranschlagswirksamen Gebarung (Saldo 3 + Saldo 4)						0,00	100,00	-100,00	
022 Standesamt										
022000 Standesamt										
Operative Gebarung										
SU 21 / 31	Summe Erträge / Einzahlungen operative Gebarung				0,00	0,00	0,00	0,00	0,00	0,00

		MVAG	MVAG	VCQU	Ergebnisrechnung			Finanzierungsrechnung		
		EH	FH		RA 2021	VA 2021	RA - VA	RA 2021	VA 2021	RA - VA
1/022000-752000	Transfers an Gemeinden (ohne marktbestimmte Tätigkeit)	2231	3231	26	12.263,61	12.300,00	-36,39	12.263,61	12.300,00	-36,39
SU 22 / 32	Summe Aufwendungen / Auszahlungen operative Gebarung				12.263,61	12.300,00	-36,39	12.263,61	12.300,00	-36,39
SA 0 / SA 1	(0) Nettoergebnis (21 - 22) / (1) Geldfluss operative Gebarung (31 - 32)				-12.263,61	-12.300,00	36,39	-12.263,61	-12.300,00	36,39
SU 23	Summe Haushaltsrücklagen				0,00	0,00	0,00	0,00	0,00	0,00
SA00	Nettoergebnis nach Zuw./Entn. Haushaltsrücklagen (Saldo 0 +/- SU23)				-12.263,61	-12.300,00	36,39			
Investive Gebarung										
SU 33	Summe Einzahlungen investive Gebarung							0,00	0,00	0,00
SU 34	Summe Auszahlungen investive Gebarung							0,00	0,00	0,00
SA2	Saldo (2) Geldfluss aus der Investiven Gebarung (33 - 34)							0,00	0,00	0,00
SA3	Saldo (3) Nettofinanzierungssaldo (Saldo 1 + Saldo 2)							-12.263,61	-12.300,00	36,39
Finanzierungstätigkeit										
SU 35	Summe Einzahlungen aus der Finanzierungstätigkeit							0,00	0,00	0,00
SU 36	Summe Auszahlungen aus der Finanzierungstätigkeit							0,00	0,00	0,00
SA4	Saldo (4) Geldfluss aus der Finanzierungstätigkeit (35 - 36)							0,00	0,00	0,00
SA5	Saldo (5) Geldfluss aus der voranschlagswirksamen Gebarung (Saldo 3 + Saldo 4)							-12.263,61	-12.300,00	36,39
024	Wahlamt									
024000	Wahlamt									
Operative Gebarung										
2/024000+816000	Kostenbeiträge für Wahlen	2114	3114	13	3.882,42	2.200,00	1.682,42	3.882,42	2.200,00	1.682,42
SU 21 / 31	Summe Erträge / Einzahlungen operative Gebarung				3.882,42	2.200,00	1.682,42	3.882,42	2.200,00	1.682,42
1/024000-720800	Personalkosten Verwaltung	2225	3225	24	910,86	5.000,00	-4.089,14	910,86	5.000,00	-4.089,14
1/024000-720900	Personalkostenersätze	2225	3225	24		300,00	-300,00		300,00	-300,00
1/024000-728000	Kosten der Wahlen	2225	3225	24	67,23	1.000,00	-932,77	67,23	1.000,00	-932,77
SU 22 / 32	Summe Aufwendungen / Auszahlungen operative Gebarung				978,09	6.300,00	-5.321,91	978,09	6.300,00	-5.321,91
SA 0 / SA 1	(0) Nettoergebnis (21 - 22) / (1) Geldfluss operative Gebarung (31 - 32)				2.904,33	-4.100,00	7.004,33	2.904,33	-4.100,00	7.004,33
SU 23	Summe Haushaltsrücklagen				0,00	0,00	0,00	0,00	0,00	0,00
SA00	Nettoergebnis nach Zuw./Entn. Haushaltsrücklagen (Saldo 0 +/- SU23)				2.904,33	-4.100,00	7.004,33			
Investive Gebarung										
SU 33	Summe Einzahlungen investive Gebarung							0,00	0,00	0,00
SU 34	Summe Auszahlungen investive Gebarung							0,00	0,00	0,00
SA2	Saldo (2) Geldfluss aus der Investiven Gebarung (33 - 34)							0,00	0,00	0,00
SA3	Saldo (3) Nettofinanzierungssaldo (Saldo 1 + Saldo 2)							2.904,33	-4.100,00	7.004,33
Finanzierungstätigkeit										
SU 35	Summe Einzahlungen aus der Finanzierungstätigkeit							0,00	0,00	0,00
SU 36	Summe Auszahlungen aus der Finanzierungstätigkeit							0,00	0,00	0,00
SA4	Saldo (4) Geldfluss aus der Finanzierungstätigkeit (35 - 36)							0,00	0,00	0,00

		MVAG			Ergebnisrechnung			Finanzierungsrechnung		
		EH	FH	VCQU	RA 2021	VA 2021	RA - VA	RA 2021	VA 2021	RA - VA
SA5	Saldo (5) Geldfluss aus der voranschlagswirksamen Gebarung (Saldo 3 + Saldo 4)							2.904,33	-4.100,00	7.004,33
029	Amtsgebäude									
029000	Amtsgebäude									
	Operative Gebarung									
2/029000+811000	Mieten u. Betriebskosten 10 % Ust.	2115	3115	14	4.328,37	4.000,00	328,37	4.328,37	4.000,00	328,37
2/029000+811100	Miete Garagen, Betriebe 20 % Ust.	2115	3115	14	10.763,30	10.500,00	263,30	10.763,30	10.500,00	263,30
2/029000+811200	Betriebskostensätze (Heizung) 20 % Ust	2115	3115	14	6.572,50	6.800,00	-227,50	6.572,50	6.800,00	-227,50
2/029000+813000	Erträge aus der Auflösung von Investitionszuschüssen (Kapitaltransfers)		2127		4.200,00	4.200,00				
2/029000+861200	Zinsersätze FSA-Darlehen	2121	3121	15	1.685,60	1.600,00	85,60	1.685,60	1.600,00	85,60
SU 21 / 31	Summe Erträge / Einzahlungen operative Gebarung				27.549,77	27.100,00	449,77	23.349,77	22.900,00	449,77
1/029000-400000	Ausstattung Geringwertig	2221	3221	23	14,76	2.000,00	-1.985,24	14,76	2.000,00	-1.985,24
1/029000-454000	Reinigungsmittel	2221	3221	23	443,94	600,00	-156,06	452,64	600,00	-147,36
1/029000-459000	Sonstige Verbrauchsgüter	2221	3221	23	301,87	500,00	-198,13	248,56	500,00	-251,44
1/029000-511000	Bezeuge fuer VB NEU	2211	3211	20	5.895,28	5.900,00	-4,72	5.895,28	5.900,00	-4,72
1/029000-565000	Mehrleistungsverguetungen	2211	3211	20	294,44	400,00	-105,56	294,44	400,00	-105,56
1/029000-569000	Sonstige Nebengebühren	2211	3211	20	193,78	200,00	-6,22	193,78	200,00	-6,22
1/029000-580000	Dienstgeberbeiträge Ausgleichsfonds Familienbeihilfen	2212	3212	20	248,96	300,00	-51,04	248,96	300,00	-51,04
1/029000-582000	Sonstige Dienstgeberbeiträge zur sozialen Sicherheit	2212	3212	20	1.269,24	1.300,00	-30,76	1.269,24	1.300,00	-30,76
1/029000-582100	Mv-Beitraege	2212	3212	20	93,72	100,00	-6,28	93,72	100,00	-6,28
1/029000-600000	Strom	2222	3222	24	111,88	200,00	-88,12	111,88	200,00	-88,12
1/029000-600300	Fernwärme	2222	3222	24	5.139,81	6.600,00	-1.460,19	5.139,81	6.600,00	-1.460,19
1/029000-614000	Instandhaltung von Gebäuden	2224	3224	24	2.335,19	3.000,00	-664,81	2.335,19	3.000,00	-664,81
1/029000-631000	Telefon,telefax,pager,modem	2222	3222	24	445,35	300,00	145,35	445,35	300,00	145,35
1/029000-650000	Kreditzinsen	2241	3241	25	1.723,53	1.700,00	23,53	1.723,53	1.700,00	23,53
1/029000-670000	Versicherungen	2222	3222	24	2.783,98	2.800,00	-16,02	2.783,98	2.800,00	-16,02
1/029000-680000	Planmäßige Abschreibung	2226			35.398,14	35.400,00	-1,86			
1/029000-710000	Öffentliche Abgaben	2225	3225	24	181,30	300,00	-118,70	181,30	300,00	-118,70
1/029000-711000	Gebühren für Gde. Einrichtungen, - Anlagen	2225	3225	24	3.292,50	3.300,00	-7,50	6.445,26	3.300,00	3.145,26
1/029000-720800	Personalkosten Verwaltung	2225	3225	24	301,21	2.500,00	-2.198,79	301,21	2.500,00	-2.198,79
1/029000-720900	Personalkosten Bauhof	2225	3225	24		2.000,00	-2.000,00		2.000,00	-2.000,00
1/029000-728000	Entgelte für sonstige Leistungen	2225	3225	24	314,59	800,00	-485,41	314,59	800,00	-485,41
SU 22 / 32	Summe Aufwendungen / Auszahlungen operative Gebarung				60.783,47	70.200,00	-9.416,53	28.493,48	34.800,00	-6.306,52
SA 0 / SA 1	(0) Nettoergebnis (21 - 22) / (1) Geldfluss operative Gebarung (31 - 32)				-33.233,70	-43.100,00	9.866,30	-5.143,71	-11.900,00	6.756,29
SU 23	Summe Haushaltsrücklagen				0,00	0,00	0,00	0,00	0,00	0,00

	MVAG	MVAG	VCQU	Ergebnisrechnung			Finanzierungsrechnung				
				EH	FH	RA 2021	VA 2021	RA - VA	RA 2021	VA 2021	RA - VA
SA00	Nettoergebnis nach Zuw./Entn. Haushaltsrücklagen (Saldo 0 +/- SU23)					-33.233,70	-43.100,00	9.866,30			
Investive Gebarung											
SU 33	Summe Einzahlungen investive Gebarung							0,00	0,00	0,00	
SU 34	Summe Auszahlungen investive Gebarung							0,00	0,00	0,00	
SA2	Saldo (2) Geldfluss aus der Investiven Gebarung (33 – 34)							0,00	0,00	0,00	
SA3	Saldo (3) Nettofinanzierungssaldo (Saldo 1 + Saldo 2)							-5.143,71	-11.900,00	6.756,29	
Finanzierungstätigkeit											
SU 35	Summe Einzahlungen aus der Finanzierungstätigkeit							0,00	0,00	0,00	
1/029000-341000	Tilgung Landesdarlehen (WBF)			3611	64			2.279,31	2.300,00	-20,69	
1/029000-346000	Tilgung Von Bankdarlehen			3614	65			16.000,00	16.000,00		
SU 36	Summe Auszahlungen aus der Finanzierungstätigkeit							18.279,31	18.300,00	-20,69	
SA4	Saldo (4) Geldfluss aus der Finanzierungstätigkeit (35 – 36)							-18.279,31	-18.300,00	20,69	
SA5	Saldo (5) Geldfluss aus der voranschlagswirksamen Gebarung (Saldo 3 + Saldo 4)							-23.423,02	-30.200,00	6.776,98	
03 Bauverwaltung											
031 Amt für Raumordnung und Raumplanung											
031000 Amt für Raumordnung und Raumplanung											
Operative Gebarung											
2/031000+813000	Erträge aus der Auflösung von Investitionszuschüssen (Kapitaltransfers)			2127		195,30	200,00	-4,70			
SU 21 / 31	Summe Erträge / Einzahlungen operative Gebarung					195,30	200,00	-4,70	0,00	0,00	0,00
1/031000-680000	Planmäßige Abschreibung			2226		994,42	600,00	394,42			
SU 22 / 32	Summe Aufwendungen / Auszahlungen operative Gebarung					994,42	600,00	394,42	0,00	0,00	0,00
SA 0 / SA 1	(0) Nettoergebnis (21 - 22) / (1) Geldfluss operative Gebarung (31 – 32)					-799,12	-400,00	-399,12	0,00	0,00	0,00
SU 23	Summe Haushaltsrücklagen					0,00	0,00	0,00	0,00	0,00	0,00
SA00	Nettoergebnis nach Zuw./Entn. Haushaltsrücklagen (Saldo 0 +/- SU23)					-799,12	-400,00	-399,12			
Investive Gebarung											
SU 33	Summe Einzahlungen investive Gebarung							0,00	0,00	0,00	
1/031000-070000	Aktivierungsfähige Rechte (immaterielle Vermögenswerte)			3411	2 42			10.129,38	10.200,00	-70,62	
SU 34	Summe Auszahlungen investive Gebarung							10.129,38	10.200,00	-70,62	
SA2	Saldo (2) Geldfluss aus der Investiven Gebarung (33 – 34)							-10.129,38	-10.200,00	70,62	
SA3	Saldo (3) Nettofinanzierungssaldo (Saldo 1 + Saldo 2)							-10.129,38	-10.200,00	70,62	
Finanzierungstätigkeit											
SU 35	Summe Einzahlungen aus der Finanzierungstätigkeit							0,00	0,00	0,00	
SU 36	Summe Auszahlungen aus der Finanzierungstätigkeit							0,00	0,00	0,00	
SA4	Saldo (4) Geldfluss aus der Finanzierungstätigkeit (35 – 36)							0,00	0,00	0,00	

	MVAG EH	MVAG FH	VCQU	Ergebnisrechnung			Finanzierungsrechnung		
				RA 2021	VA 2021	RA - VA	RA 2021	VA 2021	RA - VA
SA5	Saldo (5) Geldfluss aus der voranschlagswirksamen Gebarung (Saldo 3 + Saldo 4)						-10.129,38	-10.200,00	70,62
032	Vermessungsamt								
032000	Vermessungsamt								
Operative Gebarung									
SU 21 / 31	Summe Erträge / Einzahlungen operative Gebarung			0,00	0,00	0,00	0,00	0,00	0,00
1/032000-680000	Planmäßige Abschreibung	2226		1.055,18		1.055,18			
SU 22 / 32	Summe Aufwendungen / Auszahlungen operative Gebarung			1.055,18	0,00	1.055,18	0,00	0,00	0,00
SA 0 / SA 1	(0) Nettoergebnis (21 - 22) / (1) Geldfluss operative Gebarung (31 - 32)			-1.055,18	0,00	-1.055,18	0,00	0,00	0,00
SU 23	Summe Haushaltsrücklagen			0,00	0,00	0,00	0,00	0,00	0,00
SA00	Nettoergebnis nach Zuw./Entn. Haushaltsrücklagen (Saldo 0 +/- SU23)			-1.055,18	0,00	-1.055,18			
Investive Gebarung									
SU 33	Summe Einzahlungen investive Gebarung						0,00	0,00	0,00
1/032000-070000	Aktivierungsfähige Rechte (immaterielle Vermögenswerte)	3411	2 42				10.551,80	15.000,00	-4.448,20
SU 34	Summe Auszahlungen investive Gebarung						10.551,80	15.000,00	-4.448,20
SA2	Saldo (2) Geldfluss aus der Investiven Gebarung (33 - 34)						-10.551,80	-15.000,00	4.448,20
SA3	Saldo (3) Nettofinanzierungssaldo (Saldo 1 + Saldo 2)						-10.551,80	-15.000,00	4.448,20
Finanzierungstätigkeit									
SU 35	Summe Einzahlungen aus der Finanzierungstätigkeit						0,00	0,00	0,00
SU 36	Summe Auszahlungen aus der Finanzierungstätigkeit						0,00	0,00	0,00
SA4	Saldo (4) Geldfluss aus der Finanzierungstätigkeit (35 - 36)						0,00	0,00	0,00
SA5	Saldo (5) Geldfluss aus der voranschlagswirksamen Gebarung (Saldo 3 + Saldo 4)						-10.551,80	-15.000,00	4.448,20
06	Sonstige Maßnahmen								
060	Beiträge an Verbände, Vereine oder sonstige Organisationen								
060000	Beiträge an Verb., Vereine u. sonst.Org.								
Operative Gebarung									
SU 21 / 31	Summe Erträge / Einzahlungen operative Gebarung			0,00	0,00	0,00	0,00	0,00	0,00
1/060000-726000	Beiträge Verbände, Vereine (Gem.VV.)	2225	3225 24	23.286,42	23.100,00	186,42	23.286,42	23.100,00	186,42
SU 22 / 32	Summe Aufwendungen / Auszahlungen operative Gebarung			23.286,42	23.100,00	186,42	23.286,42	23.100,00	186,42
SA 0 / SA 1	(0) Nettoergebnis (21 - 22) / (1) Geldfluss operative Gebarung (31 - 32)			-23.286,42	-23.100,00	-186,42	-23.286,42	-23.100,00	-186,42
SU 23	Summe Haushaltsrücklagen			0,00	0,00	0,00	0,00	0,00	0,00
SA00	Nettoergebnis nach Zuw./Entn. Haushaltsrücklagen (Saldo 0 +/- SU23)			-23.286,42	-23.100,00	-186,42			
Investive Gebarung									
SU 33	Summe Einzahlungen investive Gebarung						0,00	0,00	0,00
SU 34	Summe Auszahlungen investive Gebarung						0,00	0,00	0,00

	MVAG EH	MVAG FH	VCQU	Ergebnisrechnung			Finanzierungsrechnung			
				RA 2021	VA 2021	RA - VA	RA 2021	VA 2021	RA - VA	
SA2	Saldo (2) Geldfluss aus der Investiven Gebarung (33 – 34)						0,00	0,00	0,00	
SA3	Saldo (3) Nettofinanzierungssaldo (Saldo 1 + Saldo 2)						-23.286,42	-23.100,00	-186,42	
Finanzierungstätigkeit										
SU 35	Summe Einzahlungen aus der Finanzierungstätigkeit						0,00	0,00	0,00	
SU 36	Summe Auszahlungen aus der Finanzierungstätigkeit						0,00	0,00	0,00	
SA4	Saldo (4) Geldfluss aus der Finanzierungstätigkeit (35 – 36)						0,00	0,00	0,00	
SA5	Saldo (5) Geldfluss aus der voranschlagswirksamen Gebarung (Saldo 3 + Saldo 4)						-23.286,42	-23.100,00	-186,42	
062 Ehrungen und Auszeichnungen										
062000 Ehrungen und Auszeichnungen										
Operative Gebarung										
SU 21 / 31	Summe Erträge / Einzahlungen operative Gebarung			0,00	0,00	0,00	0,00	0,00	0,00	
1/062000-728000	Ehrungen und Auszeichnungen	2225	3225	24	3.448,90	6.000,00	-2.551,10	3.448,90	6.000,00	-2.551,10
SU 22 / 32	Summe Aufwendungen / Auszahlungen operative Gebarung			3.448,90	6.000,00	-2.551,10	3.448,90	6.000,00	-2.551,10	
SA 0 / SA 1	(0) Nettoergebnis (21 - 22) / (1) Geldfluss operative Gebarung (31 – 32)			-3.448,90	-6.000,00	2.551,10	-3.448,90	-6.000,00	2.551,10	
SU 23	Summe Haushaltsrücklagen			0,00	0,00	0,00	0,00	0,00	0,00	
SA00	Nettoergebnis nach Zuw./Entn. Haushaltsrücklagen (Saldo 0 +/- SU23)			-3.448,90	-6.000,00	2.551,10				
Investive Gebarung										
SU 33	Summe Einzahlungen investive Gebarung						0,00	0,00	0,00	
SU 34	Summe Auszahlungen investive Gebarung						0,00	0,00	0,00	
SA2	Saldo (2) Geldfluss aus der Investiven Gebarung (33 – 34)						0,00	0,00	0,00	
SA3	Saldo (3) Nettofinanzierungssaldo (Saldo 1 + Saldo 2)						-3.448,90	-6.000,00	2.551,10	
Finanzierungstätigkeit										
SU 35	Summe Einzahlungen aus der Finanzierungstätigkeit						0,00	0,00	0,00	
SU 36	Summe Auszahlungen aus der Finanzierungstätigkeit						0,00	0,00	0,00	
SA4	Saldo (4) Geldfluss aus der Finanzierungstätigkeit (35 – 36)						0,00	0,00	0,00	
SA5	Saldo (5) Geldfluss aus der voranschlagswirksamen Gebarung (Saldo 3 + Saldo 4)						-3.448,90	-6.000,00	2.551,10	
09 Personalbetreuung										
091 Personalaus- und Personalfortbildung										
091000 Personalaus- und Personalfortbildung.										
Operative Gebarung										
SU 21 / 31	Summe Erträge / Einzahlungen operative Gebarung			0,00	0,00	0,00	0,00	0,00	0,00	
1/091000-728000	Schulung der Bediensteten	2225	3225	24	3.918,44	3.500,00	418,44	3.918,44	3.500,00	418,44
SU 22 / 32	Summe Aufwendungen / Auszahlungen operative Gebarung			3.918,44	3.500,00	418,44	3.918,44	3.500,00	418,44	
SA 0 / SA 1	(0) Nettoergebnis (21 - 22) / (1) Geldfluss operative Gebarung (31 – 32)			-3.918,44	-3.500,00	-418,44	-3.918,44	-3.500,00	-418,44	
SU 23	Summe Haushaltsrücklagen			0,00	0,00	0,00	0,00	0,00	0,00	

	MVAG EH	MVAG FH	VCQU	Ergebnisrechnung			Finanzierungsrechnung		
				RA 2021	VA 2021	RA - VA	RA 2021	VA 2021	RA - VA
SA00									
	Nettoergebnis nach Zuw./Entn. Haushaltsrücklagen (Saldo 0 +/- SU23)			-3.918,44	-3.500,00	-418,44			
Investive Gebarung									
SU 33							0,00	0,00	0,00
	Summe Einzahlungen investive Gebarung								
SU 34							0,00	0,00	0,00
	Summe Auszahlungen investive Gebarung								
SA2							0,00	0,00	0,00
	Saldo (2) Geldfluss aus der Investiven Gebarung (33 – 34)								
SA3							-3.918,44	-3.500,00	-418,44
	Saldo (3) Nettofinanzierungssaldo (Saldo 1 + Saldo 2)								
Finanzierungstätigkeit									
SU 35							0,00	0,00	0,00
	Summe Einzahlungen aus der Finanzierungstätigkeit								
SU 36							0,00	0,00	0,00
	Summe Auszahlungen aus der Finanzierungstätigkeit								
SA4							0,00	0,00	0,00
	Saldo (4) Geldfluss aus der Finanzierungstätigkeit (35 – 36)								
SA5							-3.918,44	-3.500,00	-418,44
	Saldo (5) Geldfluss aus der voranschlagswirksamen Gebarung (Saldo 3 + Saldo 4)								

		MVAG	MVAG	VCQU	Ergebnisrechnung			Finanzierungsrechnung		
		EH	FH		RA 2021	VA 2021	RA - VA	RA 2021	VA 2021	RA - VA
1 Öffentliche Ordnung und Sicherheit										
13	Sonderpolizei									
131	Bau- und Feuerpolizei									
131000	Bau- und Feuerpolizei									
Operative Gebarung										
2/131000+829000	Sonstige Erträge	2116	3116	18	10.285,03	10.300,00	-14,97	10.285,03	10.300,00	-14,97
SU 21 / 31	Summe Erträge / Einzahlungen operative Gebarung				10.285,03	10.300,00	-14,97	10.285,03	10.300,00	-14,97
1/131000-640000	Sachverständigenhonorare	2222	3222	24	7.012,09	5.300,00	1.712,09	7.012,09	5.300,00	1.712,09
1/131000-720800	Personalkosten Verwaltung	2225	3225	24	21.734,27	16.000,00	5.734,27	21.734,27	16.000,00	5.734,27
1/131000-728000	Entgelte für sonstige Leistungen	2225	3225	24	21.356,05	20.600,00	756,05	20.570,05	20.600,00	-29,95
SU 22 / 32	Summe Aufwendungen / Auszahlungen operative Gebarung				50.102,41	41.900,00	8.202,41	49.316,41	41.900,00	7.416,41
SA 0 / SA 1	(0) Nettoergebnis (21 - 22) / (1) Geldfluss operative Gebarung (31 - 32)				-39.817,38	-31.600,00	-8.217,38	-39.031,38	-31.600,00	-7.431,38
SU 23	Summe Haushaltsrücklagen				0,00	0,00	0,00	0,00	0,00	0,00
SA00	Nettoergebnis nach Zuw./Entn. Haushaltsrücklagen (Saldo 0 +/- SU23)				-39.817,38	-31.600,00	-8.217,38			
Investive Gebarung										
SU 33	Summe Einzahlungen investive Gebarung							0,00	0,00	0,00
SU 34	Summe Auszahlungen investive Gebarung							0,00	0,00	0,00
SA2	Saldo (2) Geldfluss aus der Investiven Gebarung (33 - 34)							0,00	0,00	0,00
SA3	Saldo (3) Nettofinanzierungssaldo (Saldo 1 + Saldo 2)							-39.031,38	-31.600,00	-7.431,38
Finanzierungstätigkeit										
SU 35	Summe Einzahlungen aus der Finanzierungstätigkeit							0,00	0,00	0,00
SU 36	Summe Auszahlungen aus der Finanzierungstätigkeit							0,00	0,00	0,00
SA4	Saldo (4) Geldfluss aus der Finanzierungstätigkeit (35 - 36)							0,00	0,00	0,00
SA5	Saldo (5) Geldfluss aus der voranschlagswirksamen Gebarung (Saldo 3 + Saldo 4)							-39.031,38	-31.600,00	-7.431,38
133	Veterinärpolizei									
133000	Veterinärpolizei									
Operative Gebarung										
2/133000+808000	Erlöse aus Tierkennzeichnung, Ohrmarken	2116	3116	16	17,50	100,00	-82,50	17,50	100,00	-82,50
SU 21 / 31	Summe Erträge / Einzahlungen operative Gebarung				17,50	100,00	-82,50	17,50	100,00	-82,50
1/133000-720800	Personalkosten Verwaltung	2225	3225	24		400,00	-400,00		400,00	-400,00
1/133000-729000	TBC-Banguntersuchung, Sonstiges	2225	3225	24		100,00	-100,00		100,00	-100,00
SU 22 / 32	Summe Aufwendungen / Auszahlungen operative Gebarung				0,00	500,00	-500,00	0,00	500,00	-500,00
SA 0 / SA 1	(0) Nettoergebnis (21 - 22) / (1) Geldfluss operative Gebarung (31 - 32)				17,50	-400,00	417,50	17,50	-400,00	417,50
SU 23	Summe Haushaltsrücklagen				0,00	0,00	0,00	0,00	0,00	0,00
SA00	Nettoergebnis nach Zuw./Entn. Haushaltsrücklagen (Saldo 0 +/- SU23)				17,50	-400,00	417,50			

	MVAG	MVAG	VCQU	Ergebnisrechnung			Finanzierungsrechnung			
				EH	FH		RA 2021	VA 2021	RA - VA	RA 2021
Investive Gebarung										
SU 33								0,00	0,00	0,00
SU 34								0,00	0,00	0,00
SA2								0,00	0,00	0,00
SA3								17,50	-400,00	417,50
Finanzierungstätigkeit										
SU 35								0,00	0,00	0,00
SU 36								0,00	0,00	0,00
SA4								0,00	0,00	0,00
SA5								17,50	-400,00	417,50
16 Feuerwehrwesen										
163 Freiwillige Feuerwehren										
163000 Freiwillige Feuerwehren										
Operative Gebarung										
2/163000+813000				2127				31.211,22	31.200,00	11,22
SU 21 / 31								31.211,22	31.200,00	11,22
1/163000-650000				2241	3241	25		173,25	200,00	-26,75
1/163000-680000				2226				65.374,48	65.400,00	-25,52
1/163000-754000				2231	3231	26		16.000,00	16.500,00	-500,00
SU 22 / 32								81.547,73	82.100,00	-552,27
SA 0 / SA 1								-50.336,51	-50.900,00	563,49
SU 23								0,00	0,00	0,00
SA00								-50.336,51	-50.900,00	563,49
Investive Gebarung										
SU 33								0,00	0,00	0,00
SU 34								0,00	0,00	0,00
SA2								0,00	0,00	0,00
SA3								-16.173,25	-16.700,00	526,75
Finanzierungstätigkeit										
SU 35								0,00	0,00	0,00
1/163000-346000					3614	65		10.000,00	10.000,00	
SU 36								10.000,00	10.000,00	0,00
SA4								-10.000,00	-10.000,00	0,00

	MVAG EH	MVAG FH	VCQU	Ergebnisrechnung			Finanzierungsrechnung			
				RA 2021	VA 2021	RA - VA	RA 2021	VA 2021	RA - VA	
SA5							-26.173,25	-26.700,00	526,75	
	Saldo (5) Geldfluss aus der voranschlagswirksamen Gebarung (Saldo 3 + Saldo 4)									
164	Förderung der Brandbekämpfung und Brandverhütung									
164000	Förderung d.Brandbek.u.Brandverh.									
Operative Gebarung										
SU 21 / 31	Summe Erträge / Einzahlungen operative Gebarung			0,00	0,00	0,00	0,00	0,00	0,00	
1/164000-452000	Treibstoffe für Feuerwehreinsätze	2221	3221	23	1.043,56	1.100,00	-56,44	1.043,56	1.100,00	-56,44
1/164000-613000	Instandhaltung Löschteich	2224	3224	24	706,80	1.000,00	-293,20	1.000,00	1.000,00	-1.000,00
1/164000-757000	Beitr. Bezirkssalarmierung Feuerwehr	2234	3234	27	1.145,50	1.200,00	-54,50	1.145,50	1.200,00	-54,50
SU 22 / 32	Summe Aufwendungen / Auszahlungen operative Gebarung			2.895,86	3.300,00	-404,14	2.189,06	3.300,00	-1.110,94	
SA 0 / SA 1	(0) Nettoergebnis (21 - 22) / (1) Geldfluss operative Gebarung (31 - 32)			-2.895,86	-3.300,00	404,14	-2.189,06	-3.300,00	1.110,94	
SU 23	Summe Haushaltsrücklagen			0,00	0,00	0,00	0,00	0,00	0,00	
SA00	Nettoergebnis nach Zuw./Entn. Haushaltsrücklagen (Saldo 0 +/- SU23)			-2.895,86	-3.300,00	404,14				
Investive Gebarung										
SU 33	Summe Einzahlungen investive Gebarung						0,00	0,00	0,00	
SU 34	Summe Auszahlungen investive Gebarung						0,00	0,00	0,00	
SA2	Saldo (2) Geldfluss aus der Investiven Gebarung (33 - 34)						0,00	0,00	0,00	
SA3	Saldo (3) Nettofinanzierungssaldo (Saldo 1 + Saldo 2)						-2.189,06	-3.300,00	1.110,94	
Finanzierungstätigkeit										
SU 35	Summe Einzahlungen aus der Finanzierungstätigkeit						0,00	0,00	0,00	
SU 36	Summe Auszahlungen aus der Finanzierungstätigkeit						0,00	0,00	0,00	
SA4	Saldo (4) Geldfluss aus der Finanzierungstätigkeit (35 - 36)						0,00	0,00	0,00	
SA5	Saldo (5) Geldfluss aus der voranschlagswirksamen Gebarung (Saldo 3 + Saldo 4)						-2.189,06	-3.300,00	1.110,94	
17	Katastrophendienst									
179	Sonstige Einrichtungen und Maßnahmen									
179000	Sonstige Einrichtungen und Maßnahmen									
Operative Gebarung										
SU 21 / 31	Summe Erträge / Einzahlungen operative Gebarung			0,00	0,00	0,00	0,00	0,00	0,00	
1/179000-680000	Planmäßige Abschreibung	2226			2.052,17	1.900,00	152,17			
1/179000-691000	Schadensvergütungen	2225	3225	24	578,37	600,00	-21,63	578,37	600,00	-21,63
1/179000-728000	Katastrophen, Elementarereignisse Sachverständige, Helfer, Essen, ...	2225	3225	24	240,00	2.000,00	-1.760,00	240,00	2.000,00	-1.760,00
SU 22 / 32	Summe Aufwendungen / Auszahlungen operative Gebarung			2.870,54	4.500,00	-1.629,46	818,37	2.600,00	-1.781,63	
SA 0 / SA 1	(0) Nettoergebnis (21 - 22) / (1) Geldfluss operative Gebarung (31 - 32)			-2.870,54	-4.500,00	1.629,46	-818,37	-2.600,00	1.781,63	
SU 23	Summe Haushaltsrücklagen			0,00	0,00	0,00	0,00	0,00	0,00	
SA00	Nettoergebnis nach Zuw./Entn. Haushaltsrücklagen (Saldo 0 +/- SU23)			-2.870,54	-4.500,00	1.629,46				

		MVAG	MVAG	VCQU	Ergebnisrechnung			Finanzierungsrechnung		
		EH	FH		RA 2021	VA 2021	RA - VA	RA 2021	VA 2021	RA - VA
Investive Gebarung										
SU 33	Summe Einzahlungen investive Gebarung							0,00	0,00	0,00
1/179000-042000	Betriebsausstattung		3415	2 41				3.112,87	5.000,00	-1.887,13
SU 34	Summe Auszahlungen investive Gebarung							3.112,87	5.000,00	-1.887,13
SA2	Saldo (2) Geldfluss aus der Investiven Gebarung (33 – 34)							-3.112,87	-5.000,00	1.887,13
SA3	Saldo (3) Nettofinanzierungssaldo (Saldo 1 + Saldo 2)							-3.931,24	-7.600,00	3.668,76
Finanzierungstätigkeit										
SU 35	Summe Einzahlungen aus der Finanzierungstätigkeit							0,00	0,00	0,00
SU 36	Summe Auszahlungen aus der Finanzierungstätigkeit							0,00	0,00	0,00
SA4	Saldo (4) Geldfluss aus der Finanzierungstätigkeit (35 – 36)							0,00	0,00	0,00
SA5	Saldo (5) Geldfluss aus der voranschlagswirksamen Gebarung (Saldo 3 + Saldo 4)							-3.931,24	-7.600,00	3.668,76
18	Landesverteidigung									
180	Zivilschutz									
180000	Zivilschutz									
Operative Gebarung										
SU 21 / 31	Summe Erträge / Einzahlungen operative Gebarung				0,00	0,00	0,00	0,00	0,00	0,00
1/180000-726000	Mitgliedsbeitrag - Zivilschutz		2225	3225 24	416,34	500,00	-83,66	416,34	500,00	-83,66
SU 22 / 32	Summe Aufwendungen / Auszahlungen operative Gebarung				416,34	500,00	-83,66	416,34	500,00	-83,66
SA 0 / SA 1	(0) Nettoergebnis (21 - 22) / (1) Geldfluss operative Gebarung (31 – 32)				-416,34	-500,00	83,66	-416,34	-500,00	83,66
SU 23	Summe Haushaltsrücklagen				0,00	0,00	0,00	0,00	0,00	0,00
SA00	Nettoergebnis nach Zuw./Entn. Haushaltsrücklagen (Saldo 0 +/- SU23)				-416,34	-500,00	83,66			
Investive Gebarung										
SU 33	Summe Einzahlungen investive Gebarung							0,00	0,00	0,00
SU 34	Summe Auszahlungen investive Gebarung							0,00	0,00	0,00
SA2	Saldo (2) Geldfluss aus der Investiven Gebarung (33 – 34)							0,00	0,00	0,00
SA3	Saldo (3) Nettofinanzierungssaldo (Saldo 1 + Saldo 2)							-416,34	-500,00	83,66
Finanzierungstätigkeit										
SU 35	Summe Einzahlungen aus der Finanzierungstätigkeit							0,00	0,00	0,00
SU 36	Summe Auszahlungen aus der Finanzierungstätigkeit							0,00	0,00	0,00
SA4	Saldo (4) Geldfluss aus der Finanzierungstätigkeit (35 – 36)							0,00	0,00	0,00
SA5	Saldo (5) Geldfluss aus der voranschlagswirksamen Gebarung (Saldo 3 + Saldo 4)							-416,34	-500,00	83,66

		MVAG	MVAG	VCQU	Ergebnisrechnung			Finanzierungsrechnung		
		EH	FH		RA 2021	VA 2021	RA - VA	RA 2021	VA 2021	RA - VA
2 Unterricht, Erziehung, Sport und Wissenschaft										
21	Allgemeinbildender Unterricht									
210	Allgemeinbildende Pflichtschulen, gemeinsame Kosten									
210000	Allgemeinbildende Pflichtsch., gem.Kosten									
Operative Gebarung										
SU 21 / 31	Summe Erträge / Einzahlungen operative Gebarung				0,00	0,00	0,00	0,00	0,00	0,00
1/210000-728000	Entschädigung Für Matrikenführung	2225	3225	24		400,00	-400,00		400,00	-400,00
SU 22 / 32	Summe Aufwendungen / Auszahlungen operative Gebarung				0,00	400,00	-400,00	0,00	400,00	-400,00
SA 0 / SA 1	(0) Nettoergebnis (21 - 22) / (1) Geldfluss operative Gebarung (31 - 32)				0,00	-400,00	400,00	0,00	-400,00	400,00
SU 23	Summe Haushaltsrücklagen				0,00	0,00	0,00	0,00	0,00	0,00
SA00	Nettoergebnis nach Zuw./Entn. Haushaltsrücklagen (Saldo 0 +/- SU23)				0,00	-400,00	400,00			
Investive Gebarung										
SU 33	Summe Einzahlungen investive Gebarung							0,00	0,00	0,00
SU 34	Summe Auszahlungen investive Gebarung							0,00	0,00	0,00
SA2	Saldo (2) Geldfluss aus der Investiven Gebarung (33 - 34)							0,00	0,00	0,00
SA3	Saldo (3) Nettofinanzierungssaldo (Saldo 1 + Saldo 2)							0,00	-400,00	400,00
Finanzierungstätigkeit										
SU 35	Summe Einzahlungen aus der Finanzierungstätigkeit							0,00	0,00	0,00
SU 36	Summe Auszahlungen aus der Finanzierungstätigkeit							0,00	0,00	0,00
SA4	Saldo (4) Geldfluss aus der Finanzierungstätigkeit (35 - 36)							0,00	0,00	0,00
SA5	Saldo (5) Geldfluss aus der voranschlagswirksamen Gebarung (Saldo 3 + Saldo 4)							0,00	-400,00	400,00
211	Volksschulen									
211000	Volksschulen									
Operative Gebarung										
2/211000+827000	Kostenersätze	2116	3116	18	8.229,08	6.000,00	2.229,08	8.229,08	6.000,00	2.229,08
SU 21 / 31	Summe Erträge / Einzahlungen operative Gebarung				8.229,08	6.000,00	2.229,08	8.229,08	6.000,00	2.229,08
1/211000-720800	Personalkosten Verwaltung	2225	3225	24	9.595,71	11.000,00	-1.404,29	9.595,71	11.000,00	-1.404,29
1/211000-720900	Personalkosten Bauhof	2225	3225	24	5.333,03	8.500,00	-3.166,97	5.333,03	8.500,00	-3.166,97
1/211000-752000	Transfers an Gemeinden, Gemeindeverbände (ohne marktbestimmte Tätigkeit) und Gemeindefonds	2231	3231	26	96.746,68	96.800,00	-53,32	96.746,68	96.800,00	-53,32
SU 22 / 32	Summe Aufwendungen / Auszahlungen operative Gebarung				111.675,42	116.300,00	-4.624,58	111.675,42	116.300,00	-4.624,58
SA 0 / SA 1	(0) Nettoergebnis (21 - 22) / (1) Geldfluss operative Gebarung (31 - 32)				-103.446,34	-110.300,00	6.853,66	-103.446,34	-110.300,00	6.853,66
SU 23	Summe Haushaltsrücklagen				0,00	0,00	0,00	0,00	0,00	0,00
SA00	Nettoergebnis nach Zuw./Entn. Haushaltsrücklagen (Saldo 0 +/- SU23)				-103.446,34	-110.300,00	6.853,66			

	MVAG EH	MVAG FH	VCQU	Ergebnisrechnung			Finanzierungsrechnung			
				RA 2021	VA 2021	RA - VA	RA 2021	VA 2021	RA - VA	
Investive Gebarung										
SU 33							0,00	0,00	0,00	
SU 34							0,00	0,00	0,00	
SA2							0,00	0,00	0,00	
SA3							-103.446,34	-110.300,00	6.853,66	
Finanzierungstätigkeit										
SU 35							0,00	0,00	0,00	
SU 36							0,00	0,00	0,00	
SA4							0,00	0,00	0,00	
SA5							-103.446,34	-110.300,00	6.853,66	
212 Hauptschulen										
212000 Hauptschulen										
Operative Gebarung										
SU 21 / 31				0,00	0,00	0,00	0,00	0,00	0,00	
1/212000-752000		2231	3231	26	106.732,43	106.800,00	-67,57	106.732,43	106.800,00	-67,57
SU 22 / 32				106.732,43	106.800,00	-67,57	106.732,43	106.800,00	-67,57	
SA 0 / SA 1				-106.732,43	-106.800,00	67,57	-106.732,43	-106.800,00	67,57	
SU 23				0,00	0,00	0,00	0,00	0,00	0,00	
SA00				-106.732,43	-106.800,00	67,57				
Investive Gebarung										
SU 33							0,00	0,00	0,00	
SU 34							0,00	0,00	0,00	
SA2							0,00	0,00	0,00	
SA3							-106.732,43	-106.800,00	67,57	
Finanzierungstätigkeit										
SU 35							0,00	0,00	0,00	
SU 36							0,00	0,00	0,00	
SA4							0,00	0,00	0,00	
SA5							-106.732,43	-106.800,00	67,57	
213 Sonderschulen										
213000 Sonderschulen										
Operative Gebarung										
SU 21 / 31				0,00	0,00	0,00	0,00	0,00	0,00	

		MVAG			Ergebnisrechnung			Finanzierungsrechnung		
		EH	FH	VCQU	RA 2021	VA 2021	RA - VA	RA 2021	VA 2021	RA - VA
1/213000-752000	Transfers an Gemeinden, Gemeindeverbände (ohne marktbestimmte Tätigkeit) und Gemeindefonds	2231	3231	26	6.614,22	6.800,00	-185,78	6.614,22	6.800,00	-185,78
SU 22 / 32	Summe Aufwendungen / Auszahlungen operative Gebarung				6.614,22	6.800,00	-185,78	6.614,22	6.800,00	-185,78
SA 0 / SA 1	(0) Nettoergebnis (21 - 22) / (1) Geldfluss operative Gebarung (31 - 32)				-6.614,22	-6.800,00	185,78	-6.614,22	-6.800,00	185,78
SU 23	Summe Haushaltsrücklagen				0,00	0,00	0,00	0,00	0,00	0,00
SA00	Nettoergebnis nach Zuw./Entn. Haushaltsrücklagen (Saldo 0 +/- SU23)				-6.614,22	-6.800,00	185,78			
Investive Gebarung										
SU 33	Summe Einzahlungen investive Gebarung							0,00	0,00	0,00
SU 34	Summe Auszahlungen investive Gebarung							0,00	0,00	0,00
SA2	Saldo (2) Geldfluss aus der Investiven Gebarung (33 - 34)							0,00	0,00	0,00
SA3	Saldo (3) Nettofinanzierungssaldo (Saldo 1 + Saldo 2)							-6.614,22	-6.800,00	185,78
Finanzierungstätigkeit										
SU 35	Summe Einzahlungen aus der Finanzierungstätigkeit							0,00	0,00	0,00
SU 36	Summe Auszahlungen aus der Finanzierungstätigkeit							0,00	0,00	0,00
SA4	Saldo (4) Geldfluss aus der Finanzierungstätigkeit (35 - 36)							0,00	0,00	0,00
SA5	Saldo (5) Geldfluss aus der voranschlagswirksamen Gebarung (Saldo 3 + Saldo 4)							-6.614,22	-6.800,00	185,78
214	Polytechnische Schulen									
214000	Schulen der Polytechn. Lehrgänge									
Operative Gebarung										
SU 21 / 31	Summe Erträge / Einzahlungen operative Gebarung				0,00	0,00	0,00	0,00	0,00	0,00
1/214000-752000	Transfers an Gemeinden, Gemeindeverbände (ohne marktbestimmte Tätigkeit) und Gemeindefonds	2231	3231	26	20.800,00	20.800,00		20.800,00	20.800,00	
SU 22 / 32	Summe Aufwendungen / Auszahlungen operative Gebarung				20.800,00	20.800,00	0,00	20.800,00	20.800,00	0,00
SA 0 / SA 1	(0) Nettoergebnis (21 - 22) / (1) Geldfluss operative Gebarung (31 - 32)				-20.800,00	-20.800,00	0,00	-20.800,00	-20.800,00	0,00
SU 23	Summe Haushaltsrücklagen				0,00	0,00	0,00	0,00	0,00	0,00
SA00	Nettoergebnis nach Zuw./Entn. Haushaltsrücklagen (Saldo 0 +/- SU23)				-20.800,00	-20.800,00	0,00			
Investive Gebarung										
SU 33	Summe Einzahlungen investive Gebarung							0,00	0,00	0,00
SU 34	Summe Auszahlungen investive Gebarung							0,00	0,00	0,00
SA2	Saldo (2) Geldfluss aus der Investiven Gebarung (33 - 34)							0,00	0,00	0,00
SA3	Saldo (3) Nettofinanzierungssaldo (Saldo 1 + Saldo 2)							-20.800,00	-20.800,00	0,00
Finanzierungstätigkeit										
SU 35	Summe Einzahlungen aus der Finanzierungstätigkeit							0,00	0,00	0,00
SU 36	Summe Auszahlungen aus der Finanzierungstätigkeit							0,00	0,00	0,00

		MVAG MVAG VCQU			Ergebnisrechnung			Finanzierungsrechnung		
		EH	FH		RA 2021	VA 2021	RA - VA	RA 2021	VA 2021	RA - VA
SA4	Saldo (4) Geldfluss aus der Finanzierungstätigkeit (35 – 36)							0,00	0,00	0,00
SA5	Saldo (5) Geldfluss aus der voranschlagswirksamen Gebarung (Saldo 3 + Saldo 4)							-20.800,00	-20.800,00	0,00
22	Berufsbildender Unterricht; Anstalten der Lehrer- und Erzieherbildung									
220	Berufsbildende Pflichtschulen									
220000	Berufsbildende Pflichtschulen									
Operative Gebarung										
SU 21 / 31	Summe Erträge / Einzahlungen operative Gebarung				0,00	0,00	0,00	0,00	0,00	0,00
1/220000-729000	Berufsschülerhaltungsbeitrag	2225	3225	24	41.340,00	41.400,00	-60,00	41.340,00	41.400,00	-60,00
SU 22 / 32	Summe Aufwendungen / Auszahlungen operative Gebarung				41.340,00	41.400,00	-60,00	41.340,00	41.400,00	-60,00
SA 0 / SA 1	(0) Nettoergebnis (21 - 22) / (1) Geldfluss operative Gebarung (31 – 32)				-41.340,00	-41.400,00	60,00	-41.340,00	-41.400,00	60,00
SU 23	Summe Haushaltsrücklagen				0,00	0,00	0,00	0,00	0,00	0,00
SA00	Nettoergebnis nach Zuw./Entn. Haushaltsrücklagen (Saldo 0 +/- SU23)				-41.340,00	-41.400,00	60,00			
Investive Gebarung										
SU 33	Summe Einzahlungen investive Gebarung							0,00	0,00	0,00
SU 34	Summe Auszahlungen investive Gebarung							0,00	0,00	0,00
SA2	Saldo (2) Geldfluss aus der Investiven Gebarung (33 – 34)							0,00	0,00	0,00
SA3	Saldo (3) Nettofinanzierungssaldo (Saldo 1 + Saldo 2)							-41.340,00	-41.400,00	60,00
Finanzierungstätigkeit										
SU 35	Summe Einzahlungen aus der Finanzierungstätigkeit							0,00	0,00	0,00
SU 36	Summe Auszahlungen aus der Finanzierungstätigkeit							0,00	0,00	0,00
SA4	Saldo (4) Geldfluss aus der Finanzierungstätigkeit (35 – 36)							0,00	0,00	0,00
SA5	Saldo (5) Geldfluss aus der voranschlagswirksamen Gebarung (Saldo 3 + Saldo 4)							-41.340,00	-41.400,00	60,00
24	Vorschulische Erziehung									
240	Kindergärten									
240000	Kindergärten									
Operative Gebarung										
2/240000+810000	Elternbeiträge f. Bastelmaterial	2114	3114	13	32.195,28	30.000,00	2.195,28	31.724,47	30.000,00	1.724,47
2/240000+813000	Erträge aus der Auflösung von Investitionszuschüssen (Kapitaltransfers)	2127			11.850,72	11.900,00	-49,28			
2/240000+817000	Erträge aus der Auflösung von sonstigen Rückstellungen	2117			47.116,49		47.116,49			
2/240000+828000	Elternbeiträge f. Beförderung v. Kindern	2116	3116	18	8.093,25	9.500,00	-1.406,75	7.177,34	9.500,00	-2.322,66
2/240000+828100	Ersätze f. Essen der Kinder	2116	3116	18	5.372,71	5.100,00	272,71	5.064,79	5.100,00	-35,21
2/240000+828200	Personalkosteners.AMS Altersteilz.	2116	3116	18	26.614,75	26.000,00	614,75	26.614,75	26.000,00	614,75

		MVAG			Ergebnisrechnung			Finanzierungsrechnung		
		EH	FH	VCQU	RA 2021	VA 2021	RA - VA	RA 2021	VA 2021	RA - VA
2/240000+829000	Sonstige Einnahmen	2116	3116	18	878,55	2.500,00	-1.621,45	878,55	2.500,00	-1.621,45
2/240000+829100	AUVA Rückersatz Krankengeld, Allianz Abfertigungsvers.	2116	3116	18		1.500,00	-1.500,00		1.500,00	-1.500,00
2/240000+861000	Transfers von Ländern, Landesfonds und Landeskammern	2121	3121	15	61.000,00	61.000,00		61.000,00	61.000,00	
2/240000+861100	Zinsenzuschuss des Landes	2121	3121	15	16.066,67	41.500,00	-25.433,33	16.066,67	41.500,00	-25.433,33
SU 21 / 31	Summe Erträge / Einzahlungen operative Gebarung				209.188,42	189.000,00	20.188,42	148.526,57	177.100,00	-28.573,43
1/240000-400000	Betriebsausstattung geringwertig	2221	3221	23	2.111,01	2.500,00	-388,99	2.091,62	2.500,00	-408,38
1/240000-430000	Lebensmittel	2221	3221	23		100,00	-100,00		100,00	-100,00
1/240000-454000	Reinigungsmittel	2221	3221	23	1.038,84	1.100,00	-61,16	1.038,84	1.100,00	-61,16
1/240000-456000	Büromaterial	2221	3221	23	893,44	600,00	293,44	862,08	600,00	262,08
1/240000-459000	Bastelmaterial	2221	3221	23	12.914,83	10.000,00	2.914,83	12.910,30	10.000,00	2.910,30
1/240000-510001	Bezüge Tagesbetreuung	2211	3211	20	48.297,44	48.800,00	-502,56	48.297,44	48.800,00	-502,56
1/240000-511000	Bezüge VB Besoldungsgruppe II	2211	3211	20	134.414,83	132.100,00	2.314,83	134.414,83	132.100,00	2.314,83
1/240000-523000	Bezüge Arbeiter, nicht ganzj. beschäft.	2211	3211	20	9.728,22	7.100,00	2.628,22	9.728,22	7.100,00	2.628,22
1/240000-565000	Mehrleistungsvergütungen	2211	3211	20	2.208,16	2.300,00	-91,84	2.208,16	2.300,00	-91,84
1/240000-569000	Sonst. Nebengebühren, Weihnachtszulage	2211	3211	20	2.871,08	2.800,00	71,08	2.871,08	2.800,00	71,08
1/240000-580000	Dienstgeberbeiträge Ausgleichsfonds Familienbeihilfe	2212	3212	20	7.686,93	7.400,00	286,93	7.686,93	7.400,00	286,93
1/240000-582000	Sonst. Dienstgeberbeiträge zur sozialen Sicherheit	2212	3212	20	45.048,06	43.200,00	1.848,06	45.048,06	43.200,00	1.848,06
1/240000-582100	MV-Beitraege	2212	3212	20	2.061,77	2.000,00	61,77	2.061,77	2.000,00	61,77
1/240000-582200	Abfertigungsrückdeckungs- Versicherung	2212	3212	20	2.429,59	3.100,00	-670,41	2.429,59	3.100,00	-670,41
1/240000-591000	Dotierung von Rückstellungen für Abfertigungen	2214				2.400,00	-2.400,00			
1/240000-592000	Dotierung von Rückstellungen für Jubiläumszuwendungen	2214			1.224,10	1.200,00	24,10			
1/240000-600000	Strom	2222	3222	24	2.408,51	2.400,00	8,51	2.408,51	2.400,00	8,51
1/240000-600300	Fernwärme	2222	3222	24	5.941,90	6.000,00	-58,10	5.941,90	6.000,00	-58,10
1/240000-614000	Instandhaltung von Gebäuden	2224	3224	24	2.317,66	3.000,00	-682,34	2.550,90	3.000,00	-449,10
1/240000-616000	Instandhaltung von Maschinen und maschinellen Anlagen	2224	3224	24	1.237,00	1.500,00	-263,00	1.237,00	1.500,00	-263,00
1/240000-618000	Instandhaltung von sonst. Anlagen	2224	3224	24	863,39	1.000,00	-136,61	902,63	1.000,00	-97,37
1/240000-620000	Transportkosten für Kinder	2222	3222	24	27.901,20	27.000,00	901,20	27.901,20	27.000,00	901,20
1/240000-630000	Porto	2222	3222	24		100,00	-100,00		100,00	-100,00
1/240000-631000	Telefon	2222	3222	24	723,42	800,00	-76,58	723,59	800,00	-76,41
1/240000-650000	Kreditzinsen	2241	3241	25	2.821,39	2.900,00	-78,61	2.821,39	2.900,00	-78,61
1/240000-670000	Versicherungen	2222	3222	24	3.549,78	3.600,00	-50,22	3.549,78	3.600,00	-50,22
1/240000-680000	Planmäßige Abschreibung	2226			64.386,99	60.500,00	3.886,99			
1/240000-700000	Pacht für Spielplatz	2223	3223	24	290,20	100,00	190,20	290,20	100,00	190,20

		MVAG			Ergebnisrechnung			Finanzierungsrechnung		
		EH	FH	VCQU	RA 2021	VA 2021	RA - VA	RA 2021	VA 2021	RA - VA
1/240000-710000	Öffentliche Abgaben	2225	3225	24	104,46	100,00	4,46	104,46	100,00	4,46
1/240000-711000	Gebühren Gde. Einrichtungen,- Anlagen	2225	3225	24	4.793,84	5.000,00	-206,16	16.182,03	15.400,00	782,03
1/240000-720800	Personalkosten Verwaltung	2225	3225	24	5.150,63	5.000,00	150,63	5.150,63	5.000,00	150,63
1/240000-720900	Personalkosten Bauhof	2225	3225	24	5.107,53	4.200,00	907,53	5.107,53	4.200,00	907,53
1/240000-724000	Reisegebühren	2225	3225	24		600,00	-600,00		600,00	-600,00
1/240000-728000	Sonstige Leistungen, Schulungen Englisch im Kindergarten	2225	3225	24	7.028,66	6.200,00	828,66	6.690,95	6.200,00	490,95
1/240000-729000	sonstige Ausgaben	2225	3225	24		100,00	-100,00		100,00	-100,00
SU 22 / 32	Summe Aufwendungen / Auszahlungen operative Gebarung				407.554,86	396.800,00	10.754,86	353.211,62	343.100,00	10.111,62
SA 0 / SA 1	(0) Nettoergebnis (21 - 22) / (1) Geldfluss operative Gebarung (31 - 32)				-198.366,44	-207.800,00	9.433,56	-204.685,05	-166.000,00	-38.685,05
SU 23	Summe Haushaltsrücklagen				0,00	0,00	0,00	0,00	0,00	0,00
SA00	Nettoergebnis nach Zuw./Entn. Haushaltsrücklagen (Saldo 0 +/- SU23)				-198.366,44	-207.800,00	9.433,56			
Investive Gebarung										
SU 33	Summe Einzahlungen investive Gebarung							0,00	0,00	0,00
1/240000-042000	Betriebsausstattung		3415	2 41					1.000,00	-1.000,00
SU 34	Summe Auszahlungen investive Gebarung							0,00	1.000,00	-1.000,00
SA2	Saldo (2) Geldfluss aus der Investiven Gebarung (33 - 34)							0,00	-1.000,00	1.000,00
SA3	Saldo (3) Nettofinanzierungssaldo (Saldo 1 + Saldo 2)							-204.685,05	-167.000,00	-37.685,05
Finanzierungstätigkeit										
SU 35	Summe Einzahlungen aus der Finanzierungstätigkeit							0,00	0,00	0,00
1/240000-341000	Tilgung von Landesdarlehen WBF		3611	64				778,31	800,00	-21,69
1/240000-346000	Tilgung von Bankdarlehen		3614	65				28.223,34	28.300,00	-76,66
SU 36	Summe Auszahlungen aus der Finanzierungstätigkeit							29.001,65	29.100,00	-98,35
SA4	Saldo (4) Geldfluss aus der Finanzierungstätigkeit (35 - 36)							-29.001,65	-29.100,00	98,35
SA5	Saldo (5) Geldfluss aus der voranschlagswirksamen Gebarung (Saldo 3 + Saldo 4)							-233.686,70	-196.100,00	-37.586,70
25	Außerschulische Jugendberziehung									
259	Sonstige Einrichtungen und Maßnahmen									
259000	Sonstige Einrichtungen und Maßnahmen									
Operative Gebarung										
SU 21 / 31	Summe Erträge / Einzahlungen operative Gebarung				0,00	0,00	0,00	0,00	0,00	0,00
1/259000-757000	Subvention zur Jugendförderung	2234	3234	27	50,00	5.000,00	-4.950,00	50,00	5.000,00	-4.950,00
SU 22 / 32	Summe Aufwendungen / Auszahlungen operative Gebarung				50,00	5.000,00	-4.950,00	50,00	5.000,00	-4.950,00
SA 0 / SA 1	(0) Nettoergebnis (21 - 22) / (1) Geldfluss operative Gebarung (31 - 32)				-50,00	-5.000,00	4.950,00	-50,00	-5.000,00	4.950,00
SU 23	Summe Haushaltsrücklagen				0,00	0,00	0,00	0,00	0,00	0,00
SA00	Nettoergebnis nach Zuw./Entn. Haushaltsrücklagen (Saldo 0 +/- SU23)				-50,00	-5.000,00	4.950,00			

	MVAG	MVAG	VCQU	Ergebnisrechnung			Finanzierungsrechnung			
				EH	FH		RA 2021	VA 2021	RA - VA	RA 2021
Investive Gebarung										
SU 33								0,00	0,00	0,00
SU 34								0,00	0,00	0,00
SA2								0,00	0,00	0,00
SA3								-50,00	-5.000,00	4.950,00
Finanzierungstätigkeit										
SU 35								0,00	0,00	0,00
SU 36								0,00	0,00	0,00
SA4								0,00	0,00	0,00
SA5								-50,00	-5.000,00	4.950,00
26 Sport und außerschulische Leibeserziehung										
262 Sportplätze										
262000 Sportplätze										
Operative Gebarung										
SU 21 / 31								0,00	0,00	0,00
1/262000-752000		2231	3231	26	2.963,65	3.000,00	-36,35	2.963,65	3.000,00	-36,35
1/262000-757000		2234	3234	27		4.500,00	-4.500,00		4.500,00	-4.500,00
1/262000-777000		2234		44	1.719,60	5.000,00	-3.280,40			
SU 22 / 32					4.683,25	12.500,00	-7.816,75	2.963,65	7.500,00	-4.536,35
SA 0 / SA 1					-4.683,25	-12.500,00	7.816,75	-2.963,65	-7.500,00	4.536,35
SU 23					0,00	0,00	0,00	0,00	0,00	0,00
SA00					-4.683,25	-12.500,00	7.816,75			
Investive Gebarung										
SU 33								0,00	0,00	0,00
1/262000-777000			3434	44				1.719,60	5.000,00	-3.280,40
SU 34								1.719,60	5.000,00	-3.280,40
SA2								-1.719,60	-5.000,00	3.280,40
SA3								-4.683,25	-12.500,00	7.816,75
Finanzierungstätigkeit										
SU 35								0,00	0,00	0,00
SU 36								0,00	0,00	0,00

		MVAG MVAG VCQU			Ergebnisrechnung			Finanzierungsrechnung		
		EH	FH		RA 2021	VA 2021	RA - VA	RA 2021	VA 2021	RA - VA
SA4	Saldo (4) Geldfluss aus der Finanzierungstätigkeit (35 – 36)							0,00	0,00	0,00
SA5	Saldo (5) Geldfluss aus der voranschlagswirksamen Gebarung (Saldo 3 + Saldo 4)							-4.683,25	-12.500,00	7.816,75
264	Eislaufplätze und –hallen									
264000	Eislaufplätze und -hallen									
Operative Gebarung										
SU 21 / 31	Summe Erträge / Einzahlungen operative Gebarung				0,00	0,00	0,00	0,00	0,00	0,00
1/264000-752000	Transfers an Gemeinden, Gemeindeverbände (ohne marktbestimmte Tätigkeit) und Gemeindefonds	2231	3231	26	24.005,47	28.700,00	-4.694,53	24.005,47	28.700,00	-4.694,53
SU 22 / 32	Summe Aufwendungen / Auszahlungen operative Gebarung				24.005,47	28.700,00	-4.694,53	24.005,47	28.700,00	-4.694,53
SA 0 / SA 1	(0) Nettoergebnis (21 - 22) / (1) Geldfluss operative Gebarung (31 – 32)				-24.005,47	-28.700,00	4.694,53	-24.005,47	-28.700,00	4.694,53
SU 23	Summe Haushaltsrücklagen				0,00	0,00	0,00	0,00	0,00	0,00
SA00	Nettoergebnis nach Zuw./Entn. Haushaltsrücklagen (Saldo 0 +/- SU23)				-24.005,47	-28.700,00	4.694,53			
Investive Gebarung										
SU 33	Summe Einzahlungen investive Gebarung							0,00	0,00	0,00
SU 34	Summe Auszahlungen investive Gebarung							0,00	0,00	0,00
SA2	Saldo (2) Geldfluss aus der Investiven Gebarung (33 – 34)							0,00	0,00	0,00
SA3	Saldo (3) Nettofinanzierungssaldo (Saldo 1 + Saldo 2)							-24.005,47	-28.700,00	4.694,53
Finanzierungstätigkeit										
SU 35	Summe Einzahlungen aus der Finanzierungstätigkeit							0,00	0,00	0,00
SU 36	Summe Auszahlungen aus der Finanzierungstätigkeit							0,00	0,00	0,00
SA4	Saldo (4) Geldfluss aus der Finanzierungstätigkeit (35 – 36)							0,00	0,00	0,00
SA5	Saldo (5) Geldfluss aus der voranschlagswirksamen Gebarung (Saldo 3 + Saldo 4)							-24.005,47	-28.700,00	4.694,53
269	Sonstige Einrichtungen und Maßnahmen									
269000	Sonstige Einrichtungen und Maßnahmen									
Operative Gebarung										
SU 21 / 31	Summe Erträge / Einzahlungen operative Gebarung				0,00	0,00	0,00	0,00	0,00	0,00
1/269000-620000	Transportkosten Bäderbus	2222	3222	24		400,00	-400,00		400,00	-400,00
1/269000-757000	Subventionen an Sportvereine	2234	3234	27	1.799,00	4.500,00	-2.701,00	1.799,00	4.500,00	-2.701,00
SU 22 / 32	Summe Aufwendungen / Auszahlungen operative Gebarung				1.799,00	4.900,00	-3.101,00	1.799,00	4.900,00	-3.101,00
SA 0 / SA 1	(0) Nettoergebnis (21 - 22) / (1) Geldfluss operative Gebarung (31 – 32)				-1.799,00	-4.900,00	3.101,00	-1.799,00	-4.900,00	3.101,00
SU 23	Summe Haushaltsrücklagen				0,00	0,00	0,00	0,00	0,00	0,00
SA00	Nettoergebnis nach Zuw./Entn. Haushaltsrücklagen (Saldo 0 +/- SU23)				-1.799,00	-4.900,00	3.101,00			
Investive Gebarung										
SU 33	Summe Einzahlungen investive Gebarung							0,00	0,00	0,00

	MVAG	MVAG	VCQU	Ergebnisrechnung			Finanzierungsrechnung			
				EH	FH		RA 2021	VA 2021	RA - VA	RA 2021
SU 34								0,00	0,00	0,00
SA2								0,00	0,00	0,00
SA3								-1.799,00	-4.900,00	3.101,00
Finanzierungstätigkeit										
SU 35								0,00	0,00	0,00
SU 36								0,00	0,00	0,00
SA4								0,00	0,00	0,00
SA5								-1.799,00	-4.900,00	3.101,00
27										
270										
270000										
Operative Gebarung										
SU 21 / 31								0,00	0,00	0,00
1/270000-728000				2225	3225	24		500,00	-500,00	500,00
SU 22 / 32								0,00	500,00	-500,00
SA 0 / SA 1								0,00	-500,00	500,00
SU 23								0,00	0,00	0,00
SA00								0,00	-500,00	500,00
Investive Gebarung										
SU 33								0,00	0,00	0,00
SU 34								0,00	0,00	0,00
SA2								0,00	0,00	0,00
SA3								0,00	-500,00	500,00
Finanzierungstätigkeit										
SU 35								0,00	0,00	0,00
SU 36								0,00	0,00	0,00
SA4								0,00	0,00	0,00
SA5								0,00	-500,00	500,00
273										
273000										
Operative Gebarung										
SU 21 / 31								0,00	0,00	0,00
1/273000-757000				2234	3234	27		1.000,00	-1.000,00	1.000,00
SU 22 / 32								0,00	1.000,00	-1.000,00
SA 0 / SA 1								0,00	-1.000,00	1.000,00

	MVAG	MVAG	VCQU	Ergebnisrechnung			Finanzierungsrechnung				
				EH	FH	RA 2021	VA 2021	RA - VA	RA 2021	VA 2021	RA - VA
SU 23											
SA00											
Investive Gebarung											
SU 33											
SU 34											
SA2											
SA3											
Finanzierungstätigkeit											
SU 35											
SU 36											
SA4											
SA5											
28											
282											
282000											
Operative Gebarung											
SU 21 / 31											
1/282000-768000											
SU 22 / 32											
SA 0 / SA 1											
SU 23											
SA00											
Investive Gebarung											
SU 33											
SU 34											
SA2											
SA3											
Finanzierungstätigkeit											
SU 35											
SU 36											
SA4											
SA5											

		MVAG	MVAG	VCQU	Ergebnisrechnung			Finanzierungsrechnung		
		EH	FH		RA 2021	VA 2021	RA - VA	RA 2021	VA 2021	RA - VA
3 Kunst, Kultur und Kultus										
32	Musik und darstellende Kunst									
320	Ausbildung in Musik und darstellender Kunst									
320000	Ausbildung in Musik u. darst. Kunst									
Operative Gebarung										
2/320000+827000	Kostenersätze	2116	3116	18	26.797,83	14.000,00	12.797,83	54.180,60	41.400,00	12.780,60
SU 21 / 31	Summe Erträge / Einzahlungen operative Gebarung				26.797,83	14.000,00	12.797,83	54.180,60	41.400,00	12.780,60
1/320000-720800	Personalkosten Verwaltung	2225	3225	24	1.268,28	13.800,00	-12.531,72	1.268,28	13.800,00	-12.531,72
1/320000-752000	Transfers an Gemeinden, Gemeindeverbände (ohne marktbestimmte Tätigkeit) und Gemeindefonds	2231	3231	26	54.000,00	54.000,00		54.000,00	54.000,00	
SU 22 / 32	Summe Aufwendungen / Auszahlungen operative Gebarung				55.268,28	67.800,00	-12.531,72	55.268,28	67.800,00	-12.531,72
SA 0 / SA 1	(0) Nettoergebnis (21 - 22) / (1) Geldfluss operative Gebarung (31 - 32)				-28.470,45	-53.800,00	25.329,55	-1.087,68	-26.400,00	25.312,32
SU 23	Summe Haushaltsrücklagen				0,00	0,00	0,00	0,00	0,00	0,00
SA00	Nettoergebnis nach Zuw./Entn. Haushaltsrücklagen (Saldo 0 +/- SU23)				-28.470,45	-53.800,00	25.329,55			
Investive Gebarung										
SU 33	Summe Einzahlungen investive Gebarung							0,00	0,00	0,00
SU 34	Summe Auszahlungen investive Gebarung							0,00	0,00	0,00
SA2	Saldo (2) Geldfluss aus der Investiven Gebarung (33 - 34)							0,00	0,00	0,00
SA3	Saldo (3) Nettofinanzierungssaldo (Saldo 1 + Saldo 2)							-1.087,68	-26.400,00	25.312,32
Finanzierungstätigkeit										
SU 35	Summe Einzahlungen aus der Finanzierungstätigkeit							0,00	0,00	0,00
SU 36	Summe Auszahlungen aus der Finanzierungstätigkeit							0,00	0,00	0,00
SA4	Saldo (4) Geldfluss aus der Finanzierungstätigkeit (35 - 36)							0,00	0,00	0,00
SA5	Saldo (5) Geldfluss aus der voranschlagswirksamen Gebarung (Saldo 3 + Saldo 4)							-1.087,68	-26.400,00	25.312,32
321	Einrichtungen der Musikpflege									
321000	Einrichtungen der Musikpflege									
Operative Gebarung										
SU 21 / 31	Summe Erträge / Einzahlungen operative Gebarung				0,00	0,00	0,00	0,00	0,00	0,00
1/321000-757000	Musikkapelle lfd. Zuschüsse	2234	3234	27	1.500,00	1.500,00		1.500,00	1.500,00	
SU 22 / 32	Summe Aufwendungen / Auszahlungen operative Gebarung				1.500,00	1.500,00	0,00	1.500,00	1.500,00	0,00
SA 0 / SA 1	(0) Nettoergebnis (21 - 22) / (1) Geldfluss operative Gebarung (31 - 32)				-1.500,00	-1.500,00	0,00	-1.500,00	-1.500,00	0,00
SU 23	Summe Haushaltsrücklagen				0,00	0,00	0,00	0,00	0,00	0,00
SA00	Nettoergebnis nach Zuw./Entn. Haushaltsrücklagen (Saldo 0 +/- SU23)				-1.500,00	-1.500,00	0,00			

	MVAG EH	MVAG FH	VCQU	Ergebnisrechnung			Finanzierungsrechnung			
				RA 2021	VA 2021	RA - VA	RA 2021	VA 2021	RA - VA	
Investive Gebarung										
SU 33							0,00	0,00	0,00	
SU 34							0,00	0,00	0,00	
SA2							0,00	0,00	0,00	
SA3							-1.500,00	-1.500,00	0,00	
Finanzierungstätigkeit										
SU 35							0,00	0,00	0,00	
SU 36							0,00	0,00	0,00	
SA4							0,00	0,00	0,00	
SA5							-1.500,00	-1.500,00	0,00	
36 Heimatpflege										
361 Nichtwissenschaftliche Archive										
361000 Nichtwissenschaftliche Archive										
Operative Gebarung										
2/361000+808000		2116	3116	16	568,00	200,00	368,00	568,00	200,00	368,00
SU 21 / 31					568,00	200,00	368,00	568,00	200,00	368,00
1/361000-728000		2225	3225	24		400,00	-400,00		400,00	-400,00
SU 22 / 32					0,00	400,00	-400,00	0,00	400,00	-400,00
SA 0 / SA 1					568,00	-200,00	768,00	568,00	-200,00	768,00
SU 23					0,00	0,00	0,00	0,00	0,00	0,00
SA00					568,00	-200,00	768,00			
Investive Gebarung										
SU 33							0,00	0,00	0,00	
SU 34							0,00	0,00	0,00	
SA2							0,00	0,00	0,00	
SA3							568,00	-200,00	768,00	
Finanzierungstätigkeit										
SU 35							0,00	0,00	0,00	
SU 36							0,00	0,00	0,00	
SA4							0,00	0,00	0,00	
SA5							568,00	-200,00	768,00	

		MVAG			Ergebnisrechnung			Finanzierungsrechnung		
		EH	FH	VCQU	RA 2021	VA 2021	RA - VA	RA 2021	VA 2021	RA - VA
363	Altstadterhaltung und Ortsbildpflege									
363000	Altstadterhaltung und. Ortsbildpflege									
Operative Gebarung										
2/363000+816000	Dienstleistungsgebühr f. Plakatierung	2114	3114	13	78,00	600,00	-522,00	78,00	600,00	-522,00
SU 21 / 31	Summe Erträge / Einzahlungen operative Gebarung				78,00	600,00	-522,00	78,00	600,00	-522,00
SU 22 / 32	Summe Aufwendungen / Auszahlungen operative Gebarung				0,00	0,00	0,00	0,00	0,00	0,00
SA 0 / SA 1	(0) Nettoergebnis (21 - 22) / (1) Geldfluss operative Gebarung (31 - 32)				78,00	600,00	-522,00	78,00	600,00	-522,00
SU 23	Summe Haushaltsrücklagen				0,00	0,00	0,00	0,00	0,00	0,00
SA00	Nettoergebnis nach Zuw./Entn. Haushaltsrücklagen (Saldo 0 +/- SU23)				78,00	600,00	-522,00			
Investive Gebarung										
SU 33	Summe Einzahlungen investive Gebarung							0,00	0,00	0,00
SU 34	Summe Auszahlungen investive Gebarung							0,00	0,00	0,00
SA2	Saldo (2) Geldfluss aus der Investiven Gebarung (33 - 34)							0,00	0,00	0,00
SA3	Saldo (3) Nettofinanzierungssaldo (Saldo 1 + Saldo 2)							78,00	600,00	-522,00
Finanzierungstätigkeit										
SU 35	Summe Einzahlungen aus der Finanzierungstätigkeit							0,00	0,00	0,00
SU 36	Summe Auszahlungen aus der Finanzierungstätigkeit							0,00	0,00	0,00
SA4	Saldo (4) Geldfluss aus der Finanzierungstätigkeit (35 - 36)							0,00	0,00	0,00
SA5	Saldo (5) Geldfluss aus der voranschlagswirksamen Gebarung (Saldo 3 + Saldo 4)							78,00	600,00	-522,00
38	Sonstige Kulturpflege									
381	Maßnahmen der Kulturpflege									
381000	Maßnahmen der Kulturpflege									
Operative Gebarung										
2/381000+829000	Einnahmen aus Veranstaltungen	2116	3116	18	5.390,00	1.000,00	4.390,00	5.390,00	1.000,00	4.390,00
SU 21 / 31	Summe Erträge / Einzahlungen operative Gebarung				5.390,00	1.000,00	4.390,00	5.390,00	1.000,00	4.390,00
1/381000-728000	Veranstaltungen	2225	3225	24	20.228,20	20.300,00	-71,80	20.228,20	20.300,00	-71,80
1/381000-757000	Kulturpflege Subventionen	2234	3234	27	2.480,00	3.500,00	-1.020,00	2.480,00	3.500,00	-1.020,00
SU 22 / 32	Summe Aufwendungen / Auszahlungen operative Gebarung				22.708,20	23.800,00	-1.091,80	22.708,20	23.800,00	-1.091,80
SA 0 / SA 1	(0) Nettoergebnis (21 - 22) / (1) Geldfluss operative Gebarung (31 - 32)				-17.318,20	-22.800,00	5.481,80	-17.318,20	-22.800,00	5.481,80
SU 23	Summe Haushaltsrücklagen				0,00	0,00	0,00	0,00	0,00	0,00
SA00	Nettoergebnis nach Zuw./Entn. Haushaltsrücklagen (Saldo 0 +/- SU23)				-17.318,20	-22.800,00	5.481,80			
Investive Gebarung										
SU 33	Summe Einzahlungen investive Gebarung							0,00	0,00	0,00
SU 34	Summe Auszahlungen investive Gebarung							0,00	0,00	0,00
SA2	Saldo (2) Geldfluss aus der Investiven Gebarung (33 - 34)							0,00	0,00	0,00
SA3	Saldo (3) Nettofinanzierungssaldo (Saldo 1 + Saldo 2)							-17.318,20	-22.800,00	5.481,80

		MVAG	MVAG	VCQU	Ergebnisrechnung			Finanzierungsrechnung		
		EH	FH		RA 2021	VA 2021	RA - VA	RA 2021	VA 2021	RA - VA
Finanzierungstätigkeit										
SU 35	Summe Einzahlungen aus der Finanzierungstätigkeit							0,00	0,00	0,00
SU 36	Summe Auszahlungen aus der Finanzierungstätigkeit							0,00	0,00	0,00
SA4	Saldo (4) Geldfluss aus der Finanzierungstätigkeit (35 – 36)							0,00	0,00	0,00
SA5	Saldo (5) Geldfluss aus der voranschlagswirksamen Gebarung (Saldo 3 + Saldo 4)							-17.318,20	-22.800,00	5.481,80
39 Kultus										
390 Kirchliche Angelegenheiten										
390000 Kirchliche ANgelegenheiten										
Operative Gebarung										
SU 21 / 31	Summe Erträge / Einzahlungen operative Gebarung				0,00	0,00	0,00	0,00	0,00	0,00
1/390000-729000	Aufwendungen für Kirchen, Kapellen	2225	3225	24		2.000,00	-2.000,00		2.000,00	-2.000,00
1/390000-757000	Subvention Kirchenrenovierung	2234	3234	27		500,00	-500,00		500,00	-500,00
SU 22 / 32	Summe Aufwendungen / Auszahlungen operative Gebarung				0,00	2.500,00	-2.500,00	0,00	2.500,00	-2.500,00
SA 0 / SA 1	(0) Nettoergebnis (21 - 22) / (1) Geldfluss operative Gebarung (31 – 32)				0,00	-2.500,00	2.500,00	0,00	-2.500,00	2.500,00
SU 23	Summe Haushaltsrücklagen				0,00	0,00	0,00	0,00	0,00	0,00
SA00	Nettoergebnis nach Zuw./Entn. Haushaltsrücklagen (Saldo 0 +/- SU23)				0,00	-2.500,00	2.500,00			
Investive Gebarung										
SU 33	Summe Einzahlungen investive Gebarung							0,00	0,00	0,00
SU 34	Summe Auszahlungen investive Gebarung							0,00	0,00	0,00
SA2	Saldo (2) Geldfluss aus der Investiven Gebarung (33 – 34)							0,00	0,00	0,00
SA3	Saldo (3) Nettofinanzierungssaldo (Saldo 1 + Saldo 2)							0,00	-2.500,00	2.500,00
Finanzierungstätigkeit										
SU 35	Summe Einzahlungen aus der Finanzierungstätigkeit							0,00	0,00	0,00
SU 36	Summe Auszahlungen aus der Finanzierungstätigkeit							0,00	0,00	0,00
SA4	Saldo (4) Geldfluss aus der Finanzierungstätigkeit (35 – 36)							0,00	0,00	0,00
SA5	Saldo (5) Geldfluss aus der voranschlagswirksamen Gebarung (Saldo 3 + Saldo 4)							0,00	-2.500,00	2.500,00

		MVAG	MVAG	VCQU	Ergebnisrechnung			Finanzierungsrechnung		
		EH	FH		RA 2021	VA 2021	RA - VA	RA 2021	VA 2021	RA - VA
4 Soziale Wohlfahrt und Wohnbauförderung										
41	Allgemeine öffentliche Wohlfahrt									
419	Sonstige Einrichtungen und Maßnahmen									
419000	Sonstige Einrichtungen und Maßnahmen									
Operative Gebarung										
SU 21 / 31	Summe Erträge / Einzahlungen operative Gebarung				0,00	0,00	0,00	0,00	0,00	0,00
1/419000-751000	Wohnsitzgemeindebeitrag - SHG	2231	3231	26	8.231,89	12.000,00	-3.768,11	8.231,89	12.000,00	-3.768,11
1/419000-751100	Sozialhilfeumlage	2231	3231	26	318.767,29	311.000,00	7.767,29	318.767,29	311.000,00	7.767,29
SU 22 / 32	Summe Aufwendungen / Auszahlungen operative Gebarung				326.999,18	323.000,00	3.999,18	326.999,18	323.000,00	3.999,18
SA 0 / SA 1	(0) Nettoergebnis (21 - 22) / (1) Geldfluss operative Gebarung (31 - 32)				-326.999,18	-323.000,00	-3.999,18	-326.999,18	-323.000,00	-3.999,18
SU 23	Summe Haushaltsrücklagen				0,00	0,00	0,00	0,00	0,00	0,00
SA00	Nettoergebnis nach Zuw./Entn. Haushaltsrücklagen (Saldo 0 +/- SU23)				-326.999,18	-323.000,00	-3.999,18			
Investive Gebarung										
SU 33	Summe Einzahlungen investive Gebarung							0,00	0,00	0,00
SU 34	Summe Auszahlungen investive Gebarung							0,00	0,00	0,00
SA2	Saldo (2) Geldfluss aus der Investiven Gebarung (33 - 34)							0,00	0,00	0,00
SA3	Saldo (3) Nettofinanzierungssaldo (Saldo 1 + Saldo 2)							-326.999,18	-323.000,00	-3.999,18
Finanzierungstätigkeit										
SU 35	Summe Einzahlungen aus der Finanzierungstätigkeit							0,00	0,00	0,00
SU 36	Summe Auszahlungen aus der Finanzierungstätigkeit							0,00	0,00	0,00
SA4	Saldo (4) Geldfluss aus der Finanzierungstätigkeit (35 - 36)							0,00	0,00	0,00
SA5	Saldo (5) Geldfluss aus der voranschlagswirksamen Gebarung (Saldo 3 + Saldo 4)							-326.999,18	-323.000,00	-3.999,18
42	Freie Wohlfahrt									
423	Essen auf Rädern									
423000	Essen auf Rädern									
Operative Gebarung										
SU 21 / 31	Summe Erträge / Einzahlungen operative Gebarung				0,00	0,00	0,00	0,00	0,00	0,00
1/423000-723000	Repräs.-Ausgaben für "Essen auf Rädern"	2225	3225	24	2.714,19	3.000,00	-285,81	2.714,19	3.000,00	-285,81
SU 22 / 32	Summe Aufwendungen / Auszahlungen operative Gebarung				2.714,19	3.000,00	-285,81	2.714,19	3.000,00	-285,81
SA 0 / SA 1	(0) Nettoergebnis (21 - 22) / (1) Geldfluss operative Gebarung (31 - 32)				-2.714,19	-3.000,00	285,81	-2.714,19	-3.000,00	285,81
SU 23	Summe Haushaltsrücklagen				0,00	0,00	0,00	0,00	0,00	0,00
SA00	Nettoergebnis nach Zuw./Entn. Haushaltsrücklagen (Saldo 0 +/- SU23)				-2.714,19	-3.000,00	285,81			

		MVAG	MVAG	VCQU	Ergebnisrechnung			Finanzierungsrechnung		
		EH	FH		RA 2021	VA 2021	RA - VA	RA 2021	VA 2021	RA - VA
Investive Gebarung										
SU 33	Summe Einzahlungen investive Gebarung							0,00	0,00	0,00
SU 34	Summe Auszahlungen investive Gebarung							0,00	0,00	0,00
SA2	Saldo (2) Geldfluss aus der Investiven Gebarung (33 – 34)							0,00	0,00	0,00
SA3	Saldo (3) Nettofinanzierungssaldo (Saldo 1 + Saldo 2)							-2.714,19	-3.000,00	285,81
Finanzierungstätigkeit										
SU 35	Summe Einzahlungen aus der Finanzierungstätigkeit							0,00	0,00	0,00
SU 36	Summe Auszahlungen aus der Finanzierungstätigkeit							0,00	0,00	0,00
SA4	Saldo (4) Geldfluss aus der Finanzierungstätigkeit (35 – 36)							0,00	0,00	0,00
SA5	Saldo (5) Geldfluss aus der voranschlagswirksamen Gebarung (Saldo 3 + Saldo 4)							-2.714,19	-3.000,00	285,81
424	Heimhilfe									
424000	Heimhilfe									
Operative Gebarung										
SU 21 / 31	Summe Erträge / Einzahlungen operative Gebarung				0,00	0,00	0,00	0,00	0,00	0,00
1/424000-757000	Subv. Hauskrankenpflege		2234	3234	27	100,00	100,00	100,00	100,00	
SU 22 / 32	Summe Aufwendungen / Auszahlungen operative Gebarung				100,00	100,00	0,00	100,00	100,00	0,00
SA 0 / SA 1	(0) Nettoergebnis (21 - 22) / (1) Geldfluss operative Gebarung (31 – 32)				-100,00	-100,00	0,00	-100,00	-100,00	0,00
SU 23	Summe Haushaltsrücklagen				0,00	0,00	0,00	0,00	0,00	0,00
SA00	Nettoergebnis nach Zuw./Entn. Haushaltsrücklagen (Saldo 0 +/- SU23)				-100,00	-100,00	0,00			
Investive Gebarung										
SU 33	Summe Einzahlungen investive Gebarung							0,00	0,00	0,00
SU 34	Summe Auszahlungen investive Gebarung							0,00	0,00	0,00
SA2	Saldo (2) Geldfluss aus der Investiven Gebarung (33 – 34)							0,00	0,00	0,00
SA3	Saldo (3) Nettofinanzierungssaldo (Saldo 1 + Saldo 2)							-100,00	-100,00	0,00
Finanzierungstätigkeit										
SU 35	Summe Einzahlungen aus der Finanzierungstätigkeit							0,00	0,00	0,00
SU 36	Summe Auszahlungen aus der Finanzierungstätigkeit							0,00	0,00	0,00
SA4	Saldo (4) Geldfluss aus der Finanzierungstätigkeit (35 – 36)							0,00	0,00	0,00
SA5	Saldo (5) Geldfluss aus der voranschlagswirksamen Gebarung (Saldo 3 + Saldo 4)							-100,00	-100,00	0,00
429	Sonstige Einrichtungen und Maßnahmen									
429000	Sonstige Einrichtungen und Maßnahmen									
Operative Gebarung										
2/429000+816000	Älter werden - Jung bleiben Kostenersatz		2114	3114	13		1.800,00	-1.800,00	1.800,00	-1.800,00
SU 21 / 31	Summe Erträge / Einzahlungen operative Gebarung				0,00	1.800,00	-1.800,00	0,00	1.800,00	-1.800,00
1/429000-729000	Älter werden - Jung bleiben		2225	3225	24		4.000,00	-4.000,00	4.000,00	-4.000,00

		MVAG			Ergebnisrechnung			Finanzierungsrechnung		
		MVAG EH	MVAG FH	VCQU 27	RA 2021	VA 2021	RA - VA	RA 2021	VA 2021	RA - VA
1/429000-768000	Freie Wohlfahrt - Spenden u. Sammlungen - Sozialfonds Auszahlungen	2234	3234	27		500,00	-500,00		500,00	-500,00
SU 22 / 32	Summe Aufwendungen / Auszahlungen operative Gebarung				0,00	4.500,00	-4.500,00	0,00	4.500,00	-4.500,00
SA 0 / SA 1	(0) Nettoergebnis (21 - 22) / (1) Geldfluss operative Gebarung (31 - 32)				0,00	-2.700,00	2.700,00	0,00	-2.700,00	2.700,00
SU 23	Summe Haushaltsrücklagen				0,00	0,00	0,00	0,00	0,00	0,00
SA00	Nettoergebnis nach Zuw./Entn. Haushaltsrücklagen (Saldo 0 +/- SU23)				0,00	-2.700,00	2.700,00			
Investive Gebarung										
SU 33	Summe Einzahlungen investive Gebarung							0,00	0,00	0,00
SU 34	Summe Auszahlungen investive Gebarung							0,00	0,00	0,00
SA2	Saldo (2) Geldfluss aus der Investiven Gebarung (33 - 34)							0,00	0,00	0,00
SA3	Saldo (3) Nettofinanzierungssaldo (Saldo 1 + Saldo 2)							0,00	-2.700,00	2.700,00
Finanzierungstätigkeit										
SU 35	Summe Einzahlungen aus der Finanzierungstätigkeit							0,00	0,00	0,00
SU 36	Summe Auszahlungen aus der Finanzierungstätigkeit							0,00	0,00	0,00
SA4	Saldo (4) Geldfluss aus der Finanzierungstätigkeit (35 - 36)							0,00	0,00	0,00
SA5	Saldo (5) Geldfluss aus der voranschlagswirksamen Gebarung (Saldo 3 + Saldo 4)							0,00	-2.700,00	2.700,00
43	Jugendwohlfahrt									
439	Sonstige Einrichtungen und Maßnahmen									
439000	Sonstige Einrichtungen und Maßnahmen									
Operative Gebarung										
SU 21 / 31	Summe Erträge / Einzahlungen operative Gebarung				0,00	0,00	0,00	0,00	0,00	0,00
1/439000-751000	Jugendwohlfahrts-Umlage	2231	3231	26	60.858,61	61.000,00	-141,39	60.858,61	61.000,00	-141,39
1/439000-768100	Tagesmütter Kostenersatz	2234	3234	27	840,00	2.000,00	-1.160,00	840,00	2.000,00	-1.160,00
SU 22 / 32	Summe Aufwendungen / Auszahlungen operative Gebarung				61.698,61	63.000,00	-1.301,39	61.698,61	63.000,00	-1.301,39
SA 0 / SA 1	(0) Nettoergebnis (21 - 22) / (1) Geldfluss operative Gebarung (31 - 32)				-61.698,61	-63.000,00	1.301,39	-61.698,61	-63.000,00	1.301,39
SU 23	Summe Haushaltsrücklagen				0,00	0,00	0,00	0,00	0,00	0,00
SA00	Nettoergebnis nach Zuw./Entn. Haushaltsrücklagen (Saldo 0 +/- SU23)				-61.698,61	-63.000,00	1.301,39			
Investive Gebarung										
SU 33	Summe Einzahlungen investive Gebarung							0,00	0,00	0,00
SU 34	Summe Auszahlungen investive Gebarung							0,00	0,00	0,00
SA2	Saldo (2) Geldfluss aus der Investiven Gebarung (33 - 34)							0,00	0,00	0,00
SA3	Saldo (3) Nettofinanzierungssaldo (Saldo 1 + Saldo 2)							-61.698,61	-63.000,00	1.301,39
Finanzierungstätigkeit										
SU 35	Summe Einzahlungen aus der Finanzierungstätigkeit							0,00	0,00	0,00
SU 36	Summe Auszahlungen aus der Finanzierungstätigkeit							0,00	0,00	0,00

	MVAG EH	MVAG FH	VCQU	Ergebnisrechnung			Finanzierungsrechnung			
				RA 2021	VA 2021	RA - VA	RA 2021	VA 2021	RA - VA	
SA4							0,00	0,00	0,00	
SA5							-61.698,61	-63.000,00	1.301,39	
46	Familienpolitische Maßnahmen									
469	Sonstige Maßnahmen									
469000	Sonstige Maßnahmen									
Operative Gebarung										
SU 21 / 31	Summe Erträge / Einzahlungen operative Gebarung			0,00	0,00	0,00	0,00	0,00	0,00	
1/469000-413000	Säuglingswäschepakete	2221	3221	23	2.984,40	3.000,00	-15,60	2.984,40	3.000,00	-15,60
SU 22 / 32	Summe Aufwendungen / Auszahlungen operative Gebarung			2.984,40	3.000,00	-15,60	2.984,40	3.000,00	-15,60	
SA 0 / SA 1	(0) Nettoergebnis (21 - 22) / (1) Geldfluss operative Gebarung (31 - 32)			-2.984,40	-3.000,00	15,60	-2.984,40	-3.000,00	15,60	
SU 23	Summe Haushaltsrücklagen			0,00	0,00	0,00	0,00	0,00	0,00	
SA00	Nettoergebnis nach Zuw./Entn. Haushaltsrücklagen (Saldo 0 +/- SU23)			-2.984,40	-3.000,00	15,60				
Investive Gebarung										
SU 33	Summe Einzahlungen investive Gebarung						0,00	0,00	0,00	
SU 34	Summe Auszahlungen investive Gebarung						0,00	0,00	0,00	
SA2	Saldo (2) Geldfluss aus der Investiven Gebarung (33 - 34)						0,00	0,00	0,00	
SA3	Saldo (3) Nettofinanzierungssaldo (Saldo 1 + Saldo 2)						-2.984,40	-3.000,00	15,60	
Finanzierungstätigkeit										
SU 35	Summe Einzahlungen aus der Finanzierungstätigkeit						0,00	0,00	0,00	
SU 36	Summe Auszahlungen aus der Finanzierungstätigkeit						0,00	0,00	0,00	
SA4	Saldo (4) Geldfluss aus der Finanzierungstätigkeit (35 - 36)						0,00	0,00	0,00	
SA5	Saldo (5) Geldfluss aus der voranschlagswirksamen Gebarung (Saldo 3 + Saldo 4)						-2.984,40	-3.000,00	15,60	
48	Wohnbauförderung									
480	Allgemeine Wohnbauförderung									
480000	Allgemeine Wohnbauförderung									
Operative Gebarung										
SU 21 / 31	Summe Erträge / Einzahlungen operative Gebarung			0,00	0,00	0,00	0,00	0,00	0,00	
1/480000-768000	Wbf für Bauwerber und Solaranlagen	2234	3234	27	4.124,65	5.000,00	-875,35	4.124,65	5.000,00	-875,35
SU 22 / 32	Summe Aufwendungen / Auszahlungen operative Gebarung			4.124,65	5.000,00	-875,35	4.124,65	5.000,00	-875,35	
SA 0 / SA 1	(0) Nettoergebnis (21 - 22) / (1) Geldfluss operative Gebarung (31 - 32)			-4.124,65	-5.000,00	875,35	-4.124,65	-5.000,00	875,35	
SU 23	Summe Haushaltsrücklagen			0,00	0,00	0,00	0,00	0,00	0,00	
SA00	Nettoergebnis nach Zuw./Entn. Haushaltsrücklagen (Saldo 0 +/- SU23)			-4.124,65	-5.000,00	875,35				
Investive Gebarung										
SU 33	Summe Einzahlungen investive Gebarung						0,00	0,00	0,00	

	MVAG	MVAG	VCQU	Ergebnisrechnung			Finanzierungsrechnung			
				EH	FH	RA 2021	VA 2021	RA - VA	RA 2021	VA 2021
SU 34								0,00	0,00	0,00
								0,00	0,00	0,00
SA2								0,00	0,00	0,00
SA3								-4.124,65	-5.000,00	875,35
Finanzierungstätigkeit										
SU 35								0,00	0,00	0,00
SU 36								0,00	0,00	0,00
SA4								0,00	0,00	0,00
SA5								-4.124,65	-5.000,00	875,35

		MVAG	MVAG	VCQU	Ergebnisrechnung			Finanzierungsrechnung		
		EH	FH		RA 2021	VA 2021	RA - VA	RA 2021	VA 2021	RA - VA
5 Gesundheit										
51	Gesundheitsdienst									
510	Medizinische Bereichsversorgung									
510000	Medizinische Bereichsversorgung									
Operative Gebarung										
2/510000+828000	Rückersätze von Aufwendungen	2116	3116	18	11.166,59	11.200,00	-33,41	11.166,59	11.200,00	-33,41
SU 21 / 31	Summe Erträge / Einzahlungen operative Gebarung				11.166,59	11.200,00	-33,41	11.166,59	11.200,00	-33,41
1/510000-680000	Planmäßige Abschreibung	2226			5.849,02	5.800,00	49,02			
1/510000-700000	Pacht Containerpraxis	2223	3223	24	1.200,00	1.200,00		1.200,00	1.200,00	
1/510000-728000	Totenbeschau, gde-ärztl. Leistungen	2225	3225	24		1.000,00	-1.000,00		1.000,00	-1.000,00
1/510000-751000	Beitrag an Pensionsverband	2231	3231	26	7.897,93	7.900,00	-2,07	7.897,93	7.900,00	-2,07
SU 22 / 32	Summe Aufwendungen / Auszahlungen operative Gebarung				14.946,95	15.900,00	-953,05	9.097,93	10.100,00	-1.002,07
SA 0 / SA 1	(0) Nettoergebnis (21 - 22) / (1) Geldfluss operative Gebarung (31 - 32)				-3.780,36	-4.700,00	919,64	2.068,66	1.100,00	968,66
SU 23	Summe Haushaltsrücklagen				0,00	0,00	0,00	0,00	0,00	0,00
SA00	Nettoergebnis nach Zuw./Entn. Haushaltsrücklagen (Saldo 0 +/- SU23)				-3.780,36	-4.700,00	919,64			
Investive Gebarung										
SU 33	Summe Einzahlungen investive Gebarung							0,00	0,00	0,00
SU 34	Summe Auszahlungen investive Gebarung							0,00	0,00	0,00
SA2	Saldo (2) Geldfluss aus der Investiven Gebarung (33 - 34)							0,00	0,00	0,00
SA3	Saldo (3) Nettofinanzierungssaldo (Saldo 1 + Saldo 2)							2.068,66	1.100,00	968,66
Finanzierungstätigkeit										
SU 35	Summe Einzahlungen aus der Finanzierungstätigkeit							0,00	0,00	0,00
SU 36	Summe Auszahlungen aus der Finanzierungstätigkeit							0,00	0,00	0,00
SA4	Saldo (4) Geldfluss aus der Finanzierungstätigkeit (35 - 36)							0,00	0,00	0,00
SA5	Saldo (5) Geldfluss aus der voranschlagswirksamen Gebarung (Saldo 3 + Saldo 4)							2.068,66	1.100,00	968,66
519	Sonstige Einrichtungen und Maßnahmen									
519100	Covid 19-Maßnahmen									
Operative Gebarung										
SU 21 / 31	Summe Erträge / Einzahlungen operative Gebarung				0,00	0,00	0,00	0,00	0,00	0,00
1/519100-728000	Entgelte für sonstige Leistungen	2225	3225	24	6.764,12	10.000,00	-3.235,88	6.764,12	10.000,00	-3.235,88
SU 22 / 32	Summe Aufwendungen / Auszahlungen operative Gebarung				6.764,12	10.000,00	-3.235,88	6.764,12	10.000,00	-3.235,88
SA 0 / SA 1	(0) Nettoergebnis (21 - 22) / (1) Geldfluss operative Gebarung (31 - 32)				-6.764,12	-10.000,00	3.235,88	-6.764,12	-10.000,00	3.235,88
SU 23	Summe Haushaltsrücklagen				0,00	0,00	0,00	0,00	0,00	0,00
SA00	Nettoergebnis nach Zuw./Entn. Haushaltsrücklagen (Saldo 0 +/- SU23)				-6.764,12	-10.000,00	3.235,88			

	MVAG EH	MVAG FH	VCQU	Ergebnisrechnung			Finanzierungsrechnung			
				RA 2021	VA 2021	RA - VA	RA 2021	VA 2021	RA - VA	
Investive Gebarung										
SU 33							0,00	0,00	0,00	
SU 34							0,00	0,00	0,00	
SA2							0,00	0,00	0,00	
SA3							-6.764,12	-10.000,00	3.235,88	
Finanzierungstätigkeit										
SU 35							0,00	0,00	0,00	
SU 36							0,00	0,00	0,00	
SA4							0,00	0,00	0,00	
SA5							-6.764,12	-10.000,00	3.235,88	
52 Umweltschutz										
522 Reinhaltung der Luft										
522000 Reinhaltung der Luft										
Operative Gebarung										
SU 21 / 31				0,00	0,00	0,00	0,00	0,00	0,00	
1/522000-752000		2231	3231	26	1.179,63	1.200,00	-20,37	1.179,63	1.200,00	-20,37
SU 22 / 32				1.179,63	1.200,00	-20,37	1.179,63	1.200,00	-20,37	
SA 0 / SA 1				-1.179,63	-1.200,00	20,37	-1.179,63	-1.200,00	20,37	
SU 23				0,00	0,00	0,00	0,00	0,00	0,00	
SA00				-1.179,63	-1.200,00	20,37				
Investive Gebarung										
SU 33							0,00	0,00	0,00	
SU 34							0,00	0,00	0,00	
SA2							0,00	0,00	0,00	
SA3							-1.179,63	-1.200,00	20,37	
Finanzierungstätigkeit										
SU 35							0,00	0,00	0,00	
SU 36							0,00	0,00	0,00	
SA4							0,00	0,00	0,00	
SA5							-1.179,63	-1.200,00	20,37	

		MVAG	MVAG	VCQU	Ergebnisrechnung			Finanzierungsrechnung		
		EH	FH		RA 2021	VA 2021	RA - VA	RA 2021	VA 2021	RA - VA
56	Krankenanstalten anderer Rechtsträger									
562	Sprengelbeiträge									
562000	Sprengelbeiträge									
Operative Gebarung										
SU 21 / 31	Summe Erträge / Einzahlungen operative Gebarung				0,00	0,00	0,00	0,00	0,00	0,00
1/562000-752000	Sprengelbeitrag Nökas Umlage	2231	3231	26	613.605,49	614.000,00	-394,51	613.605,49	614.000,00	-394,51
SU 22 / 32	Summe Aufwendungen / Auszahlungen operative Gebarung				613.605,49	614.000,00	-394,51	613.605,49	614.000,00	-394,51
SA 0 / SA 1	(0) Nettoergebnis (21 - 22) / (1) Geldfluss operative Gebarung (31 - 32)				-613.605,49	-614.000,00	394,51	-613.605,49	-614.000,00	394,51
SU 23	Summe Haushaltsrücklagen				0,00	0,00	0,00	0,00	0,00	0,00
SA00	Nettoergebnis nach Zuw./Entn. Haushaltsrücklagen (Saldo 0 +/- SU23)				-613.605,49	-614.000,00	394,51			
Investive Gebarung										
SU 33	Summe Einzahlungen investive Gebarung							0,00	0,00	0,00
SU 34	Summe Auszahlungen investive Gebarung							0,00	0,00	0,00
SA2	Saldo (2) Geldfluss aus der Investiven Gebarung (33 - 34)							0,00	0,00	0,00
SA3	Saldo (3) Nettofinanzierungssaldo (Saldo 1 + Saldo 2)							-613.605,49	-614.000,00	394,51
Finanzierungstätigkeit										
SU 35	Summe Einzahlungen aus der Finanzierungstätigkeit							0,00	0,00	0,00
SU 36	Summe Auszahlungen aus der Finanzierungstätigkeit							0,00	0,00	0,00
SA4	Saldo (4) Geldfluss aus der Finanzierungstätigkeit (35 - 36)							0,00	0,00	0,00
SA5	Saldo (5) Geldfluss aus der voranschlagswirksamen Gebarung (Saldo 3 + Saldo 4)							-613.605,49	-614.000,00	394,51
562100	Sprengelbeiträge									
Operative Gebarung										
SU 21 / 31	Summe Erträge / Einzahlungen operative Gebarung				0,00	0,00	0,00	0,00	0,00	0,00
1/562100-752000	Sprengelbeitrag Nökas Verwaltungsaufw.	2231	3231	26	12,25	100,00	-87,75	12,25	100,00	-87,75
SU 22 / 32	Summe Aufwendungen / Auszahlungen operative Gebarung				12,25	100,00	-87,75	12,25	100,00	-87,75
SA 0 / SA 1	(0) Nettoergebnis (21 - 22) / (1) Geldfluss operative Gebarung (31 - 32)				-12,25	-100,00	87,75	-12,25	-100,00	87,75
SU 23	Summe Haushaltsrücklagen				0,00	0,00	0,00	0,00	0,00	0,00
SA00	Nettoergebnis nach Zuw./Entn. Haushaltsrücklagen (Saldo 0 +/- SU23)				-12,25	-100,00	87,75			
Investive Gebarung										
SU 33	Summe Einzahlungen investive Gebarung							0,00	0,00	0,00
SU 34	Summe Auszahlungen investive Gebarung							0,00	0,00	0,00
SA2	Saldo (2) Geldfluss aus der Investiven Gebarung (33 - 34)							0,00	0,00	0,00
SA3	Saldo (3) Nettofinanzierungssaldo (Saldo 1 + Saldo 2)							-12,25	-100,00	87,75
Finanzierungstätigkeit										
SU 35	Summe Einzahlungen aus der Finanzierungstätigkeit							0,00	0,00	0,00

	MVAG	MVAG	VCQU	Ergebnisrechnung			Finanzierungsrechnung				
				EH	FH	RA 2021	VA 2021	RA - VA	RA 2021	VA 2021	RA - VA
SU 36											
SA4											
SA5											

		MVAG	MVAG	VCQU	Ergebnisrechnung			Finanzierungsrechnung		
		EH	FH		RA 2021	VA 2021	RA - VA	RA 2021	VA 2021	RA - VA
6 Straßen- und Wasserbau, Verkehr										
61	Straßenbau									
612	Gemeindestraßen									
612000	Gemeindestraßen									
Operative Gebarung										
2/612000+808000	Verkauf von Hausnummerntafeln	2116	3116	16	130,00	100,00	30,00	130,00	100,00	30,00
2/612000+813000	Erträge aus der Auflösung von Investitionszuschüssen (Kapitaltransfers)	2127			13.049,63		13.049,63			
2/612000+829000	Sonstige Erträge	2116	3116	18	2.418,48	2.400,00	18,48	2.418,48	1.400,00	1.018,48
6/612000+829910	Sonstige Erträge	2116	3116	1 18	288.304,33	420.000,00	-131.695,67	288.304,33	420.000,00	-131.695,67
6/612000+871000	Kapitaltransferzahlungen v. Ländern Landesfonds (Bedarfszuweisung)	2121	3121	1 33	320.000,00	283.000,00	37.000,00	320.000,00	283.000,00	37.000,00
SU 21 / 31	Summe Erträge / Einzahlungen operative Gebarung				623.902,44	705.500,00	-81.597,56	610.852,81	704.500,00	-93.647,19
1/612000-413000	Hausnummerntafeln	2221	3221	23		500,00	-500,00		500,00	-500,00
1/612000-611000	Instandhaltung von Straßenbauten	2224	3224	24	4.358,84	5.000,00	-641,16	4.377,48	5.000,00	-622,52
1/612000-680000	Planmäßige Abschreibung	2226			150.344,08	121.400,00	28.944,08			
1/612000-700000	Miet- Und Pachtzinsen	2223	3223	24		400,00	-400,00		400,00	-400,00
1/612000-710000	Oeffentliche Abgaben	2225	3225	24		300,00	-300,00		300,00	-300,00
1/612000-720800	Personalkosten Verwaltung	2225	3225	24	1.932,74	2.000,00	-67,26	1.932,74	2.000,00	-67,26
1/612000-720900	Personalkosten Bauhof	2225	3225	24	507,74	1.200,00	-692,26	507,74	1.200,00	-692,26
1/612000-729910	Sonstige Aufwendungen	2225	3225	24	88.304,33	196.500,00	-108.195,67	88.304,33	196.500,00	-108.195,67
SU 22 / 32	Summe Aufwendungen / Auszahlungen operative Gebarung				245.447,73	327.300,00	-81.852,27	95.122,29	205.900,00	-110.777,71
SA 0 / SA 1	(0) Nettoergebnis (21 - 22) / (1) Geldfluss operative Gebarung (31 - 32)				378.454,71	378.200,00	254,71	515.730,52	498.600,00	17.130,52
SU 23	Summe Haushaltsrücklagen				0,00	0,00	0,00	0,00	0,00	0,00
SA00	Nettoergebnis nach Zuw./Entn. Haushaltsrücklagen (Saldo 0 +/- SU23)				378.454,71	378.200,00	254,71			
Investive Gebarung										
6/612000+301000	Kapitaltransfers von Ländern, Landesfonds und Landesammern		3331	1 33				501.231,81	501.200,00	31,81
SU 33	Summe Einzahlungen investive Gebarung							501.231,81	501.200,00	31,81
5/612000-001000	Unbebaute Grundstücke		3412	1 40				3.744,00		3.744,00
5/612000-002000	Strassen- und Wegebau, Beschotterung		3412	1 40				1.046.518,30	1.144.200,00	-97.681,70
5/612000-005000	Anlagen zu Straßenbauten		3412	1 40				59.273,84	60.000,00	-726,16
SU 34	Summe Auszahlungen investive Gebarung							1.109.536,14	1.204.200,00	-94.663,86
SA2	Saldo (2) Geldfluss aus der Investiven Gebarung (33 - 34)							-608.304,33	-703.000,00	94.695,67
SA3	Saldo (3) Nettofinanzierungssaldo (Saldo 1 + Saldo 2)							-92.573,81	-204.400,00	111.826,19
Finanzierungstätigkeit										
SU 35	Summe Einzahlungen aus der Finanzierungstätigkeit							0,00	0,00	0,00

		MVAG			Ergebnisrechnung			Finanzierungsrechnung		
		EH	FH	VCQU	RA 2021	VA 2021	RA - VA	RA 2021	VA 2021	RA - VA
SU 36	Summe Auszahlungen aus der Finanzierungstätigkeit							0,00	0,00	0,00
SA4	Saldo (4) Geldfluss aus der Finanzierungstätigkeit (35 – 36)							0,00	0,00	0,00
SA5	Saldo (5) Geldfluss aus der voranschlagswirksamen Gebarung (Saldo 3 + Saldo 4)							-92.573,81	-204.400,00	111.826,19
63	Schutzwasserbau									
631	Konkurrenzgewässer									
631000	Konkurrenzgewässer									
Operative Gebarung										
2/631000+811000	Miet- und Pachtertrag	2115	3115	14	223,36	200,00	23,36	223,36	200,00	23,36
2/631000+816000	Kostenbeiträge (Kostensätze) für sonstige Leistungen	2114	3114	13	1.134,55		1.134,55	1.134,55		1.134,55
2/631000+827000	Kostensätze für die Überlassung von Bediensteten an Dritte	2116	3116	18	1.000,00		1.000,00	1.000,00		1.000,00
SU 21 / 31	Summe Erträge / Einzahlungen operative Gebarung				2.357,91	200,00	2.157,91	2.357,91	200,00	2.157,91
1/631000-752000	Transfers an Gemeinden, Gemeindeverbände (ohne marktbestimmte Tätigkeit) und Gemeindefonds	2231	3231	26	11.895,90	11.900,00	-4,10	11.895,90	11.900,00	-4,10
SU 22 / 32	Summe Aufwendungen / Auszahlungen operative Gebarung				11.895,90	11.900,00	-4,10	11.895,90	11.900,00	-4,10
SA 0 / SA 1	(0) Nettoergebnis (21 - 22) / (1) Geldfluss operative Gebarung (31 – 32)				-9.537,99	-11.700,00	2.162,01	-9.537,99	-11.700,00	2.162,01
SU 23	Summe Haushaltsrücklagen				0,00	0,00	0,00	0,00	0,00	0,00
SA00	Nettoergebnis nach Zuw./Entn. Haushaltsrücklagen (Saldo 0 +/- SU23)				-9.537,99	-11.700,00	2.162,01			
Investive Gebarung										
SU 33	Summe Einzahlungen investive Gebarung							0,00	0,00	0,00
SU 34	Summe Auszahlungen investive Gebarung							0,00	0,00	0,00
SA2	Saldo (2) Geldfluss aus der Investiven Gebarung (33 – 34)							0,00	0,00	0,00
SA3	Saldo (3) Nettofinanzierungssaldo (Saldo 1 + Saldo 2)							-9.537,99	-11.700,00	2.162,01
Finanzierungstätigkeit										
SU 35	Summe Einzahlungen aus der Finanzierungstätigkeit							0,00	0,00	0,00
SU 36	Summe Auszahlungen aus der Finanzierungstätigkeit							0,00	0,00	0,00
SA4	Saldo (4) Geldfluss aus der Finanzierungstätigkeit (35 – 36)							0,00	0,00	0,00
SA5	Saldo (5) Geldfluss aus der voranschlagswirksamen Gebarung (Saldo 3 + Saldo 4)							-9.537,99	-11.700,00	2.162,01
639	Sonstige Einrichtungen und Maßnahmen									
639000	Sonstige Einrichtungen und Maßnahmen									
Operative Gebarung										
2/639000+813000	Erträge aus der Auflösung von Investitionszuschüssen (Kapitaltransfers)	2127			2.325,25	2.300,00	25,25			

		MVAG	MVAG	VCQU	Ergebnisrechnung			Finanzierungsrechnung		
		EH	FH		RA 2021	VA 2021	RA - VA	RA 2021	VA 2021	RA - VA
6/639000+829910	Sonstige Erträge	2116	3116	1 18	18.854,71	28.000,00	-9.145,29	18.854,71	28.000,00	-9.145,29
SU 21 / 31	Summe Erträge / Einzahlungen operative Gebarung				21.179,96	30.300,00	-9.120,04	18.854,71	28.000,00	-9.145,29
1/639000-680000	Planmäßige Abschreibung	2226			3.688,52	3.700,00	-11,48			
1/639000-729910	Sonstige Aufwendungen	2225	3225	24	18.854,71	28.000,00	-9.145,29	18.854,71	28.000,00	-9.145,29
SU 22 / 32	Summe Aufwendungen / Auszahlungen operative Gebarung				22.543,23	31.700,00	-9.156,77	18.854,71	28.000,00	-9.145,29
SA 0 / SA 1	(0) Nettoergebnis (21 - 22) / (1) Geldfluss operative Gebarung (31 - 32)				-1.363,27	-1.400,00	36,73	0,00	0,00	0,00
SU 23	Summe Haushaltsrücklagen				0,00	0,00	0,00	0,00	0,00	0,00
SA00	Nettoergebnis nach Zuw./Entn. Haushaltsrücklagen (Saldo 0 +/- SU23)				-1.363,27	-1.400,00	36,73			
Investive Gebarung										
SU 33	Summe Einzahlungen investive Gebarung							0,00	0,00	0,00
5/639000-004000	Schutzwasserbau		3412	1 40					1.300,00	-1.300,00
5/639000-280000	Geleistete Anzahlungen für Anlagen		3425	1				18.854,71	26.700,00	-7.845,29
SU 34	Summe Auszahlungen investive Gebarung							18.854,71	28.000,00	-9.145,29
SA2	Saldo (2) Geldfluss aus der Investiven Gebarung (33 - 34)							-18.854,71	-28.000,00	9.145,29
SA3	Saldo (3) Nettofinanzierungssaldo (Saldo 1 + Saldo 2)							-18.854,71	-28.000,00	9.145,29
Finanzierungstätigkeit										
SU 35	Summe Einzahlungen aus der Finanzierungstätigkeit							0,00	0,00	0,00
SU 36	Summe Auszahlungen aus der Finanzierungstätigkeit							0,00	0,00	0,00
SA4	Saldo (4) Geldfluss aus der Finanzierungstätigkeit (35 - 36)							0,00	0,00	0,00
SA5	Saldo (5) Geldfluss aus der voranschlagswirksamen Gebarung (Saldo 3 + Saldo 4)							-18.854,71	-28.000,00	9.145,29
64	Straßenverkehr									
640	Einrichtungen und Maßnahmen nach der Straßenverkehrsordnung									
640000	Einrichtungen u.Maßn.n.d.STVO									
Operative Gebarung										
2/640000+868000	Gemeindestraßenstrafen	2124	3124	16	2.250,00	2.000,00	250,00	2.250,00	2.000,00	250,00
SU 21 / 31	Summe Erträge / Einzahlungen operative Gebarung				2.250,00	2.000,00	250,00	2.250,00	2.000,00	250,00
1/640000-400000	Amtsausstattung Geringwertig Ankauf von Verkehrszeichen	2221	3221	23	2.888,23	3.000,00	-111,77	2.888,23	3.000,00	-111,77
1/640000-680000	Planmäßige Abschreibung	2226			2.794,65	2.800,00	-5,35			
SU 22 / 32	Summe Aufwendungen / Auszahlungen operative Gebarung				5.682,88	5.800,00	-117,12	2.888,23	3.000,00	-111,77
SA 0 / SA 1	(0) Nettoergebnis (21 - 22) / (1) Geldfluss operative Gebarung (31 - 32)				-3.432,88	-3.800,00	367,12	-638,23	-1.000,00	361,77
SU 23	Summe Haushaltsrücklagen				0,00	0,00	0,00	0,00	0,00	0,00
SA00	Nettoergebnis nach Zuw./Entn. Haushaltsrücklagen (Saldo 0 +/- SU23)				-3.432,88	-3.800,00	367,12			
Investive Gebarung										
SU 33	Summe Einzahlungen investive Gebarung							0,00	0,00	0,00
SU 34	Summe Auszahlungen investive Gebarung							0,00	0,00	0,00

	MVAG	MVAG	VCQU	Ergebnisrechnung			Finanzierungsrechnung			
				EH	FH	RA 2021	VA 2021	RA - VA	RA 2021	VA 2021
SA2								0,00	0,00	0,00
SA3								-638,23	-1.000,00	361,77
Finanzierungstätigkeit										
SU 35								0,00	0,00	0,00
SU 36								0,00	0,00	0,00
SA4								0,00	0,00	0,00
SA5								-638,23	-1.000,00	361,77
68	Post- und Telekommunikationsdienste									
680	Post- und Telekommunikationsdienste									
680000	Post- und Telekomminikations- dienste									
Operative Gebarung										
SU 21 / 31								0,00	0,00	0,00
1/680000-600000				2222	3222	24		147,41	200,00	-52,59
1/680000-700000				2223	3223	24		120,00	200,00	-80,00
SU 22 / 32								267,41	400,00	-132,59
SA 0 / SA 1								-267,41	-400,00	132,59
SU 23								0,00	0,00	0,00
SA00								-267,41	-400,00	132,59
Investive Gebarung										
SU 33								0,00	0,00	0,00
SU 34								0,00	0,00	0,00
SA2								0,00	0,00	0,00
SA3								-267,41	-400,00	132,59
Finanzierungstätigkeit										
SU 35								0,00	0,00	0,00
SU 36								0,00	0,00	0,00
SA4								0,00	0,00	0,00
SA5								-267,41	-400,00	132,59

		MVAG	MVAG	VCQU	Ergebnisrechnung			Finanzierungsrechnung		
		EH	FH		RA 2021	VA 2021	RA - VA	RA 2021	VA 2021	RA - VA
7 Wirtschaftsförderung										
71	Grundlagenverbesserung in der Land- und Forstwirtschaft									
710	Land- und forstwirtschaftlicher Wegebau									
710000	Land- und forstwirtschaftl. Wegebau									
Operative Gebarung										
2/710000+813000	Erträge aus der Auflösung von Investitionszuschüssen (Kapitaltransfers)		2127		34.593,13	68.800,00	-34.206,87			
6/710000+829910	Sonstige Erträge	2116	3116	1 18	25.691,73	28.000,00	-2.308,27	25.691,73	28.000,00	-2.308,27
2/710000+860000	Transfers von Bund, Bundesfonds und Bundeskammern	2121	3121	15		10.000,00	-10.000,00		10.000,00	-10.000,00
6/710000+871000	Kapitaltransferzahlung Vom Land IVW3	2121	3121	1 33	11.121,30	9.000,00	2.121,30	11.121,30	9.000,00	2.121,30
SU 21 / 31	Summe Erträge / Einzahlungen operative Gebarung				71.406,16	115.800,00	-44.393,84	36.813,03	47.000,00	-10.186,97
1/710000-611000	Instandhaltung von Straßenbauten Kat-Schäden		2224	3224 24	3.940,80	10.000,00	-6.059,20	3.940,80	10.000,00	-6.059,20
1/710000-680000	Planmäßige Abschreibung		2226		256.771,40	255.900,00	871,40			
1/710000-720900	Kostenbeiträge (Kostensätze) für Leistungen	2225	3225	24 *	9.646,89	2.000,00	7.646,89	9.646,89	2.000,00	7.646,89
1/710000-729910	Sonstige Aufwendungen	2225	3225	24	25.691,73	28.000,00	-2.308,27	25.691,73	28.000,00	-2.308,27
1/710000-778000	Kapitaltransferzahlungen an Private Förderung Haus- u. Hofzufahrten		2234	44		2.000,00	-2.000,00			
SU 22 / 32	Summe Aufwendungen / Auszahlungen operative Gebarung				296.050,82	297.900,00	-1.849,18	39.279,42	40.000,00	-720,58
SA 0 / SA 1	(0) Nettoergebnis (21 - 22) / (1) Geldfluss operative Gebarung (31 - 32)				-224.644,66	-182.100,00	-42.544,66	-2.466,39	7.000,00	-9.466,39
SU 23	Summe Haushaltsrücklagen				0,00	0,00	0,00	0,00	0,00	0,00
SA00	Nettoergebnis nach Zuw./Entn. Haushaltsrücklagen (Saldo 0 +/- SU23)				-224.644,66	-182.100,00	-42.544,66			
Investive Gebarung										
6/710000+301000	GW-Erhaltung (Kapitaltransfers von Ländern, Landesfonds und Landeskammern)		3331	1 33				9.000,00	9.000,00	
2/710000+307000	Nicht Behobener Jagdpachtschilling		3334	34				518,53	500,00	18,53
SU 33	Summe Einzahlungen investive Gebarung							9.518,53	9.500,00	18,53
5/710000-002000	Strassen- Und Wegebau, Beschotterung (Instandhaltung GW)		3412	1 40				40.217,83	40.000,00	217,83
5/710000-070000	Aktivierungsfähige Rechte (immaterielle Vermögenswerte)		3411	1 42				5.595,20	6.000,00	-404,80
1/710000-778000	Kapitaltransferzahlungen an Private Förderung Haus- u. Hofzufahrten		3434	44					2.000,00	-2.000,00
SU 34	Summe Auszahlungen investive Gebarung							45.813,03	48.000,00	-2.186,97
SA2	Saldo (2) Geldfluss aus der Investiven Gebarung (33 - 34)							-36.294,50	-38.500,00	2.205,50
SA3	Saldo (3) Nettofinanzierungssaldo (Saldo 1 + Saldo 2)							-38.760,89	-31.500,00	-7.260,89

		MVAG	MVAG	VCQU	Ergebnisrechnung			Finanzierungsrechnung		
		EH	FH		RA 2021	VA 2021	RA - VA	RA 2021	VA 2021	RA - VA
Finanzierungstätigkeit										
SU 35	Summe Einzahlungen aus der Finanzierungstätigkeit							0,00	0,00	0,00
SU 36	Summe Auszahlungen aus der Finanzierungstätigkeit							0,00	0,00	0,00
SA4	Saldo (4) Geldfluss aus der Finanzierungstätigkeit (35 – 36)							0,00	0,00	0,00
SA5	Saldo (5) Geldfluss aus der voranschlagswirksamen Gebarung (Saldo 3 + Saldo 4)							-38.760,89	-31.500,00	-7.260,89
74 Sonstige Förderung der Land- und Forstwirtschaft										
749 Sonstige Einrichtungen und Maßnahmen										
749000 Sonstige Einrichtungen und Maßnahmen										
Operative Gebarung										
SU 21 / 31	Summe Erträge / Einzahlungen operative Gebarung				0,00	0,00	0,00	0,00	0,00	0,00
1/749000-755000	Zuschüsse Besamungen u. Private	2233	3233	27	22.151,00	22.500,00	-349,00	22.192,66	22.500,00	-307,34
SU 22 / 32	Summe Aufwendungen / Auszahlungen operative Gebarung				22.151,00	22.500,00	-349,00	22.192,66	22.500,00	-307,34
SA 0 / SA 1	(0) Nettoergebnis (21 - 22) / (1) Geldfluss operative Gebarung (31 – 32)				-22.151,00	-22.500,00	349,00	-22.192,66	-22.500,00	307,34
SU 23	Summe Haushaltsrücklagen				0,00	0,00	0,00	0,00	0,00	0,00
SA00	Nettoergebnis nach Zuw./Entn. Haushaltsrücklagen (Saldo 0 +/- SU23)				-22.151,00	-22.500,00	349,00			
Investive Gebarung										
SU 33	Summe Einzahlungen investive Gebarung							0,00	0,00	0,00
SU 34	Summe Auszahlungen investive Gebarung							0,00	0,00	0,00
SA2	Saldo (2) Geldfluss aus der Investiven Gebarung (33 – 34)							0,00	0,00	0,00
SA3	Saldo (3) Nettofinanzierungssaldo (Saldo 1 + Saldo 2)							-22.192,66	-22.500,00	307,34
Finanzierungstätigkeit										
SU 35	Summe Einzahlungen aus der Finanzierungstätigkeit							0,00	0,00	0,00
SU 36	Summe Auszahlungen aus der Finanzierungstätigkeit							0,00	0,00	0,00
SA4	Saldo (4) Geldfluss aus der Finanzierungstätigkeit (35 – 36)							0,00	0,00	0,00
SA5	Saldo (5) Geldfluss aus der voranschlagswirksamen Gebarung (Saldo 3 + Saldo 4)							-22.192,66	-22.500,00	307,34
77 Förderung des Fremdenverkehrs										
771 Maßnahmen zur Förderung des Fremdenverkehrs										
771000 Maßnahmen zur Förd. des Tourismus										
Operative Gebarung										
SU 21 / 31	Summe Erträge / Einzahlungen operative Gebarung				0,00	0,00	0,00	0,00	0,00	0,00
1/771000-457000	Druckwerke, Prospekte	2221	3221	23		500,00	-500,00		500,00	-500,00
1/771000-757000	Beitrag Fremdenverkehrsverband	2234	3234	27	1.117,45	1.100,00	17,45	1.117,45	1.100,00	17,45
SU 22 / 32	Summe Aufwendungen / Auszahlungen operative Gebarung				1.117,45	1.600,00	-482,55	1.117,45	1.600,00	-482,55
SA 0 / SA 1	(0) Nettoergebnis (21 - 22) / (1) Geldfluss operative Gebarung (31 – 32)				-1.117,45	-1.600,00	482,55	-1.117,45	-1.600,00	482,55

		MVAG			Ergebnisrechnung			Finanzierungsrechnung		
		EH	FH	VCQU	RA 2021	VA 2021	RA - VA	RA 2021	VA 2021	RA - VA
SU 23	Summe Haushaltsrücklagen				0,00	0,00	0,00	0,00	0,00	0,00
SA00	Nettoergebnis nach Zuw./Entn. Haushaltsrücklagen (Saldo 0 +/- SU23)				-1.117,45	-1.600,00	482,55			
Investive Gebarung										
SU 33	Summe Einzahlungen investive Gebarung							0,00	0,00	0,00
SU 34	Summe Auszahlungen investive Gebarung							0,00	0,00	0,00
SA2	Saldo (2) Geldfluss aus der Investiven Gebarung (33 – 34)							0,00	0,00	0,00
SA3	Saldo (3) Nettofinanzierungssaldo (Saldo 1 + Saldo 2)							-1.117,45	-1.600,00	482,55
Finanzierungstätigkeit										
SU 35	Summe Einzahlungen aus der Finanzierungstätigkeit							0,00	0,00	0,00
SU 36	Summe Auszahlungen aus der Finanzierungstätigkeit							0,00	0,00	0,00
SA4	Saldo (4) Geldfluss aus der Finanzierungstätigkeit (35 – 36)							0,00	0,00	0,00
SA5	Saldo (5) Geldfluss aus der voranschlagswirksamen Gebarung (Saldo 3 + Saldo 4)							-1.117,45	-1.600,00	482,55
78	Förderung von Handel, Gewerbe und Industrie									
782	Wirtschaftspolitische Maßnahmen									
782000	Wirtschaftspolitische Maßnahmen									
Operative Gebarung										
SU 21 / 31	Summe Erträge / Einzahlungen operative Gebarung				0,00	0,00	0,00	0,00	0,00	0,00
1/782000-755000	Lehrlingsförderung	2233	3233	27	1.375,86	3.000,00	-1.624,14	1.375,86	3.000,00	-1.624,14
SU 22 / 32	Summe Aufwendungen / Auszahlungen operative Gebarung				1.375,86	3.000,00	-1.624,14	1.375,86	3.000,00	-1.624,14
SA 0 / SA 1	(0) Nettoergebnis (21 - 22) / (1) Geldfluss operative Gebarung (31 – 32)				-1.375,86	-3.000,00	1.624,14	-1.375,86	-3.000,00	1.624,14
SU 23	Summe Haushaltsrücklagen				0,00	0,00	0,00	0,00	0,00	0,00
SA00	Nettoergebnis nach Zuw./Entn. Haushaltsrücklagen (Saldo 0 +/- SU23)				-1.375,86	-3.000,00	1.624,14			
Investive Gebarung										
SU 33	Summe Einzahlungen investive Gebarung							0,00	0,00	0,00
SU 34	Summe Auszahlungen investive Gebarung							0,00	0,00	0,00
SA2	Saldo (2) Geldfluss aus der Investiven Gebarung (33 – 34)							0,00	0,00	0,00
SA3	Saldo (3) Nettofinanzierungssaldo (Saldo 1 + Saldo 2)							-1.375,86	-3.000,00	1.624,14
Finanzierungstätigkeit										
SU 35	Summe Einzahlungen aus der Finanzierungstätigkeit							0,00	0,00	0,00
SU 36	Summe Auszahlungen aus der Finanzierungstätigkeit							0,00	0,00	0,00
SA4	Saldo (4) Geldfluss aus der Finanzierungstätigkeit (35 – 36)							0,00	0,00	0,00
SA5	Saldo (5) Geldfluss aus der voranschlagswirksamen Gebarung (Saldo 3 + Saldo 4)							-1.375,86	-3.000,00	1.624,14

		MVAG			Ergebnisrechnung			Finanzierungsrechnung		
		EH	FH	VCQU	RA 2021	VA 2021	RA - VA	RA 2021	VA 2021	RA - VA
789	Sonstige Einrichtungen und Maßnahmen									
789000	Sonstige Einrichtungen und Maßnahmen									
Operative Gebarung										
SU 21 / 31	Summe Erträge / Einzahlungen operative Gebarung				0,00	0,00	0,00	0,00	0,00	0,00
1/789000-755000	Wirtschaftsförderung (Transfers an Unternehmen (ohne Finanzunternehmen) und andere)	2233	3233	27	22.503,76	55.000,00	-32.496,24	22.503,76	55.000,00	-32.496,24
SU 22 / 32	Summe Aufwendungen / Auszahlungen operative Gebarung				22.503,76	55.000,00	-32.496,24	22.503,76	55.000,00	-32.496,24
SA 0 / SA 1	(0) Nettoergebnis (21 - 22) / (1) Geldfluss operative Gebarung (31 - 32)				-22.503,76	-55.000,00	32.496,24	-22.503,76	-55.000,00	32.496,24
SU 23	Summe Haushaltsrücklagen				0,00	0,00	0,00	0,00	0,00	0,00
SA00	Nettoergebnis nach Zuw./Entn. Haushaltsrücklagen (Saldo 0 +/- SU23)				-22.503,76	-55.000,00	32.496,24			
Investive Gebarung										
SU 33	Summe Einzahlungen investive Gebarung							0,00	0,00	0,00
SU 34	Summe Auszahlungen investive Gebarung							0,00	0,00	0,00
SA2	Saldo (2) Geldfluss aus der Investiven Gebarung (33 - 34)							0,00	0,00	0,00
SA3	Saldo (3) Nettofinanzierungssaldo (Saldo 1 + Saldo 2)							-22.503,76	-55.000,00	32.496,24
Finanzierungstätigkeit										
SU 35	Summe Einzahlungen aus der Finanzierungstätigkeit							0,00	0,00	0,00
SU 36	Summe Auszahlungen aus der Finanzierungstätigkeit							0,00	0,00	0,00
SA4	Saldo (4) Geldfluss aus der Finanzierungstätigkeit (35 - 36)							0,00	0,00	0,00
SA5	Saldo (5) Geldfluss aus der voranschlagswirksamen Gebarung (Saldo 3 + Saldo 4)							-22.503,76	-55.000,00	32.496,24

		MVAG	MVAG	VCQU	Ergebnisrechnung			Finanzierungsrechnung		
		EH	FH		RA 2021	VA 2021	RA - VA	RA 2021	VA 2021	RA - VA
8 Dienstleistungen										
81	Öffentliche Einrichtungen (soweit nicht dem Abschnitt 85 zuzuordnen)									
813	Müllbeseitigung									
813000	Müllbeseitigung									
Operative Gebarung										
2/813000+816000	Kostenbeiträge (Kostensätze) für sonstige Leistungen	2114	3114	13	38.550,00	38.500,00	50,00	38.550,00	38.500,00	50,00
SU 21 / 31	Summe Erträge / Einzahlungen operative Gebarung				38.550,00	38.500,00	50,00	38.550,00	38.500,00	50,00
1/813000-720900	Personalkosten Bauhof	2225	3225	24	1.316,02	1.000,00	316,02	1.316,02	1.000,00	316,02
SU 22 / 32	Summe Aufwendungen / Auszahlungen operative Gebarung				1.316,02	1.000,00	316,02	1.316,02	1.000,00	316,02
SA 0 / SA 1	(0) Nettoergebnis (21 - 22) / (1) Geldfluss operative Gebarung (31 - 32)				37.233,98	37.500,00	-266,02	37.233,98	37.500,00	-266,02
SU 23	Summe Haushaltsrücklagen				0,00	0,00	0,00	0,00	0,00	0,00
SA00	Nettoergebnis nach Zuw./Entn. Haushaltsrücklagen (Saldo 0 +/- SU23)				37.233,98	37.500,00	-266,02			
Investive Gebarung										
SU 33	Summe Einzahlungen investive Gebarung							0,00	0,00	0,00
SU 34	Summe Auszahlungen investive Gebarung							0,00	0,00	0,00
SA2	Saldo (2) Geldfluss aus der Investiven Gebarung (33 - 34)							0,00	0,00	0,00
SA3	Saldo (3) Nettofinanzierungssaldo (Saldo 1 + Saldo 2)							37.233,98	37.500,00	-266,02
Finanzierungstätigkeit										
SU 35	Summe Einzahlungen aus der Finanzierungstätigkeit							0,00	0,00	0,00
SU 36	Summe Auszahlungen aus der Finanzierungstätigkeit							0,00	0,00	0,00
SA4	Saldo (4) Geldfluss aus der Finanzierungstätigkeit (35 - 36)							0,00	0,00	0,00
SA5	Saldo (5) Geldfluss aus der voranschlagswirksamen Gebarung (Saldo 3 + Saldo 4)							37.233,98	37.500,00	-266,02
814	Straßenreinigung									
814000	Straßenreinigung									
Operative Gebarung										
2/814000+816000	Kostensätze Schneeräumung Bergland	2114	3114	13		300,00	-300,00		300,00	-300,00
SU 21 / 31	Summe Erträge / Einzahlungen operative Gebarung				0,00	300,00	-300,00	0,00	300,00	-300,00
1/814000-720900	Personalkosten Bauhof	2225	3225	24	2.678,37	6.500,00	-3.821,63	2.678,37	6.500,00	-3.821,63
1/814000-728000	Kehr- und Winterdienst	2225	3225	24	6.321,97	10.000,00	-3.678,03	6.640,97	10.000,00	-3.359,03
SU 22 / 32	Summe Aufwendungen / Auszahlungen operative Gebarung				9.000,34	16.500,00	-7.499,66	9.319,34	16.500,00	-7.180,66
SA 0 / SA 1	(0) Nettoergebnis (21 - 22) / (1) Geldfluss operative Gebarung (31 - 32)				-9.000,34	-16.200,00	7.199,66	-9.319,34	-16.200,00	6.880,66
SU 23	Summe Haushaltsrücklagen				0,00	0,00	0,00	0,00	0,00	0,00
SA00	Nettoergebnis nach Zuw./Entn. Haushaltsrücklagen (Saldo 0 +/- SU23)				-9.000,34	-16.200,00	7.199,66			

	MVAG	MVAG	VCQU	Ergebnisrechnung			Finanzierungsrechnung			
				EH	FH	RA 2021	VA 2021	RA - VA	RA 2021	VA 2021
Investive Gebarung										
SU 33								0,00	0,00	0,00
SU 34								0,00	0,00	0,00
SA2								0,00	0,00	0,00
SA3								-9.319,34	-16.200,00	6.880,66
Finanzierungstätigkeit										
SU 35								0,00	0,00	0,00
SU 36								0,00	0,00	0,00
SA4								0,00	0,00	0,00
SA5								-9.319,34	-16.200,00	6.880,66
815										
815000										
Operative Gebarung										
SU 21 / 31								0,00	0,00	0,00
1/815000-400000				2221	3221	23		1.043,61	1.000,00	43,61
1/815000-459000				2221	3221	23		1.915,30	2.000,00	-84,70
1/815000-613000				2224	3224	24		791,33	3.000,00	-2.208,67
1/815000-670000				2222	3222	24		107,07	200,00	-92,93
1/815000-680000				2226				2.766,39	2.800,00	-33,61
1/815000-720800				2225	3225	24	*	25,10	2.500,00	-2.474,90
1/815000-720900				2225	3225	24	*	11.043,99	8.000,00	3.043,99
1/815000-728000				2225	3225	24			2.000,00	-2.000,00
SU 22 / 32								17.692,79	21.500,00	-3.807,21
SA 0 / SA 1								-17.692,79	-21.500,00	3.807,21
SU 23								0,00	0,00	0,00
SA00								-17.692,79	-21.500,00	3.807,21
Investive Gebarung										
SU 33								0,00	0,00	0,00
SU 34								0,00	0,00	0,00
SA2								0,00	0,00	0,00
SA3								-14.926,83	-18.700,00	3.773,17
Finanzierungstätigkeit										
SU 35								0,00	0,00	0,00
SU 36								0,00	0,00	0,00
SA4								0,00	0,00	0,00
SA5								-14.926,83	-18.700,00	3.773,17

		MVAG			Ergebnisrechnung			Finanzierungsrechnung		
		EH	FH	VCQU	RA 2021	VA 2021	RA - VA	RA 2021	VA 2021	RA - VA
815200	Generationenpark									
Operative Gebarung										
SU 21 / 31	Summe Erträge / Einzahlungen operative Gebarung				0,00	0,00	0,00	0,00	0,00	0,00
1/815200-752000	Transfers an Gemeinden, Gemeindeverbände (ohne marktbestimmte Tätigkeit) und Gemeindefonds	2231	3231	26	1.169,50	9.500,00	-8.330,50	1.169,50	9.500,00	-8.330,50
SU 22 / 32	Summe Aufwendungen / Auszahlungen operative Gebarung				1.169,50	9.500,00	-8.330,50	1.169,50	9.500,00	-8.330,50
SA 0 / SA 1	(0) Nettoergebnis (21 - 22) / (1) Geldfluss operative Gebarung (31 - 32)				-1.169,50	-9.500,00	8.330,50	-1.169,50	-9.500,00	8.330,50
SU 23	Summe Haushaltsrücklagen				0,00	0,00	0,00	0,00	0,00	0,00
SA00	Nettoergebnis nach Zuw./Entn. Haushaltsrücklagen (Saldo 0 +/- SU23)				-1.169,50	-9.500,00	8.330,50			
Investive Gebarung										
SU 33	Summe Einzahlungen investive Gebarung							0,00	0,00	0,00
SU 34	Summe Auszahlungen investive Gebarung							0,00	0,00	0,00
SA2	Saldo (2) Geldfluss aus der Investiven Gebarung (33 - 34)							0,00	0,00	0,00
SA3	Saldo (3) Nettofinanzierungssaldo (Saldo 1 + Saldo 2)							-1.169,50	-9.500,00	8.330,50
Finanzierungstätigkeit										
SU 35	Summe Einzahlungen aus der Finanzierungstätigkeit							0,00	0,00	0,00
SU 36	Summe Auszahlungen aus der Finanzierungstätigkeit							0,00	0,00	0,00
SA4	Saldo (4) Geldfluss aus der Finanzierungstätigkeit (35 - 36)							0,00	0,00	0,00
SA5	Saldo (5) Geldfluss aus der voranschlagswirksamen Gebarung (Saldo 3 + Saldo 4)							-1.169,50	-9.500,00	8.330,50
816	Öffentliche Beleuchtung und öffentliche Uhren									
816000	Öffentliche Beleuchtung und Uhren									
Operative Gebarung										
2/816000+813000	Erträge aus der Auflösung von Investitionszuschüssen (Kapitaltransfers)		2127		682,11	700,00	-17,89			
SU 21 / 31	Summe Erträge / Einzahlungen operative Gebarung				682,11	700,00	-17,89	0,00	0,00	0,00
1/816000-600000	Strom	2222	3222	24	14.276,72	14.300,00	-23,28	14.276,72	14.300,00	-23,28
1/816000-619000	Instandhaltung der Straßenbeleuchtung	2224	3224	24	10.113,98	10.200,00	-86,02	22.312,34	22.500,00	-187,66
1/816000-680000	Planmäßige Abschreibung	2226			1.813,01	1.800,00	13,01			
1/816000-720900	Personalkosten Bauhof	2225	3225	24	5.229,84	3.000,00	2.229,84	5.229,84	3.000,00	2.229,84
SU 22 / 32	Summe Aufwendungen / Auszahlungen operative Gebarung				31.433,55	29.300,00	2.133,55	41.818,90	39.800,00	2.018,90
SA 0 / SA 1	(0) Nettoergebnis (21 - 22) / (1) Geldfluss operative Gebarung (31 - 32)				-30.751,44	-28.600,00	-2.151,44	-41.818,90	-39.800,00	-2.018,90
SU 23	Summe Haushaltsrücklagen				0,00	0,00	0,00	0,00	0,00	0,00
SA00	Nettoergebnis nach Zuw./Entn. Haushaltsrücklagen (Saldo 0 +/- SU23)				-30.751,44	-28.600,00	-2.151,44			
Investive Gebarung										
SU 33	Summe Einzahlungen investive Gebarung							0,00	0,00	0,00
SU 34	Summe Auszahlungen investive Gebarung							0,00	0,00	0,00

		MVAG			Ergebnisrechnung			Finanzierungsrechnung		
		EH	FH	VCQU	RA 2021	VA 2021	RA - VA	RA 2021	VA 2021	RA - VA
SA2	Saldo (2) Geldfluss aus der Investiven Gebarung (33 – 34)							0,00	0,00	0,00
SA3	Saldo (3) Nettofinanzierungssaldo (Saldo 1 + Saldo 2)							-41.818,90	-39.800,00	-2.018,90
Finanzierungstätigkeit										
SU 35	Summe Einzahlungen aus der Finanzierungstätigkeit							0,00	0,00	0,00
SU 36	Summe Auszahlungen aus der Finanzierungstätigkeit							0,00	0,00	0,00
SA4	Saldo (4) Geldfluss aus der Finanzierungstätigkeit (35 – 36)							0,00	0,00	0,00
SA5	Saldo (5) Geldfluss aus der voranschlagswirksamen Gebarung (Saldo 3 + Saldo 4)							-41.818,90	-39.800,00	-2.018,90
817	Friedhöfe (einschließlich Einsegnungshallen und Krematorien)									
817000	Friedhöfe und Einsegnungshallen									
Operative Gebarung										
2/817000+852000	Grabstellengebühren	2113	3113	12	12.541,67	12.000,00	541,67	11.469,67	12.000,00	-530,33
2/817000+852100	Begräbnis u. Aufbahrungshallengebühren	2113	3113	12	10.970,00	8.400,00	2.570,00	10.880,00	8.400,00	2.480,00
SU 21 / 31	Summe Erträge / Einzahlungen operative Gebarung				23.511,67	20.400,00	3.111,67	22.349,67	20.400,00	1.949,67
1/817000-400000	Ausstattung Geringwertig	2221	3221	23	129,89	1.200,00	-1.070,11	129,89	1.200,00	-1.070,11
1/817000-459000	Verbrauchsmaterial	2221	3221	23	110,65	100,00	10,65	135,19	100,00	35,19
1/817000-600000	Strom	2222	3222	24	522,52	700,00	-177,48	522,52	700,00	-177,48
1/817000-613000	Instandh. von sonst. Grundstückseinr.	2224	3224	24	1.182,24	1.200,00	-17,76	1.164,68	1.200,00	-35,32
1/817000-614000	Instandhaltung von Gebäuden	2224	3224	24		1.000,00	-1.000,00		1.000,00	-1.000,00
1/817000-670000	Versicherungen	2222	3222	24	856,60	1.000,00	-143,40	856,60	1.000,00	-143,40
1/817000-680000	Planmäßige Abschreibung	2226			6.740,94	6.700,00	40,94			
1/817000-710000	Öffentliche Abgaben, ohne Gebühren gemäß FAG	2225	3225	24	41,40	100,00	-58,60	41,40	100,00	-58,60
1/817000-711000	Gebühren Gde. Einrichtungen, - Anlagen	2225	3225	24	372,67	600,00	-227,33	372,67	600,00	-227,33
1/817000-720800	Personalkosten Verwaltung	2225	3225	24	645,18	1.000,00	-354,82	645,18	1.000,00	-354,82
1/817000-720900	Personalkosten Bauhof	2225	3225	24	20.895,80	10.200,00	10.695,80	20.895,80	10.200,00	10.695,80
1/817000-728000	Entgelte für sonstige Leistungen	2225	3225	24	360,84	1.000,00	-639,16	360,84	1.000,00	-639,16
SU 22 / 32	Summe Aufwendungen / Auszahlungen operative Gebarung				31.858,73	24.800,00	7.058,73	25.124,77	18.100,00	7.024,77
SA 0 / SA 1	(0) Nettoergebnis (21 - 22) / (1) Geldfluss operative Gebarung (31 – 32)				-8.347,06	-4.400,00	-3.947,06	-2.775,10	2.300,00	-5.075,10
SU 23	Summe Haushaltsrücklagen				0,00	0,00	0,00	0,00	0,00	0,00
SA00	Nettoergebnis nach Zuw./Entn. Haushaltsrücklagen (Saldo 0 +/- SU23)				-8.347,06	-4.400,00	-3.947,06			
Investive Gebarung										
SU 33	Summe Einzahlungen investive Gebarung							0,00	0,00	0,00
SU 34	Summe Auszahlungen investive Gebarung							0,00	0,00	0,00
SA2	Saldo (2) Geldfluss aus der Investiven Gebarung (33 – 34)							0,00	0,00	0,00
SA3	Saldo (3) Nettofinanzierungssaldo (Saldo 1 + Saldo 2)							-2.775,10	2.300,00	-5.075,10

		MVAG	MVAG	VCQU	Ergebnisrechnung			Finanzierungsrechnung		
		EH	FH		RA 2021	VA 2021	RA - VA	RA 2021	VA 2021	RA - VA
Finanzierungstätigkeit										
SU 35	Summe Einzahlungen aus der Finanzierungstätigkeit							0,00	0,00	0,00
SU 36	Summe Auszahlungen aus der Finanzierungstätigkeit							0,00	0,00	0,00
SA4	Saldo (4) Geldfluss aus der Finanzierungstätigkeit (35 – 36)							0,00	0,00	0,00
SA5	Saldo (5) Geldfluss aus der voranschlagswirksamen Gebarung (Saldo 3 + Saldo 4)							-2.775,10	2.300,00	-5.075,10
82	Betriebsähnliche Einrichtungen und Betriebe									
820	Wirtschaftshöfe									
820000	Wirtschaftshöfe									
Operative Gebarung										
2/820000+813000	Erträge aus der Auflösung von Investitionszuschüssen (Kapitaltransfers)	2127			2.515,65	5.000,00	-2.484,35			
2/820000+816900	Personalkosten Bauhof	2114	3114	13	109.374,09	74.900,00	34.474,09	109.374,09	74.900,00	34.474,09
2/820000+817000	Erträge aus der Auflösung von sonstigen Rückstellungen	2117			64.271,57		64.271,57			
2/820000+827000	Kostensätze	2116	3116	18	2.000,00	2.200,00	-200,00	2.000,00	2.200,00	-200,00
2/820000+828000	Rückersätze Bauhof (Strom f. Verantst.)	2116	3116	18		1.000,00	-1.000,00		1.000,00	-1.000,00
2/820000+829000	Ersätze	2116	3116	18	140,00		140,00	140,00		140,00
2/820000+829100	AUVA Rückersatz Krankengeld, Allianz Abfertigungsvers.	2116	3116	18		900,00	-900,00		900,00	-900,00
SU 21 / 31	Summe Erträge / Einzahlungen operative Gebarung				178.301,31	84.000,00	94.301,31	111.514,09	79.000,00	32.514,09
1/820000-400000	Betriebsausstattung geringwertig (Dienstkleidung, ...)	2221	3221	23	1.401,21	1.500,00	-98,79	1.401,21	1.500,00	-98,79
1/820000-402000	Ankauf von Werkzeugen	2221	3221	23	362,23	1.000,00	-637,77	474,20	1.000,00	-525,80
1/820000-451000	Brennstoffe - Strom f. E-Heizung	2221	3221	23	3.267,13	3.200,00	67,13	3.267,13	3.200,00	67,13
1/820000-454000	Reinigungsmaterial	2221	3221	23	35,43	200,00	-164,57	35,43	200,00	-164,57
1/820000-459000	Verbrauchsmaterial	2221	3221	23	4.478,05	4.200,00	278,05	4.344,32	4.200,00	144,32
1/820000-511000	Bezüge Vb II (Gemeindearbeiter)	2211	3211	20	141.039,46	146.500,00	-5.460,54	141.039,46	146.500,00	-5.460,54
1/820000-523000	Bezüge Arb. nicht ganzj.beschäftigt	2211	3211	20	2.070,44	4.100,00	-2.029,56	2.070,44	4.100,00	-2.029,56
1/820000-565000	Mehrleistungsvergütung, Rufbereitschaft	2211	3211	20	16.022,06	14.600,00	1.422,06	16.022,06	14.600,00	1.422,06
1/820000-569000	Sonstige Nebengebühren Erschwerniszulage	2211	3211	20	10.291,65	10.200,00	91,65	10.291,65	10.200,00	91,65
1/820000-580000	DB für Fb	2212	3212	20	4.686,60	4.600,00	86,60	4.686,60	4.600,00	86,60
1/820000-582000	DGB Sv	2212	3212	20	34.765,95	33.800,00	965,95	34.765,95	33.800,00	965,95
1/820000-582100	Mv-Beiträge	2212	3212	20	894,75	1.000,00	-105,25	894,75	1.000,00	-105,25
1/820000-582200	Abfertigungsrückdeckungsvers.	2212	3212	20	3.184,08	3.600,00	-415,92	3.184,08	3.600,00	-415,92
1/820000-591000	Dotierung von Rückstellungen für Abfertigungen	2214				4.700,00	-4.700,00			

		MVAG			Ergebnisrechnung			Finanzierungsrechnung		
		EH	FH	VCQU	RA 2021	VA 2021	RA - VA	RA 2021	VA 2021	RA - VA
1/820000-592000	Dotierung von Rückstellungen für Jubiläumswendungen	2214			1.398,06	1.600,00	-201,94			
1/820000-600000	Strom	2222	3222	24	1.630,19	2.200,00	-569,81	1.630,19	2.200,00	-569,81
1/820000-614000	Instandhaltung Gebäude	2224	3224	24	16,74	1.000,00	-983,26	16,74	1.000,00	-983,26
1/820000-616000	Instandhaltung von Maschinen	2224	3224	24	2.208,47	2.000,00	208,47	2.245,15	2.000,00	245,15
1/820000-618000	Instandhaltung von sonst. Anlagen	2224	3224	24		1.200,00	-1.200,00		1.200,00	-1.200,00
1/820000-631000	Telefon	2222	3222	24	1.042,08	1.000,00	42,08	1.042,08	1.000,00	42,08
1/820000-670000	Versicherungen	2222	3222	24	2.365,24	2.400,00	-34,76	2.365,24	2.400,00	-34,76
1/820000-680000	Planmäßige Abschreibung	2226			17.121,23	17.100,00	21,23			
1/820000-710000	Öffentliche Abgaben, ohne Gebühren gemäß FAG	2225	3225	24	101,90	100,00	1,90	101,90	100,00	1,90
1/820000-711000	Gebühren Gde. Einrichtungen, - Anlagen	2225	3225	24	2.323,35	2.500,00	-176,65	2.323,35	2.500,00	-176,65
1/820000-724000	Reisegebühren	2225	3225	24	635,04	600,00	35,04	635,04	600,00	35,04
1/820000-728000	Beratungskosten, sonst. Leistungen	2225	3225	24	157,16	1.000,00	-842,84	157,16	1.000,00	-842,84
1/820000-729000	Gemeinschaftspflege	2225	3225	24		400,00	-400,00		400,00	-400,00
SU 22 / 32	Summe Aufwendungen / Auszahlungen operative Gebarung				251.498,50	266.300,00	-14.801,50	232.994,13	242.900,00	-9.905,87
SA 0 / SA 1	(0) Nettoergebnis (21 - 22) / (1) Geldfluss operative Gebarung (31 - 32)				-73.197,19	-182.300,00	109.102,81	-121.480,04	-163.900,00	42.419,96
SU 23	Summe Haushaltsrücklagen				0,00	0,00	0,00	0,00	0,00	0,00
SA00	Nettoergebnis nach Zuw./Entn. Haushaltsrücklagen (Saldo 0 +/- SU23)				-73.197,19	-182.300,00	109.102,81			
Investive Gebarung										
SU 33	Summe Einzahlungen investive Gebarung							0,00	0,00	0,00
1/820000-020000	Ankauf von Maschinen		3414	2 41					3.000,00	-3.000,00
1/820000-042000	Betriebsausstattung		3415	2 41					1.000,00	-1.000,00
SU 34	Summe Auszahlungen investive Gebarung							0,00	4.000,00	-4.000,00
SA2	Saldo (2) Geldfluss aus der Investiven Gebarung (33 - 34)							0,00	-4.000,00	4.000,00
SA3	Saldo (3) Nettofinanzierungssaldo (Saldo 1 + Saldo 2)							-121.480,04	-167.900,00	46.419,96
Finanzierungstätigkeit										
SU 35	Summe Einzahlungen aus der Finanzierungstätigkeit							0,00	0,00	0,00
SU 36	Summe Auszahlungen aus der Finanzierungstätigkeit							0,00	0,00	0,00
SA4	Saldo (4) Geldfluss aus der Finanzierungstätigkeit (35 - 36)							0,00	0,00	0,00
SA5	Saldo (5) Geldfluss aus der voranschlagswirksamen Gebarung (Saldo 3 + Saldo 4)							-121.480,04	-167.900,00	46.419,96
821	Fuhrpark									
821000	Fuhrpark									
Operative Gebarung										
2/821000+803000	Veräußerungen von technischen Anlagen, Fahrzeugen und Maschinen	2116		31	2.083,33	2.000,00	83,33			
2/821000+827000	Kostensätze für Maschinen	2116	3116	18		3.000,00	-3.000,00		3.000,00	-3.000,00
SU 21 / 31	Summe Erträge / Einzahlungen operative Gebarung				2.083,33	5.000,00	-2.916,67	0,00	3.000,00	-3.000,00

		MVAG			Ergebnisrechnung			Finanzierungsrechnung		
		EH	FH	VCQU	RA 2021	VA 2021	RA - VA	RA 2021	VA 2021	RA - VA
1/821000-452000	Treibstoffe	2221	3221	23	5.694,83	6.500,00	-805,17	5.685,24	6.500,00	-814,76
1/821000-617000	Instandhaltung von Fahrzeugen	2224	3224	24	3.778,93	3.500,00	278,93	4.575,28	3.500,00	1.075,28
1/821000-670000	Versicherungen	2222	3222	24	4.849,57	4.800,00	49,57	4.849,57	4.800,00	49,57
1/821000-680000	Planmäßige Abschreibung	2226			16.163,93	10.600,00	5.563,93			
1/821000-710000	Öffentliche Abgaben	2225	3225	24	505,84	700,00	-194,16	505,84	700,00	-194,16
SU 22 / 32	Summe Aufwendungen / Auszahlungen operative Gebarung				30.993,10	26.100,00	4.893,10	15.615,93	15.500,00	115,93
SA 0 / SA 1	(0) Nettoergebnis (21 - 22) / (1) Geldfluss operative Gebarung (31 - 32)				-28.909,77	-21.100,00	-7.809,77	-15.615,93	-12.500,00	-3.115,93
SU 23	Summe Haushaltsrücklagen				0,00	0,00	0,00	0,00	0,00	0,00
SA00	Nettoergebnis nach Zuw./Entn. Haushaltsrücklagen (Saldo 0 +/- SU23)				-28.909,77	-21.100,00	-7.809,77			
Investive Gebarung										
2/821000+803000	Veräußerungen von technischen Anlagen, Fahrzeugen und Maschinen		3314	31				2.083,33	2.000,00	83,33
SU 33	Summe Einzahlungen investive Gebarung							2.083,33	2.000,00	83,33
1/821000-040000	Fahrzeuge		3414	2 41				28.909,27	29.000,00	-90,73
SU 34	Summe Auszahlungen investive Gebarung							28.909,27	29.000,00	-90,73
SA2	Saldo (2) Geldfluss aus der Investiven Gebarung (33 - 34)							-26.825,94	-27.000,00	174,06
SA3	Saldo (3) Nettofinanzierungssaldo (Saldo 1 + Saldo 2)							-42.441,87	-39.500,00	-2.941,87
Finanzierungstätigkeit										
SU 35	Summe Einzahlungen aus der Finanzierungstätigkeit							0,00	0,00	0,00
SU 36	Summe Auszahlungen aus der Finanzierungstätigkeit							0,00	0,00	0,00
SA4	Saldo (4) Geldfluss aus der Finanzierungstätigkeit (35 - 36)							0,00	0,00	0,00
SA5	Saldo (5) Geldfluss aus der voranschlagswirksamen Gebarung (Saldo 3 + Saldo 4)							-42.441,87	-39.500,00	-2.941,87
828	Sonstige Märkte									
828000	Sonstige Märkte									
Operative Gebarung										
SU 21 / 31	Summe Erträge / Einzahlungen operative Gebarung				0,00	0,00	0,00	0,00	0,00	0,00
1/828000-729000	Märkte, Kirtag, Sonstige Ausgaben	2225	3225	24		100,00	-100,00		100,00	-100,00
SU 22 / 32	Summe Aufwendungen / Auszahlungen operative Gebarung				0,00	100,00	-100,00	0,00	100,00	-100,00
SA 0 / SA 1	(0) Nettoergebnis (21 - 22) / (1) Geldfluss operative Gebarung (31 - 32)				0,00	-100,00	100,00	0,00	-100,00	100,00
SU 23	Summe Haushaltsrücklagen				0,00	0,00	0,00	0,00	0,00	0,00
SA00	Nettoergebnis nach Zuw./Entn. Haushaltsrücklagen (Saldo 0 +/- SU23)				0,00	-100,00	100,00			
Investive Gebarung										
SU 33	Summe Einzahlungen investive Gebarung							0,00	0,00	0,00
SU 34	Summe Auszahlungen investive Gebarung							0,00	0,00	0,00
SA2	Saldo (2) Geldfluss aus der Investiven Gebarung (33 - 34)							0,00	0,00	0,00
SA3	Saldo (3) Nettofinanzierungssaldo (Saldo 1 + Saldo 2)							0,00	-100,00	100,00

		MVAG	MVAG	VCQU	Ergebnisrechnung			Finanzierungsrechnung		
		EH	FH		RA 2021	VA 2021	RA - VA	RA 2021	VA 2021	RA - VA
Finanzierungstätigkeit										
SU 35	Summe Einzahlungen aus der Finanzierungstätigkeit							0,00	0,00	0,00
SU 36	Summe Auszahlungen aus der Finanzierungstätigkeit							0,00	0,00	0,00
SA4	Saldo (4) Geldfluss aus der Finanzierungstätigkeit (35 – 36)							0,00	0,00	0,00
SA5	Saldo (5) Geldfluss aus der voranschlagswirksamen Gebarung (Saldo 3 + Saldo 4)							0,00	-100,00	100,00
84 Liegenschaften, Wohn- und Geschäftsgebäude										
840	Grundbesitz									
840000	Grundbesitz									
Operative Gebarung										
2/840000+801000	Veräußerungen von Grundstücken und Grundstückseinrichtungen	2116		1 30	488.905,09	489.000,00	-94,91			
2/840000+811000	Einnahmen aus Verpachtungen	2115	3115	14	520,45	500,00	20,45	520,45	500,00	20,45
2/840000+829000	Sonstige Einnahmen	2116	3116	18	1.214,50	1.200,00	14,50	1.214,50	1.200,00	14,50
2/840000+829910	Sonstige Erträge	2116	3116	18	225.608,92	205.200,00	20.408,92	225.608,92	205.200,00	20.408,92
2/840000+861100	Zinsenzuschüsse D.Landes (Althausan.)	2121	3121	15	3.403,13	3.400,00	3,13	3.403,13	3.400,00	3,13
SU 21 / 31	Summe Erträge / Einzahlungen operative Gebarung				719.652,09	699.300,00	20.352,09	230.747,00	210.300,00	20.447,00
1/840000-610000	Instandhaltung von Grund und Boden	2224	3224	24		2.000,00	-2.000,00		2.000,00	-2.000,00
1/840000-650000	Kreditzinsen	2241	3241	25	3.645,90	3.800,00	-154,10	3.645,90	3.800,00	-154,10
1/840000-683000	Verluste aus dem Abgang von Sachanlagen und immateriellen Vermögenswerten	2226			446.345,80		446.345,80			
1/840000-700000	Pachtzins	2223	3223	24	20,00	100,00	-80,00	20,00	100,00	-80,00
1/840000-710000	Öffentliche Abgaben	2225	3225	24	302,52	500,00	-197,48	371,50	500,00	-128,50
1/840000-711000	Gebühren Für Gemeindeeinrichtungen	2225	3225	24		200,00	-200,00		200,00	-200,00
1/840000-728000	Entgelte für sonstige Leistungen	2225	3225	24	11.672,94	12.000,00	-327,06	11.672,94	12.000,00	-327,06
5/840000-728000	Entgelte für sonstige Leistungen	2225	3225	24				2.628,00		2.628,00
5/840000-729910	Sonstige Aufwendungen	2225	3225	1 24	425.608,92	428.700,00	-3.091,08	425.608,92	428.700,00	-3.091,08
SU 22 / 32	Summe Aufwendungen / Auszahlungen operative Gebarung				887.596,08	447.300,00	440.296,08	443.947,26	447.300,00	-3.352,74
SA 0 / SA 1	(0) Nettoergebnis (21 - 22) / (1) Geldfluss operative Gebarung (31 – 32)				-167.943,99	252.000,00	-419.943,99	-213.200,26	-237.000,00	23.799,74
SU 23	Summe Haushaltsrücklagen				0,00	0,00	0,00	0,00	0,00	0,00
SA00	Nettoergebnis nach Zuw./Entn. Haushaltsrücklagen (Saldo 0 +/- SU23)				-167.943,99	252.000,00	-419.943,99			
Investive Gebarung										
2/840000+801000	Veräußerungen von Grundstücken und Grundstückseinrichtungen		3312	1 30				488.905,09	489.000,00	-94,91
SU 33	Summe Einzahlungen investive Gebarung							488.905,09	489.000,00	-94,91

		MVAG			Ergebnisrechnung			Finanzierungsrechnung		
		EH	FH	VCQU	RA 2021	VA 2021	RA - VA	RA 2021	VA 2021	RA - VA
5/840000-001000	Ankauf von Grundstücken		3412	1 40				73.433,90	70.400,00	3.033,90
SU 34	Summe Auszahlungen investive Gebarung							73.433,90	70.400,00	3.033,90
SA2	Saldo (2) Geldfluss aus der Investiven Gebarung (33 – 34)							415.471,19	418.600,00	-3.128,81
SA3	Saldo (3) Nettofinanzierungssaldo (Saldo 1 + Saldo 2)							202.270,93	181.600,00	20.670,93
Finanzierungstätigkeit										
SU 35	Summe Einzahlungen aus der Finanzierungstätigkeit							0,00	0,00	0,00
1/840000-346000	Tilgung Von Bankdarlehen		3614	65				185.131,00	185.100,00	31,00
SU 36	Summe Auszahlungen aus der Finanzierungstätigkeit							185.131,00	185.100,00	31,00
SA4	Saldo (4) Geldfluss aus der Finanzierungstätigkeit (35 – 36)							-185.131,00	-185.100,00	-31,00
SA5	Saldo (5) Geldfluss aus der voranschlagswirksamen Gebarung (Saldo 3 + Saldo 4)							17.139,93	-3.500,00	20.639,93
846	Wohn- und Geschäftsgebäude (soweit nicht bei 853)									
846000	Wohn- und Geschäftsgebäude									
Operative Gebarung										
SU 21 / 31	Summe Erträge / Einzahlungen operative Gebarung				0,00	0,00	0,00	0,00	0,00	0,00
1/846000-700000	Miete Betr. Wohnen Ausfallhaftung	2223	3223	24	15.293,05	15.800,00	-506,95	15.850,96	15.800,00	50,96
1/846000-720900	Kostenbeiträge (Kostenersätze) für Leistungen	2225	3225	24	662,52		662,52	662,52		662,52
SU 22 / 32	Summe Aufwendungen / Auszahlungen operative Gebarung				15.955,57	15.800,00	155,57	16.513,48	15.800,00	713,48
SA 0 / SA 1	(0) Nettoergebnis (21 - 22) / (1) Geldfluss operative Gebarung (31 – 32)				-15.955,57	-15.800,00	-155,57	-16.513,48	-15.800,00	-713,48
SU 23	Summe Haushaltsrücklagen				0,00	0,00	0,00	0,00	0,00	0,00
SA00	Nettoergebnis nach Zuw./Entn. Haushaltsrücklagen (Saldo 0 +/- SU23)				-15.955,57	-15.800,00	-155,57			
Investive Gebarung										
SU 33	Summe Einzahlungen investive Gebarung							0,00	0,00	0,00
SU 34	Summe Auszahlungen investive Gebarung							0,00	0,00	0,00
SA2	Saldo (2) Geldfluss aus der Investiven Gebarung (33 – 34)							0,00	0,00	0,00
SA3	Saldo (3) Nettofinanzierungssaldo (Saldo 1 + Saldo 2)							-16.513,48	-15.800,00	-713,48
Finanzierungstätigkeit										
SU 35	Summe Einzahlungen aus der Finanzierungstätigkeit							0,00	0,00	0,00
SU 36	Summe Auszahlungen aus der Finanzierungstätigkeit							0,00	0,00	0,00
SA4	Saldo (4) Geldfluss aus der Finanzierungstätigkeit (35 – 36)							0,00	0,00	0,00
SA5	Saldo (5) Geldfluss aus der voranschlagswirksamen Gebarung (Saldo 3 + Saldo 4)							-16.513,48	-15.800,00	-713,48

	MVAG	MVAG	VCQU	Ergebnisrechnung			Finanzierungsrechnung			
				EH	FH		RA 2021	VA 2021	RA - VA	RA 2021
85	Betriebe mit marktbestimmter Tätigkeit									
850	Betriebe der Wasserversorgung									
850000	Betriebe der Wasserversorgung									
Operative Gebarung										
2/850000+813000	Erträge aus der Auflösung von Investitionszuschüssen (Kapitaltransfers)	2127			27.584,56	23.400,00	4.184,56			
2/850000+816000	Kostensätze	2114	3114	13		500,00	-500,00	25,50	500,00	-474,50
2/850000+823000	sonstige Zinserträge	2131	3131	14	104,20		104,20	104,20		104,20
2/850000+829000	Sonstige Einnahmen	2116	3116	18	956,90	500,00	456,90	956,90	500,00	456,90
6/850000+829910	Sonstige Erträge	2116	3116	18	171.791,29	251.800,00	-80.008,71	171.791,29	251.800,00	-80.008,71
2/850000+852100	Wasserbereitstellungsgebühren	2113	3113	12	57.813,89	51.000,00	6.813,89	58.145,79	51.000,00	7.145,79
2/850000+852200	Wasserbezugsgebühren	2113	3113	12	241.077,31	190.000,00	51.077,31	241.887,24	190.000,00	51.887,24
2/850000+860000	Transfers von Bund, Bundesfonds und Bundeskammern	2121	3121	15		2.500,00	-2.500,00	2.500,79	2.500,00	0,79
SU 21 / 31	Summe Erträge / Einzahlungen operative Gebarung				499.328,15	519.700,00	-20.371,85	475.411,71	496.300,00	-20.888,29
1/850000-400000	Geringwertige Wirtschaftsgüter (GWG)	2221	3221	23	300,00	2.000,00	-1.700,00	300,00	2.000,00	-1.700,00
1/850000-413000	Wasserzukauf	2221	3221	23	62.627,95	54.500,00	8.127,95	54.509,43	54.500,00	9,43
1/850000-600000	Strom (Beleuchtung, Pumpwerke)	2222	3222	24	1.861,83	2.100,00	-238,17	1.861,83	2.100,00	-238,17
1/850000-612000	Instandhaltung der Wasserversorgung	2224	3224	24	9.260,77	10.000,00	-739,23	9.260,77	10.000,00	-739,23
1/850000-612100	Instandhaltung der Wasserzähler	2224	3224	24	2.528,10	2.600,00	-71,90	2.528,10	2.600,00	-71,90
1/850000-631000	Telefongebühren	2222	3222	24	989,80	900,00	89,80	990,27	900,00	90,27
1/850000-640000	Prüfungskosten	2222	3222	24	353,81	1.000,00	-646,19	353,81	1.000,00	-646,19
1/850000-650000	Kreditzinsen	2241	3241	25	1.236,53	1.600,00	-363,47	1.236,53	1.600,00	-363,47
1/850000-670000	Versicherungen	2222	3222	24	1.520,98	1.800,00	-279,02	1.520,98	1.800,00	-279,02
1/850000-680000	Planmäßige Abschreibung	2226			56.637,66	49.500,00	7.137,66			
1/850000-700000	Miet- und Pachtzinsen	2223	3223	24		200,00	-200,00		200,00	-200,00
1/850000-710000	Öffentliche Abgaben	2225	3225	24	50,05	100,00	-49,95	50,05	100,00	-49,95
1/850000-710100	Öffentliche Abgaben (Gebrauchsabg.)	2225	3225	24	7.483,05	7.600,00	-116,95	7.483,05	7.600,00	-116,95
1/850000-720100	Kosten Einhebung Wassergebühren GVU	2225	3225	24	7.812,81	6.700,00	1.112,81	7.971,35	6.700,00	1.271,35
1/850000-720800	Personalkosten Verwaltung	2225	3225	24	2.783,04	3.000,00	-216,96	2.783,04	3.000,00	-216,96
1/850000-720900	Personalkosten Bauhof	2225	3225	24	40.997,68	18.000,00	22.997,68	40.997,68	18.000,00	22.997,68
1/850000-728000	Entgelt für Erhebung	2225	3225	24	1.997,95	2.700,00	-702,05	4.930,45	5.000,00	-69,55
1/850000-729910	Sonstige Aufwendungen	2225	3225	24	171.791,29	251.800,00	-80.008,71	171.791,29	251.800,00	-80.008,71
1/850000-752000	WVA Verwaltung; Transfers an Gemeinden, Gemeindeverbände (ohne marktbestimmte Tätigkeit) und Gemeindefonds	2231	3231	26	9.000,00	13.800,00	-4.800,00	9.000,00	13.800,00	-4.800,00

		MVAG		VCQU	Ergebnisrechnung			Finanzierungsrechnung		
		EH	FH		RA 2021	VA 2021	RA - VA	RA 2021	VA 2021	RA - VA
1/850000-772000	WVA Investitionen; Kapitaltransfers an Gemeinden, Gemeindeverbände (ohne marktbestimmte Tätigkeit) und Gemeindefonds	2231		43	38.012,81	30.800,00	7.212,81			
1/850000-778000	Kapitaltransferzahlungen an Private Förderung Wasseranschluss	2234		44		3.000,00	-3.000,00			
SU 22 / 32	Summe Aufwendungen / Auszahlungen operative Gebarung				417.246,11	463.700,00	-46.453,89	317.568,63	382.700,00	-65.131,37
SA 0 / SA 1	(0) Nettoergebnis (21 - 22) / (1) Geldfluss operative Gebarung (31 - 32)				82.082,04	56.000,00	26.082,04	157.843,08	113.600,00	44.243,08
2/850000+894001	Entnahmen von zweckgebundenen Haushaltsrücklagen	2301			92.400,00	92.500,00	-100,00			
1/850000-794001	Zuweisung an zweckgebundene Haushaltsrücklagen	2401			1.528,15	1.500,00	-28,15			
SU 23	Summe Haushaltsrücklagen				90.871,85	91.000,00	-128,15	0,00	0,00	0,00
SA00	Nettoergebnis nach Zuw./Entn. Haushaltsrücklagen (Saldo 0 +/- SU23)				172.953,89	147.000,00	25.953,89			
Investive Gebarung										
2/850000+300000	Kapitaltransfers von Bund, Bundesfonds und Bundeskammern		3331	33				2.742,62	2.800,00	-57,38
2/850000+301000	Kapitaltransfers von Ländern, Landesfonds und Landeskammern		3331	33				2.050,33		2.050,33
2/850000+307000	Kapitaltransfers von privaten Haushalten und privaten Organisationen ohne Erwerbszweck und andere		3334	34				31.367,20	30.000,00	1.367,20
SU 33	Summe Einzahlungen investive Gebarung							36.160,15	32.800,00	3.360,15
5/850000-004000	Wasser- und Kanalisationsbauten		3412	1 40				342.221,84	389.400,00	-47.178,16
5/850000-070000	Aktivierungsfähige Rechte (immaterielle Vermögenswerte)		3411	1 42				4.218,54	37.000,00	-32.781,46
1/850000-772000	WVA Investitionen; Kapitaltransfers an Gemeinden, Gemeindeverbände (ohne marktbestimmte Tätigkeit) und Gemeindefonds		3431	43				38.012,81	30.800,00	7.212,81
1/850000-778000	Kapitaltransferzahlungen an Private Förderung Wasseranschluss		3434	44					3.000,00	-3.000,00
SU 34	Summe Auszahlungen investive Gebarung							384.453,19	460.200,00	-75.746,81
SA2	Saldo (2) Geldfluss aus der Investiven Gebarung (33 - 34)							-348.293,04	-427.400,00	79.106,96
SA3	Saldo (3) Nettofinanzierungssaldo (Saldo 1 + Saldo 2)							-190.449,96	-313.800,00	123.350,04
Finanzierungstätigkeit										
SU 35	Summe Einzahlungen aus der Finanzierungstätigkeit							0,00	0,00	0,00
1/850000-346000	Darlehensstilgung Kreditinstitute		3614	65				21.793,29	21.900,00	-106,71
SU 36	Summe Auszahlungen aus der Finanzierungstätigkeit							21.793,29	21.900,00	-106,71
SA4	Saldo (4) Geldfluss aus der Finanzierungstätigkeit (35 - 36)							-21.793,29	-21.900,00	106,71
SA5	Saldo (5) Geldfluss aus der voranschlagswirksamen Gebarung (Saldo 3 + Saldo 4)							-212.243,25	-335.700,00	123.456,75

	MVAG	MVAG	VCQU	Ergebnisrechnung			Finanzierungsrechnung			
				EH	FH	RA 2021	VA 2021	RA - VA	RA 2021	VA 2021
851	Betriebe der Abwasserbeseitigung									
851000	Betriebe der Abwasserbeseitigung									
Operative Gebarung										
2/851000+813000	Erträge aus der Auflösung von Investitionszuschüssen (Kapitaltransfers)	2127			100.409,89	98.400,00	2.009,89			
2/851000+823000	sonstige Zinserträge	2131	3131	14	49,22		49,22	49,22		49,22
2/851000+829000	Sonstige Einnahmen	2116	3116	18		500,00	-500,00		500,00	-500,00
2/851000+829910	Sonstige Erträge	2116	3116	18	175.689,51	21.300,00	154.389,51	175.689,51	21.300,00	154.389,51
2/851000+852100	Kanalbenutzungsgebühren Sw und Rw	2113	3113	12	259.699,30	240.000,00	19.699,30	262.231,83	240.000,00	22.231,83
2/851000+852200	Gebühr für Fäkalübernahme	2113	3113	12	666,89	700,00	-33,11	1.284,11	1.300,00	-15,89
2/851000+852300	Kanalbenutzungsgebühren Schmutzfracht	2113	3113	12	8.805,24	31.000,00	-22.194,76	8.805,24	31.000,00	-22.194,76
2/851000+860000	Transfers von Bund, Bundesfonds und Bundeskammern	2121	3121	15	91,78	90.200,00	-90.108,22	90.163,78	90.200,00	-36,22
SU 21 / 31	Summe Erträge / Einzahlungen operative Gebarung				545.411,83	482.100,00	63.311,83	538.223,69	384.300,00	153.923,69
1/851000-600000	Strom Pumpwerk Rottenhof	2222	3222	24	182,78	300,00	-117,22	182,78	300,00	-117,22
1/851000-612000	Instandhaltung der Kanalanlagen	2224	3224	24	6.138,28	5.500,00	638,28	6.359,76	5.500,00	859,76
1/851000-631000	Telefongebühren	2222	3222	24		100,00	-100,00		100,00	-100,00
1/851000-650000	Kreditzinsen für Kanalbau	2241	3241	25	2.538,84	2.400,00	138,84	2.538,84	2.400,00	138,84
1/851000-680000	Planmäßige Abschreibung	2226			115.389,88	113.300,00	2.089,88			
1/851000-700000	Miet- und Pachtzinsen	2223	3223	24		100,00	-100,00		100,00	-100,00
1/851000-710000	Öffentliche Abgaben	2225	3225	24	12,31	100,00	-87,69	12,31	100,00	-87,69
1/851000-710100	Öffentliche Abgaben (Gebrauchsabg.)	2225	3225	24	4.502,25	4.600,00	-97,75	4.502,25	4.600,00	-97,75
1/851000-720100	Kosten Einhebung Kanalgebühren Gvu	2225	3225	24	7.639,90	9.200,00	-1.560,10	8.023,35	9.200,00	-1.176,65
1/851000-720800	Personalkosten Verwaltung	2225	3225	24	2.133,54	2.000,00	133,54	2.133,54	2.000,00	133,54
1/851000-720900	Personalkosten Bauhof	2225	3225	24	4.840,77	2.000,00	2.840,77	4.840,77	2.000,00	2.840,77
1/851000-728000	Entgelt für Erhebung u. sonstige Leistung	2225	3225	24	603,95	4.000,00	-3.396,05	3.536,45	4.000,00	-463,55
5/851000-729910	Sonstige Aufwendungen	2225	3225	1 24	175.689,51	21.300,00	154.389,51	175.689,51	21.300,00	154.389,51
SU 22 / 32	Summe Aufwendungen / Auszahlungen operative Gebarung				319.672,01	164.900,00	154.772,01	207.819,56	51.600,00	156.219,56
SA 0 / SA 1	(0) Nettoergebnis (21 - 22) / (1) Geldfluss operative Gebarung (31 - 32)				225.739,82	317.200,00	-91.460,18	330.404,13	332.700,00	-2.295,87
2/851000+894001	Entnahmen von zweckgebundenen Haushaltsrücklagen	2301			106.722,50	106.800,00	-77,50			
1/851000-794001	Zuweisung an zweckgebundene Haushaltsrücklagen	2401			36,91		-36,91			
SU 23	Summe Haushaltsrücklagen				106.685,59	106.800,00	-114,41	0,00	0,00	0,00
SA00	Nettoergebnis nach Zuw./Entn. Haushaltsrücklagen (Saldo 0 +/- SU23)				332.425,41	424.000,00	-91.574,59			
Investive Gebarung										
2/851000+300000	Kapitaltransfers von Bund, Bundesfonds und Bundeskammern		3331	33				31.378,65	31.900,00	-521,35

		MVAG			Ergebnisrechnung			Finanzierungsrechnung		
		EH	FH	VCQU	RA 2021	VA 2021	RA - VA	RA 2021	VA 2021	RA - VA
6/851000+301000	Kapitaltransfers von Ländern, Landesfonds und Landeskammern		3331	1 33				883,00		883,00
2/851000+307000	Kapitaltransfers von privaten Haushalten und privaten Organisationen ohne Erwerbszweck und andere		3334	34				83.160,09	83.000,00	160,09
SU 33	Summe Einzahlungen investive Gebarung							115.421,74	114.900,00	521,74
5/851000-004000	Errichtung von Kanalanlagen		3412	1 40				32.260,11	140.800,00	-108.539,89
5/851000-070000	Aktivierungsfähige Rechte (immaterielle Vermögenswerte)		3411	1 42				61.037,16	106.000,00	-44.962,84
SU 34	Summe Auszahlungen investive Gebarung							93.297,27	246.800,00	-153.502,73
SA2	Saldo (2) Geldfluss aus der Investiven Gebarung (33 – 34)							22.124,47	-131.900,00	154.024,47
SA3	Saldo (3) Nettofinanzierungssaldo (Saldo 1 + Saldo 2)							352.528,60	200.800,00	151.728,60
Finanzierungstätigkeit										
SU 35	Summe Einzahlungen aus der Finanzierungstätigkeit							0,00	0,00	0,00
1/851000-346000	Tilgung Bankdarlehen		3614	65				80.747,08	80.900,00	-152,92
SU 36	Summe Auszahlungen aus der Finanzierungstätigkeit							80.747,08	80.900,00	-152,92
SA4	Saldo (4) Geldfluss aus der Finanzierungstätigkeit (35 – 36)							-80.747,08	-80.900,00	152,92
SA5	Saldo (5) Geldfluss aus der voranschlagswirksamen Gebarung (Saldo 3 + Saldo 4)							271.781,52	119.900,00	151.881,52
851100	Betriebe Der Abwasserbeseitigung									
Operative Gebarung										
2/851100+827000	Kostenersätze	2116	3116	18	14.667,83	13.000,00	1.667,83	14.667,83	13.000,00	1.667,83
SU 21 / 31	Summe Erträge / Einzahlungen operative Gebarung				14.667,83	13.000,00	1.667,83	14.667,83	13.000,00	1.667,83
1/851100-720800	Personalkosten Verwaltung	2225	3225	24	6.824,55	10.000,00	-3.175,45	6.824,55	10.000,00	-3.175,45
1/851100-720900	Personalkosten Bauhof	2225	3225	24	1.113,91	8.000,00	-6.886,09	1.113,91	8.000,00	-6.886,09
1/851100-752000	Transfers an Gemeinden, Gemeindeverbände (ohne marktbestimmte Tätigkeit) und Gemeindefonds	2231	3231	26	223.500,00	223.500,00		223.500,00	223.500,00	
SU 22 / 32	Summe Aufwendungen / Auszahlungen operative Gebarung				231.438,46	241.500,00	-10.061,54	231.438,46	241.500,00	-10.061,54
SA 0 / SA 1	(0) Nettoergebnis (21 - 22) / (1) Geldfluss operative Gebarung (31 – 32)				-216.770,63	-228.500,00	11.729,37	-216.770,63	-228.500,00	11.729,37
SU 23	Summe Haushaltsrücklagen				0,00	0,00	0,00	0,00	0,00	0,00
SA00	Nettoergebnis nach Zuw./Entn. Haushaltsrücklagen (Saldo 0 +/- SU23)				-216.770,63	-228.500,00	11.729,37			
Investive Gebarung										
SU 33	Summe Einzahlungen investive Gebarung							0,00	0,00	0,00
SU 34	Summe Auszahlungen investive Gebarung							0,00	0,00	0,00
SA2	Saldo (2) Geldfluss aus der Investiven Gebarung (33 – 34)							0,00	0,00	0,00
SA3	Saldo (3) Nettofinanzierungssaldo (Saldo 1 + Saldo 2)							-216.770,63	-228.500,00	11.729,37
Finanzierungstätigkeit										
SU 35	Summe Einzahlungen aus der Finanzierungstätigkeit							0,00	0,00	0,00

	MVAG EH	MVAG FH	VCQU	Ergebnisrechnung			Finanzierungsrechnung		
				RA 2021	VA 2021	RA - VA	RA 2021	VA 2021	RA - VA
SU 36	Summe Auszahlungen aus der Finanzierungstätigkeit						0,00	0,00	0,00
SA4	Saldo (4) Geldfluss aus der Finanzierungstätigkeit (35 – 36)						0,00	0,00	0,00
SA5	Saldo (5) Geldfluss aus der voranschlagswirksamen Gebarung (Saldo 3 + Saldo 4)						-216.770,63	-228.500,00	11.729,37
859	Sonstige Betriebe mit marktbestimmter Tätigkeit								
859000	Sonst. Betriebe mit marktbest. Tätigkeit								
Operative Gebarung									
SU 21 / 31	Summe Erträge / Einzahlungen operative Gebarung			0,00	0,00	0,00	0,00	0,00	0,00
1/859000-728000	Entgelte für sonstige Leistungen Glasfasernetz	2225	3225 24	150,00	200,00	-50,00	150,00	200,00	-50,00
SU 22 / 32	Summe Aufwendungen / Auszahlungen operative Gebarung			150,00	200,00	-50,00	150,00	200,00	-50,00
SA 0 / SA 1	(0) Nettoergebnis (21 - 22) / (1) Geldfluss operative Gebarung (31 – 32)			-150,00	-200,00	50,00	-150,00	-200,00	50,00
SU 23	Summe Haushaltsrücklagen			0,00	0,00	0,00	0,00	0,00	0,00
SA00	Nettoergebnis nach Zuw./Entn. Haushaltsrücklagen (Saldo 0 +/- SU23)			-150,00	-200,00	50,00			
Investive Gebarung									
SU 33	Summe Einzahlungen investive Gebarung						0,00	0,00	0,00
SU 34	Summe Auszahlungen investive Gebarung						0,00	0,00	0,00
SA2	Saldo (2) Geldfluss aus der Investiven Gebarung (33 – 34)						0,00	0,00	0,00
SA3	Saldo (3) Nettofinanzierungssaldo (Saldo 1 + Saldo 2)						-150,00	-200,00	50,00
Finanzierungstätigkeit									
SU 35	Summe Einzahlungen aus der Finanzierungstätigkeit						0,00	0,00	0,00
SU 36	Summe Auszahlungen aus der Finanzierungstätigkeit						0,00	0,00	0,00
SA4	Saldo (4) Geldfluss aus der Finanzierungstätigkeit (35 – 36)						0,00	0,00	0,00
SA5	Saldo (5) Geldfluss aus der voranschlagswirksamen Gebarung (Saldo 3 + Saldo 4)						-150,00	-200,00	50,00

		MVAG	MVAG	VCQU	Ergebnisrechnung			Finanzierungsrechnung		
		EH	FH		RA 2021	VA 2021	RA - VA	RA 2021	VA 2021	RA - VA
9 Finanzwirtschaft										
91	Kapitalvermögen und Stiftungen ohne eigene Rechtspersönlichkeit									
910	Geldverkehr									
910000	Geldverkehr									
Operative Gebarung										
2/910000+816000	Kostenersätze	2114	3114	13		100,00	-100,00		100,00	-100,00
2/910000+823000	Zinsen der Giro- und Spargirokonten	2131	3131	14	10,75	100,00	-89,25	10,75	100,00	-89,25
SU 21 / 31	Summe Erträge / Einzahlungen operative Gebarung				10,75	200,00	-189,25	10,75	200,00	-189,25
1/910000-659000	Geldverkehrsspesen	2244	3244	24	1.083,77	1.000,00	83,77	1.083,77	1.000,00	83,77
1/910000-710000	Kapitalertragsteuer Sparbuch, Giro	2225	3225	24	2,69	100,00	-97,31	2,69	100,00	-97,31
SU 22 / 32	Summe Aufwendungen / Auszahlungen operative Gebarung				1.086,46	1.100,00	-13,54	1.086,46	1.100,00	-13,54
SA 0 / SA 1	(0) Nettoergebnis (21 - 22) / (1) Geldfluss operative Gebarung (31 - 32)				-1.075,71	-900,00	-175,71	-1.075,71	-900,00	-175,71
SU 23	Summe Haushaltsrücklagen				0,00	0,00	0,00	0,00	0,00	0,00
SA00	Nettoergebnis nach Zuw./Entn. Haushaltsrücklagen (Saldo 0 +/- SU23)				-1.075,71	-900,00	-175,71			
Investive Gebarung										
SU 33	Summe Einzahlungen investive Gebarung							0,00	0,00	0,00
SU 34	Summe Auszahlungen investive Gebarung							0,00	0,00	0,00
SA2	Saldo (2) Geldfluss aus der Investiven Gebarung (33 - 34)							0,00	0,00	0,00
SA3	Saldo (3) Nettofinanzierungssaldo (Saldo 1 + Saldo 2)							-1.075,71	-900,00	-175,71
Finanzierungstätigkeit										
SU 35	Summe Einzahlungen aus der Finanzierungstätigkeit							0,00	0,00	0,00
SU 36	Summe Auszahlungen aus der Finanzierungstätigkeit							0,00	0,00	0,00
SA4	Saldo (4) Geldfluss aus der Finanzierungstätigkeit (35 - 36)							0,00	0,00	0,00
SA5	Saldo (5) Geldfluss aus der voranschlagswirksamen Gebarung (Saldo 3 + Saldo 4)							-1.075,71	-900,00	-175,71
912	Rücklagen (soweit nicht aufteilbar)									
912000	Rücklagen(soweit nicht aufgeteilt)									
Operative Gebarung										
SU 21 / 31	Summe Erträge / Einzahlungen operative Gebarung				0,00	0,00	0,00	0,00	0,00	0,00
SU 22 / 32	Summe Aufwendungen / Auszahlungen operative Gebarung				0,00	0,00	0,00	0,00	0,00	0,00
SA 0 / SA 1	(0) Nettoergebnis (21 - 22) / (1) Geldfluss operative Gebarung (31 - 32)				0,00	0,00	0,00	0,00	0,00	0,00
1/912000-795001	Zuweisung an allgemeine Haushaltsrücklagen	2401			0,56		-0,56			
SU 23	Summe Haushaltsrücklagen				-0,56	0,00	-0,56	0,00	0,00	0,00
SA00	Nettoergebnis nach Zuw./Entn. Haushaltsrücklagen (Saldo 0 +/- SU23)				-0,56	0,00	-0,56			

	MVAG	MVAG	VCQU	Ergebnisrechnung			Finanzierungsrechnung			
				EH	FH		RA 2021	VA 2021	RA - VA	RA 2021
Investive Gebarung										
SU 33								0,00	0,00	0,00
SU 34								0,00	0,00	0,00
SA2								0,00	0,00	0,00
SA3								0,00	0,00	0,00
Finanzierungstätigkeit										
SU 35								0,00	0,00	0,00
SU 36								0,00	0,00	0,00
SA4								0,00	0,00	0,00
SA5								0,00	0,00	0,00
92 Öffentliche Abgaben										
920 Ausschließliche Gemeindeabgaben										
920000 Ausschließliche Gemeindeabgaben										
Operative Gebarung										
2/920000+828000	Rückzahlung Einhebungsgebühr	2116	3116	18	6.091,83	6.000,00	91,83	6.091,83	6.000,00	91,83
2/920000+830000	Grundsteuer A	2111	3111	10	27.707,39	24.800,00	2.907,39	37.859,72	29.900,00	7.959,72
2/920000+831000	Grundsteuer B	2111	3111	10	133.120,97	110.000,00	23.120,97	121.041,56	110.000,00	11.041,56
2/920000+833100	Kommunalabgabe	2111	3111	10	544.545,49	500.000,00	44.545,49	544.451,78	500.000,00	44.451,78
2/920000+838000	Hundeabgabe	2111	3111	10	3.542,08	3.200,00	342,08	3.542,08	3.200,00	342,08
2/920000+841100	Gebrauchsabgabe für Leitungen (GVU)	2111	3111	10	25.709,45	25.700,00	9,45	25.709,45	25.700,00	9,45
2/920000+849000	Nebenansprüche (GVU)	2111	3111	10	490,81	1.000,00	-509,19	1.041,66	1.000,00	41,66
2/920000+850000	Aufschliessungsbeiträge (Gem. Par.14)	2111	3111	10	202.204,21	170.000,00	32.204,21	195.928,32	170.000,00	25.928,32
2/920000+856000	Verwaltungsabgaben	2111	3111	10	7.210,04	5.000,00	2.210,04	7.237,42	5.000,00	2.237,42
2/920000+857000	Kommissionsgebühren	2111	3111	10	3.394,80	3.100,00	294,80	3.394,80	3.100,00	294,80
SU 21 / 31	Summe Erträge / Einzahlungen operative Gebarung				954.017,07	848.800,00	105.217,07	946.298,62	853.900,00	92.398,62
1/920000-720100	Kosten Einhebung Gemeindesteuern Gvu	2225	3225	24	9.810,92	9.900,00	-89,08	9.704,29	9.900,00	-195,71
1/920000-720800	Personalkosten Verwaltung	2225	3225	24	1.782,14	2.000,00	-217,86	1.782,14	2.000,00	-217,86
SU 22 / 32	Summe Aufwendungen / Auszahlungen operative Gebarung				11.593,06	11.900,00	-306,94	11.486,43	11.900,00	-413,57
SA 0 / SA 1	(0) Nettoergebnis (21 - 22) / (1) Geldfluss operative Gebarung (31 - 32)				942.424,01	836.900,00	105.524,01	934.812,19	842.000,00	92.812,19
SU 23	Summe Haushaltsrücklagen				0,00	0,00	0,00	0,00	0,00	0,00
SA00	Nettoergebnis nach Zuw./Entn. Haushaltsrücklagen (Saldo 0 +/- SU23)				942.424,01	836.900,00	105.524,01			
Investive Gebarung										
SU 33	Summe Einzahlungen investive Gebarung							0,00	0,00	0,00
SU 34	Summe Auszahlungen investive Gebarung							0,00	0,00	0,00
SA2	Saldo (2) Geldfluss aus der Investiven Gebarung (33 - 34)							0,00	0,00	0,00

		MVAG	MVAG	VCQU	Ergebnisrechnung			Finanzierungsrechnung		
		EH	FH		RA 2021	VA 2021	RA - VA	RA 2021	VA 2021	RA - VA
SA3	Saldo (3) Nettofinanzierungssaldo (Saldo 1 + Saldo 2)							934.812,19	842.000,00	92.812,19
Finanzierungstätigkeit										
SU 35	Summe Einzahlungen aus der Finanzierungstätigkeit							0,00	0,00	0,00
SU 36	Summe Auszahlungen aus der Finanzierungstätigkeit							0,00	0,00	0,00
SA4	Saldo (4) Geldfluss aus der Finanzierungstätigkeit (35 – 36)							0,00	0,00	0,00
SA5	Saldo (5) Geldfluss aus der voranschlagswirksamen Gebarung (Saldo 3 + Saldo 4)							934.812,19	842.000,00	92.812,19
921 Zwischen Ländern und Gemeinden geteilte Abgaben										
921000	Zw. Ländern u. Gemeinden geteilte Abgabe									
Operative Gebarung										
2/921000+834000	Fremdenverkehrsabgaben	2111	3111	10	1.172,18	1.200,00	-27,82	1.172,18	1.200,00	-27,82
2/921000+861000	Transfers von Ländern, Landesfonds und Landeskammern	2121	3121	15	769,03		769,03	769,03		769,03
SU 21 / 31	Summe Erträge / Einzahlungen operative Gebarung				1.941,21	1.200,00	741,21	1.941,21	1.200,00	741,21
1/921000-720100	Kosten Einhebung Tourismusabgaben Gvu	2225	3225	24	13,55	100,00	-86,45	13,92	100,00	-86,08
SU 22 / 32	Summe Aufwendungen / Auszahlungen operative Gebarung				13,55	100,00	-86,45	13,92	100,00	-86,08
SA 0 / SA 1	(0) Nettoergebnis (21 - 22) / (1) Geldfluss operative Gebarung (31 – 32)				1.927,66	1.100,00	827,66	1.927,29	1.100,00	827,29
SU 23	Summe Haushaltsrücklagen				0,00	0,00	0,00	0,00	0,00	0,00
SA00	Nettoergebnis nach Zuw./Entn. Haushaltsrücklagen (Saldo 0 +/- SU23)				1.927,66	1.100,00	827,66			
Investive Gebarung										
SU 33	Summe Einzahlungen investive Gebarung							0,00	0,00	0,00
SU 34	Summe Auszahlungen investive Gebarung							0,00	0,00	0,00
SA2	Saldo (2) Geldfluss aus der Investiven Gebarung (33 – 34)							0,00	0,00	0,00
SA3	Saldo (3) Nettofinanzierungssaldo (Saldo 1 + Saldo 2)							1.927,29	1.100,00	827,29
Finanzierungstätigkeit										
SU 35	Summe Einzahlungen aus der Finanzierungstätigkeit							0,00	0,00	0,00
SU 36	Summe Auszahlungen aus der Finanzierungstätigkeit							0,00	0,00	0,00
SA4	Saldo (4) Geldfluss aus der Finanzierungstätigkeit (35 – 36)							0,00	0,00	0,00
SA5	Saldo (5) Geldfluss aus der voranschlagswirksamen Gebarung (Saldo 3 + Saldo 4)							1.927,29	1.100,00	827,29
925 Ertragsanteile an gemeinschaftlichen Bundesabgaben										
925000	Ertragsanteile an gemeinsch. . Bundesabg									
Operative Gebarung										
2/925000+859400	Abg. Ertrg. Bev. Schl. (Inkl.Kest)	2112	3112	11	2.070.875,53	1.986.100,00	84.775,53	2.070.875,53	1.986.100,00	84.775,53
SU 21 / 31	Summe Erträge / Einzahlungen operative Gebarung				2.070.875,53	1.986.100,00	84.775,53	2.070.875,53	1.986.100,00	84.775,53
SU 22 / 32	Summe Aufwendungen / Auszahlungen operative Gebarung				0,00	0,00	0,00	0,00	0,00	0,00
SA 0 / SA 1	(0) Nettoergebnis (21 - 22) / (1) Geldfluss operative Gebarung (31 – 32)				2.070.875,53	1.986.100,00	84.775,53	2.070.875,53	1.986.100,00	84.775,53

		MVAG			Ergebnisrechnung			Finanzierungsrechnung		
		EH	FH	VCQU	RA 2021	VA 2021	RA - VA	RA 2021	VA 2021	RA - VA
SU 23	Summe Haushaltsrücklagen				0,00	0,00	0,00	0,00	0,00	0,00
SA00	Nettoergebnis nach Zuw./Entn. Haushaltsrücklagen (Saldo 0 +/- SU23)				2.070.875,53	1.986.100,00	84.775,53			
Investive Gebarung										
SU 33	Summe Einzahlungen investive Gebarung							0,00	0,00	0,00
SU 34	Summe Auszahlungen investive Gebarung							0,00	0,00	0,00
SA2	Saldo (2) Geldfluss aus der Investiven Gebarung (33 – 34)							0,00	0,00	0,00
SA3	Saldo (3) Nettofinanzierungssaldo (Saldo 1 + Saldo 2)							2.070.875,53	1.986.100,00	84.775,53
Finanzierungstätigkeit										
SU 35	Summe Einzahlungen aus der Finanzierungstätigkeit							0,00	0,00	0,00
SU 36	Summe Auszahlungen aus der Finanzierungstätigkeit							0,00	0,00	0,00
SA4	Saldo (4) Geldfluss aus der Finanzierungstätigkeit (35 – 36)							0,00	0,00	0,00
SA5	Saldo (5) Geldfluss aus der voranschlagswirksamen Gebarung (Saldo 3 + Saldo 4)							2.070.875,53	1.986.100,00	84.775,53
94 Finanzaufweisungen und Zuschüsse										
940 Bedarfsaufweisungen										
940000 Bedarfsaufweisungen										
Operative Gebarung										
2/940000+861000	Bedarfsaufweisung I (Strukturhilfe)	2121	3121	15	52.119,81	49.400,00	2.719,81	52.119,81	49.400,00	2.719,81
SU 21 / 31	Summe Erträge / Einzahlungen operative Gebarung				52.119,81	49.400,00	2.719,81	52.119,81	49.400,00	2.719,81
SU 22 / 32	Summe Aufwendungen / Auszahlungen operative Gebarung				0,00	0,00	0,00	0,00	0,00	0,00
SA 0 / SA 1	(0) Nettoergebnis (21 - 22) / (1) Geldfluss operative Gebarung (31 – 32)				52.119,81	49.400,00	2.719,81	52.119,81	49.400,00	2.719,81
SU 23	Summe Haushaltsrücklagen				0,00	0,00	0,00	0,00	0,00	0,00
SA00	Nettoergebnis nach Zuw./Entn. Haushaltsrücklagen (Saldo 0 +/- SU23)				52.119,81	49.400,00	2.719,81			
Investive Gebarung										
SU 33	Summe Einzahlungen investive Gebarung							0,00	0,00	0,00
SU 34	Summe Auszahlungen investive Gebarung							0,00	0,00	0,00
SA2	Saldo (2) Geldfluss aus der Investiven Gebarung (33 – 34)							0,00	0,00	0,00
SA3	Saldo (3) Nettofinanzierungssaldo (Saldo 1 + Saldo 2)							52.119,81	49.400,00	2.719,81
Finanzierungstätigkeit										
SU 35	Summe Einzahlungen aus der Finanzierungstätigkeit							0,00	0,00	0,00
SU 36	Summe Auszahlungen aus der Finanzierungstätigkeit							0,00	0,00	0,00
SA4	Saldo (4) Geldfluss aus der Finanzierungstätigkeit (35 – 36)							0,00	0,00	0,00
SA5	Saldo (5) Geldfluss aus der voranschlagswirksamen Gebarung (Saldo 3 + Saldo 4)							52.119,81	49.400,00	2.719,81

		MVAG			Ergebnisrechnung			Finanzierungsrechnung		
		EH	FH	VCQU	RA 2021	VA 2021	RA - VA	RA 2021	VA 2021	RA - VA
941	Sonstige Finanzaufweisungen nach dem FAG									
941000	Sonst. Finanzaufw. nach dem FAG									
Operative Gebarung										
2/941000+860000	§24 FAG (Laufende Transferzahlungen von Bund, Bundesfonds und Bundeskammern)	2121	3121	15	60.159,00	60.200,00	-41,00	60.159,00	60.200,00	-41,00
SU 21 / 31	Summe Erträge / Einzahlungen operative Gebarung				60.159,00	60.200,00	-41,00	60.159,00	60.200,00	-41,00
SU 22 / 32	Summe Aufwendungen / Auszahlungen operative Gebarung				0,00	0,00	0,00	0,00	0,00	0,00
SA 0 / SA 1	(0) Nettoergebnis (21 - 22) / (1) Geldfluss operative Gebarung (31 - 32)				60.159,00	60.200,00	-41,00	60.159,00	60.200,00	-41,00
SU 23	Summe Haushaltsrücklagen				0,00	0,00	0,00	0,00	0,00	0,00
SA00	Nettoergebnis nach Zuw./Entn. Haushaltsrücklagen (Saldo 0 +/- SU23)				60.159,00	60.200,00	-41,00			
Investive Gebarung										
SU 33	Summe Einzahlungen investive Gebarung							0,00	0,00	0,00
SU 34	Summe Auszahlungen investive Gebarung							0,00	0,00	0,00
SA2	Saldo (2) Geldfluss aus der Investiven Gebarung (33 - 34)							0,00	0,00	0,00
SA3	Saldo (3) Nettofinanzierungssaldo (Saldo 1 + Saldo 2)							60.159,00	60.200,00	-41,00
Finanzierungstätigkeit										
SU 35	Summe Einzahlungen aus der Finanzierungstätigkeit							0,00	0,00	0,00
SU 36	Summe Auszahlungen aus der Finanzierungstätigkeit							0,00	0,00	0,00
SA4	Saldo (4) Geldfluss aus der Finanzierungstätigkeit (35 - 36)							0,00	0,00	0,00
SA5	Saldo (5) Geldfluss aus der voranschlagswirksamen Gebarung (Saldo 3 + Saldo 4)							60.159,00	60.200,00	-41,00
947	Sonstige Zuschüsse der Länder									
947000	Sonst. Zuschüsse der Länder									
Operative Gebarung										
2/947000+861000	Transfers von Ländern, Landesfonds und Landeskammern	2121	3121	15	31.172,30	31.200,00	-27,70	31.172,30	31.200,00	-27,70
SU 21 / 31	Summe Erträge / Einzahlungen operative Gebarung				31.172,30	31.200,00	-27,70	31.172,30	31.200,00	-27,70
SU 22 / 32	Summe Aufwendungen / Auszahlungen operative Gebarung				0,00	0,00	0,00	0,00	0,00	0,00
SA 0 / SA 1	(0) Nettoergebnis (21 - 22) / (1) Geldfluss operative Gebarung (31 - 32)				31.172,30	31.200,00	-27,70	31.172,30	31.200,00	-27,70
SU 23	Summe Haushaltsrücklagen				0,00	0,00	0,00	0,00	0,00	0,00
SA00	Nettoergebnis nach Zuw./Entn. Haushaltsrücklagen (Saldo 0 +/- SU23)				31.172,30	31.200,00	-27,70			
Investive Gebarung										
SU 33	Summe Einzahlungen investive Gebarung							0,00	0,00	0,00
SU 34	Summe Auszahlungen investive Gebarung							0,00	0,00	0,00
SA2	Saldo (2) Geldfluss aus der Investiven Gebarung (33 - 34)							0,00	0,00	0,00
SA3	Saldo (3) Nettofinanzierungssaldo (Saldo 1 + Saldo 2)							31.172,30	31.200,00	-27,70

	MVAG		VCQU	Ergebnisrechnung			Finanzierungsrechnung		
	EH	FH		RA 2021	VA 2021	RA - VA	RA 2021	VA 2021	RA - VA
Finanzierungstätigkeit									
SU 35							0,00	0,00	0,00
SU 36							0,00	0,00	0,00
SA4							0,00	0,00	0,00
SA5							31.172,30	31.200,00	-27,70

Nachweis der Investitionstätigkeit

Vorhaben	Vorhabensbezeichnung		RA 2021	VA 2021	RA - VA	RA Vorjahre	RA Gesamt
Konto	Bezeichnung						
1031000	Flächenwidmungsplan, GIS (2004 bis 2021)						
	Auszahlungen - Investitionen - Mittelverwendung		0,00	0,00	0,00	16.970,07	16.970,07
	Anschaffungs- oder Herstellungskosten		0,00	0,00	0,00	16.970,07	16.970,07
	5/031000-070000	Aktivierungsfähige Rechte (immaterielle Vermögenswerte)				16.970,07	16.970,07
	Einzahlungen - Finanzierung - Mittelaufbringung		0,00	0,00	0,00	16.970,07	16.970,07
	Mittel aus Geldfluss aus der operativen Gebarung		0,00	0,00	0,00	12.087,57	12.087,57
	6/031000+829910	Sonstige Erträge				12.087,57	12.087,57
	Bedarfszuweisungen/KTZ		0,00	0,00	0,00	4.882,50	4.882,50
	6/031000+301000	Kapitaltransfers von Ländern, Landesfonds und Landeskammern				4.882,50	4.882,50
	Haushaltsrücklagen/Zahlungsmittelreserven		0,00	0,00	0,00	0,00	0,00
	Sonstige Kapitaltransfers und Subventionen		0,00	0,00	0,00	0,00	0,00
	Darlehen		0,00	0,00	0,00	0,00	0,00
	Finanzierungsleasing		0,00	0,00	0,00	0,00	0,00
	Veräußerung langfristiges Vermögen und sonstiges		0,00	0,00	0,00	0,00	0,00
Finanzierungsergebnis 1031000			0,00	0,00	0,00	0,00	0,00
	offene Verbindlichkeiten		0,00				
	offene Forderungen		0,00				

Vorhaben	Vorhabensbezeichnung		RA 2021	VA 2021	RA - VA	RA Vorjahre	RA Gesamt
Konto	Bezeichnung						
1240000	Kindergarten (2011 bis 2021)						
	Auszahlungen - Investitionen - Mittelverwendung		0,00	0,00	0,00	725,00	725,00
	Anschaffungs- oder Herstellungskosten		0,00	0,00	0,00	725,00	725,00
	5/240000-010000	KIGA-Zubau 5. Gruppe				725,00	725,00
	Einzahlungen - Finanzierung - Mittelaufbringung		0,00	0,00	0,00	725,00	725,00
	Mittel aus Geldfluss aus der operativen Gebarung		0,00	0,00	0,00	725,00	725,00
	6/240000+829910	Sonstige Erträge				725,00	725,00
	Bedarfszuweisungen/KTZ		0,00	0,00	0,00	0,00	0,00
	Haushaltsrücklagen/Zahlungsmittelreserven		0,00	0,00	0,00	0,00	0,00
	Sonstige Kapitaltransfers und Subventionen		0,00	0,00	0,00	0,00	0,00
	Darlehen		0,00	0,00	0,00	0,00	0,00
	Finanzierungsleasing		0,00	0,00	0,00	0,00	0,00
	Veräußerung langfristiges Vermögen und sonstiges		0,00	0,00	0,00	0,00	0,00
Finanzierungsergebnis 1240000			0,00	0,00	0,00	0,00	0,00
	offene Verbindlichkeiten		0,00				
	offene Forderungen		0,00				

Vorhaben	Vorhabensbezeichnung		RA 2021	VA 2021	RA - VA	RA Vorjahre	RA Gesamt
Konto	Bezeichnung						
1612000	Gemeindestraßen (2020 bis 2030)						
	Auszahlungen - Investitionen - Mittelverwendung		1.109.536,14	1.204.200,00	-94.663,86	215.305,78	1.324.841,92
	Anschaffungs- oder Herstellungskosten		1.109.536,14	1.204.200,00	-94.663,86	215.305,78	1.324.841,92
	5/612000-001000	Unbebaute Grundstücke	3.744,00		3.744,00		3.744,00
	5/612000-002000	Strassen- und Wegebau, Beschotterung	1.046.518,30	1.144.200,00	-97.681,70	211.631,95	1.258.150,25
	5/612000-005000	Anlagen zu Straßenbauten	59.273,84	60.000,00	-726,16		59.273,84
	5/612000-050000	Erweiterung der Strassenbeleuchtung				3.673,83	3.673,83
	Einzahlungen - Finanzierung - Mittelaufbringung		1.109.536,14	1.204.200,00	-94.663,86	215.305,78	1.324.841,92
	Mittel aus Geldfluss aus der operativen Gebarung		288.304,33	420.000,00	-131.695,67	49.764,80	338.069,13
	6/612000+829910	Sonstige Erträge	288.304,33	420.000,00	-131.695,67	49.764,80	338.069,13
	Bedarfszuweisungen/KTZ		821.231,81	784.200,00	37.031,81	24.526,65	845.758,46
	6/612000+301000	Kapitaltransfers von Ländern, Landesfonds und Landeskammern	501.231,81	501.200,00	31,81	24.526,65	525.758,46
	6/612000+871000	Kapitaltransferzahlungen v. Ländern Landesfonds (Bedarfszuweisung)	320.000,00	283.000,00	37.000,00		320.000,00
	Haushaltsrücklagen/Zahlungsmittelreserven		0,00	0,00	0,00	0,00	0,00
	Sonstige Kapitaltransfers und Subventionen		0,00	0,00	0,00	141.014,33	141.014,33
	6/612000+300000	Kapitaltransfers von Bund, Bundesfonds und Bundeskammern				141.014,33	141.014,33
	Darlehen		0,00	0,00	0,00	0,00	0,00
	Finanzierungsleasing		0,00	0,00	0,00	0,00	0,00
	Veräußerung langfristiges Vermögen und sonstiges		0,00	0,00	0,00	0,00	0,00
Finanzierungsergebnis 1612000			0,00	0,00	0,00	0,00	0,00
	offene Verbindlichkeiten		202,92				
	offene Forderungen		0,00				

Vorhaben	Vorhabensbezeichnung		RA 2021	VA 2021	RA - VA	RA Vorjahre	RA Gesamt
Konto	Bezeichnung						
1639000	Schutzwasserbau (2020 bis 2030)						
	Auszahlungen - Investitionen - Mittelverwendung		18.854,71	28.000,00	-9.145,29	13.095,18	31.949,89
	Anschaffungs- oder Herstellungskosten		18.854,71	28.000,00	-9.145,29	13.095,18	31.949,89
	5/639000-004000	Schutzwasserbau		1.300,00	-1.300,00		
	5/639000-280000	Geleistete Anzahlungen für Anlagen	18.854,71	26.700,00	-7.845,29	13.095,18	31.949,89
	Einzahlungen - Finanzierung - Mittelaufbringung		18.854,71	28.000,00	-9.145,29	13.095,18	31.949,89
	Mittel aus Geldfluss aus der operativen Gebarung		18.854,71	28.000,00	-9.145,29	13.095,18	31.949,89
	6/639000+829910	Sonstige Erträge	18.854,71	28.000,00	-9.145,29	13.095,18	31.949,89
	Bedarfszuweisungen/KTZ		0,00	0,00	0,00	0,00	0,00
	Haushaltsrücklagen/Zahlungsmittelreserven		0,00	0,00	0,00	0,00	0,00
	Sonstige Kapitaltransfers und Subventionen		0,00	0,00	0,00	0,00	0,00
	Darlehen		0,00	0,00	0,00	0,00	0,00
	Finanzierungsleasing		0,00	0,00	0,00	0,00	0,00
	Veräußerung langfristiges Vermögen und sonstiges		0,00	0,00	0,00	0,00	0,00
Finanzierungsergebnis 1639000			0,00	0,00	0,00	0,00	0,00
	offene Verbindlichkeiten		3.442,30				
	offene Forderungen		0,00				

Vorhaben	Vorhabensbezeichnung		RA 2021	VA 2021	RA - VA	RA Vorjahre	RA Gesamt
Konto	Bezeichnung						
1710000	Land- und forstwirtschaftl. Wegebau Güterwege (2017 bis 2030)						
	Auszahlungen - Investitionen - Mittelverwendung		45.813,03	46.000,00	-186,97	75.598,78	121.411,81
	Anschaffungs- oder Herstellungskosten		45.813,03	46.000,00	-186,97	75.598,78	121.411,81
	5/710000-002000	Strassen- Und Wegebau, Beschotterung (Instandhaltung GW)	40.217,83	40.000,00	217,83	72.514,78	112.732,61
	5/710000-070000	Aktivierungsfähige Rechte (immaterielle Vermögenswerte)	5.595,20	6.000,00	-404,80	3.084,00	8.679,20
	Einzahlungen - Finanzierung - Mittelaufbringung		45.813,03	46.000,00	-186,97	75.598,78	121.411,81
	Mittel aus Geldfluss aus der operativen Gebarung		25.691,73	28.000,00	-2.308,27	46.348,78	72.040,51
	6/710000+829910	Sonstige Erträge	25.691,73	28.000,00	-2.308,27	46.348,78	72.040,51
	Bedarfszuweisungen/KTZ		20.121,30	18.000,00	2.121,30	29.250,00	49.371,30
	6/710000+301000	GW-Erhaltung (Kapitaltransfers von Ländern, Landesfonds und Landeskammern)	9.000,00	9.000,00		20.250,00	29.250,00
	6/710000+871000	Kapitaltransferzahlung Vom Land IVW3	11.121,30	9.000,00	2.121,30	9.000,00	20.121,30
	Haushaltsrücklagen/Zahlungsmittelreserven		0,00	0,00	0,00	0,00	0,00
	Sonstige Kapitaltransfers und Subventionen		0,00	0,00	0,00	0,00	0,00
	Darlehen		0,00	0,00	0,00	0,00	0,00
	Finanzierungsleasing		0,00	0,00	0,00	0,00	0,00
	Veräußerung langfristiges Vermögen und sonstiges		0,00	0,00	0,00	0,00	0,00
Finanzierungsergebnis 1710000			0,00	0,00	0,00	0,00	0,00
	offene Verbindlichkeiten		258,00				
	offene Forderungen		0,00				

Vorhaben	Vorhabensbezeichnung		RA 2021	VA 2021	RA - VA	RA Vorjahre	RA Gesamt
Konto	Bezeichnung						
1840000	Grundbesitz (2020 bis 2099)						
	Auszahlungen - Investitionen - Mittelverwendung		499.042,82	499.100,00	-57,18	497.416,50	996.459,32
	Anschaffungs- oder Herstellungskosten		499.042,82	499.100,00	-57,18	497.416,50	996.459,32
	5/840000-001000	Ankauf von Grundstücken	73.433,90	70.400,00	3.033,90	497.416,50	570.850,40
	5/840000-729910	Sonstige Aufwendungen	425.608,92	428.700,00	-3.091,08		425.608,92
	Einzahlungen - Finanzierung - Mittelaufbringung		488.905,09	489.000,00	-94,91	507.554,23	996.459,32
	Mittel aus Geldfluss aus der operativen Gebarung		0,00	0,00	0,00	323.392,23	323.392,23
	6/840000+829960	Sonstige Erträge				323.392,23	323.392,23
	Bedarfszuweisungen/KTZ		0,00	0,00	0,00	0,00	0,00
	Haushaltsrücklagen/Zahlungsmittelreserven		0,00	0,00	0,00	0,00	0,00
	Sonstige Kapitaltransfers und Subventionen		0,00	0,00	0,00	0,00	0,00
	Darlehen		0,00	0,00	0,00	0,00	0,00
	Finanzierungsleasing		0,00	0,00	0,00	0,00	0,00
	Veräußerung langfristiges Vermögen und sonstiges		488.905,09	489.000,00	-94,91	184.162,00	673.067,09
	2/840000+801000	Veräußerungen von Grundstücken und Grundstückseinrichtungen	488.905,09	489.000,00	-94,91		488.905,09
	6/840000+801000	Veräußerungen von Grundstücken und Grundstückseinrichtungen				184.162,00	184.162,00
Finanzierungsergebnis 1840000			-10.137,73	-10.100,00	-37,73	10.137,73	0,00
	offene Verbindlichkeiten		0,00				
	offene Forderungen		0,00				

Vorhaben	Vorhabensbezeichnung		RA 2021	VA 2021	RA - VA	RA Vorjahre	RA Gesamt
Konto	Bezeichnung						
1850000	Betriebe der Wasserversorgung (2020 bis 2030)						
	Auszahlungen - Investitionen - Mittelverwendung		346.440,38	426.400,00	-79.959,62	200.350,91	546.791,29
	Anschaffungs- oder Herstellungskosten		346.440,38	426.400,00	-79.959,62	200.350,91	546.791,29
	5/850000-004000 Wasser- und Kanalisationsbauten		342.221,84	389.400,00	-47.178,16	195.148,49	537.370,33
	5/850000-070000 Aktivierungsfähige Rechte (immaterielle Vermögenswerte)		4.218,54	37.000,00	-32.781,46	5.202,42	9.420,96
	Einzahlungen - Finanzierung - Mittelaufbringung		171.791,29	251.800,00	-80.008,71	375.000,00	546.791,29
	Mittel aus Geldfluss aus der operativen Gebarung		171.791,29	251.800,00	-80.008,71	275.000,00	446.791,29
	6/850000+829910 Sonstige Erträge		171.791,29	251.800,00	-80.008,71		171.791,29
	6/850000+829960 Sonstige Erträge					275.000,00	275.000,00
	Bedarfszuweisungen/KTZ		0,00	0,00	0,00	0,00	0,00
	Haushaltsrücklagen/Zahlungsmittelreserven		0,00	0,00	0,00	0,00	0,00
	Sonstige Kapitaltransfers und Subventionen		0,00	0,00	0,00	100.000,00	100.000,00
	6/850000+300000 Kapitaltransfers von Bund, Bundesfonds und Bundeskammern					100.000,00	100.000,00
	Darlehen		0,00	0,00	0,00	0,00	0,00
	Finanzierungsleasing		0,00	0,00	0,00	0,00	0,00
	Veräußerung langfristiges Vermögen und sonstiges		0,00	0,00	0,00	0,00	0,00
Finanzierungsergebnis 1850000			-174.649,09	-174.600,00	-49,09	174.649,09	0,00
	offene Verbindlichkeiten		0,00				
	offene Forderungen		0,00				

Vorhaben	Vorhabensbezeichnung		RA 2021	VA 2021	RA - VA	RA Vorjahre	RA Gesamt
Konto	Bezeichnung						
1851000	Betriebe der Abwasserentsorgung (2020 bis 2099)						
	Auszahlungen - Investitionen - Mittelverwendung		268.986,78	268.100,00	886,78	6.896,22	275.883,00
	Anschaffungs- oder Herstellungskosten		268.986,78	268.100,00	886,78	6.896,22	275.883,00
5/851000-004000	Errichtung von Kanalanlagen		32.260,11	140.800,00	-108.539,89		32.260,11
5/851000-070000	Aktivierungsfähige Rechte (immaterielle Vermögenswerte)		61.037,16	106.000,00	-44.962,84	6.896,22	67.933,38
5/851000-729910	Sonstige Aufwendungen		175.689,51	21.300,00	154.389,51		175.689,51
	Einzahlungen - Finanzierung - Mittelaufbringung		883,00	0,00	883,00	275.000,00	275.883,00
	Mittel aus Geldfluss aus der operativen Gebarung		0,00	0,00	0,00	275.000,00	275.000,00
6/851000+829960	Sonstige Erträge					275.000,00	275.000,00
	Bedarfszuweisungen/KTZ		883,00	0,00	883,00	0,00	883,00
6/851000+301000	Kapitaltransfers von Ländern, Landesfonds und Landeskammern		883,00		883,00		883,00
	Haushaltsrücklagen/Zahlungsmittelreserven		0,00	0,00	0,00	0,00	0,00
	Sonstige Kapitaltransfers und Subventionen		0,00	0,00	0,00	0,00	0,00
	Darlehen		0,00	0,00	0,00	0,00	0,00
	Finanzierungsleasing		0,00	0,00	0,00	0,00	0,00
	Veräußerung langfristiges Vermögen und sonstiges		0,00	0,00	0,00	0,00	0,00
Finanzierungsergebnis 1851000			-268.103,78	-268.100,00	-3,78	268.103,78	0,00
	offene Verbindlichkeiten		19.831,25				
	offene Forderungen		0,00				

Vorhaben	Vorhabensbezeichnung		RA 2021	VA 2021	RA - VA	RA Vorjahre	RA Gesamt
Konto	Bezeichnung						
2100000	Sonstige Investitionen (2020 bis 2099)						
	Auszahlungen - Investitionen - Mittelverwendung		75.014,85	89.200,00	-14.185,15	89.319,05	164.333,90
	Anschaffungs- oder Herstellungskosten		75.014,85	89.200,00	-14.185,15	89.319,05	164.333,90
1/010000-042000	Amtsausstattung		22.311,53	25.000,00	-2.688,47	13.974,25	36.285,78
1/031000-070000	Aktivierungsfähige Rechte (immaterielle Vermögenswerte)		10.129,38	10.200,00	-70,62		10.129,38
1/032000-070000	Aktivierungsfähige Rechte (immaterielle Vermögenswerte)		10.551,80	15.000,00	-4.448,20		10.551,80
1/179000-042000	Betriebsausstattung		3.112,87	5.000,00	-1.887,13	30.104,53	33.217,40
1/179000-070000	Aktivierungsfähige Rechte (immaterielle Vermögenswerte)					3.861,00	3.861,00
1/240000-042000	Betriebsausstattung			1.000,00	-1.000,00	5.709,25	5.709,25
1/816000-070000	Aktivierungsfähige Rechte (immaterielle Vermögenswerte)					8.640,00	8.640,00
1/820000-020000	Ankauf von Maschinen			3.000,00	-3.000,00	2.311,17	2.311,17
1/820000-042000	Betriebsausstattung			1.000,00	-1.000,00	1.633,85	1.633,85
1/821000-040000	Fahrzeuge		28.909,27	29.000,00	-90,73	21.696,67	50.605,94
1/859000-050000	Sonderanlagen (Glasfasernetz)					1.388,33	1.388,33
	Einzahlungen - Finanzierung - Mittelaufbringung		0,00	0,00	0,00	6.480,00	6.480,00
	Mittel aus Geldfluss aus der operativen Gebarung		0,00	0,00	0,00	0,00	0,00
	Bedarfszuweisungen/KTZ		0,00	0,00	0,00	6.480,00	6.480,00
2/816000+301000	Kapitaltransfers von Ländern, Landesfonds und Landeskammern					6.480,00	6.480,00
	Haushaltsrücklagen/Zahlungsmittelreserven		0,00	0,00	0,00	0,00	0,00
	Sonstige Kapitaltransfers und Subventionen		0,00	0,00	0,00	0,00	0,00
	Darlehen		0,00	0,00	0,00	0,00	0,00
	Finanzierungsleasing		0,00	0,00	0,00	0,00	0,00
	Veräußerung langfristiges Vermögen und sonstiges		0,00	0,00	0,00	0,00	0,00
Finanzierungsergebnis 2100000			-75.014,85	-89.200,00	14.185,15	-82.839,05	-157.853,90
offene Verbindlichkeiten			0,00				
offene Forderungen			0,00				

Salden Finanzierungsergebnisse		RA 2021	VA 2021	RA - VA	RA Vorjahre	RA Gesamt
1031000	Flächenwidmungsplan, GIS (2004 bis 2021)					
	Auszahlungen - Investitionen - Mittelverwendung	0,00	0,00	0,00	16.970,07	16.970,07
	Einzahlungen - Finanzierung - Mittelherkunft	0,00	0,00	0,00	16.970,07	16.970,07
		0,00	0,00	0,00	0,00	0,00
	offene Verbindlichkeiten	0,00				
	offene Forderungen	0,00				
1240000	Kindergarten (2011 bis 2021)					
	Auszahlungen - Investitionen - Mittelverwendung	0,00	0,00	0,00	725,00	725,00
	Einzahlungen - Finanzierung - Mittelherkunft	0,00	0,00	0,00	725,00	725,00
		0,00	0,00	0,00	0,00	0,00
	offene Verbindlichkeiten	0,00				
	offene Forderungen	0,00				
1612000	Gemeindestraßen (2020 bis 2030)					
	Auszahlungen - Investitionen - Mittelverwendung	1.109.536,14	1.204.200,00	-94.663,86	215.305,78	1.324.841,92
	Einzahlungen - Finanzierung - Mittelherkunft	1.109.536,14	1.204.200,00	-94.663,86	215.305,78	1.324.841,92
		0,00	0,00	0,00	0,00	0,00
	offene Verbindlichkeiten	202,92				
	offene Forderungen	0,00				
1639000	Schutzwasserbau (2020 bis 2030)					
	Auszahlungen - Investitionen - Mittelverwendung	18.854,71	28.000,00	-9.145,29	13.095,18	31.949,89
	Einzahlungen - Finanzierung - Mittelherkunft	18.854,71	28.000,00	-9.145,29	13.095,18	31.949,89
		0,00	0,00	0,00	0,00	0,00
	offene Verbindlichkeiten	3.442,30				
	offene Forderungen	0,00				
1710000	Land- und forstwirtschaftl. Wegebau Güterwege (2017 bis 2030)					
	Auszahlungen - Investitionen - Mittelverwendung	45.813,03	46.000,00	-186,97	75.598,78	121.411,81
	Einzahlungen - Finanzierung - Mittelherkunft	45.813,03	46.000,00	-186,97	75.598,78	121.411,81
		0,00	0,00	0,00	0,00	0,00
	offene Verbindlichkeiten	258,00				
	offene Forderungen	0,00				
1840000	Grundbesitz (2020 bis 2099)					
	Auszahlungen - Investitionen - Mittelverwendung	499.042,82	499.100,00	-57,18	497.416,50	996.459,32
	Einzahlungen - Finanzierung - Mittelherkunft	488.905,09	489.000,00	-94,91	507.554,23	996.459,32
		-10.137,73	-10.100,00	-37,73	10.137,73	0,00
	offene Verbindlichkeiten	0,00				
	offene Forderungen	0,00				

Salden Finanzierungsergebnisse		RA 2021	VA 2021	RA - VA	RA Vorjahre	RA Gesamt
1850000	Betriebe der Wasserversorgung (2020 bis 2030)					
	Auszahlungen - Investitionen - Mittelverwendung	346.440,38	426.400,00	-79.959,62	200.350,91	546.791,29
	Einzahlungen - Finanzierung - Mittelherkunft	171.791,29	251.800,00	-80.008,71	375.000,00	546.791,29
		-174.649,09	-174.600,00	-49,09	174.649,09	0,00
	offene Verbindlichkeiten	0,00				
	offene Forderungen	0,00				
1851000	Betriebe der Abwasserentsorgung (2020 bis 2099)					
	Auszahlungen - Investitionen - Mittelverwendung	268.986,78	268.100,00	886,78	6.896,22	275.883,00
	Einzahlungen - Finanzierung - Mittelherkunft	883,00	0,00	883,00	275.000,00	275.883,00
		-268.103,78	-268.100,00	-3,78	268.103,78	0,00
	offene Verbindlichkeiten	19.831,25				
	offene Forderungen	0,00				
Saldo Investive Einzelvorhaben		-452.890,60	-452.800,00	-90,60	452.890,60	0,00
	offene Verbindlichkeiten	23.734,47				
	offene Forderungen	0,00				
2100000	Sonstige Investitionen (2020 bis 2099)					
	Auszahlungen - Investitionen - Mittelverwendung	75.014,85	89.200,00	-14.185,15	89.319,05	164.333,90
	Einzahlungen - Finanzierung - Mittelherkunft	0,00	0,00	0,00	6.480,00	6.480,00
		-75.014,85	-89.200,00	14.185,15	-82.839,05	-157.853,90
	offene Verbindlichkeiten	0,00				
	offene Forderungen	0,00				
Saldo Sonstige Investitionen		-75.014,85	-89.200,00	14.185,15	-82.839,05	-157.853,90
	offene Verbindlichkeiten	0,00				
	offene Forderungen	0,00				
Saldo der gesamten Investitionstätigkeit		-527.905,45	-542.000,00	14.094,55	370.051,55	-157.853,90
	offene Verbindlichkeiten	23.734,47				
	offene Forderungen	0,00				

Nachweis Kundenforderungen

Konto	Bezeichnung	Saldo Brutto	Netto	USt
	Nicht voranschlagswirksame Gebarung			
0/000000+279500	Wertschecks (An- u. Verkauf) (Verr. mit St. Leonhard/F.)	1.500,00	1.500,00	0,00
0/000000+361100	Bundesstempelgebühren	397,70	397,70	0,00
	Summe Nicht voranschlagswirksame Gebarung	1.897,70	1.897,70	0,00
	010000 Zentralamt			
2/010000+829100	AUVA Rückersatz Krankengeld, Allianz Abfertigungsvers.	37.199,28	37.199,28	0,00
	Summe 010000 Zentralamt	37.199,28	37.199,28	0,00
	240000 Kindergärten			
2/240000+810000	Elternbeiträge f. Bastelmaterial	3.534,00	3.127,56	406,44
2/240000+828000	Elternbeiträge f. Beförderung v. Kindern	2.315,04	2.048,70	266,34
2/240000+828100	Ersätze f. Essen der Kinder	893,50	790,69	102,81
2/240000+829100	AUVA Rückersatz Krankengeld, Allianz Abfertigungsvers.	37.501,86	37.501,86	0,00
	Summe 240000 Kindergärten	44.244,40	43.468,81	775,59
	817000 Friedhöfe und Einsegnungshallen			
2/817000+852000	Grabstellengebühren	1.192,00	1.192,00	0,00
2/817000+852100	Begräbnis u. Aufbahrungshallengebühren	1.490,00	1.490,00	0,00
	Summe 817000 Friedhöfe und Einsegnungshallen	2.682,00	2.682,00	0,00
	820000 Wirtschaftshöfe			
2/820000+827000	Kostenersätze	2.400,00	2.000,00	400,00
2/820000+829100	AUVA Rückersatz Krankengeld, Allianz Abfertigungsvers.	71.935,72	71.935,72	0,00
	Summe 820000 Wirtschaftshöfe	74.335,72	73.935,72	400,00
	850000 Betriebe der Wasserversorgung			
1/850000-720100	Kosten Einhebung Wassergebühren GVU	-69,99	-69,99	0,00
2/850000+300000	Kapitaltransfers von Bund, Bundesfonds und Bundeskammern	19.450,12	19.450,12	0,00
2/850000+307000	Kapitaltransfers von privaten Haushalten und privaten Organisationen ohne Erwerbszweck und andere	1.564,51	1.422,28	142,23
2/850000+852100	Wasserbereitstellungsgebühren	1.014,75	922,52	92,23
2/850000+852200	Wasserbezugsgebühren	4.029,24	3.662,70	366,54
2/850000+860000	Transfers von Bund, Bundesfonds und Bundeskammern	25.448,44	25.448,44	0,00
	Summe 850000 Betriebe der Wasserversorgung	51.437,07	50.836,07	601,00
	851000 Betriebe der Abwasserbeseitigung			
1/851000-720100	Kosten Einhebung Kanalgebühren Gvu	-81,60	-81,60	0,00
2/851000+300000	Kapitaltransfers von Bund, Bundesfonds und Bundeskammern	95.995,12	95.995,12	0,00
2/851000+307000	Kapitaltransfers von privaten Haushalten und privaten Organisationen ohne Erwerbszweck und andere	5.094,45	4.631,32	463,13

Rechnungsabschluss 2021

Marktgemeinde Ruprechtshofen

Nachweis Kundenforderungen

Konto	Bezeichnung	Saldo Brutto	Netto	USt
2/851000+852100	Kanalbenutzungsgebühren Sw und Rw	5.941,09	5.400,78	540,31
2/851000+860000	Transfers von Bund, Bundesfonds und Bundeskammern	120.271,94	120.271,94	0,00
	Summe 851000 Betriebe der Abwasserbeseitigung	227.221,00	226.217,56	1.003,44
920000	Ausschließliche Gemeindeabgaben			
1/920000-720100	Kosten Einhebung Gemeindesteuern Gvu	-868,57	-868,57	0,00
2/920000+830000	Grundsteuer A	-429,15	-429,15	0,00
2/920000+831000	Grundsteuer B	14.276,85	14.276,85	0,00
2/920000+833100	Kommunalabgabe	66.637,55	66.637,55	0,00
2/920000+849000	Nebenansprüche (GVU)	150,16	150,16	0,00
2/920000+850000	Aufschliessungsbeiträge (Gem. Par.14)	22.675,44	22.675,44	0,00
2/920000+856000	Verwaltungsabgaben	238,12	238,12	0,00
2/920000+857000	Kommissionsgebühren	248,40	248,40	0,00
	Summe 920000 Ausschließliche Gemeindeabgaben	102.928,80	102.928,80	0,00
921000	Zw. Ländern u. Gemeinden geteilte Abgabe			
1/921000-720100	Kosten Einhebung Tourismusabgaben Gvu	-0,08	-0,08	0,00
	Summe 921000 Zw. Ländern u. Gemeinden geteilte Abgabe	-0,08	-0,08	0,00
	Gesamt	Brutto	Netto	USt
		541.945,89	539.165,86	2.780,03

Forderungen

Konto	Bezeichnung	Offen	Saldo lt. Konto	Differenz
230000	Kurzfristige Forderungen aus Lieferungen und Leistungen	10.020,00	10.020,00	0,00
231000	Langfristige Forderungen aus Lieferungen und Leistungen	407.802,48	407.802,48	0,00
233000	Forderungen aus Abgaben	124.123,41	124.123,41	0,00
Summe		541.945,89	541.945,89	0,00

Nachweis Lieferantenverbindlichkeiten

Konto	Bezeichnung	Saldo Brutto	Netto	USt
Nicht voranschlagswirksame Gebarung				
9/000000-362100	Bva - Aktive Beamte	465,09	465,09	0,00
9/000000-363200	Hafrücklass	4.527,06	4.527,06	0,00
9/000000-363200	Hafrücklass	13.685,94	13.685,94	0,00
Summe Nicht voranschlagswirksame Gebarung		18.678,09	18.678,09	0,00
010000 Zentralamt				
1/010000-456000	Schreib-, Zeichen- u. sonst. Büromittel	182,71	173,57	9,14
1/010000-459000	Sonstige Verbrauchsgüter	89,27	84,81	4,46
1/010000-600000	Strom	163,87	155,68	8,19
1/010000-616000	Instandhaltung v. Maschinen u. masch. Anl.	324,73	308,49	16,24
1/010000-630000	Porto	815,19	801,58	13,61
1/010000-631000	Telefon, Telefax, Pager, Modem	32,54	30,91	1,63
1/010000-728000	Entgelte für sonstige Leistungen Beratungskosten, Grundbuch, ...	1.218,63	1.157,70	60,93
Summe 010000 Zentralamt		2.826,94	2.712,74	114,20
019000 Repräsentation				
1/019000-723000	Repräsentationsausgaben	200,01	190,01	10,00
Summe 019000 Repräsentation		200,01	190,01	10,00
029000 Amtsgebäude				
1/029000-454000	Reinigungsmittel	22,82	20,80	2,02
1/029000-459000	Sonstige Verbrauchsgüter	58,49	53,31	5,18
Summe 029000 Amtsgebäude		81,31	74,11	7,20
131000 Bau- und Feuerpolizei				
1/131000-728000	Entgelte für sonstige Leistungen	786,00	786,00	0,00
Summe 131000 Bau- und Feuerpolizei		786,00	786,00	0,00
164000 Förderung d.Brandbek.u.Brandverh.				
1/164000-613000	Instandhaltung Löschteich	706,80	706,80	0,00
Summe 164000 Förderung d.Brandbek.u.Brandverh.		706,80	706,80	0,00
240000 Kindergärten				
1/240000-400000	Betriebsausstattung geringwertig	23,27	19,39	3,88
1/240000-456000	Büromaterial	37,63	31,36	6,27
1/240000-459000	Bastelmaterial	166,18	143,20	22,98
1/240000-614000	Instandhaltung von Gebäuden	6,55	5,46	1,09
1/240000-631000	Telefon	36,70	30,58	6,12

Konto	Bezeichnung	Saldo Brutto	Netto	USt
1/240000-728000	Sonstige Leistungen, Schulungen Englisch im Kindergarten	606,60	570,09	36,51
	Summe 240000 Kindergärten	876,93	800,08	76,85
612000	Gemeindestraßen			
5/612000-002000	Strassen- und Wegebau, Beschotterung	202,92	202,92	0,00
	Summe 612000 Gemeindestraßen	202,92	202,92	0,00
639000	Sonstige Einrichtungen und Maßnahmen			
5/639000-280000	Geleistete Anzahlungen für Anlagen	3.442,30	3.442,30	0,00
	Summe 639000 Sonstige Einrichtungen und Maßnahmen	3.442,30	3.442,30	0,00
710000	Land- und forstwirtschaftl. Wegebau			
5/710000-002000	Strassen- und Wegebau, Beschotterung (Instandhaltung GW)	258,00	258,00	0,00
	Summe 710000 Land- und forstwirtschaftl. Wegebau	258,00	258,00	0,00
749000	Sonstige Einrichtungen und Maßnahmen			
1/749000-755000	Zuschüsse Besamungen u. Private	15.151,00	15.151,00	0,00
	Summe 749000 Sonstige Einrichtungen und Maßnahmen	15.151,00	15.151,00	0,00
817000	Friedhöfe und Einsegnungshallen			
1/817000-613000	Instandh. von sonst. Grundstückseinr.	17,56	17,56	0,00
	Summe 817000 Friedhöfe und Einsegnungshallen	17,56	17,56	0,00
820000	Wirtschaftshöfe			
1/820000-459000	Verbrauchsmaterial	571,31	538,93	32,38
	Summe 820000 Wirtschaftshöfe	571,31	538,93	32,38
821000	Fuhrpark			
1/821000-452000	Treibstoffe	288,89	272,52	16,37
1/821000-617000	Instandhaltung von Fahrzeugen	370,29	349,31	20,98
	Summe 821000 Fuhrpark	659,18	621,83	37,35
840000	Grundbesitz			
1/840000-710000	Öffentliche Abgaben	-68,98	-68,98	0,00
	Summe 840000 Grundbesitz	-68,98	-68,98	0,00
850000	Betriebe der Wasserversorgung			
1/850000-413000	Wasserzukauf	8.930,37	8.118,52	811,85
1/850000-631000	Telefongebühren	15,73	13,11	2,62
	Summe 850000 Betriebe der Wasserversorgung	8.946,10	8.131,63	814,47

Konto	Bezeichnung	Saldo Brutto	Netto	USt
851000	Betriebe der Abwasserbeseitigung			
5/851000-070000	Aktivierungsfähige Rechte (immaterielle Vermögenswerte)	23.797,50	19.831,25	3.966,25
	Summe 851000 Betriebe der Abwasserbeseitigung	23.797,50	19.831,25	3.966,25
	Gesamt	Brutto	Netto	USt
		77.132,97	72.074,27	5.058,70

Verbindlichkeiten

Konto	Bezeichnung	Offen	Saldo lt. Konto	Differenz
331000	Kurzfristige Verbindlichkeiten aus Lieferungen und Leistungen	74.931,73	74.931,73	0,00
332000	Langfristige Verbindlichkeiten aus Lieferungen und Leistungen	2.201,24	2.201,24	0,00
333000	Kurzfristige Verbindlichkeiten aus Abgaben	0,00	0,00	0,00
Summe		77.132,97	77.132,97	0,00

Nettovermögensveränderungsrechnung (Anlage 1d)

Nettovermögensveränderungsrechnung	Saldo der Eröffnungsbilanz	Kumuliertes Nettoergebnis	Haushalts-rücklagen	Neubewertungs-rücklagen	Fremdwährungs-umrechnungs-rücklagen	Summe Nettovermögen
Nettovermögen zum 31.12.2020	10.877.758,23	288.118,12	268.935,43	0,00	0,00	11.434.811,78
1. Änderungen der Ansatz- und Bewertungsmethoden	0,00	0,00	XXXXXXXXXXXXXX	0,00	0,00	0,00
2. Nacherfassung von Vermögenswerten	0,00	0,00	0,00	0,00	0,00	0,00
3. Änderung der erstmaligen Eröffnungsbilanz (gem. § 38 Abs. 8)	0,00	0,00	0,00	0,00	0,00	0,00
Angepasstes Nettovermögen zum 31.12.2020	10.877.758,23	288.118,12	268.935,43	0,00	0,00	11.434.811,78
4. Veränderung aus der Bewertung von zur Veräußerung verfügbarer Finanzinstrumente	XXXXXXXXXXXXXX	XXXXXXXXXXXXXX	XXXXXXXXXXXXXX	0,00	XXXXXXXXXXXXXX	0,00
5. Veränderung aus der Bewertung von Beteiligungen	XXXXXXXXXXXXXX	XXXXXXXXXXXXXX	XXXXXXXXXXXXXX	0,00	XXXXXXXXXXXXXX	0,00
6. Veränderung aus der Umrechnung von Vermögen und Fremdmittel in fremder Währung	XXXXXXXXXXXXXX	XXXXXXXXXXXXXX	XXXXXXXXXXXXXX	XXXXXXXXXXXXXX	0,00	0,00
Summe Nettoveränderung, die nicht in die Ergebnisrechnung eingegangen ist						
7. Nettoergebnis des Finanzjahres (SA0)	XXXXXXXXXXXXXX	855.513,93	XXXXXXXXXXXXXX	XXXXXXXXXXXXXX	XXXXXXXXXXXXXX	855.513,93
8. Zuweisung und Entnahmen von Haushaltsrücklagen (SU23)	XXXXXXXXXXXXXX	197.556,88	-197.556,88	XXXXXXXXXXXXXX	XXXXXXXXXXXXXX	0,00
Nettovermögen zum 31.12.2021	10.877.758,23	1.341.188,93	71.378,55	0,00	0,00	12.290.325,71

Nachweis über Transferzahlungen (Anlage 6a)

Haushaltskonto	Bezeichnung Ansatz	Bezeichnung Post	Summe Einzahlungen	Summe Auszahlungen
Transferzahlungen von/an Bund, Bundesfonds, Bundeskammern				
Gesamtsumme Transferzahlungen von/an Bund, Bundesfonds, Bundeskammern			186.944,84	0,00
Summe Kapitaltransfers			34.121,27	0,00
Summe Laufende Transfers			152.823,57	0,00
2/850000+300000	Betriebe der Wasserversorgung	Kapitaltransfers von Bund, Bundesfonds und Bundeskammern	2.742,62	
2/850000+860000	Betriebe der Wasserversorgung	Transfers von Bund, Bundesfonds und Bundeskammern	2.500,79	
2/851000+300000	Betriebe der Abwasserbeseitigung	Kapitaltransfers von Bund, Bundesfonds und Bundeskammern	31.378,65	
2/851000+860000	Betriebe der Abwasserbeseitigung	Transfers von Bund, Bundesfonds und Bundeskammern	90.163,78	
2/941000+860000	Sonst. Finanzzuw. nach dem FAG	§24 FAG (Laufende Transferzahlungen von Bund, Bundesfonds und Bundeskammern)	60.159,00	
Transferzahlungen von/an Länder, Landesfonds, Landesammern				
Gesamtsumme Transferzahlungen von/an Länder, Landesfonds, Landesammern			679.381,68	395.755,72
Summe Kapitaltransfers			513.165,14	0,00
Summe Laufende Transfers			166.216,54	395.755,72
2/029000+861200	Amtsgebäude	Zinersätze FSA-Darlehen	1.685,60	
2/240000+861000	Kindergärten	Transfers von Ländern, Landesfonds und Landesammern	61.000,00	
2/240000+861100	Kindergärten	Zinsenzuschuss des Landes	16.066,67	
2/840000+861100	Grundbesitz	Zinsenzuschüsse D.Landes (Althausan.)	3.403,13	
2/850000+301000	Betriebe der Wasserversorgung	Kapitaltransfers von Ländern, Landesfonds und Landesammern	2.050,33	
2/921000+861000	Zw. Ländern u. Gemeinden geteilte Abgabe	Transfers von Ländern, Landesfonds und Landesammern	769,03	
2/940000+861000	Bedarfszuweisungen	Bedarfszuweisung I (Strukturhilfe)	52.119,81	
2/947000+861000	Sonst. Zuschüsse der Länder	Transfers von Ländern, Landesfonds und Landesammern	31.172,30	
6/612000+301000	Gemeindestraßen	Kapitaltransfers von Ländern, Landesfonds und Landesammern	501.231,81	
6/710000+301000	Land- und forstwirtschaftl. Wegebau	GW-Erhaltung (Kapitaltransfers von Ländern, Landesfonds und Landesammern)	9.000,00	
6/851000+301000	Betriebe der Abwasserbeseitigung	Kapitaltransfers von Ländern, Landesfonds und Landesammern	883,00	
1/419000-751000	Sonstige Einrichtungen und Maßnahmen	Wohnsitzgemeindebeitrag - SHG		8.231,89
1/419000-751100	Sonstige Einrichtungen und Maßnahmen	Sozialhilfeumlage		318.767,29
1/439000-751000	Sonstige Einrichtungen und Maßnahmen	Jugendwohlfahrts-Umlage		60.858,61
1/510000-751000	Medizinische Bereichversorgung	Beitrag an Pensionsverband		7.897,93

Haushaltskonto	Bezeichnung Ansatz	Bezeichnung Post	Summe Einzahlungen	Summe Auszahlungen
Transferzahlungen von/an Gemeinden, Gemeindeverbände, Gemeindefonds				
Gesamtsumme Transferzahlungen von/an Gemeinden, Gemeindeverbände, Gemeindefonds			0,00	1.226.889,44
Summe Kapitaltransfers			0,00	38.012,81
Summe Laufende Transfers			0,00	1.188.876,63
1/000000-752000	Gewählte Gemeindeorgane	Pens.-Beitrag BGM, Transfers an Gemeinden, Gemeindeverbände (ohne marktbestimmte Tätigkeit) und Gemeindefonds		4.387,80
1/022000-752000	Standesamt	Transfers an Gemeinden (ohne marktbestimmte Tätigkeit)		12.263,61
1/211000-752000	Volksschulen	Transfers an Gemeinden, Gemeindeverbände (ohne marktbestimmte Tätigkeit) und Gemeindefonds		96.746,68
1/212000-752000	Hauptschulen	Transfers an Gemeinden, Gemeindeverbände (ohne marktbestimmte Tätigkeit) und Gemeindefonds		106.732,43
1/213000-752000	Sonderschulen	Transfers an Gemeinden, Gemeindeverbände (ohne marktbestimmte Tätigkeit) und Gemeindefonds		6.614,22
1/214000-752000	Schulen der Polytechn. Lehrgänge	Transfers an Gemeinden, Gemeindeverbände (ohne marktbestimmte Tätigkeit) und Gemeindefonds		20.800,00
1/262000-752000	Sportplätze	Transfers an Gemeinden, Gemeindeverbände (ohne marktbestimmte Tätigkeit) und Gemeindefonds		2.963,65
1/264000-752000	Eislaufplätze und -hallen	Transfers an Gemeinden, Gemeindeverbände (ohne marktbestimmte Tätigkeit) und Gemeindefonds		24.005,47
1/320000-752000	Ausbildung in Musik u. darst. Kunst	Transfers an Gemeinden, Gemeindeverbände (ohne marktbestimmte Tätigkeit) und Gemeindefonds		54.000,00
1/522000-752000	Reinhaltung der Luft	Transfers an Gemeinden, Gemeindeverbände (ohne marktbestimmte Tätigkeit) und Gemeindefonds		1.179,63
1/562000-752000	Sprengelbeiträge	Sprengelbeitrag Nökas Umlage		613.605,49
1/562100-752000	Sprengelbeiträge	Sprengelbeitrag Nökas Verwaltungsaufw.		12,25
1/631000-752000	Konkurrenzgewässer	Transfers an Gemeinden, Gemeindeverbände (ohne marktbestimmte Tätigkeit) und Gemeindefonds		11.895,90
1/815200-752000	Generationenpark	Transfers an Gemeinden, Gemeindeverbände (ohne marktbestimmte Tätigkeit) und Gemeindefonds		1.169,50
1/850000-752000	Betriebe der Wasserversorgung	WVA Verwaltung; Transfers an Gemeinden, Gemeindeverbände (ohne marktbestimmte Tätigkeit) und Gemeindefonds		9.000,00
1/850000-772000	Betriebe der Wasserversorgung	WVA Investitionen; Kapitaltransfers an Gemeinden, Gemeindeverbände (ohne marktbestimmte Tätigkeit) und Gemeindefonds		38.012,81
1/851100-752000	Betriebe Der Abwasserbeseitigung	Transfers an Gemeinden, Gemeindeverbände (ohne marktbestimmte Tätigkeit) und Gemeindefonds		223.500,00
Transferzahlungen von/an Sozialversicherungsträger				
Gesamtsumme Transferzahlungen von/an Sozialversicherungsträger			0,00	0,00
Summe Kapitaltransfers			0,00	0,00
Summe Laufende Transfers			0,00	0,00

Haushaltskonto	Bezeichnung Ansatz	Bezeichnung Post	Summe Einzahlungen	Summe Auszahlungen
Transferzahlungen von/an sonst. Träger des öffentlichen Rechts				
	Gesamtsumme Transferzahlungen von/an sonst. Träger des öffentlichen Rechts		0,00	16.000,00
	Summe Kapitaltransfers		0,00	0,00
	Summe Laufende Transfers		0,00	16.000,00
1/163000-754000	Freiwillige Feuerwehren	Subventionen an Freiwillige Feuerwehren		16.000,00
	Gesamtsumme		866.326,52	1.638.645,16

Nachweis über Haushaltsrücklagen und
Zahlungsmittelreserven (Anlage 6b)

Haushaltsrücklagen		Rücklagenstand			Rücklagenstand	Zahlungsmittelreserven		
Nr.	Verwendungszweck	31.12.2020	Zuführungen	Entnahmen	31.12.2021	31.12.2020	31.12.2021	Konto-/Sparbuchnummer
8/9990934/00001	Investitionsrücklage WVA Sparbuch 30.924.864	92.432,45	76,43	92.400,00	108,88	92.432,45	108,88	ZW 801 294801 AT40 3293 9000 3092 4864
8/9990934/00002	Investitionsrücklage ABA Sparbuch 30.924.856	39.377,58	36,91		39.414,49	39.377,58	39.414,49	ZW 802 294802 AT62 3293 9000 3092 4856
8/9990934/00003	Kanalerneuerungsrücklage gesamt Einlagenkonto 30500020031	106.722,50		106.722,50	0,00	106.722,50	0,00	ZW 803 294803 AT74 4715 0305 0002 0031
8/9990934/00004	Dr. Pirkner Sozialfonds	1.938,87	0,14		1.939,01	1.938,87	1.939,01	ZW 804 294804 AT05 3293 9151 0090 3500
8/9990934/00005	RL WVA Bergland WWF-Darlehen	22.850,31	1.451,72		24.302,03	22.850,31	24.302,03	ZW 805 294805 AT58 3293 9150 0090 3500
8/9990934/00006	Sozialfonds Ruprechtshofen Bgm. Gruber-Doberer 50-Jahr-Feier	5.613,72	0,42		5.614,14	5.613,72	5.614,14	ZW 806 294806 AT49 3293 9152 0090 3500
Gesamtsummen		268.935,43	1.565,62	199.122,50	71.378,55	268.935,43	71.378,55	

Einzelnachweis über Finanzschulden und Schuldendienst
(Anlage 6c)

Kontonummer Darlehensnr.	Ansatz	Darlehensgeber/Staat Aktenzahl	Verwendungszweck Genehmigungsdatum/-vermerk	Beschluss- Datum	Zinssatz Zinsindikator	Währung	Laufzeit
1. Darlehen für Investitionszwecke							
1.1. ... von Trägern des öffentlichen Rechts							
1.1.1. ... von Bund, Bundesfonds, Bundeskammern							
1.1.2. ... von Ländern, Landesfonds, Landeskammern							
30004 3	859999	Nö Wasserwirtschaftsfond/AT HYPO Kto. 602509389	WVA BERGLAND, Verkapitalisierung der Zinsen		1,000%	EUR	01.01.2005 - 31.12.2030
30010 17	240000	HYPO NOE Gruppe Bank AG Public Loan Manageme/AT HYPO Kto. 07320179003	KINDERGARTEN NEUBAU	Sonst.Betriebe Mit Marktbest. Tätigkeit	0,500%	EUR	01.01.1977 - 31.12.2027
30010 20	029000	HYPO NOE Gruppe Bank AG Public Loan Manageme/AT HYPO Kto. 07668250003	AMTSHAUSUMBAU	Kindergärten	0,500%	EUR	01.01.1979 - 31.12.2026
1.1.3. ... von Gemeinden, Gemeindeverbänden, Gemeindefonds							
1.1.4. ... von Sozialversicherungsträgern							
1.1.5. ... von sonstigen Trägern des öffentlichen Rechts							
1.2. ... von Beteiligungen der Gebietskörperschaft (ohne Finanzunternehmungen)							
1.3. ... von Unternehmen (ohne Beteiligungen und ohne Finanzunternehmungen)							
1.4. ... von Finanzunternehmen							
1.4.1. ... von Finanzunternehmen im Inland							
30003 9	850000	Kommunalkredit/AT KOMM.KRED. Kto. 112351	WVA BERGLAND, ZINSENHOF BA 04 /3.10.2005	Betriebe Der Wasserversorgung WVA Bergland BA04	0,900%	EUR	01.01.2005 - 31.12.2030
30011 4	851000	Bawag - P.S.K./AT PSK Kto.1171702	KANALERWEITERUNG ZWERBACH /GR 21.6.2004	Betriebe Der Abwasserbeseitigung ABA Zwerbach BA04	0,800%	EUR	01.01.2004 - 31.12.2029
30011 8	850000	Bawag - P.S.K./AT PSK Kto.1171692	WVA BERGLAND	Betriebe Der Wasserversorgung WVA Bergland BA04	0,800%	EUR	01.01.2004 - 31.12.2029
30013 5	851000	Raiffeisenbank mittleres Mostviertel/AT 1-20.900.007	ABWASSERBESEITIGUNG BA 02 /GR 16.6.1997	Betriebe der Abwasserbeseitigung	0,825%	EUR	01.01.1997 - 31.12.2021

Kontonummer Darlehensnr.	Darlehenshöhe Gesamt	Buchwert 31.12.2020	Zugang	Tilgung	Zinsen	Summe Schuldendienst	Schuldendienst- ersätze	Buchwert 31.12.2021	Kursgewinn/ -verlust	Buchwert inkl. KG/KV	Netto Schuldendienst
30004 3	35.856,72	35.857,26						35.857,26		35.857,26	
30010 17	22.746,60	3.772,54		778,31	17,89	796,20		2.994,23		2.994,23	796,20
30010 20	66.204,95	8.720,21		2.279,31	37,93	2.317,24		6.440,90		6.440,90	2.317,24
30003 9	230.000,00	103.182,90		9.900,98	918,94	10.819,92		93.281,92		93.281,92	10.819,92
30011 4	40.000,00	16.048,71		1.783,20		1.783,20		14.265,51		14.265,51	1.783,20
30011 8	265.000,00	108.328,70		11.892,31	317,59	12.209,90		96.436,39		96.436,39	12.209,90
30013 5	436.037,01	106.989,75		21.038,98	872,78	21.911,76		85.950,77		85.950,77	21.911,76

Kontonummer Darlehensnr.	Ansatz	Darlehensgeber/Staat Aktenzahl	Verwendungszweck Genehmigungsdatum/-vermerk	Beschluss- Datum	Zinssatz Zinsindikator	Währung	Laufzeit
30013 15	851000	Raiffeisenbank mittleres Mostviertel/AT 20.900.007	ABWASSERBESEITIGUNG BA 01	Betriebe der Abwasserbeseitigung	0,825%	EUR	01.01.1997 - 31.12.2022
30013 37	163000	Raiffeisenbank mittleres Mostviertel/AT 163/2012	RLF-A Fahrzeug FF Ruprechtshofen	25.06.2012 Freiwillige Feuerwehren	0,990%	EUR	01.01.2012 - 31.12.2022
30014 13	851000	Volksbank Niederösterreich Mitte/AT 305 0002 2101	ABWASSERBESEITIGUNG BA 02	Betriebe der Abwasserbeseitigung	0,875%	EUR	01.01.1998 - 31.12.2025
30014 14	851000	Volksbank Niederösterreich Mitte/AT 305 0002 2100	ABWASSERBESEITIGUNG BA 01	Betriebe der Abwasserbeseitigung	0,875%	EUR	01.01.1994 - 01.02.2022
30014 42	840000	Volksbank Niederösterreich Mitte/AT	Grundkauf Florianistraße /IVW3	Grundkauf Florianistraße	1,650%	EUR	01.03.2017 - 01.03.2037
30014 45	240000	Volksbank Niederösterreich Mitte/AT	Kindergartenzubau 5. Gruppe	Kindergartenzubau 5. Gruppe	1,122%	EUR	01.09.2018 - 01.09.2033
30016 40	240000	Sparkasse Niederösterreich Mitte West AG/AT	KIGA-Zubau 4. Gruppe	KIGA-Zubau 4. Gruppe	0,840%	EUR	01.03.2015 - 01.03.2030
30016 41	029000	Sparkasse Niederösterreich Mitte West AG/AT	Sanierung Gemeindehaus 2016	Sanierung Gemeindehaus 2016	0,800%	EUR	01.09.2016 - 31.03.2033

1.4.2. ... von Finanzunternehmen im Ausland

1.5. ... von Sonstigen

Zwischensumme**2. Finanzschulden für den laufenden Aufwand**

2.1. ... von Trägern des öffentlichen Rechts

2.1.1. ... von Bund, Bundesfonds, Bundeskammern

2.1.2. ... von Ländern, Landesfonds, Landeskammern

2.1.3. ... von Gemeinden, Gemeindeverbänden, Gemeindefonds

2.1.4. ... von Sozialversicherungsträgern

2.1.5. ... von sonstigen Trägern des öffentlichen Rechts

2.2. ... von Beteiligungen der Gebietskörperschaft (ohne Finanzunternehmungen)

2.3. ... von Unternehmen (ohne Beteiligungen und ohne Finanzunternehmungen)

Kontonummer Darlehensnr.	Darlehenshöhe Gesamt	Buchwert 31.12.2020	Zugang	Tilgung	Zinsen	Summe Schuldendienst	Schuldendienst- ersätze	Buchwert 31.12.2021	Kursgewinn/ -verlust	Buchwert inkl. KG/KV	Netto Schuldendienst
30013 15	610.451,81	137.010,87		30.001,11	1.105,03	31.106,14		107.009,76		107.009,76	31.106,14
30013 37	100.000,00	20.000,00		10.000,00	173,25	10.173,25		10.000,00		10.000,00	10.173,25
30014 13	145.345,67	28.298,12		5.664,00	263,76	5.927,76		22.634,12		22.634,12	5.927,76
30014 14	1.053.756,10	22.259,79		22.259,79	297,27	22.557,06					22.557,06
30014 42	500.000,00	213.119,00		185.131,00	3.645,90	188.776,90	3.403,13	27.988,00		27.988,00	185.373,77
30014 45	250.000,00	236.110,00		13.890,00	1.328,60	15.218,60		222.220,00		222.220,00	15.218,60
30016 40	240.000,00	179.166,63		14.333,34	1.474,90	15.808,24	16.066,67	164.833,29		164.833,29	-258,43
30016 41	240.000,00	176.000,00		16.000,00	1.685,60	17.685,60	1.685,60	160.000,00		160.000,00	16.000,00
		1.394.864,48	0,00	344.952,33	12.139,44	357.091,77	21.155,40	1.049.912,15	0,00	1.049.912,15	335.936,37

Kontonummer Darlehensnr.	Ansatz	Darlehensgeber/Staat Aktenzahl	Verwendungszweck Genehmigungsdatum/-vermerk	Beschluss- Datum	Zinssatz Zinsindikator	Währung	Laufzeit
2.4. ... von Finanzunternehmen							
2.4.1. ... von Finanzunternehmen im Inland							
2.4.2. ... von Finanzunternehmen im Ausland							
2.5. ... von Sonstigen							
Zwischensumme							
SUMME (1 und 2)							
Davon ohne A85-89							
Davon A85-89							
3. Finanzschulden gem. §32 (2)							
3.1. ... von Trägern des öffentlichen Rechts							
3.2. ... von Finanzunternehmen							
3.2.1. ... von Finanzunternehmen im Inland							
210020		Zahlungsweg 700				EUR	
3.2.2. ... von Finanzunternehmen im Ausland							
Summe							

Kontonummer Darlehensnr.	Darlehenshöhe Gesamt	Buchwert 31.12.2020	Zugang	Tilgung	Zinsen	Summe Schuldendienst	Schuldendienst- ersätze	Buchwert 31.12.2021	Kursgewinn/ -verlust	Buchwert inkl. KG/KV	Netto Schuldendienst
		0,00	0,00	0,00	0,00	0,00	0,00	0,00	0,00	0,00	0,00
		1.394.864,48	0,00	344.952,33	12.139,44	357.091,77	21.155,40	1.049.912,15	0,00	1.049.912,15	335.936,37
		836.888,38	0,00	242.411,96	8.364,07	250.776,03	21.155,40	594.476,42	0,00	594.476,42	229.620,63
		557.976,10	0,00	102.540,37	3.775,37	106.315,74	0,00	455.435,73	0,00	455.435,73	106.315,74
210020								142,00			
		0,00	0,00	0,00	0,00	0,00	0,00	142,00	0,00	0,00	0,00

Nachweis über hausinterne Vergütungen (Anlage 6f)

Gruppenebene		Erträge	Aufwendungen
0	Vertretungskörper und allgemeine Verwaltung	55.087,25	1.212,07
1	Öffentliche Ordnung und Sicherheit	0,00	21.734,27
2	Unterricht, Erziehung, Sport und Wissenschaft	0,00	25.186,90
3	Kunst, Kultur und Kultus	0,00	1.268,28
4	Soziale Wohlfahrt und Wohnbauförderung	0,00	0,00
5	Gesundheit	0,00	0,00
6	Straßen- und Wasserbau, Verkehr	0,00	2.440,48
7	Wirtschaftsförderung	0,00	9.646,89
8	Dienstleistungen	109.374,09	101.190,31
9	Finanzwirtschaft	0,00	1.782,14
Summe		164.461,34	164.461,34

Anlagenspiegel Einzelkonten (Anlage 6g)

Ansatz	MVAG	Bezeichnung	Inbetrieb-	RND	ND	Buchwert	Zugänge/	Abgänge/	Wertaufholung+/	Abschreibung	Buchwert
	Konto		nahme			31.12.2020	+ Umbuchungen -	-	Wertminderung-		31.12.2021
010000	Zentralamt					135.031,40	22.311,53	0,00	0,00	22.542,20	134.800,73
	1010	Immaterielle Vermögenswerte				64.611,49	0,00	0,00	0,00	7.933,16	56.678,33
	2/0180003/03315	k5Lohn Rückstellungsmodul	30.09.2019	2,5	5,0	422,14	0,00	0,00	0,00	120,61	301,53
	4/0440001/02720	Elak Software/ Fine Reader	10.12.2009	0,0	5,0	0,00	0,00	0,00	0,00	0,00	0,00
	4/0440001/02778	Kreditmanager	30.04.2008	0,0	5,0	0,00	0,00	0,00	0,00	0,00	0,00
	4/0440001/04069	Flächenwidmung 2011	31.12.2011	0,0	10,0	254,58	0,00	0,00	0,00	254,58	0,00
	4/0440001/04070	Flächenwidmung 2012	31.12.2012	0,5	10,0	502,44	0,00	0,00	0,00	334,96	167,48
	4/0440001/04071	Flächenwidmung 2013	31.12.2013	1,5	10,0	2.017,71	0,00	0,00	0,00	807,08	1.210,63
	4/0440001/04072	Flächenwidmung 2014	31.12.2014	2,5	10,0	2.298,34	0,00	0,00	0,00	656,67	1.641,67
	4/0440001/04073	Flächenwidmung 2015	31.12.2015	3,5	10,0	3.136,17	0,00	0,00	0,00	696,93	2.439,24
	4/0440001/04074	Flächenwidmung 2016	31.12.2016	4,5	10,0	5.710,12	0,00	0,00	0,00	1.038,20	4.671,92
	4/0440001/04075	Flächenwidmung 2017	31.12.2017	5,5	10,0	2.399,09	0,00	0,00	0,00	369,09	2.030,00
	4/0440001/04076	Flächenwidmung 2019	31.12.2019	7,5	10,0	11.764,84	0,00	0,00	0,00	1.384,10	10.380,74
	4/0440001/04077	GIS-Aktualisierung + Leitungskataster	22.12.2015	18,5	25,0	35.524,06	0,00	0,00	0,00	1.821,75	33.702,31
	4/0440001/00730	K5 EB	13.04.2017	0,0	5,0	316,38	0,00	0,00	0,00	316,38	0,00
	4/0440001/00731	CorelDraw Suite 2018	24.05.2018	1,0	5,0	265,62	0,00	0,00	0,00	132,81	132,81
	4/0440001/00762	ELAK (Software)	24.03.2009	0,0	5,0	0,00	0,00	0,00	0,00	0,00	0,00
	4/0440001/00763	KIM Verfahren (Bauamt)	27.10.2009	0,0	5,0	0,00	0,00	0,00	0,00	0,00	0,00
	4/0440001/00767	K5 Finanzsoftware	26.07.2013	0,0	5,0	0,00	0,00	0,00	0,00	0,00	0,00
	1026	Amts-, Betriebs- und Geschäftsausstattung				70.419,91	22.311,53	0,00	0,00	14.609,04	78.122,40
	4/0100004/02675	Tresor	01.01.1900	0,0	25,0	0,00	0,00	0,00	0,00	0,00	0,00
	4/0100005/02638	Schreibtisch	01.01.1900	0,0	10,0	0,00	0,00	0,00	0,00	0,00	0,00
	4/0100005/02639	Drehstuhl	01.01.1900	0,0	10,0	0,00	0,00	0,00	0,00	0,00	0,00
	4/0100005/02640	Besprechungstisch	01.01.1900	0,0	10,0	0,00	0,00	0,00	0,00	0,00	0,00
	4/0100005/02641	Sessel gepolstert	01.01.1900	0,0	10,0	0,00	0,00	0,00	0,00	0,00	0,00
	4/0100005/02642	Kleiderständer	01.01.1900	0,0	10,0	0,00	0,00	0,00	0,00	0,00	0,00
	4/0100005/02643	Blumentrog	01.01.1900	0,0	10,0	0,00	0,00	0,00	0,00	0,00	0,00
	4/0100005/02644	Aktenschrank 2-tlg hoch	01.01.1900	0,0	10,0	0,00	0,00	0,00	0,00	0,00	0,00
	4/0100005/02645	Schreibtisch mit Seitenteilen	01.01.1900	0,0	10,0	0,00	0,00	0,00	0,00	0,00	0,00
	4/0100005/02646	Rollcontainer	01.01.1900	0,0	10,0	0,00	0,00	0,00	0,00	0,00	0,00
	4/0100005/02647	Rollcontainer	01.01.1900	0,0	10,0	0,00	0,00	0,00	0,00	0,00	0,00
	4/0100005/02648	Sessel gepolstert	01.01.1900	0,0	10,0	0,00	0,00	0,00	0,00	0,00	0,00
	4/0100005/02649	Kasten hoch	01.01.1900	0,0	10,0	0,00	0,00	0,00	0,00	0,00	0,00
	4/0100005/02650	Aktenschrank niedrig	01.01.1900	0,0	10,0	0,00	0,00	0,00	0,00	0,00	0,00
	4/0100005/02651	Aktenschrank mit Rollen	01.01.1900	0,0	10,0	0,00	0,00	0,00	0,00	0,00	0,00
	4/0100005/02652	Anrichte mit Einbaukühlschrank	01.01.1900	0,0	10,0	0,00	0,00	0,00	0,00	0,00	0,00
	4/0100005/02654	Schreibtischoberschrank	01.01.1900	0,0	10,0	0,00	0,00	0,00	0,00	0,00	0,00
	4/0100005/02655	Schreibtischunterschrank	01.01.1900	0,0	10,0	0,00	0,00	0,00	0,00	0,00	0,00

Ansatz	MVAG	Bezeichnung	Inbetrieb-	RND	ND	Buchwert	Zugänge/	Abgänge/	Wertaufholung+/	Abschreibung	Buchwert
	Konto		nahme			31.12.2020	+ Umbuchungen -	-	Wertminderung-		31.12.2021
4/0100005/02656		Schreibtisch mit Seitenteilen	01.01.1900	0,0	10,0	0,00	0,00	0,00	0,00	0,00	0,00
4/0100005/02657		Rollcontainer	01.01.1900	0,0	10,0	0,00	0,00	0,00	0,00	0,00	0,00
4/0100005/02658		Hängeschrank offen	01.01.1900	0,0	10,0	0,00	0,00	0,00	0,00	0,00	0,00
4/0100005/02659		Aktenschrank offen	01.01.1900	0,0	10,0	0,00	0,00	0,00	0,00	0,00	0,00
4/0100005/02660		Aktenschrank 2-tlg hoch	01.01.1900	0,0	10,0	0,00	0,00	0,00	0,00	0,00	0,00
4/0100005/02661		Drehstuhl Schrottmaier	18.08.2017	5,5	10,0	285,23	0,00	0,00	0,00	43,88	241,35
4/0100005/02662		Holzstuhl	01.01.1900	0,0	10,0	0,00	0,00	0,00	0,00	0,00	0,00
4/0100005/02663		Holzstuhl	01.01.1900	0,0	10,0	0,00	0,00	0,00	0,00	0,00	0,00
4/0100005/02664		Materialschrank hoch	01.01.1900	0,0	10,0	0,00	0,00	0,00	0,00	0,00	0,00
4/0100005/02665		Materialschrank niedrig	01.01.1900	0,0	10,0	0,00	0,00	0,00	0,00	0,00	0,00
4/0100005/02666		Einbauschrack Material	01.01.1900	0,0	10,0	0,00	0,00	0,00	0,00	0,00	0,00
4/0100005/02667		Einbauschrack für Schlüssel	01.01.1900	0,0	10,0	0,00	0,00	0,00	0,00	0,00	0,00
4/0100005/02669		Schreibtisch mit Seitenteilen	01.01.1900	0,0	10,0	0,00	0,00	0,00	0,00	0,00	0,00
4/0100005/02670		Drehstuhl Leeb	05.10.2017	5,5	10,0	473,74	0,00	0,00	0,00	72,88	400,86
4/0100005/02671		Aktenschrank 2-tlg hoch	01.01.1900	0,0	10,0	0,00	0,00	0,00	0,00	0,00	0,00
4/0100005/02672		Aktenschrank halbhoch	01.01.1900	0,0	10,0	0,00	0,00	0,00	0,00	0,00	0,00
4/0100005/02673		Aktenschrank niedrig	01.01.1900	0,0	10,0	0,00	0,00	0,00	0,00	0,00	0,00
4/0100005/02674		Aktenschrank 2-tlg hoch	01.01.1900	0,0	10,0	0,00	0,00	0,00	0,00	0,00	0,00
4/0100005/02687		Küche, Schränke	22.04.2017	5,0	10,0	1.456,80	0,00	0,00	0,00	242,80	1.214,00
4/0100005/02688		Ecksitzgruppe	24.06.2017	5,0	10,0	2.358,06	0,00	0,00	0,00	393,01	1.965,05
4/0100005/02701		Drehstuhl Babinger	31.03.2014	2,0	10,0	133,00	0,00	0,00	0,00	44,33	88,67
4/0100005/02702		Büroumbau Bauamt	31.03.2014	2,0	10,0	719,62	0,00	0,00	0,00	239,87	479,75
4/0100005/02703		Drehstuhl Funiak	31.03.2014	2,0	10,0	133,00	0,00	0,00	0,00	44,33	88,67
4/0100005/02704		Drehstuhl Haydn	31.03.2014	2,0	10,0	133,00	0,00	0,00	0,00	44,33	88,67
4/0100005/02705		Stuhl Freischwinger	22.03.2017	0,0	10,0	0,00	0,00	0,00	0,00	0,00	0,00
4/0100005/02706		Aktenschränke, Garderobe	22.03.2017	5,0	10,0	1.724,21	0,00	0,00	0,00	287,37	1.436,84
4/0100005/02707		Besprechungstisch	22.03.2017	5,0	10,0	1.465,30	0,00	0,00	0,00	244,22	1.221,08
4/0100005/02708		Tisch, Sessel, Schirmständer Eingang	22.03.2017	5,0	10,0	604,34	0,00	0,00	0,00	100,72	503,62
4/0100005/02709		Klapptisch 70 x 120	22.03.2017	0,0	10,0	0,00	0,00	0,00	0,00	0,00	0,00
4/0100005/02710		Klapptisch 70 x 100	22.03.2017	0,0	10,0	0,00	0,00	0,00	0,00	0,00	0,00
4/0100005/02711		Sessel Klipper mit Armlehne	22.03.2017	0,0	10,0	0,00	0,00	0,00	0,00	0,00	0,00
4/0100005/02712		Sessel Klipper ohne Armlehne	22.03.2017	0,0	10,0	0,00	0,00	0,00	0,00	0,00	0,00
4/0100005/02713		Drehtürenschränke, Zubehör	22.03.2017	5,0	10,0	1.712,84	0,00	0,00	0,00	285,47	1.427,37
4/0100005/02718		Serverschrank	30.06.2017	5,0	10,0	900,00	0,00	0,00	0,00	150,00	750,00
4/0100005/02771		Topothek Aktenschränke	09.11.2020	10,0	10,0	0,00	0,00	0,00	0,00	0,00	0,00
4/0110002/02684		Lamellenrollos Amtsräume	11.05.2017	5,0	10,0	4.063,53	0,00	0,00	0,00	677,26	3.386,27
4/0110002/02691		Werbschild Gdehaus	13.06.2017	5,0	10,0	1.513,41	0,00	0,00	0,00	252,24	1.261,17
4/0110002/02692		Plexischilder Gdehaus	13.06.2017	5,0	10,0	1.513,41	0,00	0,00	0,00	252,24	1.261,17
4/0110002/02698		Schaukastenrückwände	31.05.2017	5,0	10,0	496,82	0,00	0,00	0,00	82,80	414,02

Ansatz	MVAG Konto	Bezeichnung	Inbetrieb- nahme	RND	ND	Buchwert 31.12.2020	Zugänge/ + Umbuchungen -	Abgänge/ -	Wertaufholung+/ Wertminderung-	Abschreibung	Buchwert 31.12.2021
	4/0110002/02714	Präsentationswand	06.09.2017	5,5	10,0	1.173,69	0,00	0,00	0,00	180,57	993,12
	4/0110002/02715	Schaukasten Ternitz	29.03.2016	4,0	10,0	1.805,88	0,00	0,00	0,00	361,18	1.444,70
	4/0110002/02717	Regale Archiv	30.06.2015	3,0	10,0	570,58	0,00	0,00	0,00	142,65	427,93
	4/0180001/02690	Neuverkabelung EDV	30.04.2017	2,0	7,0	1.210,72	0,00	0,00	0,00	403,57	807,15
	4/0180001/04066	DT-PC Lenovo f. Präs. Gdehaus	15.07.2019	4,5	7,0	491,75	0,00	0,00	0,00	89,41	402,34
	4/0180001/04067	FortiGate Firewall f. Glasfase	30.07.2019	4,5	7,0	393,22	0,00	0,00	0,00	71,49	321,73
	4/0180001/04068	Server Fujitsu Primergy RX1330M4	20.11.2019	4,5	7,0	8.973,08	0,00	0,00	0,00	1.631,47	7.341,61
	4/0180001/00726	USV-Anlage	11.12.2017	2,5	7,0	861,60	0,00	0,00	0,00	246,17	615,43
	4/0180003/02689	Präsentationstechnik	08.06.2017	0,0	4,0	0,00	0,00	0,00	0,00	0,00	0,00
	4/0180003/02722	Notebooks Schrattnmaier, Haydn	17.08.2017	0,0	4,0	309,33	0,00	0,00	0,00	309,33	0,00
	4/0180003/02723	4 Notebooks + Zubeh. und Inst. Büro	23.11.2020	2,5	4,0	6.376,26	0,00	0,00	0,00	1.821,79	4.554,47
	4/0180003/02724	HP Probook 450 G7 f. Bürgermeister	04.03.2021	3,0	4,0	0,00	1.398,12	0,00	0,00	349,53	1.048,59
	4/0180003/00727	Ausstattung Topothek	01.03.2018	0,0	4,0	945,43	0,00	0,00	0,00	945,43	0,00
	4/0180003/00764	Notebook HP ProBook 6550b Bürgermeister - Bauamt	21.10.2010	0,0	4,0	0,00	0,00	0,00	0,00	0,00	0,00
	4/0180003/00769	HP Notebook 6570b Babinger	31.03.2014	0,0	4,0	0,00	0,00	0,00	0,00	0,00	0,00
	4/0180003/00770	Notebook Baumgartner	11.09.2014	0,0	4,0	0,00	0,00	0,00	0,00	0,00	0,00
	4/0180003/00772	HP Probook 650 Funiak	13.04.2015	0,0	4,0	0,00	0,00	0,00	0,00	0,00	0,00
	4/0180003/00773	HP ZBook 17 G2	05.05.2015	0,0	4,0	0,00	0,00	0,00	0,00	0,00	0,00
	4/0180003/00774	digiplan Kommunalpaket	21.12.2015	0,0	4,0	0,00	0,00	0,00	0,00	0,00	0,00
	4/0180004/00767	Beamer Optoma W320USTi	26.07.2021	7,5	8,0	0,00	1.253,04	0,00	0,00	78,32	1.174,72
	4/0180004/00768	Konica Minolta Accurio Print C4065 Multifunktionsdrucker	27.07.2021	7,5	8,0	0,00	19.660,37	0,00	0,00	1.228,77	18.431,60
	4/0260001/03309	Klimaanlage Amtsräume und Saal	19.08.2019	7,5	10,0	22.770,24	0,00	0,00	0,00	2.678,85	20.091,39
	4/0290001/02716	Stapelschneider	19.12.2008	0,0	8,0	0,00	0,00	0,00	0,00	0,00	0,00
	4/0290001/00734	Nikon D90 Spiegelreflexkamera + Zubehör	15.01.2010	0,0	8,0	0,00	0,00	0,00	0,00	0,00	0,00
	4/0290001/00736	Tragbare Lautsprecheranlage und Zubehör	25.11.2011	0,0	8,0	0,00	0,00	0,00	0,00	0,00	0,00
	4/0330001/00771	Alcatel OXO Telefonanlage	14.10.2014	0,0	5,0	0,00	0,00	0,00	0,00	0,00	0,00
	4/0350004/00769	Nadelbaumset Cone Light System24	11.11.2019	7,5	10,0	1.039,74	0,00	0,00	0,00	122,32	917,42
	4/0350004/00770	Weihnachtsbeleuchtung Straßenfiguren 2D LED Platon	10.04.2020	8,0	10,0	3.429,04	0,00	0,00	0,00	381,00	3.048,04
	4/0440001/04078	k5 Fakturierung	07.11.2019	2,5	5,0	383,04	0,00	0,00	0,00	109,44	273,60
029000	Amtsgebäude					1.267.213,88	0,00	0,00	0,00	31.198,14	1.236.015,74
	1021	Grundstücke, Grundstückseinrichtungen und Infrastruktur				59.358,18	0,00	0,00	0,00	0,00	59.358,18
	1/0020001/02445	Gemeindehaus, Parz. 17/10, 14058 Ruprechtshofen, Baufl: 01.01.1900				33.873,37	0,00	0,00	0,00	0,00	33.873,37
	1/0020001/02446	Gemeindehaus, Parz. 17/10, 14058 Ruprechtshofen, Baufl: 01.01.1900				11.078,37	0,00	0,00	0,00	0,00	11.078,37
	1/0030001/02447	Gemeindehaus, Parz. 17/10, 14058 Ruprechtshofen, Gärte 01.01.1900				14.406,44	0,00	0,00	0,00	0,00	14.406,44
	1022	Gebäude und Bauten				1.380.851,89	0,00	0,00	0,00	31.409,48	1.349.442,41
	2/0060001/02679	Portal vorderer Eingang	27.03.2013	41,0	50,0	18.832,02	0,00	0,00	0,00	448,38	18.383,64
	2/0060001/02680	Amtshausum- und Zubau 2016	01.09.2017	45,5	50,0	1.325.820,64	0,00	0,00	0,00	28.512,27	1.297.308,37

Ansatz	MVAG Konto	Bezeichnung	Inbetrieb- nahme	RND	ND	Buchwert 31.12.2020	Zugänge/ + Umbuchungen	Abgänge/ -	Wertaufholung/ Wertminderung-	Abschreibung	Buchwert 31.12.2021
	2/0060001/02682	Amtshaussanierung 1983	31.12.1984	12,5	50,0	22.461,37	0,00	0,00	0,00	1.663,81	20.797,56
	2/0060001/02683	Zubau Garagen	31.12.1988	16,5	50,0	13.737,86	0,00	0,00	0,00	785,02	12.952,84
	1026	Amts-, Betriebs- und Geschäftsausstattung				22.303,81	0,00	0,00	0,00	3.988,66	18.315,15
	4/0100005/02686	Schränke Heizraum	14.04.2017	5,0	10,0	951,60	0,00	0,00	0,00	158,60	793,00
	4/0100005/02697	Einrichtung Vorräume	12.05.2017	5,0	10,0	14.623,41	0,00	0,00	0,00	2.437,24	12.186,17
	4/0100005/02700	Küchenblock	18.03.2018	6,0	10,0	3.001,21	0,00	0,00	0,00	428,74	2.572,47
	4/0110001/02685	Bodenbelag Hörhan	21.04.2017	0,0	5,0	461,62	0,00	0,00	0,00	461,62	0,00
	4/0110002/02693	Lettern "Bäckerei"	14.08.2017	5,5	10,0	565,23	0,00	0,00	0,00	86,96	478,27
	4/0110002/02694	Wärmemengenzähler	22.08.2017	0,0	10,0	0,00	0,00	0,00	0,00	0,00	0,00
	4/0110002/02695	Acryltafeln	04.09.2017	5,5	10,0	533,23	0,00	0,00	0,00	82,04	451,19
	4/0110002/02696	Defibrillator	25.09.2017	5,5	10,0	869,17	0,00	0,00	0,00	133,72	735,45
	4/0140001/02699	Duschwand, Brausegarn.	01.12.2017	5,5	10,0	1.298,34	0,00	0,00	0,00	199,74	1.098,60
	1311	Investitionszuschüsse von Trägern öffentlichen Rechts				-195.300,00	0,00	0,00	0,00	-4.200,00	-191.100,00
	2/0060001/04118	KT Amtshausum- und Zubau 2016	27.12.2017	45,5	50,0	-195.300,00	0,00	0,00	0,00	-4.200,00	-191.100,00
031000	Amt für Raumordnung und Raumplanung					9.449,17	10.129,38	0,00	0,00	799,12	18.779,43
	1010	Immaterielle Vermögenswerte				14.234,02	10.129,38	0,00	0,00	994,42	23.368,98
	4/0440001/04079	Eignungszonenplan Photovoltaik	14.09.2020	23,5	25,0	9.569,70	0,00	0,00	0,00	390,60	9.179,10
	4/0440001/04080	Flächenwidmung 2020	14.09.2020	23,5	25,0	4.664,32	10.129,38	0,00	0,00	603,82	14.189,88
	1311	Investitionszuschüsse von Trägern öffentlichen Rechts				-4.784,85	0,00	0,00	0,00	-195,30	-4.589,55
	4/0440001/04081	Eignungszonenplan Photovoltaik Zuschuss RU3	24.09.2020	23,5	25,0	-4.784,85	0,00	0,00	0,00	-195,30	-4.589,55
032000	Vermessungsamt					0,00	10.551,80	0,00	0,00	1.055,18	9.496,62
	1010	Immaterielle Vermögenswerte				0,00	10.551,80	0,00	0,00	1.055,18	9.496,62
	4/0440001/04082	Teilungsplan Neuvermessung Römerweg	30.03.2021	9,0	10,0	0,00	10.551,80	0,00	0,00	1.055,18	9.496,62
163000	Freiwillige Feuerwehren					528.610,52	0,00	0,00	0,00	34.163,26	494.447,26
	1022	Gebäude und Bauten				535.509,60	0,00	0,00	0,00	21.467,85	514.041,75
	2/0060001/02740	FF-Haus Brunnwiesen	31.12.1996	24,5	50,0	363.807,94	0,00	0,00	0,00	14.266,98	349.540,96
	2/0060001/02746	FF-Haus Ruprechtshofen Umbau 1999	31.12.1999	27,5	50,0	141.530,78	0,00	0,00	0,00	4.965,99	136.564,79
	2/0120001/03308	Pelletsesselanlage	25.09.2019	12,5	15,0	30.170,88	0,00	0,00	0,00	2.234,88	27.936,00
	1025	Technische Anlagen, Fahrzeuge und Maschinen				561.482,03	0,00	0,00	0,00	43.906,63	517.575,40
	4/0150002/02742	Feuerwehrauto FF Brunnwiesen TLF-A	31.12.2004	7,5	25,0	56.304,00	0,00	0,00	0,00	6.624,00	49.680,00
	4/0150002/02743	Feuerwehrauto FF-Ruprechtshofen LFA	31.12.2002	5,5	25,0	55.890,42	0,00	0,00	0,00	8.598,53	47.291,89
	4/0150002/00738	Feuerwehrauto FF Brunnwiesen LFB-A	31.08.2010	13,5	25,0	174.000,00	0,00	0,00	0,00	12.000,00	162.000,00
	4/0150002/00739	Feuerwehrauto FF-Ruprechtshofen RLF-A	07.08.2012	15,5	25,0	275.287,61	0,00	0,00	0,00	16.684,10	258.603,51

Ansatz	MVAG	Bezeichnung	Inbetrieb-	RND	ND	Buchwert	Zugänge/	Abgänge/	Wertaufholung+/	Abschreibung	Buchwert
	Konto		nahme			31.12.2020	+ Umbuchungen -	-	Wertminderung-		31.12.2021
	1311	Investitionszuschüsse von Trägern öffentlichen Rechts				-568.381,11	0,00	0,00	0,00	-31.211,22	-537.169,89
	2/0060001/02741	FF-Haus Brunnwiesen Eigenl.	31.12.1996	24,5	50,0	-182.931,40	0,00	0,00	0,00	-7.173,78	-175.757,62
	2/0060001/04122	KT FF-Haus Brunnwiesen	31.12.1996	24,5	50,0	-22.237,90	0,00	0,00	0,00	-872,07	-21.365,83
	2/0060001/04124	KT FF-Haus Ruprechtshofen Umbau 1999	31.12.1999	27,5	50,0	-100.935,73	0,00	0,00	0,00	-3.541,60	-97.394,13
	4/0150002/02737	Feuerwehrraio FF Brunnwiesen LFB-A Eigenl.	15.12.2009	12,5	25,0	-74.520,00	0,00	0,00	0,00	-5.520,00	-69.000,00
	4/0150002/02739	Feuerwehrraio FF-Ruprechtshofen RLF-A Eigenl.	07.08.2012	15,5	25,0	-80.124,00	0,00	0,00	0,00	-4.856,00	-75.268,00
	4/0150002/02744	Feuerwehrraio FF-Ruprechtshofen LFA Eigenl.	31.12.2002	5,5	25,0	-17.703,44	0,00	0,00	0,00	-2.723,61	-14.979,83
	4/0150002/04091	KT Feuerwehrraio FF Brunnwiesen LFB-A	15.12.2009	13,5	25,0	-20.880,00	0,00	0,00	0,00	-1.440,00	-19.440,00
	4/0150002/04092	KT Feuerwehrraio FF-Ruprechtshofen RLF-A	07.08.2012	15,5	25,0	-59.402,64	0,00	0,00	0,00	-3.600,16	-55.802,48
	4/0150002/04123	KT Feuerwehrraio FF-Ruprechtshofen LFA	31.12.2002	5,5	25,0	-9.646,00	0,00	0,00	0,00	-1.484,00	-8.162,00
179000		Sonstige Einrichtungen und Maßnahmen				32.210,50	3.112,87	0,00	0,00	2.052,17	33.271,20
	1010	Immaterielle Vermögenswerte				3.667,95	0,00	0,00	0,00	386,10	3.281,85
	2/0430001/00002	Sonderalarmplan Hochwasser	27.07.2020	8,5	10,0	3.667,95	0,00	0,00	0,00	386,10	3.281,85
	1026	Amts-, Betriebs- und Geschäftsausstattung				28.542,55	3.112,87	0,00	0,00	1.666,07	29.989,35
	4/0270001/00001	Notstromaggregat Perkins FP3060SE auf Autoanhänger	27.03.2020	18,0	20,0	28.542,55	3.112,87	0,00	0,00	1.666,07	29.989,35
240000		Kindergärten				1.378.133,33	0,00	0,00	0,00	52.536,27	1.325.597,06
	1021	Grundstücke, Grundstückseinrichtungen und Infrastruktur				69.898,59	0,00	0,00	0,00	0,00	69.898,59
	1/0020001/02499	Kindergarten, Parz. 43/2, 14058 Ruprechtshofen, Baufläch 01.01.1900				30.362,94	0,00	0,00	0,00	0,00	30.362,94
	1/0030001/02500	Kindergarten, Parz. 43/2, 14058 Ruprechtshofen, Gärten, K 01.01.1900				39.535,65	0,00	0,00	0,00	0,00	39.535,65
	1022	Gebäude und Bauten				1.607.008,17	0,00	0,00	0,00	47.090,27	1.559.917,90
	3/0040008/03304	KIGA Zaunanlage	10.09.2019	17,5	20,0	11.203,13	0,00	0,00	0,00	605,57	10.597,56
	3/0060001/02727	Kindergartengebäude Altbau	31.12.1979	7,5	50,0	99.365,00	0,00	0,00	0,00	11.690,00	87.675,00
	3/0060001/02728	Kindergartenumbau 2000	31.12.2001	29,5	50,0	195.879,00	0,00	0,00	0,00	6.422,26	189.456,74
	3/0060001/02729	Errichtung 3. Gruppe	31.12.1991	19,5	50,0	22.898,83	0,00	0,00	0,00	1.117,02	21.781,81
	3/0060001/03303	KIGA TBE und 5. Gruppe Zubau	15.10.2019	47,5	50,0	785.650,17	0,00	0,00	0,00	16.198,97	769.451,20
	3/0060001/00718	KIGA Zubau 4. Gruppe	01.09.2015	43,5	50,0	492.012,04	0,00	0,00	0,00	11.056,45	480.955,59
	1026	Amts-, Betriebs- und Geschäftsausstattung				88.970,73	0,00	0,00	0,00	17.296,72	71.674,01
	3/0040008/00698	Gitter-Zaunsystem Family grün + Montagematerial	01.09.2011	9,5	20,0	824,61	0,00	0,00	0,00	78,53	746,08
	3/0040009/00697	Lärchenzaun am Kirchenplatz	16.08.2011	0,0	10,0	76,52	0,00	0,00	0,00	76,52	0,00
	5/0100005/02731	Einrichtung Gelbe Gruppe	31.12.1990	0,0	10,0	0,00	0,00	0,00	0,00	0,00	0,00
	5/0100005/02734	Einrichtung Turnsaal Altbau	31.12.1990	0,0	10,0	0,00	0,00	0,00	0,00	0,00	0,00
	5/0100005/02735	Einrichtung Teeküche Altbau	31.12.2015	3,5	10,0	3.825,00	0,00	0,00	0,00	850,00	2.975,00
	5/0100005/02736	Einrichtung Waschküche	31.12.1990	0,0	10,0	0,00	0,00	0,00	0,00	0,00	0,00
	5/0100005/02861	KIGA Garderobe 5. Gruppe	16.02.2019	7,0	10,0	456,15	0,00	0,00	0,00	57,02	399,13
	5/0100005/02862	KIGA Spinde Zubau 2019	26.08.2019	7,5	10,0	3.184,23	0,00	0,00	0,00	374,62	2.809,61

Ansatz	MVAG Konto	Bezeichnung	Inbetrieb- nahme	RND	ND	Buchwert 31.12.2020	Zugänge/ + Umbuchungen	Abgänge/ -	Wertaufholung+/ Wertminderung-	Abschreibung	Buchwert 31.12.2021
	5/0100005/02865	Kiga 4. Gruppe Einrichtung Multifunktionaler Raum	07.12.2015	3,5	10,0	9.554,66	0,00	0,00	0,00	2.123,26	7.431,40
	5/0100005/02867	KIGA 4. Gruppe Einrichtung Blaue Gruppe	01.09.2015	3,5	10,0	9.600,78	0,00	0,00	0,00	2.133,51	7.467,27
	5/0100005/02869	Einrichtung Leiterbüro	15.06.2015	3,0	10,0	3.450,77	0,00	0,00	0,00	862,69	2.588,08
	5/0100005/02870	Alpenkid Gruppenraum rot+Vorraum	22.10.2007	0,0	10,0	0,00	0,00	0,00	0,00	0,00	0,00
	5/0100005/02871	Erneuerung Grüne Gruppe	23.06.2008	0,0	10,0	0,00	0,00	0,00	0,00	0,00	0,00
	5/0110002/03311	Kindermöbel Zubau 2019 zusammengefasst	30.09.2019	7,5	10,0	32.697,49	0,00	0,00	0,00	3.846,76	28.850,73
	5/0180003/03310	HP Notebook TBE	15.07.2019	1,5	4,0	499,37	0,00	0,00	0,00	199,75	299,62
	5/0180003/00798	Notebook Medion Akoya A6416	10.04.2015	0,0	4,0	0,00	0,00	0,00	0,00	0,00	0,00
	5/0180004/00001	Konica Minolta Bizhub C250i Multifunktionsdrucker	19.11.2019	5,5	8,0	2.255,56	0,00	0,00	0,00	347,01	1.908,55
	5/0290003/02863	KIGA Turnsaal OG Einrichtung	30.08.2019	7,5	10,0	16.657,79	0,00	0,00	0,00	1.959,74	14.698,05
	5/0290003/02864	Turnbrett,Treppe,Stufen	04.08.2015	3,5	10,0	226,75	0,00	0,00	0,00	50,39	176,36
	5/0290003/02868	KIGA Schaukelkorb, Sitz, Zubeh	29.09.2015	3,5	10,0	446,97	0,00	0,00	0,00	99,33	347,64
	5/0290003/02872	Wallner,Gartenspielgeräte Außenbereich	14.11.2008	0,0	10,0	3.884,72	0,00	0,00	0,00	3.884,72	0,00
	5/0290003/02873	Spielhaus+Kletterplatte	07.12.2011	0,0	10,0	34,01	0,00	0,00	0,00	34,01	0,00
	5/0290003/00786	Gartenspielgeräte	04.11.2008	0,0	10,0	0,00	0,00	0,00	0,00	0,00	0,00
	5/0340002/02866	KIGA 4. Gruppe Einbaugeräte Multifunktionaler Raum	01.09.2015	3,5	10,0	765,66	0,00	0,00	0,00	170,15	595,51
	5/0340002/03312	Siemens Waschmaschine KIGA	01.10.2019	7,5	10,0	431,78	0,00	0,00	0,00	50,80	380,98
	5/0340002/00787	Waschmaschine AEG Type Lavamat 75484 EFL	16.02.2012	0,0	10,0	55,41	0,00	0,00	0,00	55,41	0,00
	5/0340002/00789	Standherd Elektra Bregenz Type HSC 5140 W mit Ceranfe	16.02.2012	0,0	10,0	42,50	0,00	0,00	0,00	42,50	0,00
	1311	Investitionszuschüsse von Trägern öffentlichen Rechts				-387.744,16	0,00	0,00	0,00	-11.850,72	-375.893,44
	3/0060001/04090	KT KIGA Zubau 4. Gruppe	01.09.2015	43,5	50,0	-127.417,48	0,00	0,00	0,00	-2.863,31	-124.554,17
	3/0060001/04119	KT Kindergartengebäude Altbau	31.12.1979	7,5	50,0	-19.873,00	0,00	0,00	0,00	-2.338,00	-17.535,00
	3/0060001/04120	KT Kindergartenumbau 2000	31.12.2000	29,5	50,0	-38.795,48	0,00	0,00	0,00	-1.271,98	-37.523,50
	3/0060001/04121	KT Errichtung 3. Gruppe	31.12.1991	19,5	50,0	-5.899,59	0,00	0,00	0,00	-287,78	-5.611,81
	3/0060001/04192	KIGA 5. Gruppe, §15a-Förderung	21.12.2018	46,5	50,0	-147.250,00	0,00	0,00	0,00	-3.100,00	-144.150,00
	3/0060001/04193	KIGA 5. Gruppe, KIG-Förderung	29.08.2018	46,5	50,0	-39.883,61	0,00	0,00	0,00	-839,65	-39.043,96
	5/0110002/04194	Land NÖ Kiga-Einr. 4. Gruppe	06.07.2018	6,5	10,0	-8.625,00	0,00	0,00	0,00	-1.150,00	-7.475,00
510000	Medizinische Bereichversorgung					87.735,26	0,00	0,00	0,00	5.849,02	81.886,24
	1022	Gebäude und Bauten				87.735,26	0,00	0,00	0,00	5.849,02	81.886,24
	4/0070002/00651	Container Arztordination Brunnwiesen	14.04.2016	14,0	20,0	87.735,26	0,00	0,00	0,00	5.849,02	81.886,24
612000	Gemeindestraßen					1.612.090,89	1.107.359,59	501.231,81	0,00	137.294,45	2.080.924,22
	1021	Grundstücke, Grundstückseinrichtungen und Infrastruktur				1.753.221,73	1.107.359,59	0,00	0,00	148.091,23	2.712.490,09
	1/0020004/02320	Ziegelofengasse, Parz. 1185/16, 14052 Rainberg, Sonstige 01.01.1900				1.076,00	0,00	0,00	0,00	0,00	1.076,00
	1/0020004/02392	Am Ötscherblick, Parz. 428/23, KG-Nr. 14056, Sonstige Str 01.01.1900				1.635,00	0,00	0,00	0,00	0,00	1.635,00
	1/0020004/02397	Rottenhofsiedlung, Parz. 444/15, KG-Nr. 14056, Sonstige § 01.01.1900				1.054,00	0,00	0,00	0,00	0,00	1.054,00
	1/0020004/02424	Oberndorfer Straße, Parz. 121/11, 14058 Ruprechtshofen, 01.01.1900				159,00	0,00	0,00	0,00	0,00	159,00

Ansatz	MVAG	Bezeichnung	Inbetrieb-	RND	ND	Buchwert	Zugänge/	Abgänge/	Wertaufholung+/	Abschreibung	Buchwert
	Konto		nahme			31.12.2020	+ Umbuchungen -	-	Wertminderung-		31.12.2021
1/0020004/02425		Birkenstraße, Parz. 121/4, 14058 Ruprechtshofen, Sonstige	01.01.1900			1.969,00	0,00	0,00	0,00	0,00	1.969,00
1/0020004/02427		Oberndorfer Straße, Parz. 124/23, 14058 Ruprechtshofen,	01.01.1900			301,00	0,00	0,00	0,00	0,00	301,00
1/0020004/02428		Maidengasse, Parz. 124/24, 14058 Ruprechtshofen, Sonstige	01.01.1900			1.386,00	0,00	0,00	0,00	0,00	1.386,00
1/0020004/02429		Maidengasse, Parz. 124/29, 14058 Ruprechtshofen, Sonstige	01.01.1900			1.377,00	0,00	0,00	0,00	0,00	1.377,00
1/0020004/02432		Friedhofsparkplatz, Parz. 124/4, KG-Nr. 14058, Sonstige	01.01.1900			2.159,00	0,00	0,00	0,00	0,00	2.159,00
1/0020004/02433		Am Feldrain, Parz. 124/40, 14058 Ruprechtshofen, Sonstige	01.01.1900			395,00	0,00	0,00	0,00	0,00	395,00
1/0020004/02434		Lindengasse, Parz. 124/45, 14058 Ruprechtshofen, Sonstige	01.01.1900			2.705,00	0,00	0,00	0,00	0,00	2.705,00
1/0020004/02435		Oberndorfer Straße, Parz. 124/46, 14058 Ruprechtshofen,	01.01.1900			157,00	0,00	0,00	0,00	0,00	157,00
1/0020004/02436		Feldgasse, Parz. 129/9, 14058 Ruprechtshofen, Sonstige	01.01.1900			806,00	0,00	0,00	0,00	0,00	806,00
1/0020004/02437		Sonnwendweg, Parz. 131/5, 14058 Ruprechtshofen, Sonstige	01.01.1900			672,00	0,00	0,00	0,00	0,00	672,00
1/0020004/02438		Freizeitlände, Parz. 148/6, 14058 Ruprechtshofen, Sonstige	01.01.1900			835,00	0,00	0,00	0,00	0,00	835,00
1/0020004/02440		Melktalstraße, Parz. 150/3, 14058 Ruprechtshofen, Sonstige	01.01.1900			456,00	0,00	0,00	0,00	0,00	456,00
1/0020004/02442		Wieselburger Straße, Parz. 161/4, 14058 Ruprechtshofen,	01.01.1900			65,00	0,00	0,00	0,00	0,00	65,00
1/0020004/02444		Hauptstraße, Parz. 165/5, 14058 Ruprechtshofen, Sonstige	01.01.1900			490,00	0,00	0,00	0,00	0,00	490,00
1/0020004/02448		Bahnhofstraße, Parz. 17/9, 14058 Ruprechtshofen, Sonstige	01.01.1900			202,00	0,00	0,00	0,00	0,00	202,00
1/0020004/02452		Schörgenbrunnenweg, Parz. 197/8, 14058 Ruprechtshofen	01.01.1900			125,00	0,00	0,00	0,00	0,00	125,00
1/0020004/02455		Bahnhofstraße, Parz. 200/4, 14058 Ruprechtshofen, Sonstige	01.01.1900			85,00	0,00	0,00	0,00	0,00	85,00
1/0020004/02456		Schörgenbrunnenweg, Parz. 201/13, 14058 Ruprechtshofen	01.01.1900			300,00	0,00	0,00	0,00	0,00	300,00
1/0020004/02459		Wehrstraße, Parz. 205/2, 14058 Ruprechtshofen, Sonstige	01.01.1900			593,00	0,00	0,00	0,00	0,00	593,00
1/0020004/02460		Oberndorfer Straße, Parz. 205/3, 14058 Ruprechtshofen, S	01.01.1900			296,00	0,00	0,00	0,00	0,00	296,00
1/0020004/02461		Parkstreifen Hauptstraße, Parz. 205/3, 14058 Ruprechtshofen	01.01.1900			130,00	0,00	0,00	0,00	0,00	130,00
1/0020004/02462		Wieselburger Straße, Oberndorfer Straße, Hauptplatz, Wie	01.01.1900			1.332,00	0,00	0,00	0,00	0,00	1.332,00
1/0020004/02465		Hauptplatz, Parz. 206/4, 14058 Ruprechtshofen, Sonstige	01.01.1900			3.796,00	0,00	0,00	0,00	0,00	3.796,00
1/0020004/02466		Wieselburger Straße, Parz. 206/6, 14058 Ruprechtshofen,	01.01.1900			127,00	0,00	0,00	0,00	0,00	127,00
1/0020004/02467		Oberndorfer Straße, Parz. 206/7, 14058 Ruprechtshofen, S	01.01.1900			1.342,00	0,00	0,00	0,00	0,00	1.342,00
1/0020004/02468		Oberndorfer Straße, Parz. 206/8, 14058 Ruprechtshofen, S	01.01.1900			168,00	0,00	0,00	0,00	0,00	168,00
1/0020004/02469		Alte Dorfstraße, Parz. 207/3, KG-Nr. 14058, Sonstige	01.01.1900			7.777,65	0,00	0,00	0,00	0,00	7.777,65
1/0020004/02470		Römerweg, Parz. 208, 14058 Ruprechtshofen, Sonstige	01.01.1900			2.442,00	0,00	0,00	0,00	0,00	2.442,00
1/0020004/02471		Birkenstraße, Parz. 209, 14058 Ruprechtshofen, Sonstige	01.01.1900			928,00	0,00	0,00	0,00	0,00	928,00
1/0020004/02472		Dorffeldstraße, Parz. 210, 14058 Ruprechtshofen, Sonstige	01.01.1900			4.794,00	0,00	0,00	0,00	0,00	4.794,00
1/0020004/02473		Gsangweg, Parz. 212/1, 14058 Ruprechtshofen, Sonstige	01.01.1900			1.876,00	0,00	0,00	0,00	0,00	1.876,00
1/0020004/02474		Teichgasse, Parz. 212/2, 14058 Ruprechtshofen, Sonstige	01.01.1900			423,00	0,00	0,00	0,00	0,00	423,00
1/0020004/02475		Florianistraße, Parz. 213, 14058 Ruprechtshofen, Sonstige	01.01.1900			1.802,00	0,00	0,00	0,00	0,00	1.802,00
1/0020004/02482		Bahnhofstraße, Parz. 219/3, 14058 Ruprechtshofen, Sonstige	01.01.1900			32,00	0,00	0,00	0,00	0,00	32,00
1/0020004/02485		Schörgenbrunnenweg, Parz. 226, 14058 Ruprechtshofen, S	01.01.1900			1.224,00	0,00	0,00	0,00	0,00	1.224,00
1/0020004/02487		Mühlenweg, Parz. 233, 14058 Ruprechtshofen, Sonstige	01.01.1900			1.532,00	0,00	0,00	0,00	0,00	1.532,00
1/0020004/02488		Hauptstraße, Parz. 236, 14058 Ruprechtshofen, Sonstige	01.01.1900			927,00	0,00	0,00	0,00	0,00	927,00
1/0020004/02489		Wieselburger Straße, Bahnhofstraße, Parz. 237, 14058 Rup	01.01.1900			624,00	0,00	0,00	0,00	0,00	624,00
1/0020004/02490		Bahnhofstraße, Parz. 238, 14058 Ruprechtshofen, Sonstige	01.01.1900			114,00	0,00	0,00	0,00	0,00	114,00

Ansatz	MVAG	Bezeichnung	Inbetrieb-	RND	ND	Buchwert	Zugänge/	Abgänge/	Wertaufholung+/	Abschreibung	Buchwert
	Konto		nahme			31.12.2020	+ Umbuchungen -	-	Wertminderung-		31.12.2021
1/0020004/02491		Hauptstraße, Parz. 239, 14058 Ruprechtshofen, Sonstige				1.508,00	0,00	0,00	0,00	0,00	1.508,00
1/0020004/02492		Hauptplatz, Parz. 240, 14058 Ruprechtshofen, Sonstige				134,00	0,00	0,00	0,00	0,00	134,00
1/0020004/02493		Hauptstraße, Parz. 241, 14058 Ruprechtshofen, Sonstige				854,00	0,00	0,00	0,00	0,00	854,00
1/0020004/02494		Eisteichgasse, Parz. 242, 14058 Ruprechtshofen, Sonstige				1.001,00	0,00	0,00	0,00	0,00	1.001,00
1/0020004/02495		Schulstraße, Parz. 248, 14058 Ruprechtshofen, Sonstige				1.131,00	0,00	0,00	0,00	0,00	1.131,00
1/0020004/02496		Wehrstraße, Melktalstraße, Parz. 31/2, 14058 Ruprechtshofen				3.692,00	0,00	0,00	0,00	0,00	3.692,00
1/0020004/02503		Kirchenweg, Parz. 47/2, 14058 Ruprechtshofen, Sonstige				548,00	0,00	0,00	0,00	0,00	548,00
1/0020004/02504		Blumengasse, Parz. 55/11, 14058 Ruprechtshofen, Sonstige				1.388,00	0,00	0,00	0,00	0,00	1.388,00
1/0020004/02505		Blumengasse, Parz. 55/13, 14058 Ruprechtshofen, Sonstige				40,00	0,00	0,00	0,00	0,00	40,00
1/0020004/02506		Privatstraße, Parz. 55/21, 14058 Ruprechtshofen, Sonstige				370,00	0,00	0,00	0,00	0,00	370,00
1/0020004/02507		Babenberggasse, Parz. 70/10, 14058 Ruprechtshofen, Sonstige				2.038,00	0,00	0,00	0,00	0,00	2.038,00
1/0020004/02508		Schlattenbachgasse, Parz. 70/12, 14058 Ruprechtshofen, Sonstige				412,00	0,00	0,00	0,00	0,00	412,00
1/0020004/02509		Keltengasse, Parz. 70/27, 14058 Ruprechtshofen, Sonstige				1.991,00	0,00	0,00	0,00	0,00	1.991,00
1/0020004/02510		Keltengasse, Parz. 71/7, 14058 Ruprechtshofen, Sonstige				262,00	0,00	0,00	0,00	0,00	262,00
1/0020004/02511		Schlattenbachgasse, Parz. 72/9, 14058 Ruprechtshofen, Sonstige				430,00	0,00	0,00	0,00	0,00	430,00
1/0020004/02512		Römerweg, Parz. 73/16, 14058 Ruprechtshofen, Sonstige				258,00	0,00	0,00	0,00	0,00	258,00
1/0020004/02513		Erlenweg, Parz. 75/1, KG-Nr. 14058, Sonstige Straßenverk				3.409,00	0,00	0,00	0,00	0,00	3.409,00
1/0020004/02527		Maidengasse, Föhrengasse, Parz. 76/3, 14058 Ruprechtshofen				3.463,00	0,00	0,00	0,00	0,00	3.463,00
1/0020004/02528		Föhrengasse, Parz. 80/10, 14058 Ruprechtshofen, Sonstige				725,00	0,00	0,00	0,00	0,00	725,00
1/0020004/03300		Schlatten - Gehsteig Hirschmann, Parz. 1185/22, 14052 Rainberg				150,00	0,00	0,00	0,00	0,00	150,00
1/0020004/03303		Busumkehr Kalcha, Parz. 406/2, 14052 Rainberg, Sonstige				0,00	3.744,00	0,00	0,00	0,00	3.744,00
2/0040001/03793		Hauptplatz / Fahrbahn Fläche 523,64 m², Oberfläche Asph	16,8	33,0		14.122,27	0,00	0,00	0,00	793,39	13.328,88
2/0040001/03794		Babenberggasse / Fahrbahn Fläche 991,44 m², Oberfläche	16,8	33,0		26.738,84	0,00	0,00	0,00	1.502,18	25.236,66
2/0040001/03795		Babenberggasse / Geh- und Radweg Fläche 165,28 m², Oberfläche	16,8	33,0		3.566,09	0,00	0,00	0,00	200,34	3.365,75
2/0040001/03797		Wieselburger Straße / Geh- und Radweg Fläche 483,54 m²	16,8	33,0		10.432,74	0,00	0,00	0,00	586,11	9.846,63
2/0040001/03798		Wieselburger Straße / Geh- und Radweg Fläche 483,56 m²	10,2	33,0		6.564,62	0,00	0,00	0,00	586,13	5.978,49
2/0040001/03799		Hauptstraße / Geh- und Radweg Fläche 966,45 m², Oberfläche	16,8	33,0		20.851,90	0,00	0,00	0,00	1.171,46	19.680,44
2/0040001/03800		Hauptstraße / Geh- und Radweg Fläche 911,51 m², Oberfläche	10,2	33,0		12.374,38	0,00	0,00	0,00	1.104,86	11.269,52
2/0040001/03801		Zwerbach / Fahrbahn Fläche 944,25 m², Oberfläche Aspha	16,8	33,0		25.466,01	0,00	0,00	0,00	1.430,67	24.035,34
2/0040001/03802		Schörgenbrunnenweg / Fahrbahn Fläche 1.263,24 m², Oberfläche	10,2	33,0		21.436,80	0,00	0,00	0,00	1.914,00	19.522,80
2/0040001/03803		Schörgenbrunnenweg / Fahrbahn Fläche 1.011,06 m², Oberfläche	16,8	33,0		27.267,98	0,00	0,00	0,00	1.531,91	25.736,07
2/0040001/03804		Schörgenbrunnenweg / Parkstreifen Fläche 43,53 m², Oberfläche	16,8	33,0		939,08	0,00	0,00	0,00	52,76	886,32
2/0040001/03805		Schörgenbrunnenweg / Geh- und Radweg Fläche 392,47 m²	16,8	33,0		8.467,89	0,00	0,00	0,00	475,72	7.992,17
2/0040001/03806		Gsangweg / Fahrbahn Fläche 249,66 m², Oberfläche Asph	3,6	33,0		1.740,06	0,00	0,00	0,00	378,27	1.361,79
2/0040001/03807		Römerweg / Geh- und Radweg Fläche 407,73 m², Oberfläche	16,8	33,0		8.797,08	0,00	0,00	0,00	494,22	8.302,86
2/0040001/03808		Römerweg / Fahrbahn Fläche 681,95 m², Oberfläche Asph	16,8	33,0		18.391,98	0,00	0,00	0,00	1.033,26	17.358,72
2/0040001/03809		Bahnhofstraße / Bahnhofstraße / Geh- und Radweg Fläche	16,8	33,0		8.268,58	0,00	0,00	0,00	464,53	7.804,05
2/0040001/03810		Bahnhofstraße / Bahnhofstraße / Geh- und Radweg Fläche	16,8	33,0		1.772,24	0,00	0,00	0,00	99,56	1.672,68
2/0040001/03811		Schlatten / Geh- und Radweg Fläche 477,80 m², Oberfläche	3,6	33,0		2.664,07	0,00	0,00	0,00	579,15	2.084,92

Ansatz	MVAG	Bezeichnung	Inbetrieb-	RND	ND	Buchwert	Zugänge/	Abgänge/	Wertaufholung+/	Abschreibung	Buchwert
	Konto		nahme			31.12.2020	+ Umbuchungen -	-	Wertminderung-		31.12.2021
2/0040001/03812		Schlatten / Geh- und Radweg Fläche 65,16 m ² , Oberfläche 01.01.2006	16,8	33,0		1.405,88	0,00	0,00	0,00	78,98	1.326,90
2/0040001/03818		Blumengasse / Fahrbahn Fläche 1.275,42 m ² , Oberfläche / 01.01.2000	10,2	33,0		21.643,50	0,00	0,00	0,00	1.932,46	19.711,04
2/0040001/03819		Römerweg / Fahrbahn Fläche 1.229,95 m ² , Oberfläche Asp 01.01.2000	10,2	33,0		20.871,88	0,00	0,00	0,00	1.863,56	19.008,32
2/0040001/03820		Ziegelofengasse / Fahrbahn Fläche 1.114,09 m ² , Oberfläche 01.01.2000	10,2	33,0		18.905,77	0,00	0,00	0,00	1.688,02	17.217,75
2/0040001/03821		Schörgenbrunnenweg / Geh- und Radweg Fläche 77,99 m ² 01.01.2006	16,8	33,0		1.682,58	0,00	0,00	0,00	94,53	1.588,05
2/0040001/03822		Maidengasse / Fahrbahn Fläche 1.257,60 m ² , Oberfläche A 01.01.2000	10,2	33,0		21.341,10	0,00	0,00	0,00	1.905,46	19.435,64
2/0040001/03823		Maidengasse / Parkstreifen Fläche 411,90 m ² , Oberfläche f 01.01.2000	10,2	33,0		5.591,86	0,00	0,00	0,00	499,27	5.092,59
2/0040001/03824		Maidengasse / Geh- und Radweg Fläche 247,14 m ² , Oberfl 01.01.2000	10,2	33,0		3.355,12	0,00	0,00	0,00	299,56	3.055,56
2/0040001/03825		Lindengasse / Parkstreifen Fläche 549,98 m ² , Oberfläche A 01.01.2006	16,8	33,0		11.866,24	0,00	0,00	0,00	666,64	11.199,60
2/0040001/03826		Lindengasse / Fahrbahn Fläche 1.237,46 m ² , Oberfläche A 01.01.2000	10,2	33,0		20.999,24	0,00	0,00	0,00	1.874,93	19.124,31
2/0040001/03827		Lindengasse / Geh- und Radweg Fläche 357,49 m ² , Oberfl: 01.01.2006	16,8	33,0		7.713,05	0,00	0,00	0,00	433,32	7.279,73
2/0040001/03828		Babenbergergasse / Fahrbahn Fläche 525,28 m ² , Oberfläch 01.01.2000	10,2	33,0		8.913,84	0,00	0,00	0,00	795,88	8.117,96
2/0040001/03829		Melktalstraße / Fahrbahn Fläche 1.868,44 m ² , Oberfläche / 01.01.2000	10,2	33,0		31.706,86	0,00	0,00	0,00	2.830,97	28.875,89
2/0040001/03830		Melktalstraße / Parkstreifen Fläche 440,42 m ² , Oberfläche / 01.01.2000	10,2	33,0		5.979,04	0,00	0,00	0,00	533,84	5.445,20
2/0040001/03831		Melktalstraße / Geh- und Radweg Fläche 251,39 m ² , Oberf 01.01.2000	10,2	33,0		3.412,74	0,00	0,00	0,00	304,71	3.108,03
2/0040001/03832		Melktalstraße / Geh- und Radweg Fläche 156,59 m ² , Oberf 01.01.1993	3,6	33,0		873,08	0,00	0,00	0,00	189,80	683,28
2/0040001/03834		Oberndorfer Straße / Geh- und Radweg Fläche 615,11 m ² , 01.01.2006	16,8	33,0		13.271,36	0,00	0,00	0,00	745,58	12.525,78
2/0040001/03835		Oberndorfer Straße / Geh- und Radweg Fläche 900,51 m ² , 01.01.2000	10,2	33,0		12.225,10	0,00	0,00	0,00	1.091,53	11.133,57
2/0040001/03836		Oberndorfer Straße / Parkstreifen Fläche 328,87 m ² , Oberfl 01.01.2006	16,8	33,0		7.095,62	0,00	0,00	0,00	398,63	6.696,99
2/0040001/03847		Grabenegg / Fahrbahn Fläche 635,67 m ² , Oberfläche Asp 01.01.2000	10,2	33,0		10.787,12	0,00	0,00	0,00	963,14	9.823,98
2/0040001/03886		Zufahrt Hahn / Fahrbahn Fläche 214,89 m ² , Oberfläche Asp 01.01.2000	10,2	33,0		3.646,62	0,00	0,00	0,00	325,59	3.321,03
2/0040001/03894		Zwerbach / Fahrbahn Fläche 950,31 m ² , Oberfläche Aspha 01.01.1993	3,6	33,0		6.623,38	0,00	0,00	0,00	1.439,87	5.183,51
2/0040001/03898		Rainberg / Fahrbahn Fläche 283,65 m ² , Oberfläche Asphalt 01.01.2000	10,2	33,0		4.813,46	0,00	0,00	0,00	429,77	4.383,69
2/0040001/03900		Baulanden / Fahrbahn Fläche 641,22 m ² , Oberfläche Asp: 01.01.2000	10,2	33,0		10.881,30	0,00	0,00	0,00	971,54	9.909,76
2/0040001/03904		Trimmel / Fahrbahn Fläche 975,63 m ² , Oberfläche Spritzde 01.01.1993	3,6	33,0		5.439,88	0,00	0,00	0,00	1.182,58	4.257,30
2/0040001/03906		Alte Dorfstraße / Fahrbahn Fläche 928,08 m ² , Oberfläche A 01.01.1986	0,0	33,0		0,00	0,00	0,00	0,00	0,00	0,00
2/0040001/03907		Geretzbach I / Fahrbahn Fläche 1,32 m ² , Oberfläche Asp: 01.01.2000	10,2	33,0		22,40	0,00	0,00	0,00	2,00	20,40
2/0040001/03916		Zufahrt Huber / Fahrbahn Fläche 17,91 m ² , Oberfläche Spr 01.01.2000	10,2	33,0		243,14	0,00	0,00	0,00	21,71	221,43
2/0040001/03934		Zufahrt Gruber-Paternoster / Fahrbahn Fläche 82,20 m ² , Ol 01.01.2000	10,2	33,0		1.394,90	0,00	0,00	0,00	124,54	1.270,36
2/0040001/03961		Zufahrt Ertl / Fahrbahn Fläche 354,03 m ² , Oberfläche Asp 01.01.2000	10,2	33,0		6.007,78	0,00	0,00	0,00	536,41	5.471,37
2/0040001/03963		Dorffeldstraße / Geh- und Radweg Fläche 257,64 m ² , Ober 01.01.2006	16,8	33,0		5.558,78	0,00	0,00	0,00	312,29	5.246,49
2/0040001/03964		Dorffeldstraße / Fahrbahn Fläche 858,80 m ² , Oberfläche A: 01.01.2000	10,2	33,0		14.573,58	0,00	0,00	0,00	1.301,21	13.272,37
2/0040001/03967		Rottenhof / Geh- und Radweg Fläche 201,76 m ² , Oberfläch 01.01.2013	23,4	33,0		5.967,09	0,00	0,00	0,00	244,55	5.722,54
2/0040001/03968		Rottenhof / Parkstreifen Fläche 279,54 m ² , Oberfläche Asp 01.01.2006	16,8	33,0		6.031,28	0,00	0,00	0,00	338,84	5.692,44
2/0040001/03969		Blumengasse / Geh- und Radweg Fläche 136,27 m ² , Oberf 01.01.2000	10,2	33,0		1.849,92	0,00	0,00	0,00	165,17	1.684,75
2/0040001/03970		Hauptstraße / Fahrbahn Fläche 429,18 m ² , Oberfläche Asp 01.01.2000	10,2	33,0		7.283,06	0,00	0,00	0,00	650,27	6.632,79
2/0040001/03971		Hauptstraße / Geh- und Radweg Fläche 55,23 m ² , Oberfläch 01.01.2000	10,2	33,0		749,78	0,00	0,00	0,00	66,94	682,84
2/0040001/03972		Florianistraße / Geh- und Radweg Fläche 132,16 m ² , Oberf 01.01.2006	16,8	33,0		2.851,41	0,00	0,00	0,00	160,19	2.691,22
2/0040001/03973		Florianistraße / Fahrbahn Fläche 2.266,26 m ² , Oberfläche / 01.01.2006	16,8	33,0		61.120,34	0,00	0,00	0,00	3.433,73	57.686,61

Ansatz	MVAG	Bezeichnung	Inbetrieb-	RND	ND	Buchwert	Zugänge/	Abgänge/	Wertaufholung+/	Abschreibung	Buchwert
	Konto		nahme			31.12.2020	+ Umbuchungen -	-	Wertminderung-		31.12.2021
2/0040001/03974		Hauptplatz / Fahrbahn Fläche 297,14 m ² , Oberfläche Pflast 01.01.2006	16,8	33,0		8.013,65	0,00	0,00	0,00	450,21	7.563,44
2/0040001/03975		Hauptstraße / Fahrbahn Fläche 237,60 m ² , Oberfläche Asp 01.01.2006	16,8	33,0		6.408,00	0,00	0,00	0,00	360,00	6.048,00
2/0040001/03976		Hauptplatz / Geh- und Radweg Fläche 375,12 m ² , Oberfläch 01.01.2006	16,8	33,0		8.093,50	0,00	0,00	0,00	454,69	7.638,81
2/0040001/03977		Hauptplatz / Parkstreifen Fläche 585,26 m ² , Oberfläche Asp 01.01.2006	16,8	33,0		12.627,42	0,00	0,00	0,00	709,41	11.918,01
2/0040001/03979		Maidengasse / Fahrbahn Fläche 531,25 m ² , Oberfläche Asp 01.01.2006	16,8	33,0		14.327,66	0,00	0,00	0,00	804,92	13.522,74
2/0040001/03980		Maidengasse / Parkstreifen Fläche 584,54 m ² , Oberfläche / 01.01.2006	16,8	33,0		12.611,90	0,00	0,00	0,00	708,53	11.903,37
2/0040001/03981		Feldgasse / Fahrbahn Fläche 693,85 m ² , Oberfläche Asphalt 01.01.2000	10,2	33,0		11.774,42	0,00	0,00	0,00	1.051,29	10.723,13
2/0040001/03982		Dorffeldstraße / Geh- und Radweg Fläche 452,96 m ² , Ober 01.01.2006	16,8	33,0		9.772,86	0,00	0,00	0,00	549,04	9.223,82
2/0040001/03983		Dorffeldstraße / Parkstreifen Fläche 284,98 m ² , Oberfläche 01.01.2006	16,8	33,0		6.148,66	0,00	0,00	0,00	345,43	5.803,23
2/0040001/03984		Dorffeldstraße / Fahrbahn Fläche 1.967,89 m ² , Oberfläche . 01.01.2006	16,8	33,0		53.073,40	0,00	0,00	0,00	2.981,65	50.091,75
2/0040001/03985		Föhrengasse / Geh- und Radweg Fläche 107,22 m ² , Oberfl 01.01.2006	16,8	33,0		2.313,36	0,00	0,00	0,00	129,96	2.183,40
2/0040001/03986		Föhrengasse / Fahrbahn Fläche 621,99 m ² , Oberfläche Asp 01.01.2006	16,8	33,0		16.774,88	0,00	0,00	0,00	942,41	15.832,47
2/0040001/03987		Freizeitlände / Geh- und Radweg Fläche 230,85 m ² , Oberfl: 01.01.2006	16,8	33,0		4.980,76	0,00	0,00	0,00	279,82	4.700,94
2/0040001/03988		Freizeitlände / Geh- und Radweg Fläche 230,85 m ² , Oberfl: 01.01.2000	10,2	33,0		3.133,96	0,00	0,00	0,00	279,82	2.854,14
2/0040001/03989		Freizeitlände / Fahrbahn Fläche 923,40 m ² , Oberfläche Asp 01.01.1993	3,6	33,0		6.435,82	0,00	0,00	0,00	1.399,09	5.036,73
2/0040001/03990		Gsangweg / Fahrbahn Fläche 566,54 m ² , Oberfläche Asphalt 01.01.2006	16,8	33,0		15.279,27	0,00	0,00	0,00	858,39	14.420,88
2/0040001/03991		Gsangweg / Fahrbahn Fläche 340,50 m ² , Oberfläche Asphalt 01.01.2000	10,2	33,0		5.778,18	0,00	0,00	0,00	515,91	5.262,27
2/0040001/03992		Schlattenbachgasse / Fahrbahn Fläche 597,66 m ² , Oberflä 01.01.2000	10,2	33,0		10.142,10	0,00	0,00	0,00	905,54	9.236,56
2/0040001/03993		Melktalstraße / Geh- und Radweg Fläche 191,03 m ² , Oberfl 01.01.2006	16,8	33,0		4.121,50	0,00	0,00	0,00	231,54	3.889,96
2/0040001/03994		Melktalstraße / Fahrbahn Fläche 764,10 m ² , Oberfläche Asp 01.01.2006	16,8	33,0		20.607,54	0,00	0,00	0,00	1.157,73	19.449,81
2/0040001/03995		Privatstraße / Fahrbahn Fläche 373,64 m ² , Oberfläche Asp 01.01.1993	3,6	33,0		2.604,16	0,00	0,00	0,00	566,12	2.038,04
2/0040001/03996		Ziegelofengasse / Parkstreifen Fläche 210,56 m ² , Oberfläch 01.01.2000	10,2	33,0		2.858,52	0,00	0,00	0,00	255,23	2.603,29
2/0040001/03997		Mühlenweg / Fahrbahn Fläche 642,00 m ² , Oberfläche Asphalt 01.01.2000	10,2	33,0		10.894,54	0,00	0,00	0,00	972,73	9.921,81
2/0040001/03998		Mühlenweg / Geh- und Radweg Fläche 192,60 m ² , Oberflä 01.01.2006	16,8	33,0		4.155,50	0,00	0,00	0,00	233,46	3.922,04
2/0040001/04001		Melkufersstraße / Fahrbahn Fläche 32,69 m ² , Oberfläche Asp 01.01.2013	23,4	33,0		1.208,54	0,00	0,00	0,00	49,53	1.159,01
2/0040001/04002		Melkufersstraße / Parkstreifen Fläche 9,34 m ² , Oberfläche A 01.01.2013	23,4	33,0		276,24	0,00	0,00	0,00	11,32	264,92
2/0040001/04003		Föhrengasse / Geh- und Radweg Fläche 577,01 m ² , Oberfl 01.01.1993	3,6	33,0		3.217,24	0,00	0,00	0,00	699,40	2.517,84
2/0040001/04004		Föhrengasse / Fahrbahn Fläche 1.923,35 m ² , Oberfläche A 01.01.1993	3,6	33,0		13.405,16	0,00	0,00	0,00	2.914,17	10.490,99
2/0040001/04005		Birkenstraße / Fahrbahn Fläche 1.355,15 m ² , Oberfläche A 01.01.2000	10,2	33,0		22.996,48	0,00	0,00	0,00	2.053,26	20.943,22
2/0040001/04006		Birkenstraße / Parkstreifen Fläche 542,06 m ² , Oberfläche A 01.01.2000	10,2	33,0		7.358,88	0,00	0,00	0,00	657,04	6.701,84
2/0040001/04007		Kirchenweg / Fahrbahn Fläche 262,80 m ² , Oberfläche Asp 01.01.2006	16,8	33,0		7.087,64	0,00	0,00	0,00	398,18	6.689,46
2/0040001/04008		Kirchenweg / Geh- und Radweg Fläche 143,12 m ² , Oberflä 01.01.2006	16,8	33,0		3.087,92	0,00	0,00	0,00	173,48	2.914,44
2/0040001/04009		Florianistraße / Parkstreifen Fläche 126,22 m ² , Oberfläche . 01.01.2006	16,8	33,0		2.723,30	0,00	0,00	0,00	152,99	2.570,31
2/0040001/04010		Wehrstraße / Fahrbahn Fläche 700,75 m ² , Oberfläche Asp 01.01.2006	16,8	33,0		18.899,02	0,00	0,00	0,00	1.061,74	17.837,28
2/0040001/04011		Friedhofsparkplatz groß / Fahrbahn Fläche 693,25 m ² , Obe 01.01.2006	16,8	33,0		18.696,74	0,00	0,00	0,00	1.050,38	17.646,36
2/0040001/04012		Friedhofsparkplatz groß / Parkstreifen Fläche 1.386,50 m ² , 01.01.2006	16,8	33,0		29.914,78	0,00	0,00	0,00	1.680,61	28.234,17
2/0040001/04013		Schlattenbachgasse / Parkstreifen Fläche 122,94 m ² , Ober 01.01.2000	10,2	33,0		1.669,00	0,00	0,00	0,00	149,02	1.519,98
2/0040001/04014		Am Feldrain / Fahrbahn Fläche 259,76 m ² , Oberfläche Asp 01.01.2006	16,8	33,0		7.005,64	0,00	0,00	0,00	393,58	6.612,06
2/0040001/04015		Am Feldrain / Parkstreifen Fläche 52,18 m ² , Oberfläche Asp 01.01.2006	16,8	33,0		1.125,82	0,00	0,00	0,00	63,25	1.062,57

Ansatz	MVAG	Bezeichnung	Inbetrieb-	RND	ND	Buchwert	Zugänge/	Abgänge/	Wertaufholung+/	Abschreibung	Buchwert
	Konto		nahme			31.12.2020	+ Umbuchungen -	-	Wertminderung-		31.12.2021
2/0040001/04016		Keltengasse / Fahrbahn Fläche 1.422,80 m ² , Oberfläche As	01.01.2006	16,8	33,0	38.372,48	0,00	0,00	0,00	2.155,76	36.216,72
2/0040001/04017		Keltengasse / Geh- und Radweg Fläche 81,78 m ² , Oberfläche	01.01.2006	16,8	33,0	1.764,46	0,00	0,00	0,00	99,13	1.665,33
2/0040001/04018		Keltengasse / Geh- und Radweg Fläche 332,25 m ² , Oberfläche	01.01.2013	23,4	33,0	9.826,54	0,00	0,00	0,00	402,73	9.423,81
2/0040001/04020		Teichgasse / Fahrbahn Fläche 268,14 m ² , Oberfläche Asp	01.01.2000	10,2	33,0	4.550,26	0,00	0,00	0,00	406,27	4.143,99
2/0040001/04021		Teichgasse / Fahrbahn Fläche 255,30 m ² , Oberfläche Asp	01.01.2006	16,8	33,0	6.885,36	0,00	0,00	0,00	386,82	6.498,54
2/0040001/04022		Rottenhofsiedlung / Fahrbahn Fläche 543,48 m ² , Oberfläche	01.01.1993	3,6	33,0	3.787,89	0,00	0,00	0,00	823,45	2.964,44
2/0040001/04023		Sonnwendweg / Fahrbahn Fläche 814,75 m ² , Oberfläche A	01.01.2000	10,2	33,0	13.826,06	0,00	0,00	0,00	1.234,47	12.591,59
2/0040001/04026		Wehrstraße / Fahrbahn Fläche 816,07 m ² , Oberfläche Asp	01.01.1993	3,6	33,0	5.687,73	0,00	0,00	0,00	1.236,46	4.451,27
2/0040001/04027		Wehrstraße / Parkstreifen Fläche 189,26 m ² , Oberfläche As	01.01.2006	16,8	33,0	4.083,42	0,00	0,00	0,00	229,41	3.854,01
2/0040001/04028		Wehrstraße / Geh- und Radweg Fläche 93,06 m ² , Oberfläche	01.01.2000	10,2	33,0	1.263,36	0,00	0,00	0,00	112,80	1.150,56
2/0040001/04029		Schulstraße / Geh- und Radweg Fläche 240,99 m ² , Oberfläche	01.01.2000	10,2	33,0	3.271,62	0,00	0,00	0,00	292,11	2.979,51
2/0040001/04030		Schulstraße / Fahrbahn Fläche 963,96 m ² , Oberfläche Asp	01.01.2000	10,2	33,0	16.358,10	0,00	0,00	0,00	1.460,54	14.897,56
2/0040001/04086		Randeinfassungen, Klasse 1	01.07.2012	23,5	33,0	115.803,64	0,00	0,00	0,00	4.726,68	111.076,96
2/0040001/04227		Nebenanlagen Reisenhof	28.10.2019	30,5	33,0	11.278,67	0,00	0,00	0,00	358,05	10.920,62
2/0040001/04228		Bushaltestellen Lehen	19.11.2019	30,5	33,0	17.474,57	0,00	0,00	0,00	554,75	16.919,82
2/0040001/04229		Busaufstandsflächen, Gehweg Koth, L105	19.11.2019	30,5	33,0	707,13	0,00	0,00	0,00	22,45	684,68
2/0040001/04231		2 Busbuchten und prov. Gehweg Rotte Reisenhof	21.11.2019	30,5	33,0	819,10	0,00	0,00	0,00	26,00	793,10
2/0040001/04232		Am Ötscherblick, Asphaltierung 2019	22.01.2020	31,0	33,0	98.483,49	0,00	0,00	0,00	3.077,61	95.405,88
2/0040001/04233		Rad- und Fußweg ehem. Krumppe	07.05.2020	31,0	33,0	125.484,88	684.538,36	0,00	0,00	18.676,71	791.346,53
2/0040001/04234		Rabatte Gemeindestraßen	19.05.2020	31,0	33,0	3.870,67	0,00	0,00	0,00	120,96	3.749,71
2/0040001/04237		Nebenanlagen Rainberg, L5267	29.05.2020	31,0	33,0	33.160,96	242,68	0,00	0,00	1.043,86	32.359,78
2/0040001/04238		Rottenhof / Zufahrt Fohringer-Roitner	28.08.2020	31,5	33,0	2.482,41	0,00	0,00	0,00	76,38	2.406,03
2/0040001/04239		Nebenanlagen Weghof	03.09.2020	31,5	33,0	7.872,24	0,00	0,00	0,00	242,22	7.630,02
2/0040001/04240		Nebenanlagen L 105 Ruprechtshofen West OD	16.10.2020	31,5	33,0	31.076,70	141.107,15	0,00	0,00	4.277,10	167.906,75
2/0040001/04243		Melktalradweg	28.12.2020	31,5	33,0	1.717,12	1.552,17	0,00	0,00	77,09	3.192,20
2/0040001/04244		Birkenstraße Zufahrt Steiner	27.05.2021	32,0	33,0	0,00	8.679,18	0,00	0,00	263,01	8.416,17
2/0040001/04245		Sonnwendweg / Fahrbahn Bereich Hörhan, Oberfläche Asp	26.07.2021	32,5	33,0	0,00	9.990,90	0,00	0,00	151,38	9.839,52
2/0040001/04246		Rottenhofsiedlung Neuasphaltierung	26.07.2021	32,5	33,0	0,00	114.893,70	0,00	0,00	1.740,81	113.152,89
2/0040001/04247		Zwerbach Siedlungsstraße Gruber Hirsch	26.07.2021	32,5	33,0	0,00	1.300,00	0,00	0,00	19,70	1.280,30
2/0040001/04248		Nebenanl. L5259, Fohregg 12, bei Liegenschaft Knittl	11.08.2021	32,5	33,0	0,00	4.832,32	0,00	0,00	73,22	4.759,10
2/0040001/04250		Nebenanlagen Fittenberg, L5266	08.10.2021	32,5	33,0	0,00	6.938,01	0,00	0,00	105,12	6.832,89
2/0040001/04252		Busumkehr Kalcha	18.11.2021	32,5	33,0	0,00	67.223,28	0,00	0,00	1.018,53	66.204,75
2/0040002/03817		Fußbegleitweg Ruprechtshofen / Fahrbahn Fläche 9,48 m ²	01.01.2013	1,0	10,0	16,11	0,00	0,00	0,00	8,06	8,05
2/0040002/03888		Zufahrt Hahn / Fahrbahn Fläche 18,96 m ² , Oberfläche Sch	01.01.2013	1,0	10,0	32,23	0,00	0,00	0,00	16,12	16,11
2/0040002/03896		Zufahrt Kläranlage Teufl / Fahrbahn Fläche 19,32 m ² , Ober	01.01.2013	1,0	10,0	32,85	0,00	0,00	0,00	16,43	16,42
2/0040002/03917		Grabenegg-Solarweg / Fahrbahn Fläche 20,44 m ² , Oberfläche	01.01.2013	1,0	10,0	34,75	0,00	0,00	0,00	17,38	17,37
2/0040002/03925		Verbindung Huber / Fahrbahn Fläche 35,56 m ² , Oberfläche	01.01.2013	1,0	10,0	60,45	0,00	0,00	0,00	30,23	30,22
2/0040002/03932		Fußbegleitweg Rupechtshofen / Fahrbahn Fläche 24,60 m	01.01.2013	1,0	10,0	41,82	0,00	0,00	0,00	20,91	20,91
2/0040002/03935		Zufahrt Gruber-Paternoster / Fahrbahn Fläche 54,72 m ² , O	01.01.2013	1,0	10,0	93,03	0,00	0,00	0,00	46,52	46,51

Ansatz	MVAG Konto	Bezeichnung	Inbetrieb- nahme	RND	ND	Buchwert 31.12.2020	Zugänge/ + Umbuchungen	Abgänge/ -	Wertaufholung/ Wertminderung-	Abschreibung	Buchwert 31.12.2021
	2/0040002/03937	Schlatten / Fahrbahn Fläche 15,27 m², Oberfläche Schotter	01.01.2013	1,0	10,0	25,96	0,00	0,00	0,00	12,98	12,98
	2/0040002/03956	Zufahrt Luger-Gassner / Fahrbahn Fläche 21,24 m², Oberfl:	01.01.2013	1,0	10,0	36,11	0,00	0,00	0,00	18,06	18,05
	2/0040002/03978	Erlenweg / Fahrbahn Fläche 3.187,60 m², Oberfläche Scho	01.01.2013	1,0	10,0	5.418,92	844,00	0,00	0,00	2.990,79	3.272,13
	2/0040002/04019	Am Ötscherblick / Fahrbahn Fläche 1.057,98 m², Oberfläch	01.01.2013	1,0	10,0	1.798,57	0,00	0,00	0,00	899,29	899,28
	2/0040012/03316	Straßenbel. Krumpenradweg, Wieselburger Str.	18.01.2021	14,0	15,0	0,00	14.125,68	0,00	0,00	941,71	13.183,97
	2/0040012/03317	Orientierungsbeleuchtung Krumpenweg, Melkpromenade	25.03.2021	14,0	15,0	0,00	34.552,50	0,00	0,00	2.303,50	32.249,00
	2/0040012/03318	Straßenbeleuchtung Grabenegg/Radweg	04.11.2021	14,5	15,0	0,00	6.749,28	0,00	0,00	224,98	6.524,30
	2/0040012/00740	Schutzwegleuchten	19.09.2008	1,5	15,0	6.002,64	0,00	0,00	0,00	2.401,06	3.601,58
	2/0040012/00741	Erdkabel für Straßenbeleuchtung	21.05.2010	3,0	15,0	227,20	1.019,04	0,00	0,00	311,56	934,68
	2/0040012/00790	Kandelaber Brunnwiesen und Grabenegg	16.08.2007	0,5	15,0	5.149,45	0,00	0,00	0,00	3.432,97	1.716,48
	2/0040012/00791	Indirektleuchten Calla LED und Zubehör	28.01.2013	6,0	15,0	84.658,11	0,00	0,00	0,00	12.094,02	72.564,09
	2/0040012/00795	Straßenbeleuchtungsverteiler	25.03.2014	7,0	15,0	10.090,83	0,00	0,00	0,00	1.261,35	8.829,48
	2/0040012/00804	Straßenbeleuchtung	01.07.2015	8,5	15,0	8.647,60	2.827,34	0,00	0,00	1.207,89	10.267,05
	2/0070003/03313	Busauftrittsflächen Rainberg	01.10.2019	30,5	33,0	10.287,94	2.200,00	0,00	0,00	396,44	12.091,50
	1024	Sonderanlagen				4.741,15	0,00	0,00	0,00	351,20	4.389,95
	2/0040012/03315	Straßenbeleuchtung Gsangweg	23.12.2019	12,5	15,0	4.741,15	0,00	0,00	0,00	351,20	4.389,95
	1026	Amts-, Betriebs- und Geschäftsausstattung				17.122,21	0,00	0,00	0,00	1.901,65	15.220,56
	4/0040012/04078	Verkehrszeichen, Zubehör 2012	31.12.2012	5,5	15,0	2.195,28	0,00	0,00	0,00	337,74	1.857,54
	4/0040012/04079	Verkehrszeichen, Zubehör 2013	31.12.2013	6,5	15,0	889,61	0,00	0,00	0,00	118,61	771,00
	4/0040012/04080	Verkehrszeichen, Zubehör 2014	31.12.2014	7,5	15,0	343,66	0,00	0,00	0,00	40,43	303,23
	4/0040012/04081	Verkehrszeichen, Zubehör 2015	31.12.2015	8,5	15,0	558,86	0,00	0,00	0,00	58,83	500,03
	4/0040012/04082	Verkehrszeichen, Zubehör 2016	31.12.2016	9,5	15,0	1.840,49	0,00	0,00	0,00	175,28	1.665,21
	4/0040012/04083	Verkehrszeichen, Zubehör 2017	31.12.2017	10,5	15,0	1.645,93	0,00	0,00	0,00	143,12	1.502,81
	4/0040012/04084	Verkehrszeichen, Zubehör 2018	31.12.2018	11,5	15,0	1.608,27	0,00	0,00	0,00	128,66	1.479,61
	4/0040012/04085	Verkehrszeichen, Zubehör 2019	31.12.2019	12,5	15,0	1.200,84	0,00	0,00	0,00	88,95	1.111,89
	4/0300001/04063	Geschwindigkeits-Meßgerät	10.07.2019	9,5	12,0	6.318,64	0,00	0,00	0,00	601,78	5.716,86
	4/0300001/00743	Geschwindigkeits-Messgerät und Zubehör	16.12.2011	1,5	12,0	520,63	0,00	0,00	0,00	208,25	312,38
	1311	Investitionszuschüsse von Trägern öffentlichen Rechts				-162.994,20	0,00	501.231,81	0,00	-13.049,63	-651.176,38
	2/0040001/04242	Rad- und Fußweg ehem. Krumpen Zuschuss	02.12.2020	31,0	32,5	-162.994,20	0,00	501.231,81	0,00	-13.049,63	-651.176,38
639000	Sonstige Einrichtungen und Maßnahmen					185.254,62	22.297,01	0,00	0,00	1.363,27	206.188,36
	1021	Grundstücke, Grundstückseinrichtungen und Infrastruktur				9.234,00	0,00	0,00	0,00	0,00	9.234,00
	1/0030001/02531	HWS Zwerbach, Parz. 109/2, 14083 Zwerbach, landwirtsch	01.01.1900			9.234,00	0,00	0,00	0,00	0,00	9.234,00
	1023	Wasser- und Abwasserbauten und -anlagen				252.663,75	0,00	0,00	0,00	3.688,52	248.975,23
	2/0470001/04091	Rückhaltebecken Reither Koth	26.07.2021	80,0	80,0	0,00	0,00	0,00	0,00	0,00	0,00
	2/0470001/00659	Rückhaltebecken Zwerbach	18.08.2009	67,5	80,0	252.663,75	0,00	0,00	0,00	3.688,52	248.975,23

Ansatz	MVAG Konto	Bezeichnung	Inbetrieb- nahme	RND	ND	Buchwert 31.12.2020	Zugänge/ + Umbuchungen	Abgänge/ -	Wertaufholung+/ Wertminderung-	Abschreibung	Buchwert 31.12.2021
	4/0300001/00725	Microtronics MyDatalog Fernmesseleinrichtung	27.03.2009	0,0	12,0	0,00	0,00	0,00	0,00	0,00	0,00
	1028	Geleistete Anzahlungen für Anlagen und Anlagen in Bau				82.636,38	22.297,01	0,00	0,00	0,00	104.933,39
	2/0470001/04090	Hochwasserschutz Melk				82.636,38	22.297,01	0,00	0,00	0,00	104.933,39
	1311	Investitionszuschüsse von Trägern öffentlichen Rechts				-159.279,51	0,00	0,00	0,00	-2.325,25	-156.954,26
	2/0470001/04089	KT Rückhaltebecken Zwerbach	27.05.2011	67,5	80,0	-159.279,51	0,00	0,00	0,00	-2.325,25	-156.954,26
640000		Einrichtungen u.Maßn.n.d.STVO				29.400,10	0,00	0,00	0,00	2.794,65	26.605,45
	1021	Grundstücke, Grundstückseinrichtungen und Infrastruktur				29.400,10	0,00	0,00	0,00	2.794,65	26.605,45
	2/0040001/03880	Zufahrt Wittmann, Lasserthal / Fahrbahn Fläche 53,07 m², 01.01.2000		10,2	33,0	900,58	0,00	0,00	0,00	80,41	820,17
	2/0040001/04087	Randeffassungen, Klasse 3	01.07.1998	9,5	33,0	28.499,52	0,00	0,00	0,00	2.714,24	25.785,28
710000		Land- und forstwirtschaftl. Wegebau				1.889.373,17	46.155,03	9.518,53	0,00	222.178,27	1.703.831,40
	1010	Immaterielle Vermögenswerte				3.022,32	5.595,20	0,00	0,00	123,36	8.494,16
	2/0430001/00001	GW Geretzbach Teilungsplan GZ 4479/19	27.07.2020	23,5	25,0	3.022,32	0,00	0,00	0,00	123,36	2.898,96
	2/0440001/00001	GW Reiter 826/2,827/7,827/10, KG Rainberg, GW Hofschw 01.01.2022		10,0	10,0	0,00	5.595,20	0,00	0,00	0,00	5.595,20
	1021	Grundstücke, Grundstückseinrichtungen und Infrastruktur				2.514.148,38	40.559,83	0,00	0,00	256.648,04	2.298.060,17
	1/0020001/02328	Schlatten, Nebenfahrbahn König, Parz. 1265/4, 14052 Rair 01.01.1900				2,00	0,00	0,00	0,00	0,00	2,00
	1/0020004/02252	Fohregg Nebenanlagen Knittel Lunzer Parz. 210/3, 14014 01.01.1900				172,00	0,00	0,00	0,00	0,00	172,00
	1/0020004/02253	Naspem, Parz. 231, 14014 Grabenegg, Sonstige Straßen 01.01.1900				2.010,00	0,00	0,00	0,00	0,00	2.010,00
	1/0020004/02254	Forst am Berg Trompete Parz. 250/3, 14014 Grabenegg, S 01.01.1900				159,00	0,00	0,00	0,00	0,00	159,00
	1/0020004/02255	Brunnwiesen Nebenanlagen Erber-Gruber Parz. 386/10, 14014 01.01.1900				446,00	0,00	0,00	0,00	0,00	446,00
	1/0020004/02256	Brunnwiesen Nebenanlagen Erber-Lunzer Parz. 395/3, 14014 01.01.1900				561,00	0,00	0,00	0,00	0,00	561,00
	1/0020004/02257	Brunnwiesen Nebenanlagen Kerschner-Taferner Parz. 407.01.01.1900				129,00	0,00	0,00	0,00	0,00	129,00
	1/0020004/02258	Brunnwiesen Nebenanlagen Amon Parz. 428/2, 14014 Gra 01.01.1900				56,00	0,00	0,00	0,00	0,00	56,00
	1/0020004/02259	Brunnwiesen Nebenanlagen Riesenhuber Parz. 432/3, 14014 01.01.1900				122,00	0,00	0,00	0,00	0,00	122,00
	1/0020004/02260	Rainberg Trompete Zufahrt Lindebner/Hackl Parz. 490/3, 1.01.01.1900				44,00	0,00	0,00	0,00	0,00	44,00
	1/0020004/02261	Rainberg Zufahrt Lindebner Hackl Parz. 495/12, 14014 Gra 01.01.1900				309,00	0,00	0,00	0,00	0,00	309,00
	1/0020004/02262	Grabenegg Nebenanlage Röska Alois Parz. 539/3, 14014 01.01.1900				28,00	0,00	0,00	0,00	0,00	28,00
	1/0020004/02263	Grabenegg Nebenanlagen Brandhofer Wohnhaus Parz. 56 01.01.1900				77,00	0,00	0,00	0,00	0,00	77,00
	1/0020004/02264	Grabenegg Nebenanlagen Reiterlehner Parz. 566/5, 14014 01.01.1900				17,00	0,00	0,00	0,00	0,00	17,00
	1/0020004/02265	Brunnwiesen, Parz. 573, 14014 Grabenegg, Sonstige Straß 01.01.1900				799,00	0,00	0,00	0,00	0,00	799,00
	1/0020004/02266	Fohregg, Parz. 574/1, 14014 Grabenegg, Sonstige Straß 01.01.1900				8.919,00	0,00	0,00	0,00	0,00	8.919,00
	1/0020004/02267	Naspem, Parz. 577, 14014 Grabenegg, Sonstige Straß 01.01.1900				1.723,00	0,00	0,00	0,00	0,00	1.723,00
	1/0020004/02268	Brunnwiesen, Parz. 579/1, 14014 Grabenegg, Sonstige Str. 01.01.1900				1.995,00	0,00	0,00	0,00	0,00	1.995,00
	1/0020004/02269	Brunnwiesen, Parz. 579/2, 14014 Grabenegg, Sonstige Str. 01.01.1900				688,00	0,00	0,00	0,00	0,00	688,00
	1/0020004/02270	Grabenegg Nebenanlagen Brandhofer Röska Parz. 580/4, 01.01.1900				56,00	0,00	0,00	0,00	0,00	56,00
	1/0020004/02271	Grabenegg, Parz. 581, 14014 Grabenegg, Sonstige Straße 01.01.1900				2.917,00	0,00	0,00	0,00	0,00	2.917,00

Ansatz	MVAG	Bezeichnung	Inbetrieb-	RND	ND	Buchwert	Zugänge/	Abgänge/	Wertaufholung+/	Abschreibung	Buchwert
	Konto		nahme			31.12.2020	+ Umbuchungen	-	Wertminderung-		31.12.2021
1/0020004/02272		Grabenegg, Parz. 582/4, 14014 Grabenegg, Sonstige Straf.01.01.1900				219,00	0,00	0,00	0,00	0,00	219,00
1/0020004/02273		Grabenegg, Parz. 583/1, 14014 Grabenegg, Sonstige Straf.01.01.1900				1.915,00	0,00	0,00	0,00	0,00	1.915,00
1/0020004/02274		Grabenegg Wiesenegg Doppler Sandgrube Parz. 583/2, 1401.01.1900				768,00	0,00	0,00	0,00	0,00	768,00
1/0020004/02275		Grabenegg Wiesenweg Zufahrt Sangrube Aigner Parz. 583 01.01.1900				548,00	0,00	0,00	0,00	0,00	548,00
1/0020004/02276		Grabenegg, Parz. 583/4, 14014 Grabenegg, Sonstige Straf.01.01.1900				357,00	0,00	0,00	0,00	0,00	357,00
1/0020004/02277		Fohregg Nebenanlagen Loidhof Bauparz. Parz. 74/4, 1401 01.01.1900				343,00	0,00	0,00	0,00	0,00	343,00
1/0020004/02278		GW Anerinhof, Parz. 193/5, 14046 Ockert, Sonstige Straße 01.01.1900				516,00	0,00	0,00	0,00	0,00	516,00
1/0020004/02279		Ockert Zufahrtsweg Hörmannsberg Parz. 21/3, 14046 Ockert 01.01.1900				1.181,00	0,00	0,00	0,00	0,00	1.181,00
1/0020004/02280		GW Anerinhof, Parz. 41/2, 14046 Ockert, Sonstige Straßen 01.01.1900				490,00	0,00	0,00	0,00	0,00	490,00
1/0020004/02281		Lehen Nebenanlagen Baumgartner Tischler Zubau Parz. 8: 01.01.1900				163,00	0,00	0,00	0,00	0,00	163,00
1/0020004/02282		Lehen Nebenanlagen Tischl. Baumgartner Firma Parz. 831 01.01.1900				139,00	0,00	0,00	0,00	0,00	139,00
1/0020004/02283		Ockert Wiesenweg Engl Schreivogl Parz. 875/2, 14046 Ockert 01.01.1900				510,00	0,00	0,00	0,00	0,00	510,00
1/0020004/02284		Ockert Wiesenweg Engl Schreivogl Parz. 875/4, 14046 Ockert 01.01.1900				338,00	0,00	0,00	0,00	0,00	338,00
1/0020004/02285		GW Koglleiten, Parz. 877/1, 14046 Ockert, Sonstige Straße 01.01.1900				7.973,00	0,00	0,00	0,00	0,00	7.973,00
1/0020004/02286		Lasserthal, Parz. 878, 14046 Ockert, Sonstige Straßenverk 01.01.1900				2.034,00	0,00	0,00	0,00	0,00	2.034,00
1/0020004/02289		Wiesenweg Höfler, Ockert bis GW Graben-Oed, Parz. 879/ 01.01.1900				7.609,00	0,00	0,00	0,00	0,00	7.609,00
1/0020004/02290		Kagelsberg, Parz. 879/2, 14046 Ockert, Sonstige Straßenv. 01.01.1900				2.931,00	0,00	0,00	0,00	0,00	2.931,00
1/0020004/02291		Lasserthal, Parz. 880/1, 14046 Ockert, Sonstige Straßenv. 01.01.1900				912,00	0,00	0,00	0,00	0,00	912,00
1/0020004/02292		GW Lasserthal, Parz. 880/5, 14046 Ockert, Sonstige Straße 01.01.1900				5.575,00	0,00	0,00	0,00	0,00	5.575,00
1/0020004/02293		Etzen Wiesenweg Mitterbauer(ex Lehner) Parz. 881, 1404 01.01.1900				3.049,00	0,00	0,00	0,00	0,00	3.049,00
1/0020004/02294		Etzen Wiesenweg Schmid Parz. 882/11, 14046 Ockert, Sor 01.01.1900				1.303,00	0,00	0,00	0,00	0,00	1.303,00
1/0020004/02295		Lehen Wiesenweg Baumgartner Hauer Parz. 882/12, 1404 01.01.1900				1.650,00	0,00	0,00	0,00	0,00	1.650,00
1/0020004/02296		Hofstetten, Parz. 882/3, 14046 Ockert, Sonstige Straßenv. 01.01.1900				1.463,00	0,00	0,00	0,00	0,00	1.463,00
1/0020004/02297		Etzen Wiesenweg Schmid Etzen Parz. 882/8, 14046 Ockert 01.01.1900				403,00	0,00	0,00	0,00	0,00	403,00
1/0020004/02298		Etzen, Parz. 882/9, 14046 Ockert, Sonstige Straßenverk 01.01.1900				1.710,00	0,00	0,00	0,00	0,00	1.710,00
1/0020004/02299		Hohentann, Parz. 883/1, 14046 Ockert, Sonstige Straßenv. 01.01.1900				6.558,00	0,00	0,00	0,00	0,00	6.558,00
1/0020004/02300		Lehen Hohentann Wiesenweg Schmutzer Parz. 883/2, 140 01.01.1900				1.217,00	0,00	0,00	0,00	0,00	1.217,00
1/0020004/02301		Hohentann-Oed, Graben, Parz. 884/1, 14046 Ockert, Sons 01.01.1900				2.336,00	0,00	0,00	0,00	0,00	2.336,00
1/0020004/02302		Oed Wiesenweg Neuhauser Parz. 884/2, 14046 Ockert, Sc 01.01.1900				1.701,00	0,00	0,00	0,00	0,00	1.701,00
1/0020004/02303		Hohentann, Parz. 884/3, 14046 Ockert, Sonstige Straßenv. 01.01.1900				8.672,00	0,00	0,00	0,00	0,00	8.672,00
1/0020004/02304		Etzen, Parz. 889/1, 14046 Ockert, Sonstige Straßenverk 01.01.1900				2.276,00	0,00	0,00	0,00	0,00	2.276,00
1/0020004/02305		Hohentann-Oed, Graben, Parz. 889/3, 14046 Ockert, Sons 01.01.1900				1.052,00	0,00	0,00	0,00	0,00	1.052,00
1/0020004/02306		GW Reisinger, Parz. 892, 14046 Ockert, Sonstige Straßenv. 01.01.1900				316,00	0,00	0,00	0,00	0,00	316,00
1/0020004/02307		GW Reisinger, Parz. 893, 14046 Ockert, Sonstige Straßenv. 01.01.1900				2.384,00	0,00	0,00	0,00	0,00	2.384,00
1/0020004/02308		GW Graben-Oed, Parz. 894, 14046 Ockert, Sonstige Straße 01.01.1900				11.888,00	0,00	0,00	0,00	0,00	11.888,00
1/0020004/02309		GW Lasserthal, Parz. 895, 14046 Ockert, Sonstige Straße 01.01.1900				10.315,00	0,00	0,00	0,00	0,00	10.315,00
1/0020004/02310		Etzen, Lasserthal, Parz. 896, 14046 Ockert, Sonstige Straße 01.01.1900				1.162,00	0,00	0,00	0,00	0,00	1.162,00
1/0020004/02311		Hofstetten, Parz. 899, 14046 Ockert, Sonstige Straßenverk 01.01.1900				627,00	0,00	0,00	0,00	0,00	627,00
1/0020004/02312		Lehen Diesendorf Wiesenweg Melkfluss Parz. 903, 14046 01.01.1900				439,00	0,00	0,00	0,00	0,00	439,00

Ansatz	MVAG	Bezeichnung	Inbetrieb-	RND	ND	Buchwert	Zugänge/	Abgänge/	Wertaufholung+/	Abschreibung	Buchwert
	Konto		nahme			31.12.2020	+ Umbuchungen	-	Wertminderung-		31.12.2021
1/0020004/02313		GW Sandberg, Parz. 102/6, 14052 Rainberg, Sonstige Stra				584,00	0,00	0,00	0,00	0,00	584,00
1/0020004/02314		Schlatten Gdestr. Zufahrt Hell Parz. 1052/5, 14052 Rainber				134,00	0,00	0,00	0,00	0,00	134,00
1/0020004/02315		GW Nurscher-Hell, Parz. 1052/6, 14052 Rainberg, Sonstige				1.062,00	0,00	0,00	0,00	0,00	1.062,00
1/0020004/02316		GW Steinwander, Parz. 1165/1, 14052 Rainberg, Sonstige				1.557,00	0,00	0,00	0,00	0,00	1.557,00
1/0020004/02317		GW Steinwander, Parz. 1165/2, 14052 Rainberg, Sonstige				117,00	0,00	0,00	0,00	0,00	117,00
1/0020004/02318		Ruprechtsh. Wiesenweg L105 bei ehemal. Bahnübergang I				211,00	0,00	0,00	0,00	0,00	211,00
1/0020004/02319		GW Leichtfried, Parz. 1184/1, KG-Nr. 14052, Sonstige Stra				1.281,00	0,00	0,00	0,00	0,00	1.281,00
1/0020004/02323		Grub, Parz. 1204/12, 14052 Rainberg, Sonstige Straßenver				351,00	0,00	0,00	0,00	0,00	351,00
1/0020004/02324		GW Reisenhof, Parz. 1263, 14052 Rainberg, Sonstige Stra				606,00	0,00	0,00	0,00	0,00	606,00
1/0020004/02325		Reisenhof Gdestr. ehemalige Schienenrast Parz. 1264/1, 1				329,00	0,00	0,00	0,00	0,00	329,00
1/0020004/02326		GW Sandberg, Parz. 1264/2, 14052 Rainberg, Sonstige Str				5.864,00	0,00	0,00	0,00	0,00	5.864,00
1/0020004/02327		Koth Wiesenweg Parz. 1265/3, 14052 Rainberg, Sonstige				246,00	0,00	0,00	0,00	0,00	246,00
1/0020004/02329		Schlatten, Nebenfahrbahn König, Parz. 1265/4, 14052 Rair				4.154,00	0,00	0,00	0,00	0,00	4.154,00
1/0020004/02330		Schlatten, Nebenfahrbahn König, Parz. 1265/4, 14052 Rair				848,00	0,00	0,00	0,00	0,00	848,00
1/0020004/02331		Geretzbach-Kalcha Wald/Wiesenweg Parz. 1266, 14052 R				3.926,00	0,00	0,00	0,00	0,00	3.926,00
1/0020004/02332		GW Kalcha, Parz. 1267, 14052 Rainberg, Sonstige Straßer				1.235,00	0,00	0,00	0,00	0,00	1.235,00
1/0020004/02333		GW Kalcha, Parz. 1268/1, 14052 Rainberg, Sonstige Straß				5.354,00	84,00	0,00	0,00	0,00	5.438,00
1/0020004/02334		Kalcha Wiesenweg Parz. 1268/3, 14052 Rainberg, Sonstige				1.370,00	0,00	0,00	0,00	0,00	1.370,00
1/0020004/02335		Baulanden Wiesenweg Parz. 1270, 14052 Rainberg, Sonst				1.338,00	0,00	0,00	0,00	0,00	1.338,00
1/0020004/02336		Weghof, Parz. 1273/2, 14052 Rainberg, Sonstige Straßenv				481,00	0,00	0,00	0,00	0,00	481,00
1/0020004/02337		Geretzbach, Parz. 1275, 14052 Rainberg, Sonstige Straßer				4.095,00	0,00	0,00	0,00	0,00	4.095,00
1/0020004/02338		Geretzbach, Kühberg, Parz. 1276, 14052 Rainberg, Sonstige				9.373,00	0,00	0,00	0,00	0,00	9.373,00
1/0020004/02339		GW Baumgartner, Geretzbach, Parz. 1278/1, 14052 Rainbr				2.786,00	0,00	0,00	0,00	0,00	2.786,00
1/0020004/02340		Weingartlweg, Parz. 1279/2, 14052 Rainberg, Sonstige Str				2.284,00	0,00	0,00	0,00	0,00	2.284,00
1/0020004/02341		Rainberg Wiesenweg Parz. 1280/1, 14052 Rainberg, Sonst				483,00	0,00	0,00	0,00	0,00	483,00
1/0020004/02342		GW Aigner, Parz. 1281/2, 14052 Rainberg, Sonstige Straß				693,00	0,00	0,00	0,00	0,00	693,00
1/0020004/02343		GW Aigner, Parz. 1281/3, 14052 Rainberg, Sonstige Straß				715,00	0,00	0,00	0,00	0,00	715,00
1/0020004/02344		GW Aigner, Parz. 1281/4, 14052 Rainberg, Sonstige Straß				128,00	0,00	0,00	0,00	0,00	128,00
1/0020004/02345		Grabeneegg, Parz. 1281/5, 14052 Rainberg, Sonstige Straß				173,00	0,00	0,00	0,00	0,00	173,00
1/0020004/02346		Hub-Schlatten Wiesenweg Parz. 1284, 14052 Rainberg, Sc				3.834,00	0,00	0,00	0,00	0,00	3.834,00
1/0020004/02347		Grub, Parz. 1286/1, 14052 Rainberg, Sonstige Straßenverk				834,00	0,00	0,00	0,00	0,00	834,00
1/0020004/02348		Grub, Parz. 1286/2, 14052 Rainberg, Sonstige Straßenverk				806,00	0,00	0,00	0,00	0,00	806,00
1/0020004/02349		GW Nurscher-Hell, Parz. 1292/1, 14052 Rainberg, Sonstige				619,00	0,00	0,00	0,00	0,00	619,00
1/0020004/02350		GW Nurscher-Hell, Parz. 1292/2, 14052 Rainberg, Sonstige				101,00	0,00	0,00	0,00	0,00	101,00
1/0020004/02351		GW Nurscher-Hell, Parz. 1292/3, 14052 Rainberg, Sonstige				8.647,00	0,00	0,00	0,00	0,00	8.647,00
1/0020004/02352		GW Nurscher-Hell, Parz. 1297, 14052 Rainberg, Sonstige				237,00	0,00	0,00	0,00	0,00	237,00
1/0020004/02353		Reisenhof Gdestr. ehemalige Schienenrast Parz. 1306, 14				179,00	0,00	0,00	0,00	0,00	179,00
1/0020004/02354		Wies Wiesenweg Parz. 1317, 14052 Rainberg, Sonstige St				1.084,00	0,00	0,00	0,00	0,00	1.084,00
1/0020004/02355		Lunzen-Weghof Weg Parz. 1333, 14052 Rainberg, Sonstige				1.477,00	0,00	0,00	0,00	0,00	1.477,00

Ansatz	MVAG	Bezeichnung	Inbetrieb-	RND	ND	Buchwert	Zugänge/	Abgänge/	Wertaufholung+/	Abschreibung	Buchwert
	Konto		nahme			31.12.2020	+ Umbuchungen	-	Wertminderung-		31.12.2021
1/0020004/02356		Rainberg Humpelstätter Grünsteifen Parz. 138/1, 14052 Ra	01.01.1900			63,00	0,00	0,00	0,00	0,00	63,00
1/0020004/02357		Rainberg Wiesenweg Kraus Maldonder Parz. 158/2, 14052	01.01.1900			325,00	0,00	0,00	0,00	0,00	325,00
1/0020004/02358		Rainberg Nebenanlagen Maier bis Skrzyszowski Parz. 158/	01.01.1900			302,00	0,00	0,00	0,00	0,00	302,00
1/0020004/02359		Rainberg Nebenanlagen Ederer- Skrzyszowski Parz. 158/4	01.01.1900			146,00	0,00	0,00	0,00	0,00	146,00
1/0020004/02360		Rainberg Siedlungszufahrt Ederer Parz. 158/5, 14052 Rain	01.01.1900			299,00	0,00	0,00	0,00	0,00	299,00
1/0020004/02361		Rainberg Ederer Nebenanlagen Parz. 158/6, 14052 Rainbe	01.01.1900			22,00	0,00	0,00	0,00	0,00	22,00
1/0020004/02362		Rainberg Nebenanlagen Sandler Parz. 180/3, 14052 Rainb	01.01.1900			109,00	0,00	0,00	0,00	0,00	109,00
1/0020004/02363		Rainberg Nebenanlagen Waxenegger Parz. 189/4, 14052 F	01.01.1900			131,00	0,00	0,00	0,00	0,00	131,00
1/0020004/02364		Rainberg Nebenanlagen Köckeis Parz. 195/4, 14052 Rainb	01.01.1900			96,00	0,00	0,00	0,00	0,00	96,00
1/0020004/02365		Rainberg Nebenanlagen Sandler Bauparzellen Parz. 252/7	01.01.1900			277,00	0,00	0,00	0,00	0,00	277,00
1/0020004/02366		Rainberg Zufahrt Trompete Sandler Baugründe Parz. 252/8	01.01.1900			239,00	0,00	0,00	0,00	0,00	239,00
1/0020004/02369		Baulanden Nebenanlagen Funiak Riedl Parz. 378/4, 14052	01.01.1900			69,00	0,00	0,00	0,00	0,00	69,00
1/0020004/02370		Baulanden, Parz. 417/4, 14052 Rainberg, Sonstige Straßer	01.01.1900			1.736,00	0,00	0,00	0,00	0,00	1.736,00
1/0020004/02371		Reisenhof Zufahrt Schienrast Parz. 6, 14052 Rainberg, Sor	01.01.1900			321,00	0,00	0,00	0,00	0,00	321,00
1/0020004/02372		Kühberg, Geretzbach, Parz. 760, 14052 Rainberg, Sonstige	01.01.1900			3.255,00	0,00	0,00	0,00	0,00	3.255,00
1/0020004/02373		GW Lindebner, Parz. 79/10, 14052 Rainberg, Sonstige Stra	01.01.1900			1.220,00	0,00	0,00	0,00	0,00	1.220,00
1/0020004/02374		Fittenberg Busbuch Fittenberg Parz. 811/4, 14052 Rainber	01.01.1900			125,00	0,00	0,00	0,00	0,00	125,00
1/0020004/02375		GW Koth, Reiter, Parz. 826/2, 14052 Rainberg, Sonstige Si	01.01.1900			428,00	0,00	0,00	0,00	0,00	428,00
1/0020004/02376		Rainberg Nebenanlagen Prüller Parz. 846/3, 14052 Rainbe	01.01.1900			192,00	0,00	0,00	0,00	0,00	192,00
1/0020004/02377		Rainberg Nebenanlagen Matthey - Sieder Parz. 848/5, 140	01.01.1900			413,00	0,00	0,00	0,00	0,00	413,00
1/0020004/02378		Rainberg Fittenberg Nebenanlagen Bandion Maldoner Parz	01.01.1900			154,00	0,00	0,00	0,00	0,00	154,00
1/0020004/02379		Sinhof, Parz. 872/2, 14052 Rainberg, Sonstige Straßenverk	01.01.1900			506,00	0,00	0,00	0,00	0,00	506,00
1/0020004/02380		Grabenegg Wiesenweg Wiesbauer Gutleder Parz. 926/2, 01	01.01.1900			43,00	0,00	0,00	0,00	0,00	43,00
1/0020004/02381		Grabenegg Gde Straße L105 Grabenegg Parz. 939/2, 1405	01.01.1900			1.280,00	0,00	0,00	0,00	0,00	1.280,00
1/0020004/02382		GW Lindebner, Parz. 95/7, 14052 Rainberg, Sonstige Straß	01.01.1900			490,00	0,00	0,00	0,00	0,00	490,00
1/0020004/02383		Koth Nebenanlagen Wiesbauer Parz. 954/4, 14052 Rainbe	01.01.1900			146,00	0,00	0,00	0,00	0,00	146,00
1/0020004/02390		Rottenhof Melkbrücke Wiese Parz. 422/5, KG-Nr. 14056, S	01.01.1900			155,01	0,00	0,00	0,00	0,00	155,01
1/0020004/02395		Rottenhof Nebenanlagen Biber Acker Parz. 438/2, KG-Nr.	01.01.1900			392,07	0,00	0,00	0,00	0,00	392,07
1/0020004/02398		Rottenhof Nebenanlagen Kern Heinz Parz. 444/18, 14056 F	01.01.1900			346,48	0,00	0,00	0,00	0,00	346,48
1/0020004/02399		Rottenhof Nebenanlagen Weninger Parz. 444/19, KG-Nr. 1	01.01.1900			428,55	0,00	0,00	0,00	0,00	428,55
1/0020004/02400		Rottenhof Nebenanlagen Marek bis Melkbrücke Parz. 450/	01.01.1900			1.641,24	0,00	0,00	0,00	0,00	1.641,24
1/0020004/02401		Rottenhof Wiesenweg Baier Parz. 483, KG-Nr. 14056, Son	01.01.1900			2.582,00	0,00	0,00	0,00	0,00	2.582,00
1/0020004/02402		Rottenhof, Zufahrt Neuhauser, Parz. 484/2, KG-Nr. 14056,	01.01.1900			563,00	0,00	0,00	0,00	0,00	563,00
1/0020004/02403		Rottenhof Wiesenweg Wurzer Zöchbauer Parz. 485, KG-Nr	01.01.1900			1.201,00	0,00	0,00	0,00	0,00	1.201,00
1/0020004/02404		Rottenhof, Zufahrt Gastecker, Parz. 486/1, KG-Nr. 14056,	01.01.1900			980,00	0,00	0,00	0,00	0,00	980,00
1/0020004/02405		Etzen Wiesenweg Melkfluss Parz. 486/2, KG-Nr. 14056, Sc	01.01.1900			449,00	0,00	0,00	0,00	0,00	449,00
1/0020004/02406		Simhof Wiesenweg Zeller Parz. 488, KG-Nr. 14056, Sonstij	01.01.1900			2.739,00	0,00	0,00	0,00	0,00	2.739,00
1/0020004/02407		GW Zeller, Parz. 489/2, KG-Nr. 14056, Sonstige Straßenge	01.01.1900			2.450,00	0,00	0,00	0,00	0,00	2.450,00
1/0020004/02408		Simhof Wiesenweg Dachberger Parz. 490/1, KG-Nr. 1405	01.01.1900			533,00	0,00	0,00	0,00	0,00	533,00

Ansatz	MVAG	Bezeichnung	Inbetrieb-	RND	ND	Buchwert	Zugänge/	Abgänge/	Wertaufholung+/	Abschreibung	Buchwert
	Konto		nahme			31.12.2020	+ Umbuchungen	-	Wertminderung-		31.12.2021
1/0020004/02409		Simhof Wiesenweg Parz. 490/2, KG-Nr. 14056, Sonstige S	01.01.1900			2.837,00	0,00	0,00	0,00	0,00	2.837,00
1/0020004/02410		GW Melbinger, Riegers, Parz. 492/1, KG-Nr. 14056, Sonstige	01.01.1900			5.192,00	0,00	0,00	0,00	0,00	5.192,00
1/0020004/02411		Kronberg, Parz. 492/2, KG-Nr. 14056, Sonstige Straßenver	01.01.1900			719,00	0,00	0,00	0,00	0,00	719,00
1/0020004/02412		GW Melbinger, Riegers, Parz.492/4, KG-Nr. 14056, Sonstige	01.01.1900			1.257,00	0,00	0,00	0,00	0,00	1.257,00
1/0020004/02413		GW Steinwander, Parz. 494/2, KG-Nr. 14056, Sonstige Str	01.01.1900			3.373,00	0,00	0,00	0,00	0,00	3.373,00
1/0020004/02414		Riegers Wiesenweg Imler Parz. 495, KG-Nr. 14056, Sonstige	01.01.1900			368,00	0,00	0,00	0,00	0,00	368,00
1/0020004/02415		Kronberg, Parz. 497/1, KG-Nr. 14056, Sonstige Straßenver	01.01.1900			269,00	0,00	0,00	0,00	0,00	269,00
1/0020004/02416		Kronberg, Parz. 497/2, KG-Nr. 14056, Sonstige Straßenver	01.01.1900			2.108,00	0,00	0,00	0,00	0,00	2.108,00
1/0020004/02417		Kronberg, Parz. 498, KG-Nr. 14056, Sonstige Straßenverke	01.01.1900			2.308,00	0,00	0,00	0,00	0,00	2.308,00
1/0020004/02418		Kronberg, Parz. 499, KG-Nr. 14056, Sonstige Straßenverke	01.01.1900			1.439,00	0,00	0,00	0,00	0,00	1.439,00
1/0020004/02419		GW Lunzer, Parz. 506, KG-Nr. 14056, Sonstige Straßenver	01.01.1900			1.630,00	0,00	0,00	0,00	0,00	1.630,00
1/0020004/02420		GW Steinwander, Parz. 507, KG-Nr. 14056, Sonstige Straße	01.01.1900			1.268,00	0,00	0,00	0,00	0,00	1.268,00
1/0020004/02421		GW Kagelsberg, Parz. 519, KG-Nr. 14056, Sonstige Straße	01.01.1900			3.580,00	0,00	0,00	0,00	0,00	3.580,00
1/0020004/02422		GW Kagelsberg, Parz. 529, KG-Nr. 14056, Sonstige Straße	01.01.1900			513,00	0,00	0,00	0,00	0,00	513,00
1/0020004/02451		Ruprechtshofen Hauptplatz Straße Lifetouchseite Parz.	19701.01.1900			915,00	0,00	0,00	0,00	0,00	915,00
1/0020004/02463		Ruprechtshofen Gehsteig L 105 Popa Parz. 205/7, 14058	01.01.1900			20,00	0,00	0,00	0,00	0,00	20,00
1/0020004/02480		Kruppenweg, 219/1, KG-Nr. 14058, Sonstige Straßenverke	01.01.1900			3.166,00	0,00	0,00	0,00	0,00	3.166,00
1/0020004/02481		Kruppenweg, 219/1, KG-Nr. 14058, Sonstige Straßenverke	01.01.1900			2.399,00	0,00	0,00	0,00	0,00	2.399,00
1/0020004/02483		Kruppenweg, Parz. 222, 14058 Ruprechtshofen, Sonstige	01.01.1900			428,00	0,00	0,00	0,00	0,00	428,00
1/0020004/02484		Kruppenweg, Parz. 224, 14058 Ruprechtshofen, Sonstige	01.01.1900			237,00	0,00	0,00	0,00	0,00	237,00
1/0020004/02486		GW Melbinger, Parz. 227, 14058 Ruprechtshofen, Sonstige	01.01.1900			714,00	0,00	0,00	0,00	0,00	714,00
1/0020004/02532		Zwerbach Zufahrt Fischl Parz. 109/3, 14083 Zwerbach, Sor	01.01.1900			203,00	0,00	0,00	0,00	0,00	203,00
1/0020004/02533		Zwerbach, Zufahrt Hahn, Parz. 109/5, 14083 Zwerbach, So	01.01.1900			365,00	0,00	0,00	0,00	0,00	365,00
1/0020004/02534		Zwerbach, Zufahrt Eggetsberger, Parz. 114/3, 14083 Zwer	01.01.1900			607,00	0,00	0,00	0,00	0,00	607,00
1/0020004/02535		Zwerbach, BVW, Parz. 114/8, KG-Nr. 14083, Sonstige Stra	01.01.1900			1.076,00	0,00	0,00	0,00	0,00	1.076,00
1/0020004/02536		Zwerbach, BVW, Parz. 114/9, KG-Nr. 14083, Sonstige Stra	01.01.1900			158,00	0,00	0,00	0,00	0,00	158,00
1/0020004/02537		Zwerbach Nebenanlagen Schieber Parz. 171/3, 14083 Zwer	01.01.1900			16,00	0,00	0,00	0,00	0,00	16,00
1/0020004/02538		Zwerbach Nebenanlagen Hirsch Parz. 186/7, 14083 Zwerb	01.01.1900			64,00	0,00	0,00	0,00	0,00	64,00
1/0020004/02539		Zwerbach Nebenanlagen Paternoster Fuchs Parz. 192/5, 1	01.01.1900			122,00	0,00	0,00	0,00	0,00	122,00
1/0020004/02540		Zwerbach, Zufahrt Bros, Parz. 198/1, 14083 Zwerbach, Sor	01.01.1900			994,00	0,00	0,00	0,00	0,00	994,00
1/0020004/02541		GW Heiß, Parz. 199, 14083 Zwerbach, Sonstige Straßenge	01.01.1900			5.555,00	0,00	0,00	0,00	0,00	5.555,00
1/0020004/02542		Zinsenhof Nebenanlagen Grandits Parz. 20/6, 14083 Zwer	01.01.1900			344,00	0,00	0,00	0,00	0,00	344,00
1/0020004/02543		Lunzen-Weghof Weg Parz. 219, 14083 Zwerbach, Sonstige	01.01.1900			945,00	0,00	0,00	0,00	0,00	945,00
1/0020004/02548		Zwerbach Nebenanlagen Ertl Leopold Parz. 66/3, 14083 Zv	01.01.1900			38,00	0,00	0,00	0,00	0,00	38,00
1/0020004/02571		GA_HB Kaltenbrunn, 809/7, KG-Nr. 14016, Sonstige Straße	01.01.1900			2.530,24	0,00	0,00	0,00	0,00	2.530,24
1/0020004/03301		Zufahrt HB Kagelsberg, Parz. 19/4, 14056 Riegers, Sonstige	01.01.1900			498,00	0,00	0,00	0,00	0,00	498,00
1/0020004/03302		GW Leichtfried, Parz. 201/14, 14058 Ruprechtshofen, Sons	01.01.1900			118,00	0,00	0,00	0,00	0,00	118,00
2/0040001/03796		Schlatten / Geh- und Radweg Fläche 83,57 m², Oberfläche	01.01.1993	3,6	33,0	465,94	0,00	0,00	0,00	101,29	364,65
2/0040001/03813		Kagelsberg / Fahrbahn Fläche 1.817,10 m², Oberfläche Asf	01.01.2013	23,4	33,0	69.370,57	0,00	0,00	0,00	2.843,06	66.527,51

Ansatz	MVAG	Bezeichnung	Inbetrieb-	RND	ND	Buchwert	Zugänge/	Abgänge/	Wertaufholung+/	Abschreibung	Buchwert
	Konto		nahme			31.12.2020	+ Umbuchungen -	-	Wertminderung-		31.12.2021
2/0040001/03833		Oberndorfer Straße / Geh- und Radweg Fläche 254,03 m², 01.01.2006	16,8	33,0		5.480,78	0,00	0,00	0,00	307,91	5.172,87
2/0040001/03837		Steinwander-Riegers / Fahrbahn Fläche 1.573,77 m², Ober 01.01.2000	10,2	33,0		26.706,40	0,00	0,00	0,00	2.384,50	24.321,90
2/0040001/03839		Kühberg / Fahrbahn Fläche 1.084,38 m², Oberfläche Asph 01.01.2000	10,2	33,0		18.401,60	0,00	0,00	0,00	1.643,00	16.758,60
2/0040001/03840		Kronenhof / Fahrbahn Fläche 1.252,56 m², Oberfläche Asp 01.01.1993	3,6	33,0		8.729,96	0,00	0,00	0,00	1.897,82	6.832,14
2/0040001/03842		Verbindung Lehen-Rappersberger / Fahrbahn Fläche 1.744 01.01.2000	10,2	33,0		23.679,24	0,00	0,00	0,00	2.114,22	21.565,02
2/0040001/03843		Heinitz-Miniberg / Fahrbahn Fläche 1.203,57 m², Oberfläch 01.01.2000	10,2	33,0		20.424,22	0,00	0,00	0,00	1.823,59	18.600,63
2/0040001/03844		Schlatten / Fahrbahn Fläche 538,14 m², Oberfläche Asphalt 01.01.2000	10,2	33,0		9.132,08	0,00	0,00	0,00	815,36	8.316,72
2/0040001/03846		Sinhof / Fahrbahn Fläche 585,69 m², Oberfläche Asphalt, Z 01.01.2000	10,2	33,0		9.938,98	0,00	0,00	0,00	887,41	9.051,57
2/0040001/03848		Zufahrt Ressler / Fahrbahn Fläche 356,85 m², Oberfläche As 01.01.2000	10,2	33,0		6.055,64	0,00	0,00	0,00	540,68	5.514,96
2/0040001/03849		Fittenberg / Fahrbahn Fläche 1.862,37 m², Oberfläche Asp 01.01.2006	16,8	33,0		50.227,56	0,00	0,00	0,00	2.821,77	47.405,79
2/0040001/03850		Zufahrt Hagler / Fahrbahn Fläche 1.010,31 m², Oberfläche 01.01.2000	10,2	33,0		17.144,66	0,00	0,00	0,00	1.530,77	15.613,89
2/0040001/03851		Fohregg / Fahrbahn Fläche 5.607,57 m², Oberfläche Asph 01.01.2000	10,2	33,0		95.158,76	0,00	0,00	0,00	8.496,32	86.662,44
2/0040001/03852		Wasserbehälter / Fahrbahn Fläche 342,03 m², Oberfläche / 01.01.2000	10,2	33,0		5.804,14	0,00	0,00	0,00	518,23	5.285,91
2/0040001/03853		Zufahrt Scheibelbauer / Fahrbahn Fläche 458,49 m², Ober 01.01.2006	16,8	33,0		12.365,34	0,00	0,00	0,00	694,68	11.670,66
2/0040001/03854		Zufahrt Sturmlechner / Fahrbahn Fläche 943,11 m², Oberflä 01.01.2000	10,2	33,0		16.004,30	0,00	0,00	0,00	1.428,96	14.575,34
2/0040001/03855		Koth II / Fahrbahn Fläche 852,09 m², Oberfläche Spritzdecl 01.01.2000	10,2	33,0		11.567,76	0,00	0,00	0,00	1.032,84	10.534,92
2/0040001/03856		Zufahrt Edhof-Binderlehner / Fahrbahn Fläche 522,36 m², (01.01.2006	16,8	33,0		14.087,90	0,00	0,00	0,00	791,46	13.296,44
2/0040001/03857		Zufahrt Zeller / Fahrbahn Fläche 1.398,48 m², Oberfläche A 01.01.2000	10,2	33,0		23.731,78	0,00	0,00	0,00	2.118,91	21.612,87
2/0040001/03858		Kogelleiten / Fahrbahn Fläche 2.888,19 m², Oberfläche As 01.01.2013	23,4	33,0		106.775,50	0,00	0,00	0,00	4.376,05	102.399,45
2/0040001/03859		Wutzenöd / Fahrbahn Fläche 1.107,42 m², Oberfläche Sprii 01.01.2000	10,2	33,0		15.034,06	0,00	0,00	0,00	1.342,33	13.691,73
2/0040001/03860		Wutzenöd / Fahrbahn Fläche 366,18 m², Oberfläche Aspha 01.01.2006	16,8	33,0		9.875,76	0,00	0,00	0,00	554,82	9.320,94
2/0040001/03861		Zufahrt Käfinger / Fahrbahn Fläche 614,46 m², Oberfläche . 01.01.2000	10,2	33,0		10.427,20	0,00	0,00	0,00	931,00	9.496,20
2/0040001/03862		Verbindung Lehen-Rappersberger / Fahrbahn Fläche 186,4 01.01.2013	23,4	33,0		6.894,10	0,00	0,00	0,00	282,55	6.611,55
2/0040001/03863		Sandberg / Fahrbahn Fläche 3.856,29 m², Oberfläche Asp 01.01.2000	10,2	33,0		65.440,08	0,00	0,00	0,00	5.842,86	59.597,22
2/0040001/03864		Zufahrt Huber / Fahrbahn Fläche 2.301,45 m², Oberfläche s 01.01.2000	10,2	33,0		31.243,92	0,00	0,00	0,00	2.789,64	28.454,28
2/0040001/03865		Steinwander-Riegers / Fahrbahn Fläche 1.467,75 m², Ober 01.01.2006	16,8	33,0		39.584,78	0,00	0,00	0,00	2.223,86	37.360,92
2/0040001/03867		Zufahrt Steinwander / Fahrbahn Fläche 404,64 m², Oberflä 01.01.2006	16,8	33,0		10.913,02	0,00	0,00	0,00	613,09	10.299,93
2/0040001/03868		Etzen-Lasserthal / Fahrbahn Fläche 1.393,42 m², Oberfläch 01.01.2000	10,2	33,0		18.916,74	0,00	0,00	0,00	1.688,99	17.227,75
2/0040001/03869		Grabenegg / Fahrbahn Fläche 3.035,64 m², Oberfläche As 01.01.2000	10,2	33,0		51.513,90	0,00	0,00	0,00	4.599,46	46.914,44
2/0040001/03870		Sandberg / Fahrbahn Fläche 146,40 m², Oberfläche Aspha 01.01.1993	3,6	33,0		1.020,36	0,00	0,00	0,00	221,82	798,54
2/0040001/03871		Sandberg / Fahrbahn Fläche 104,49 m², Oberfläche Aspha 01.01.2013	23,4	33,0		3.862,96	0,00	0,00	0,00	158,32	3.704,64
2/0040001/03872		Lasserthal II / Fahrbahn Fläche 823,29 m², Oberfläche Spri 01.01.2000	10,2	33,0		11.176,78	0,00	0,00	0,00	997,93	10.178,85
2/0040001/03873		Hofstattweg / Fahrbahn Fläche 1.987,17 m², Oberfläche Sp 01.01.2000	10,2	33,0		26.977,34	0,00	0,00	0,00	2.408,69	24.568,65
2/0040001/03874		Geretzbach / Fahrbahn Fläche 643,11 m², Oberfläche Asp 01.01.1993	3,6	33,0		4.482,28	0,00	0,00	0,00	974,41	3.507,87
2/0040001/03875		Rainberg / Fahrbahn Fläche 1.394,13 m², Oberfläche Asph 01.01.2000	10,2	33,0		23.657,96	0,00	0,00	0,00	2.112,32	21.545,64
2/0040001/03876		Etzen-Lasserthal / Fahrbahn Fläche 9.748,30 m², Oberfläch 01.01.2000	10,2	33,0		165.425,62	0,00	0,00	0,00	14.770,14	150.655,48
2/0040001/03877		Lasserthal II / Fahrbahn Fläche 2.330,10 m², Oberfläche As 01.01.2000	10,2	33,0		39.541,10	0,00	0,00	0,00	3.530,46	36.010,64
2/0040001/03878		Hohentann / Fahrbahn Fläche 3.288,57 m², Oberfläche As 01.01.2000	10,2	33,0		55.806,04	0,00	0,00	0,00	4.982,68	50.823,36
2/0040001/03879		Reisinger-Hörhan / Fahrbahn Fläche 1.872,96 m², Oberfläch 01.01.2000	10,2	33,0		31.783,56	0,00	0,00	0,00	2.837,82	28.945,74

Ansatz	MVAG	Bezeichnung	Inbetrieb-	RND	ND	Buchwert	Zugänge/	Abgänge/	Wertaufholung+/	Abschreibung	Buchwert
	Konto		nahme			31.12.2020	+ Umbuchungen -	-	Wertminderung-		31.12.2021
2/0040001/03882		Geretzbach I / Fahrbahn Fläche 5.042,19 m ² , Oberfläche A 01.01.2000	10,2	33,0		85.564,44	0,00	0,00	0,00	7.639,68	77.924,76
2/0040001/03883		Geretzbach I / Fahrbahn Fläche 2.093,73 m ² , Oberfläche A 01.01.1993	3,6	33,0		14.592,66	0,00	0,00	0,00	3.172,32	11.420,34
2/0040001/03884		Zwerbach / Fahrbahn Fläche 1.483,62 m ² , Oberfläche Aspfl 01.01.1993	3,6	33,0		10.340,38	0,00	0,00	0,00	2.247,91	8.092,47
2/0040001/03885		Kalcha / Fahrbahn Fläche 5.117,56 m ² , Oberfläche Asphalt 01.01.1993	3,6	33,0		35.667,84	0,00	0,00	0,00	7.753,88	27.913,96
2/0040001/03889		Lachhof / Fahrbahn Fläche 617,82 m ² , Oberfläche Asphalt, 01.01.1993	3,6	33,0		4.306,02	0,00	0,00	0,00	936,09	3.369,93
2/0040001/03890		Kronberg / Fahrbahn Fläche 1.565,10 m ² , Oberfläche Aspfl 01.01.2000	10,2	33,0		28.542,23	0,00	0,00	0,00	2.548,41	25.993,82
2/0040001/03891		Zufahrt Kaltenbrunner / Fahrbahn Fläche 1.219,11 m ² , Obe 01.01.2006	16,8	33,0		32.879,02	0,00	0,00	0,00	1.847,14	31.031,88
2/0040001/03892		Leitenbauer / Fahrbahn Fläche 709,50 m ² , Oberfläche Aspfl 01.01.2000	10,2	33,0		12.040,00	0,00	0,00	0,00	1.075,00	10.965,00
2/0040001/03895		Kalcha / Fahrbahn Fläche 1.280,16 m ² , Oberfläche Spritzde 01.01.1993	3,6	33,0		7.137,86	0,00	0,00	0,00	1.551,71	5.586,15
2/0040001/03897		Zufahrt Ruf-Nasperm / Fahrbahn Fläche 1.534,44 m ² , Oberfl 01.01.1993	3,6	33,0		10.694,58	0,00	0,00	0,00	2.324,91	8.369,67
2/0040001/03899		Koth / Fahrbahn Fläche 4.762,14 m ² , Oberfläche Asphalt, Z 01.01.2000	10,2	33,0		80.812,08	0,00	0,00	0,00	7.215,36	73.596,72
2/0040001/03901		Zufahrt Gallistl-Resel / Fahrbahn Fläche 3.135,63 m ² , Ober 01.01.2000	10,2	33,0		53.210,70	0,00	0,00	0,00	4.750,96	48.459,74
2/0040001/03902		Zufahrt Gallistl-Resel / Fahrbahn Fläche 879,06 m ² , Oberflä 01.01.1993	3,6	33,0		6.126,78	0,00	0,00	0,00	1.331,91	4.794,87
2/0040001/03903		Zeller / Fahrbahn Fläche 1.261,80 m ² , Oberfläche Asphalt, 01.01.2000	10,2	33,0		21.412,36	0,00	0,00	0,00	1.911,82	19.500,54
2/0040001/03905		Koth / Fahrbahn Fläche 2.168,19 m ² , Oberfläche Asphalt, Z 01.01.2006	16,8	33,0		58.475,42	0,00	0,00	0,00	3.285,14	55.190,28
2/0040001/03908		Graben-Oed / Fahrbahn Fläche 3.022,39 m ² , Oberfläche A: 01.01.2006	16,8	33,0		81.512,94	0,00	0,00	0,00	4.579,38	76.933,56
2/0040001/03909		Graben-Oed / Fahrbahn Fläche 5.080,36 m ² , Oberfläche A: 01.01.2000	10,2	33,0		86.212,08	0,00	0,00	0,00	7.697,51	78.514,57
2/0040001/03910		Hofschweiger / Fahrbahn Fläche 805,80 m ² , Oberfläche Sp 01.01.1993	3,6	33,0		4.492,94	2.566,04	0,00	0,00	1.289,66	5.769,32
2/0040001/03911		Sandberg / Fahrbahn Fläche 1.013,25 m ² , Oberfläche Aspfl 01.01.1986	0,0	33,0		0,00	0,00	0,00	0,00	0,00	0,00
2/0040001/03912		Lasserthal II / Fahrbahn Fläche 1.230,84 m ² , Oberfläche Sp 01.01.1986	0,0	33,0		0,00	0,00	0,00	0,00	0,00	0,00
2/0040001/03913		Geretzbach I / Fahrbahn Fläche 1.881,42 m ² , Oberfläche S 01.01.2000	10,2	33,0		25.541,70	0,00	0,00	0,00	2.280,51	23.261,19
2/0040001/03915		Holzbauer-Rainberg / Fahrbahn Fläche 1.143,54 m ² , Oberfl 01.01.2000	10,2	33,0		19.405,52	0,00	0,00	0,00	1.732,64	17.672,88
2/0040001/03919		Zufahrt Lehner / Fahrbahn Fläche 251,19 m ² , Oberfläche A 01.01.2000	10,2	33,0		4.262,62	0,00	0,00	0,00	380,59	3.882,03
2/0040001/03922		Zufahrt Wippel / Fahrbahn Fläche 575,40 m ² , Oberfläche A: 01.01.2006	16,8	33,0		15.518,36	0,00	0,00	0,00	871,82	14.646,54
2/0040001/03936		Verbindung Weghof-Lunzen / Fahrbahn Fläche 1.571,43 m 01.01.2000	10,2	33,0		21.333,36	0,00	0,00	0,00	1.904,76	19.428,60
2/0040001/03945		Zufahrt Baier-Baumgarner / Fahrbahn Fläche 183,90 m ² , O 01.01.2000	10,2	33,0		3.120,72	0,00	0,00	0,00	278,64	2.842,08
2/0040001/03946		Reisenhof / Fahrbahn Fläche 749,85 m ² , Oberfläche Aspha 01.01.2000	10,2	33,0		12.724,72	0,00	0,00	0,00	1.136,14	11.588,58
2/0040001/03950		Lindebner / Fahrbahn Fläche 72,03 m ² , Oberfläche Asphalt 01.01.2000	10,2	33,0		1.222,32	0,00	0,00	0,00	109,14	1.113,18
2/0040001/03952		Zufahrt Neuhauser / Fahrbahn Fläche 180,24 m ² , Oberfläch 01.01.2000	10,2	33,0		3.058,62	0,00	0,00	0,00	273,09	2.785,53
2/0040001/03959		Riegers / Fahrbahn Fläche 233,85 m ² , Oberfläche Asphalt, 01.01.2006	16,8	33,0		6.306,86	0,00	0,00	0,00	354,32	5.952,54
2/0040001/03960		Riegers / Fahrbahn Fläche 669,57 m ² , Oberfläche Spritzde 01.01.2000	10,2	33,0		9.089,92	0,00	0,00	0,00	811,60	8.278,32
2/0040001/03962		Zufahrt Ertl / Fahrbahn Fläche 269,94 m ² , Oberfläche Aspfl 01.01.2000	10,2	33,0		4.580,80	0,00	0,00	0,00	409,00	4.171,80
2/0040001/03965		Rottenhof / Geh- und Radweg Fläche 43,20 m ² , Oberfläche 01.01.2013	23,4	33,0		1.277,65	0,00	0,00	0,00	52,36	1.225,29
2/0040001/03966		Rottenhof / Parkstreifen Fläche 66,22 m ² , Oberfläche Aspfl: 01.01.2006	16,8	33,0		1.428,74	0,00	0,00	0,00	80,27	1.348,47
2/0040001/03999		Melkufersstraße / Fahrbahn Fläche 1.570,31 m ² , Oberfläche 01.01.2013	23,4	33,0		58.053,88	0,00	0,00	0,00	2.379,26	55.674,62
2/0040001/04000		Melkufersstraße / Parkstreifen Fläche 179,98 m ² , Oberfläche 01.01.2013	23,4	33,0		5.323,04	0,00	0,00	0,00	218,16	5.104,88
2/0040001/04024		Babenbergergasse / Fahrbahn Fläche 0,56 m ² , Oberfläche 01.01.2006	16,8	33,0		15,10	0,00	0,00	0,00	0,85	14,25
2/0040001/04025		Wehrstraße / Fahrbahn Fläche 5,71 m ² , Oberfläche Aspfl 01.01.1993	3,6	33,0		39,77	0,00	0,00	0,00	8,65	31,12
2/0040001/04230		GW-Verlegung Geretzbach, Prickler/Selhofer 19.11.2019	30,5	33,0		81.258,21	0,00	0,00	0,00	2.579,63	78.678,58

Ansatz	MVAG	Bezeichnung	Inbetrieb-	RND	ND	Buchwert	Zugänge/	Abgänge/	Wertaufholung+/	Abschreibung	Buchwert
	Konto		nahme			31.12.2020	+ Umbuchungen -	-	Wertminderung-		31.12.2021
2/0040001/04235		Güterwegerhaltung 2020	25.05.2020	31,0	33,0	2.778,98	0,00	0,00	0,00	86,84	2.692,14
2/0040001/04249		Güterwegerhaltung 2021	09.09.2021	32,5	33,0	0,00	37.909,79	0,00	0,00	574,39	37.335,40
2/0040002/03814		Zufahrt Mitterbauer / Fahrbahn Fläche 4.722,60 m ² , Oberflä	01.01.2013	1,0	10,0	8.028,42	0,00	0,00	0,00	4.014,21	4.014,21
2/0040002/03815		Zufahrt Kläranlage Teufl / Fahrbahn Fläche 1.596,68 m ² , O	01.01.2013	1,0	10,0	2.714,35	0,00	0,00	0,00	1.357,18	1.357,17
2/0040002/03816		Flußbegleitweg Ruprechtshofen / Fahrbahn Fläche 4.693,3	01.01.2013	1,0	10,0	7.978,65	0,00	0,00	0,00	3.989,33	3.989,32
2/0040002/03838		Kühberg / Fahrbahn Fläche 2.522,40 m ² , Oberfläche Schot	01.01.2013	1,0	10,0	4.288,08	0,00	0,00	0,00	2.144,04	2.144,04
2/0040002/03841		Kronenhof / Fahrbahn Fläche 1.488,60 m ² , Oberfläche Sch	01.01.2013	1,0	10,0	2.530,62	0,00	0,00	0,00	1.265,31	1.265,31
2/0040002/03845		Grabenegg-Solarweg / Fahrbahn Fläche 1.514,60 m ² , Ober	01.01.2013	1,0	10,0	2.574,82	0,00	0,00	0,00	1.287,41	1.287,41
2/0040002/03866		Steinwander-Riegers / Fahrbahn Fläche 6.621,27 m ² , Ober	01.01.2013	1,0	10,0	11.256,16	0,00	0,00	0,00	5.628,08	5.628,08
2/0040002/03881		Zufahrt Zeller / Fahrbahn Fläche 1.353,80 m ² , Oberfläche S	01.01.2013	1,0	10,0	2.301,46	0,00	0,00	0,00	1.150,73	1.150,73
2/0040002/03887		Zufahrt Hahn / Fahrbahn Fläche 2.312,08 m ² , Oberfläche S	01.01.2013	1,0	10,0	3.930,53	0,00	0,00	0,00	1.965,27	1.965,26
2/0040002/03893		Verbindung Kagelsberg-Ockert / Fahrbahn Fläche 4.455,62	01.01.2013	1,0	10,0	7.574,55	0,00	0,00	0,00	3.787,28	3.787,27
2/0040002/03914		Schlatten / Fahrbahn Fläche 2.927,19 m ² , Oberfläche Scho	01.01.2013	1,0	10,0	4.976,23	0,00	0,00	0,00	2.488,12	2.488,11
2/0040002/03918		Wiesenweg Graben-Etzen / Fahrbahn Fläche 2.493,24 m ² ,	01.01.2011	0,0	10,0	0,00	0,00	0,00	0,00	0,00	0,00
2/0040002/03920		Zufahrt Lehner / Fahrbahn Fläche 172,84 m ² , Oberfläche S	01.01.2013	1,0	10,0	293,83	0,00	0,00	0,00	146,92	146,91
2/0040002/03921		Flußbegleitweg Diesendorf / Fahrbahn Fläche 10.377,72 m	01.01.2013	1,0	10,0	17.642,13	0,00	0,00	0,00	8.821,07	8.821,06
2/0040002/03923		Reisenhof / Fahrbahn Fläche 385,23 m ² , Oberfläche Schott	01.01.2013	1,0	10,0	654,89	0,00	0,00	0,00	327,45	327,44
2/0040002/03924		Verbindung Huber / Fahrbahn Fläche 1.738,20 m ² , Oberflä	01.01.2013	1,0	10,0	2.954,94	0,00	0,00	0,00	1.477,47	1.477,47
2/0040002/03926		Verbindung Lehen-Oed / Fahrbahn Fläche 3.349,72 m ² , Ot	01.01.2013	1,0	10,0	5.694,53	0,00	0,00	0,00	2.847,27	2.847,26
2/0040002/03927		Zufahrt Hagler / Fahrbahn Fläche 2.162,07 m ² , Oberfläche	01.01.2013	1,0	10,0	3.675,52	0,00	0,00	0,00	1.837,76	1.837,76
2/0040002/03928		Hohentann / Fahrbahn Fläche 3.477,32 m ² , Oberfläche Sch	01.01.2013	1,0	10,0	6.147,45	0,00	0,00	0,00	3.073,73	3.073,72
2/0040002/03929		Koth / Fahrbahn Fläche 1.758,40 m ² , Oberfläche Schotter,	01.01.2013	1,0	10,0	2.989,28	0,00	0,00	0,00	1.494,64	1.494,64
2/0040002/03930		Zufahrt Käfinger / Fahrbahn Fläche 1.376,26 m ² , Oberfläch	01.01.2013	1,0	10,0	2.339,64	0,00	0,00	0,00	1.169,82	1.169,82
2/0040002/03931		Flußbegleitweg Rupechtshofen / Fahrbahn Fläche 5.510,84	01.01.2013	1,0	10,0	9.368,43	0,00	0,00	0,00	4.684,22	4.684,21
2/0040002/03933		Zufahrt Gruber-Paternoster / Fahrbahn Fläche 1.954,84 m ²	01.01.2013	1,0	10,0	3.323,23	0,00	0,00	0,00	1.661,62	1.661,61
2/0040002/03938		Kronberg / Fahrbahn Fläche 1.611,16 m ² , Oberfläche Scho	01.01.2013	1,0	10,0	2.738,97	0,00	0,00	0,00	1.369,49	1.369,48
2/0040002/03939		Flußbegleitweg Rottenhof / Fahrbahn Fläche 11.173,28 m ² ,	01.01.2013	1,0	10,0	18.994,57	0,00	0,00	0,00	9.497,29	9.497,28
2/0040002/03940		Lachhof / Fahrbahn Fläche 2.214,00 m ² , Oberfläche Schott	01.01.2013	1,0	10,0	3.763,80	0,00	0,00	0,00	1.881,90	1.881,90
2/0040002/03941		Grabenegg / Fahrbahn Fläche 855,99 m ² , Oberfläche Scho	01.01.2013	1,0	10,0	1.455,19	0,00	0,00	0,00	727,60	727,59
2/0040002/03942		Zufahrt Lehner-Zinsenhof / Fahrbahn Fläche 2.243,20 m ² ,	01.01.2013	1,0	10,0	3.813,44	0,00	0,00	0,00	1.906,72	1.906,72
2/0040002/03943		Geretzbach I / Fahrbahn Fläche 1.067,22 m ² , Oberfläche S	01.01.2013	1,0	10,0	1.814,27	0,00	0,00	0,00	907,14	907,13
2/0040002/03944		Zufahrt Baier-Baumgarner / Fahrbahn Fläche 2.002,20 m ² ,	01.01.2013	1,0	10,0	3.403,74	0,00	0,00	0,00	1.701,87	1.701,87
2/0040002/03947		Reisinger-Hörhan / Fahrbahn Fläche 1.899,16 m ² , Oberfläch	01.01.2013	1,0	10,0	3.228,57	0,00	0,00	0,00	1.614,29	1.614,28
2/0040002/03948		Zeller / Fahrbahn Fläche 2.445,80 m ² , Oberfläche Schotter,	01.01.2013	1,0	10,0	4.157,86	0,00	0,00	0,00	2.078,93	2.078,93
2/0040002/03949		Etzen-Lasserthal / Fahrbahn Fläche 429,04 m ² , Oberfläche	01.01.2013	1,0	10,0	729,37	0,00	0,00	0,00	364,69	364,68
2/0040002/03951		Lindebner / Fahrbahn Fläche 394,32 m ² , Oberfläche Schott	01.01.2013	1,0	10,0	670,35	0,00	0,00	0,00	335,18	335,17
2/0040002/03953		Genostar Besamung / Fahrbahn Fläche 932,32 m ² , Oberflä	01.01.2013	1,0	10,0	1.584,95	0,00	0,00	0,00	792,48	792,47
2/0040002/03954		Zufahrt Waxenegger / Fahrbahn Fläche 594,32 m ² , Oberflä	01.01.2013	1,0	10,0	1.010,35	0,00	0,00	0,00	505,18	505,17
2/0040002/03955		Zufahrt Luger-Gassner / Fahrbahn Fläche 1.834,04 m ² , Obi	01.01.2013	1,0	10,0	3.117,87	0,00	0,00	0,00	1.558,94	1.558,93

Ansatz	MVAG Konto	Bezeichnung	Inbetrieb- nahme	RND	ND	Buchwert 31.12.2020	Zugänge/ + Umbuchungen -	Abgänge/ -	Wertaufholung+/ Wertminderung-	Abschreibung	Buchwert 31.12.2021
	2/0040002/03957	Lehen / Fahrbahn Fläche 1.795,48 m², Oberfläche Schotter	01.01.2013	1,0	10,0	3.052,31	0,00	0,00	0,00	1.526,16	1.526,15
	2/0040002/03958	Sinhof / Fahrbahn Fläche 644,44 m², Oberfläche Schotter, ;	01.01.2013	1,0	10,0	1.095,55	0,00	0,00	0,00	547,78	547,77
	2/0040002/04088	Melkuferebegleitweg rechts nach ehem. Bahnbrücke / Fahr	01.01.2011	0,0	10,0	0,00	0,00	0,00	0,00	0,00	0,00
	1311	Investitionszuschüsse von Trägern öffentlichen Rechts				-430.922,49	0,00	9.000,00	0,00	-21.116,98	-418.805,51
	2/0040001/04219	Zuschuss Land 1992	31.12.1992	3,5	33,0	-3.129,01	0,00	0,00	0,00	-695,34	-2.433,67
	2/0040001/04220	Zuschuss Land 1993	31.12.1993	4,5	33,0	-17.219,92	0,00	0,00	0,00	-3.130,89	-14.089,03
	2/0040001/04221	Zuschuss Land 1996	31.12.1996	7,5	33,0	-19.785,78	0,00	0,00	0,00	-2.327,74	-17.458,04
	2/0040001/04222	Zuschuss Land 1999	31.12.1999	10,5	33,0	-11.865,86	0,00	0,00	0,00	-1.031,81	-10.834,05
	2/0040001/04223	Zuschuss Land 2001	31.12.2001	12,5	33,0	-13.792,20	0,00	0,00	0,00	-1.021,64	-12.770,56
	2/0040001/04224	Zuschuss Land 2015	31.12.2015	26,5	33,0	-169.464,17	0,00	0,00	0,00	-6.162,33	-163.301,84
	2/0040001/04225	Zuschuss Land 2016	31.12.2016	27,5	33,0	-98.328,35	0,00	0,00	0,00	-3.450,12	-94.878,23
	2/0040001/04226	Zuschuss Land 2018	31.12.2018	29,5	33,0	-77.405,30	0,00	0,00	0,00	-2.537,88	-74.867,42
	2/0040001/04236	Zuschuss NÖ ABB Güterwegerhaltung 2020	25.05.2020	31,0	33,0	-19.931,90	0,00	0,00	0,00	-622,87	-19.309,03
	2/0040001/04251	Zuschuss NÖ ABB Güterwegerhaltung 2021	25.10.2021	32,5	33,0	0,00	0,00	9.000,00	0,00	-136,36	-8.863,64
	1313	Investitionszuschüsse von übrigen				-196.875,04	0,00	518,53	0,00	-13.476,15	-183.917,42
	2/0040001/04195	Interessentenbeitrag 1987	31.12.1987	0,0	33,0	0,00	0,00	0,00	0,00	0,00	0,00
	2/0040001/04196	Interessentenbeitrag 1988	31.12.1988	0,0	33,0	-86,36	0,00	0,00	0,00	-86,36	0,00
	2/0040001/04197	Interessentenbeitrag 1989	31.12.1989	0,5	33,0	-671,22	0,00	0,00	0,00	-447,48	-223,74
	2/0040001/04198	Interessentenbeitrag 1990	31.12.1990	1,5	33,0	-238,01	0,00	0,00	0,00	-95,20	-142,81
	2/0040001/04199	Interessentenbeitrag 2001	31.12.2001	12,5	33,0	-7.207,59	0,00	0,00	0,00	-533,90	-6.673,69
	2/0040001/04200	Interessentenbeitrag 1992	31.12.1992	3,5	33,0	-3.763,89	0,00	0,00	0,00	-836,42	-2.927,47
	2/0040001/04201	Interessentenbeitrag 1993	31.12.1993	4,5	33,0	-11.798,79	0,00	0,00	0,00	-2.145,23	-9.653,56
	2/0040001/04202	Interessentenbeitrag 1994	31.12.1994	5,5	33,0	-4.008,01	0,00	0,00	0,00	-616,62	-3.391,39
	2/0040001/04203	Interessentenbeitrag 1995	31.12.1995	6,5	33,0	-3.494,23	0,00	0,00	0,00	-465,90	-3.028,33
	2/0040001/04204	Interessentenbeitrag 1996	31.12.1996	7,5	33,0	-18.569,18	0,00	0,00	0,00	-2.184,61	-16.384,57
	2/0040001/04205	Interessentenbeitrag 1997	31.12.1997	8,5	33,0	-730,00	0,00	0,00	0,00	-76,84	-653,16
	2/0040001/04206	Interessentenbeitrag 1998	31.12.1998	9,5	33,0	-2.924,92	0,00	0,00	0,00	-278,56	-2.646,36
	2/0040001/04207	Interessentenbeitrag 1999	31.12.1999	10,5	33,0	-6.218,81	0,00	0,00	0,00	-540,77	-5.678,04
	2/0040001/04208	Interessentenbeitrag 2000	31.12.2000	11,5	33,0	-4.384,44	0,00	0,00	0,00	-350,76	-4.033,68
	2/0040001/04209	Interessentenbeitrag 2002	31.12.2002	13,5	33,0	-744,34	0,00	0,00	0,00	-51,33	-693,01
	2/0040001/04210	Interessentenbeitrag 2007	31.12.2007	18,5	33,0	-2.102,63	0,00	0,00	0,00	-107,83	-1.994,80
	2/0040001/04211	Interessentenbeitrag 2008	31.12.2008	19,5	33,0	-5.270,26	0,00	0,00	0,00	-257,09	-5.013,17
	2/0040001/04212	Interessentenbeitrag 2009	31.12.2009	20,5	33,0	-3.442,50	0,00	0,00	0,00	-160,12	-3.282,38
	2/0040001/04213	Interessentenbeitrag 2011	31.12.2011	22,5	33,0	-1.446,13	0,00	0,00	0,00	-61,54	-1.384,59
	2/0040001/04214	Interessentenbeitrag 2013	31.12.2013	24,5	33,0	-1.354,64	0,00	0,00	0,00	-53,12	-1.301,52
	2/0040001/04215	Interessentenbeitrag 2014	31.12.2014	25,5	33,0	-382,81	0,00	0,00	0,00	-14,45	-368,36
	2/0040001/04216	Interessentenbeitrag 2015	31.12.2015	26,5	33,0	-42.366,18	0,00	0,00	0,00	-1.540,59	-40.825,59
	2/0040001/04217	Interessentenbeitrag 2016	31.12.2016	27,5	33,0	-36.145,02	0,00	0,00	0,00	-1.268,25	-34.876,77

Ansatz	MVAG Konto	Bezeichnung	Inbetrieb- nahme	RND	ND	Buchwert 31.12.2020	Zugänge/ + Umbuchungen	Abgänge/ -	Wertaufholung/ Wertminderung-	Abschreibung	Buchwert 31.12.2021
	2/0040001/04218	Interessentenbeitrag 2018	31.12.2018	29,5	33,0	-38.906,45	0,00	0,00	0,00	-1.275,62	-37.630,83
	2/0040001/04241	Jagdrecht, nicht behoben, Verwendungszweck Güterwege	19.10.2020	31,0	32,5	-618,63	0,00	518,53	0,00	-27,56	-1.109,60
815000	Park- und Gartenanlagen, Kinderspielpl.					50.081,65	0,00	0,00	0,00	2.766,39	47.315,26
	1021	Grundstücke, Grundstückseinrichtungen und Infrastruktur				13.144,99	0,00	0,00	0,00	559,23	12.585,76
	1/0020001/02464	Allee Hauptplatz, Parz. 206/4, 14058 Ruprechtshofen, Baufl	01.01.1900			3,00	0,00	0,00	0,00	0,00	3,00
	2/0070003/00671	Kirchenplatz "Randhartinger-Platz" I"	09.08.2011	22,5	33,0	13.141,99	0,00	0,00	0,00	559,23	12.582,76
	1022	Gebäude und Bauten				36.936,66	0,00	0,00	0,00	2.207,16	34.729,50
	2/0060001/02775	ehem. Waaghaus mit öffentlichem WC	31.12.2004	32,5	50,0	35.798,10	0,00	0,00	0,00	1.068,60	34.729,50
	2/0070002/02776	Pavillon Allee	01.01.2002	0,0	20,0	1.138,56	0,00	0,00	0,00	1.138,56	0,00
	1026	Amts-, Betriebs- und Geschäftsausstattung				0,00	0,00	0,00	0,00	0,00	0,00
	4/0100005/00744	4 Stück Sitzbank Roma mit Lehne Eisengussgestell	16.06.2011	0,0	5,0	0,00	0,00	0,00	0,00	0,00	0,00
	4/0350004/00768	LED-Unterwasserstrahler Springbrunnen	10.01.2014	0,0	10,0	0,00	0,00	0,00	0,00	0,00	0,00
	4/0500002/00745	3 Stück Abfallbehälter Bristol mit Befestigungsmaterial	05.07.2011	0,0	3,0	0,00	0,00	0,00	0,00	0,00	0,00
816000	Öffentliche Beleuchtung und Uhren					14.448,67	0,00	0,00	0,00	1.130,90	13.317,77
	1010	Immaterielle Vermögenswerte				7.776,00	0,00	0,00	0,00	864,00	6.912,00
	4/0430001/00001	Lichtpunktkataster	30.06.2020	8,0	10,0	7.776,00	0,00	0,00	0,00	864,00	6.912,00
	1024	Sonderanlagen				12.811,62	0,00	0,00	0,00	949,01	11.862,61
	2/0040012/03314	Strabel. Fittenberg LED NEU	02.09.2019	12,5	15,0	12.811,62	0,00	0,00	0,00	949,01	11.862,61
	1311	Investitionszuschüsse von Trägern öffentlichen Rechts				-6.138,95	0,00	0,00	0,00	-682,11	-5.456,84
	4/0430001/00002	Lichtpunktkataster Transfer	29.07.2020	8,0	9,5	-6.138,95	0,00	0,00	0,00	-682,11	-5.456,84
817000	Friedhöfe und Einsegnungshallen					277.286,57	0,00	0,00	0,00	6.740,94	270.545,63
	1021	Grundstücke, Grundstückseinrichtungen und Infrastruktur				223.513,74	0,00	0,00	0,00	3.271,73	220.242,01
	1/0020001/02423	Friedhofsgebäude, Parz. .45, 14058 Ruprechtshofen, Baufl	01.01.1900			1.960,37	0,00	0,00	0,00	0,00	1.960,37
	1/0020001/02501	Aufbahnungshalle, Parz. 46/3, 14058 Ruprechtshofen, Baufl	01.01.1900			10.759,24	0,00	0,00	0,00	0,00	10.759,24
	1/0020004/02426	Friedhof, Parz. 124/16, 14058 Ruprechtshofen, Gärten, Doi	01.01.1900			73.199,30	0,00	0,00	0,00	0,00	73.199,30
	1/0020004/02430	Friedhof, Parz. 124/3, 14058 Ruprechtshofen, Sonstige Frie	01.01.1900			37.192,32	0,00	0,00	0,00	0,00	37.192,32
	1/0020004/02431	Friedhofserweiterung, Oberndorfer Straße, Parz. 124/4, 140	01.01.1900			8.067,60	0,00	0,00	0,00	0,00	8.067,60
	1/0020004/02502	Aufbahnungshalle, Parz. 46/3, 14058 Ruprechtshofen, Gärt	01.01.1900			21.992,62	0,00	0,00	0,00	0,00	21.992,62
	2/0070003/00661	Friedhofserweiterung, Urnengräber, Weganlagen	11.08.2009	20,5	33,0	70.342,29	0,00	0,00	0,00	3.271,73	67.070,56
	1022	Gebäude und Bauten				53.772,83	0,00	0,00	0,00	3.469,21	50.303,62
	2/0060001/02768	Aufbahnungshalle	31.12.1986	14,5	50,0	53.772,83	0,00	0,00	0,00	3.469,21	50.303,62
	1026	Amts-, Betriebs- und Geschäftsausstattung				0,00	0,00	0,00	0,00	0,00	0,00
	4/0100005/02770	Einrichtung Aufbahnungshalle	31.12.1986	0,0	10,0	0,00	0,00	0,00	0,00	0,00	0,00

Ansatz	MVAG Konto	Bezeichnung	Inbetrieb- nahme	RND	ND	Buchwert 31.12.2020	Zugänge/ + Umbuchungen	Abgänge/ -	Wertaufholung/ Wertminderung-	Abschreibung	Buchwert 31.12.2021
	4/0260001/02766	Kühlanlage Aufbahrungshalle	31.12.1986	0,0	10,0	0,00	0,00	0,00	0,00	0,00	0,00
820000	Wirtschaftshöfe					521.880,92	0,00	0,00	0,00	14.605,58	507.275,34
	1021	Grundstücke, Grundstückseinrichtungen und Infrastruktur				298.036,05	0,00	0,00	0,00	161,46	297.874,59
	1/0020001/02453	Bauhof, Parz. 199/2, 14058 Ruprechtshofen, Bauflächen, E 01.01.1900				42.854,60	0,00	0,00	0,00	0,00	42.854,60
	1/0020001/02457	Bauhof, Parz. 201/3, 14058 Ruprechtshofen, Bauflächen, E 01.01.1900				8.798,87	0,00	0,00	0,00	0,00	8.798,87
	1/0020002/02454	Bauhof, Parz. 199/2, 14058 Ruprechtshofen, Sonstige, Bah 01.01.1900				151.449,98	0,00	0,00	0,00	0,00	151.449,98
	1/0020002/02458	Bauhof, Parz. 201/3, 14058 Ruprechtshofen, Sonstige, Bah 01.01.1900				90.815,28	0,00	0,00	0,00	0,00	90.815,28
	2/0070003/00662	Bauhof Asphalt Vorplatz Halle	26.07.2013	24,5	33,0	4.117,32	0,00	0,00	0,00	161,46	3.955,86
	1022	Gebäude und Bauten				255.287,82	0,00	0,00	0,00	11.447,58	243.840,24
	2/0060001/02759	Bauhofgebäude	31.12.1992	20,5	50,0	215.808,20	0,00	0,00	0,00	10.037,59	205.770,61
	3/0070004/00716	Lagerhalle für Material	08.05.2009	27,0	40,0	39.479,62	0,00	0,00	0,00	1.409,99	38.069,63
	1025	Technische Anlagen, Fahrzeuge und Maschinen				14.638,37	0,00	0,00	0,00	3.399,25	11.239,12
	4/0290001/04064	Rasenmäher John Deere JX90	08.05.2019	5,0	8,0	990,51	0,00	0,00	0,00	165,09	825,42
	4/0290001/04065	Husqvarna Motorsense 545RXT	19.06.2019	5,0	8,0	615,52	0,00	0,00	0,00	102,59	512,93
	4/0290001/00746	Makita Bohrhammer HR5211C incl. Zubehör	24.09.2007	0,0	8,0	0,00	0,00	0,00	0,00	0,00	0,00
	4/0290001/00749	Schmutzwasserpumpen Hereschwerke 2 Stk gebraucht	05.11.2008	0,0	8,0	0,00	0,00	0,00	0,00	0,00	0,00
	4/0290001/00750	Metallkreissäge Dry-Cutter II + Zubehör	16.10.2009	0,0	8,0	0,00	0,00	0,00	0,00	0,00	0,00
	4/0290001/00752	Motorsäge STIHL MS260C-B/Motor	10.05.2011	0,0	8,0	0,00	0,00	0,00	0,00	0,00	0,00
	4/0290001/00754	Amann Vibrationsstampfer ACR Serien Nr. 10723473	18.07.2011	0,0	8,0	0,00	0,00	0,00	0,00	0,00	0,00
	4/0290001/00779	Husqvarna Heckenschere 325HD	30.07.2013	0,0	8,0	32,31	0,00	0,00	0,00	32,31	0,00
	4/0290001/00781	Kompressor Erba	10.11.2014	0,5	8,0	127,35	0,00	0,00	0,00	84,90	42,45
	4/0290001/00782	Bohrhammer Makita HR5212C	28.07.2016	2,5	8,0	401,15	0,00	0,00	0,00	114,61	286,54
	4/0290001/00784	Maschinen Bauhof	24.08.2017	3,5	8,0	2.649,92	0,00	0,00	0,00	588,87	2.061,05
	4/0290001/00797	Stihl Hoch-Entaster	28.01.2015	1,0	8,0	306,59	0,00	0,00	0,00	153,30	153,29
	4/0290001/00799	Kärcher HD 5/15 CX Plus	30.07.2015	1,5	8,0	191,61	0,00	0,00	0,00	76,64	114,97
	4/0290001/00802	Kubota Rasentraktor	18.04.2016	2,0	8,0	2.600,06	0,00	0,00	0,00	866,69	1.733,37
	5/0290001/02748	Laubbläser Stihl	01.01.1900	0,0	8,0	0,00	0,00	0,00	0,00	0,00	0,00
	5/0290001/02749	E-Staubsauger Stihl	01.01.1900	0,0	8,0	0,00	0,00	0,00	0,00	0,00	0,00
	5/0290001/02750	Akkuset Milwaukee	31.12.2018	4,5	8,0	1.418,19	0,00	0,00	0,00	257,85	1.160,34
	5/0290001/02751	Asphaltschneider	01.01.1900	0,0	8,0	0,00	0,00	0,00	0,00	0,00	0,00
	5/0290001/02752	Vibroplatte Ammann	04.04.2019	5,0	8,0	1.116,61	0,00	0,00	0,00	186,10	930,51
	5/0290001/02753	Wildkrautbürste	22.08.2017	3,5	8,0	2.166,28	0,00	0,00	0,00	481,40	1.684,88
	5/0290001/02755	Hauer Großvolumenschaukel 2400 POM-C SWE-B Fahrge: 04.06.2020	04.06.2020	6,0	8,0	2.022,27	0,00	0,00	0,00	288,90	1.733,37
	1026	Amts-, Betriebs- und Geschäftsausstattung				8.005,23	0,00	0,00	0,00	2.112,94	5.892,29
	4/0100005/02754	Sessel	01.01.1900	0,0	10,0	0,00	0,00	0,00	0,00	0,00	0,00
	4/0100005/02755	Tische	01.01.1900	0,0	10,0	0,00	0,00	0,00	0,00	0,00	0,00

Ansatz	MVAG Konto	Bezeichnung	Inbetrieb- nahme	RND	ND	Buchwert 31.12.2020	Zugänge/ + Umbuchungen	Abgänge/ -	Wertaufholung/ Wertminderung-	Abschreibung	Buchwert 31.12.2021
	4/0100005/02756	Einhängplatten für Tische	01.01.1900	0,0	10,0	0,00	0,00	0,00	0,00	0,00	0,00
	4/0100005/02757	Tische fix	01.01.1900	0,0	10,0	0,00	0,00	0,00	0,00	0,00	0,00
	4/0100005/02761	Möbel Künstlergarderobe	01.01.1900	0,0	10,0	0,00	0,00	0,00	0,00	0,00	0,00
	4/0100005/02762	Kasten Vorraum Saal	22.02.2019	7,0	10,0	1.427,90	0,00	0,00	0,00	178,49	1.249,41
	4/0100005/02764	Kasten Bauhof-Buffer	03.03.2018	6,0	10,0	601,86	0,00	0,00	0,00	85,98	515,88
	4/0100005/00747	Regale für Sondermüllraum	31.03.2008	0,0	10,0	0,00	0,00	0,00	0,00	0,00	0,00
	4/0180003/00755	HP Notebook+HP Dockingstation + Installation	01.09.2011	0,0	4,0	0,00	0,00	0,00	0,00	0,00	0,00
	4/0180004/00766	Renox Beamer Panasonic	02.07.2013	0,0	8,0	259,65	0,00	0,00	0,00	259,65	0,00
	4/0290001/00753	1 Zelt Dancover A/S 6x10 m PVC Partytent Red/White	06.06.2011	0,0	8,0	0,00	0,00	0,00	0,00	0,00	0,00
	4/0340002/00756	Standgeschirrspüler Siemens für Buffett Type SN 25 M 238	16.02.2012	0,0	10,0	58,01	0,00	0,00	0,00	58,01	0,00
	5/0100005/00800	Möbel für Bauhofbuffet	13.11.2015	3,5	10,0	1.349,91	0,00	0,00	0,00	299,98	1.049,93
	5/0110002/04195	Schließanlage Bauhof	15.10.2020	10,0	10,0	0,00	0,00	0,00	0,00	0,00	0,00
	5/0330001/00001	Lautsprecheranlage Gemeindesaal Bauhof	06.12.2019	2,5	5,0	4.307,90	0,00	0,00	0,00	1.230,83	3.077,07
	1311	Investitionszuschüsse von Trägern öffentlichen Rechts				-44.686,53	0,00	0,00	0,00	-2.078,44	-42.608,09
	2/0060001/04125	KT Bauhofgebäude	31.12.1992	20,5	50,0	-44.686,53	0,00	0,00	0,00	-2.078,44	-42.608,09
	1313	Investitionszuschüsse von übrigen				-9.400,02	0,00	0,00	0,00	-437,21	-8.962,81
	2/0060001/02760	Bauhofgebäude Beitr. LFW + JVP	31.12.1992	20,5	50,0	-9.400,02	0,00	0,00	0,00	-437,21	-8.962,81
821000	Fuhrpark					89.655,81	28.909,27	0,00	0,00	16.163,93	102.401,15
	1025	Technische Anlagen, Fahrzeuge und Maschinen				89.655,81	28.909,27	0,00	0,00	16.163,93	102.401,15
	4/0150002/04124	Renault Kangoo Maxi Z.E.	26.07.2021	9,5	10,0	0,00	28.396,87	0,00	0,00	1.419,84	26.977,03
	4/0150002/00728	Kommunaltraktor NEU 2018	10.10.2018	6,5	10,0	65.620,61	0,00	0,00	0,00	8.749,41	56.871,20
	4/0150002/00758	Schneeketten Pewag für Traktor vorne	15.02.2010	0,0	10,0	0,00	0,00	0,00	0,00	0,00	0,00
	4/0220002/00760	Traktor Valpadana Type 1325 und Zubehör	06.05.2013	1,0	10,0	2.075,33	0,00	0,00	0,00	1.037,67	1.037,66
	5/0150002/00780	VW-Bus indienblau	19.11.2013	1,5	10,0	2.071,26	0,00	0,00	0,00	828,50	1.242,76
	5/0150002/00781	VW T6 Kastenwagen gebraucht BJ 2016 inkl. Zubeh.	30.12.2020	4,5	6,0	19.888,61	512,40	0,00	0,00	4.128,51	16.272,50
840000	Grundbesitz					1.632.672,74	76.349,90	446.345,80	0,00	0,00	1.262.676,84
	1010	Immaterielle Vermögenswerte				0,00	3.000,00	0,00	0,00	0,00	3.000,00
	5/0420001/00001	Leitungsservitut ABA + WVA Parz. 114/7, KG Zwerbach	31.12.2099	10,0	10,0	0,00	3.000,00	0,00	0,00	0,00	3.000,00
	1021	Grundstücke, Grundstückseinrichtungen und Infrastruktur				1.632.672,74	73.349,90	446.345,80	0,00	0,00	1.259.676,84
	1/0010001/02476	Fußballplatz, Parz. 214/2, 14058 Ruprechtshofen, Sonstige	01.01.1900			6.838,50	0,00	0,00	0,00	0,00	6.838,50
	1/0010001/02478	Baugrund, Parz. 114/6, KG Zwerbach, ehem. BVW	09.11.2020			33.997,83	836,42	0,00	0,00	0,00	34.834,25
	1/0010001/02479	Baugrund, Parz. 115, KG Zwerbach, ehem. BVW	09.11.2020			37.549,17	1.046,66	0,00	0,00	0,00	38.595,83
	1/0010001/02480	Baugrund, Parz. 196/1, KG Ruprechtshofen, Option Leichtf	20.11.2020			337.560,00	27.890,32	274.615,09	0,00	0,00	90.835,23
	1/0010001/02481	Baugrund, Parz. 1203/1, KG Rainberg, Option Leichtfried	20.11.2020			86.282,00	5.040,76	4.050,00	0,00	0,00	87.272,76
	1/0010001/02482	Parz. 1291/1, KG Rainberg, 685 m2, ehem. öff. Wassergut	27.11.2020			1.027,50	0,00	0,00	0,00	0,00	1.027,50

Ansatz	MVAG	Bezeichnung	Inbetrieb-	RND	ND	Buchwert	Zugänge/	Abgänge/	Wertaufholung+/	Abschreibung	Buchwert
	Konto		nahme			31.12.2020	+ Umbuchungen -	-	Wertminderung-		31.12.2021
1/0010001/02483		Baugrund, Parz. 252/5, KG 14052 Rainberg, ehem. Sandle 25.05.2021				0,00	38.535,74	38.535,74	0,00	0,00	0,00
1/0020001/02529		Spielplatz Föhrengasse, Parz. 80/11, 14058 Ruprechtshofe 01.01.1900				1.504,47	0,00	0,00	0,00	0,00	1.504,47
1/0020001/02559		Vereinshaus, Parz. 157/21, KG-Nr. 14061, Bauflächen, Mancker Stra 01.01.1900				37.829,13	0,00	0,00	0,00	0,00	37.829,13
1/0020001/02562		NMS, Parz. 220/1, KG-Nr. 14061, Bauflächen, Mancker Stra 01.01.1900				38.387,24	0,00	0,00	0,00	0,00	38.387,24
1/0020001/02563		NMS, Parz. 220/1, KG-Nr. 14061, Bauflächen, Mancker Stra 01.01.1900				15.413,15	0,00	0,00	0,00	0,00	15.413,15
1/0020002/02547		ASZ, Parz. 32/2, 14083 Zwerbach, Sonstige, Zinsenhof 10 01.01.1900				125.698,47	0,00	0,00	0,00	0,00	125.698,47
1/0020004/02549		Krumpe, Parz. 587, KG-Nr. 14014, Sonstige Schienenverke 01.01.1900				6.077,00	0,00	0,00	0,00	0,00	6.077,00
1/0020004/02550		Krumpe, Parz. 587, KG-Nr. 14014, Sonstige Verkehrsrandf 01.01.1900				5.533,00	0,00	0,00	0,00	0,00	5.533,00
1/0020004/02551		Krumpe, Parz. 1294, KG-Nr. 14052, Sonstige Schienenverl 01.01.1900				33.894,00	0,00	0,00	0,00	0,00	33.894,00
1/0020004/02552		Krumpe, Parz. 1294, KG-Nr. 14052, Sonstige Verkehrsran 01.01.1900				10.417,00	0,00	0,00	0,00	0,00	10.417,00
1/0020004/02553		Krumpe, Parz. 1295, KG-Nr. 14052, Sonstige Schienenverl 01.01.1900				392,00	0,00	0,00	0,00	0,00	392,00
1/0020004/02554		Krumpe, Parz. 1295, KG-Nr. 14052, Sonstige Verkehrsran 01.01.1900				1.440,00	0,00	0,00	0,00	0,00	1.440,00
1/0020004/02555		Krumpe, Parz. 1296, KG-Nr. 14052, Sonstige Schienenverl 01.01.1900				3.740,00	0,00	0,00	0,00	0,00	3.740,00
1/0020004/02556		Krumpe, Parz. 1296, KG-Nr. 14052, Sonstige Verkehrsran 01.01.1900				9.147,00	0,00	0,00	0,00	0,00	9.147,00
1/0020004/02557		Krumpe, Parz. 228, KG-Nr. 14058, Sonstige Schienenverke 01.01.1900				2.937,00	0,00	0,00	0,00	0,00	2.937,00
1/0020004/02558		Krumpe, Parz. 1163/1, KG-Nr. 14405, Sonstige Schienenve 01.01.1900				1.556,00	0,00	0,00	0,00	0,00	1.556,00
1/0030001/02322		ehem. Köninger/Hörhan, Parz. 1191, 14052 Rainberg, land 01.01.1900				29.275,20	0,00	0,00	0,00	0,00	29.275,20
1/0030001/02391		Ötscherblick, Parz. 428/1, 14056 Riegers, Gärten Gärten, F 01.01.1900				26.624,56	0,00	0,00	0,00	0,00	26.624,56
1/0030001/02443		ehem. Kurzmann-Prankl, Parz. 165/1, 14058 Ruprechtshof 01.01.1900				17.953,20	0,00	0,00	0,00	0,00	17.953,20
1/0030001/02449		Grub, neben ehem. Bahndamm, Parz. 179/2, 14058 Rupre 01.01.1900				14.047,20	0,00	0,00	0,00	0,00	14.047,20
1/0030001/02450		ehem. Anna Herr, Parz. 196/1, 14058 Ruprechtshofen, lanc 01.01.1900				9.918,00	0,00	9.918,00	0,00	0,00	0,00
1/0030001/02477		Freizeitanlage, Parz. 214/3, 14058 Ruprechtshofen, Gärten 01.01.1900				3.683,67	0,00	0,00	0,00	0,00	3.683,67
1/0030001/02478		Freizeitanlage, Parz. 214/4, 14058 Ruprechtshofen, Gärten 01.01.1900				7.294,40	0,00	0,00	0,00	0,00	7.294,40
1/0030001/02479		Freizeitanlage, Parz. 214/9, 14058 Ruprechtshofen, landwi 01.01.1900				982,80	0,00	0,00	0,00	0,00	982,80
1/0030001/02514		Erlenweg, Parz. 75/10, KG-Nr. 14058, Gärten Gärten, Fläcl 01.01.1900				30.162,34	0,00	30.162,34	0,00	0,00	0,00
1/0030001/02515		Erlenweg, Parz. 75/11, KG-Nr. 14058, Gärten Gärten, Fläcl 01.01.1900				30.198,82	0,00	0,00	0,00	0,00	30.198,82
1/0030001/02516		Erlenweg, Parz. 75/12, KG-Nr. 14058, Gärten Gärten, Fläcl 01.01.1900				30.198,82	0,00	30.198,82	0,00	0,00	0,00
1/0030001/02517		Erlenweg, Parz. 75/13, KG-Nr. 14058, Gärten Gärten, Fläcl 01.01.1900				30.235,29	0,00	0,00	0,00	0,00	30.235,29
1/0030001/02518		Erlenweg, Parz. 75/14, KG-Nr. 14058, Gärten Gärten, Fläcl 01.01.1900				30.162,34	0,00	0,00	0,00	0,00	30.162,34
1/0030001/02520		Erlenweg, Parz. 75/19, KG-Nr. 14058, Gärten Gärten, Fläcl 01.01.1900				28.739,94	0,00	0,00	0,00	0,00	28.739,94
1/0030001/02521		Erlenweg, Parz. 75/2, KG-Nr. 14058, Gärten Gärten, Fläche 01.01.1900				33.663,66	0,00	0,00	0,00	0,00	33.663,66
1/0030001/02522		Erlenweg, Parz. 75/20, KG-Nr. 14058, Gärten Gärten, Fläcl 01.01.1900				28.739,94	0,00	0,00	0,00	0,00	28.739,94
1/0030001/02523		Erlenweg, Parz. 75/22, KG-Nr. 14058, Gärten Gärten, Fläcl 01.01.1900				28.739,94	0,00	28.739,94	0,00	0,00	0,00
1/0030001/02524		Erlenweg, Parz. 75/23, KG-Nr. 14058, Gärten Gärten, Fläcl 01.01.1900				28.776,41	0,00	0,00	0,00	0,00	28.776,41
1/0030001/02526		Erlenweg, Parz. 75/9, KG-Nr. 14058, Gärten Gärten, Fläch 01.01.1900				30.125,87	0,00	30.125,87	0,00	0,00	0,00
1/0030001/02530		Spielplatz Föhrengasse, Parz. 80/11, 14058 Ruprechtshofe 01.01.1900				8.528,40	0,00	0,00	0,00	0,00	8.528,40
1/0030001/02560		Fußballplatz, Parz. 168, KG-Nr. 14061, Sonstige Gärten, 3. 01.01.1900				185.691,77	0,00	0,00	0,00	0,00	185.691,77
1/0030001/02561		NMS, Parz. 216, KG-Nr. 14061, Bauflächen Gärten, 110,22 01.01.1900				5.263,23	0,00	0,00	0,00	0,00	5.263,23
1/0030001/02564		NMS, Parz. 220/1, KG-Nr. 14061, Bauflächen, Mancker Stra 01.01.1900				146.757,65	0,00	0,00	0,00	0,00	146.757,65

Ansatz	MVAG	Bezeichnung	Inbetrieb-	RND	ND	Buchwert	Zugänge/	Abgänge/	Wertaufholung+/	Abschreibung	Buchwert
Konto			nahme			31.12.2020	+ Umbuchungen -	-	Wertminderung-		31.12.2021
	1/0030001/02565	NMS, Parz. 220/2, KG-Nr. 14061, Bauflächen Gärten, 161, 01.01.1900				7.725,32	0,00	0,00	0,00	0,00	7.725,32
	1/0030001/02566	NMS, Parz. 220/3, KG-Nr. 14061, Bauflächen Gärten, 802, 01.01.1900				38.307,61	0,00	0,00	0,00	0,00	38.307,61
	1/0030001/02567	NMS, Parz.229, KG-Nr. 14061, landwirtschaftlich genutzte 01.01.1900				2.060,23	0,00	0,00	0,00	0,00	2.060,23
	1/0030001/02568	Grundstück Nr. 231, KG-Nr. 14061, landwirtschaftlich genu 01.01.1900				1.595,67	0,00	0,00	0,00	0,00	1.595,67
846000	Wohn- und Geschäftsgebäude					82.563,49	0,00	0,00	0,00	0,00	82.563,49
	1021	Grundstücke, Grundstückseinrichtungen und Infrastruktur				82.563,49	0,00	0,00	0,00	0,00	82.563,49
	1/0020001/02497	Baurecht WET, Betreubares Wohnen, Hauptplatz 9, Parz. 01.01.1900				37.885,29	0,00	0,00	0,00	0,00	37.885,29
	1/0030001/02498	Baurecht WET, Betreubares Wohnen, Hauptplatz 9, Parz. 01.01.1900				44.678,20	0,00	0,00	0,00	0,00	44.678,20
850000	Betriebe der Wasserversorgung					408.460,45	344.940,38	15.245,79	0,00	29.053,10	709.101,94
	1010	Immaterielle Vermögenswerte				5.202,42	2.718,54	0,00	0,00	158,42	7.762,54
	5/0440001/02778	BA 101 LIS Ruprechtshofen WVA 43% Ingenieurleistunge 31.12.2021	24,5	25,0		5.202,42	2.718,54	0,00	0,00	158,42	7.762,54
	1021	Grundstücke, Grundstückseinrichtungen und Infrastruktur				36.299,93	0,00	0,00	0,00	0,00	36.299,93
	1/0020001/02367	HB Baulanden, Parz. 368/2, 14052 Rainberg, Bauflächen C 01.01.1900				775,03	0,00	0,00	0,00	0,00	775,03
	1/0020001/02384	HB Kagelsberg, Parz. 19/3, 14056 Riegers, Bauflächen Ge 01.01.1900				775,03	0,00	0,00	0,00	0,00	775,03
	1/0020001/02386	HB Riegers, Parz. 201/2, 14056 Riegers, Bauflächen Gebä 01.01.1900				227,95	0,00	0,00	0,00	0,00	227,95
	1/0020001/02388	HB Melbinger, Parz. 302/3, 14056 Riegers, Bauflächen Gel 01.01.1900				638,26	0,00	0,00	0,00	0,00	638,26
	1/0020001/02569	GA_HB Kaltenbrunn, 809/7, KG-Nr. 14016, Bauflächen Gel 01.01.1900				934,60	0,00	0,00	0,00	0,00	934,60
	1/0030001/02368	HB Baulanden, Parz. 368/2, 14052 Rainberg, landwirtschaf 01.01.1900				1.285,20	0,00	0,00	0,00	0,00	1.285,20
	1/0030001/02385	HB Kagelsberg, Parz. 19/3, 14056 Riegers, Gärten Gärten, 01.01.1900				8.096,78	0,00	0,00	0,00	0,00	8.096,78
	1/0030001/02387	HB Riegers, Parz. 201/2, 14056 Riegers, landwirtschaftlich 01.01.1900				97,20	0,00	0,00	0,00	0,00	97,20
	1/0030001/02389	HB Melbinger, Parz. 302/3, 14056 Riegers, landwirtschaftlic 01.01.1900				1.240,20	0,00	0,00	0,00	0,00	1.240,20
	1/0030001/02570	GA_HB Kaltenbrunn, 809/7, KG-Nr. 14016, Gärten Gärten, 01.01.1900				22.229,68	0,00	0,00	0,00	0,00	22.229,68
	1023	Wasser- und Abwasserbauten und -anlagen				893.675,85	342.221,84	0,00	0,00	56.417,81	1.179.479,88
	3/0140002/00001	WVA Umlegung L105 Sandberg Kreuzungsumbau	12.08.2021	32,5	33,0	0,00	43.738,83	0,00	0,00	662,71	43.076,12
	3/0190003/00701	Unterwasserpumpe SP 8A-21	03.02.2004	0,0	10,0	0,00	0,00	0,00	0,00	0,00	0,00
	3/0460001/02608	WVA BA01 Speicher	31.12.1982	0,0	33,0	0,00	0,00	0,00	0,00	0,00	0,00
	3/0460001/02609	WVA BA01 Gewinnung	31.12.1982	0,0	33,0	0,00	0,00	0,00	0,00	0,00	0,00
	3/0460001/02610	WVA BA02 Speicher	31.12.1988	0,0	33,0	1.944,98	0,00	0,00	0,00	1.944,98	0,00
	3/0460001/02611	WVA BA02 Gewinnung	31.12.1982	0,0	33,0	0,00	0,00	0,00	0,00	0,00	0,00
	3/0460001/00721	Löschwasseranschluss Lehen	12.12.2017	28,5	33,0	1.003,57	0,00	0,00	0,00	34,02	969,55
	3/0460003/02605	WVA Altbestand	31.12.1965	0,0	33,0	0,00	0,00	0,00	0,00	0,00	0,00
	3/0460003/02607	WVA BA01	31.12.1982	0,0	33,0	0,00	0,00	0,00	0,00	0,00	0,00
	3/0460003/02612	WVA BA02	31.12.1988	0,0	33,0	8.104,08	0,00	0,00	0,00	8.104,08	0,00
	3/0460003/02619	WVA BA03 Föhrengasse	31.12.2002	13,5	33,0	6.130,86	0,00	0,00	0,00	422,82	5.708,04
	3/0460003/02622	WVA BA04 Anschl. Bergland	30.04.2005	16,0	33,0	221.045,59	0,00	0,00	0,00	13.002,68	208.042,91
	3/0460003/02624	WVA BA04 Anschl. Bergland, Speicher	30.04.2005	16,0	33,0	55.261,38	0,00	0,00	0,00	3.250,67	52.010,71

Ansatz	MVAG Konto	Bezeichnung	Inbetrieb- nahme	RND	ND	Buchwert 31.12.2020	Zugänge/ + Umbuchungen	Abgänge/ -	Wertaufholung+/ Wertminderung-	Abschreibung	Buchwert 31.12.2021
	3/0460003/02626	WVA BA04 Anschl. Bergland, Gewinnung	30.04.2005	16,0	33,0	14.542,47	0,00	0,00	0,00	855,44	13.687,03
	3/0460003/02628	WVA BA05 Rainberg Ringschluss Bahnhofstraße	19.03.2013	24,0	33,0	72.614,39	0,00	0,00	0,00	2.904,58	69.709,81
	3/0460003/02631	WVA BA06 Erw. Rottenhof, Anschl. Wohnblöcke	06.02.2017	28,0	33,0	58.116,00	0,00	0,00	0,00	2.004,00	56.112,00
	3/0460003/02633	WVA BA07 Anschluss Brunnwiesen	05.12.2017	28,5	33,0	30.659,45	0,00	0,00	0,00	1.039,30	29.620,15
	3/0460003/02635	WVA BA08 Erw. Rainberg u. Lugergründe	01.04.2018	29,0	33,0	105.542,25	2.950,80	0,00	0,00	3.616,44	104.876,61
	3/0460003/02636	WVA BA09 Erweiterung Florianistraße - Lugergründe	31.12.2018	29,5	33,0	21.082,79	0,00	0,00	0,00	691,24	20.391,55
	3/0460003/02773	WVA BA10 Erweiterung Schlatten	31.12.2019	30,5	33,0	41.045,45	0,00	0,00	0,00	1.303,03	39.742,42
	3/0460003/02853	WVA Erweiterung 2006	31.12.2006	17,5	33,0	20.468,00	0,00	0,00	0,00	1.106,38	19.361,62
	3/0460003/02854	WVA Erweiterung 2007	31.12.2007	18,5	33,0	4.570,32	0,00	0,00	0,00	234,38	4.335,94
	3/0460003/02855	WVA Erweiterung 2008	31.12.2008	19,5	33,0	333,46	0,00	0,00	0,00	16,27	317,19
	3/0460003/02856	WVA Erweiterung 2012	31.12.2012	23,5	33,0	3.837,32	0,00	0,00	0,00	156,63	3.680,69
	3/0460003/02857	WVA Erweiterung 2013	31.12.2013	24,5	33,0	5.108,93	0,00	0,00	0,00	200,35	4.908,58
	3/0460003/02858	WVA Erweiterung 2016	31.12.2016	27,5	33,0	13.555,77	0,00	0,00	0,00	475,64	13.080,13
	3/0460003/02859	WVA Erweiterung 2017	31.12.2017	28,5	33,0	1.713,19	0,00	0,00	0,00	58,07	1.655,12
	3/0460003/04191	WVA BA09 - Sanierung Hauptstraße	06.04.2020	31,0	33,0	191.550,74	287.434,69	0,00	0,00	10.685,65	468.299,78
	3/0460003/04195	WVA Schörgenbrunnenweg ehem. Bahnhof	18.01.2021	32,0	33,0	0,00	2.188,00	0,00	0,00	66,30	2.121,70
	3/0460003/04196	WVA Rottenhofsiedlung Ern. WL	09.09.2021	32,5	33,0	0,00	5.909,52	0,00	0,00	89,54	5.819,98
	3/0460004/00702	ITT Katadyn-UV-Entkeimungsanlage	16.07.2009	7,5	20,0	215,48	0,00	0,00	0,00	25,35	190,13
	5/0190003/00792	Irlinger, Vogel Unterwasserpumpe Type 4 GS 15, 400 V	16.09.2008	0,0	10,0	0,00	0,00	0,00	0,00	0,00	0,00
	5/0290001/00777	Printschler Messtechnik Metallsuchgerät Aqua M 50	24.05.2006	0,0	8,0	0,00	0,00	0,00	0,00	0,00	0,00
	5/0290001/00778	Leckvorortungsgerät Aqua M 50 Printschler Messtechnik	02.06.2006	0,0	8,0	0,00	0,00	0,00	0,00	0,00	0,00
	5/0460001/00776	Sicherheitstüren Hochbehälter	07.09.2017	28,5	33,0	3.211,75	0,00	0,00	0,00	108,87	3.102,88
	5/0460002/04068	Drucksteigerung Zwerbach	30.08.2011	2,5	13,0	11.549,63	0,00	0,00	0,00	3.299,89	8.249,74
	5/0460004/00793	ITT Austria, Trinkwasser- Entkeimungsanlage Katadyn-UV	08.05.2009	7,0	20,0	468,00	0,00	0,00	0,00	58,50	409,50
	1026	Amts-, Betriebs- und Geschäftsausstattung				522,15	0,00	0,00	0,00	61,43	460,72
	5/0180003/00801	Notebook Asus P2520LA f. WVA	08.01.2016	0,0	4,0	0,00	0,00	0,00	0,00	0,00	0,00
	5/0460005/00001	Wasserzähler MeiStream MID DN50 / BL200mm + Impulsg	07.11.2019	7,5	10,0	522,15	0,00	0,00	0,00	61,43	460,72
	1311	Investitionszuschüsse von Trägern öffentlichen Rechts				-257.834,92	0,00	2.050,33	0,00	-12.274,01	-247.611,24
	3/0460003/02614	WVA BA01 Speicher Transfer	31.12.1982	0,0	33,0	0,00	0,00	0,00	0,00	0,00	0,00
	3/0460003/02615	WVA BA01 Gewinnung Transfer	31.12.1982	0,0	33,0	0,00	0,00	0,00	0,00	0,00	0,00
	3/0460003/02616	WVA BA02 Speicher Transfer	31.12.1988	0,0	33,0	-211,41	0,00	0,00	0,00	-211,41	0,00
	3/0460003/02617	WVA BA02 Gewinnung Transfer	31.12.1988	0,0	33,0	-158,56	0,00	0,00	0,00	-158,56	0,00
	3/0460003/02620	WVA BA03 Föhrengasse Transfer	31.12.2002	13,5	33,0	-306,70	0,00	0,00	0,00	-21,15	-285,55
	3/0460003/02630	WVA BA05 Rainberg Ringschluss Bahnhofstraße Transfer	31.12.2015	24,0	33,0	-3.928,68	0,00	0,00	0,00	-157,15	-3.771,53
	3/0460003/02632	WVA BA06 Erw. Rottenhof, Anschl. Wohnblöcke Transfer	30.06.2017	28,0	33,0	-12.687,99	0,00	0,00	0,00	-437,52	-12.250,47
	3/0460003/04103	KT WVA BA01	31.12.1982	0,0	33,0	0,00	0,00	0,00	0,00	0,00	0,00
	3/0460003/04108	KT WVA BA02	31.12.1988	0,0	33,0	-880,88	0,00	0,00	0,00	-880,88	0,00
	3/0460003/04109	KT WVA BA03 Föhrengasse	31.12.2002	13,5	33,0	-919,66	0,00	0,00	0,00	-63,42	-856,24

Ansatz	MVAG Konto	Bezeichnung	Inbetrieb- nahme	RND	ND	Buchwert 31.12.2020	Zugänge/ + Umbuchungen -	Abgänge/ -	Wertaufholung+/ Wertminderung-	Abschreibung	Buchwert 31.12.2021
	3/0460003/04110	KT WVA BA04 Anschl. Bergland	30.04.2015	16,0	33,0	-63.969,71	0,00	0,00	0,00	-3.762,92	-60.206,79
	3/0460003/04111	KT WVA BA04 Anschl. Bergland, Speicher	30.04.2005	16,0	33,0	-8.289,26	0,00	0,00	0,00	-487,60	-7.801,66
	3/0460003/04112	KT WVA BA04 Anschl. Bergland, Gewinnung	30.04.2015	16,0	33,0	-3.129,80	0,00	0,00	0,00	-184,11	-2.945,69
	3/0460003/04113	KT WVA BA05 Rainberg Ringschluss Bahnhofstraße	30.04.2015	24,0	33,0	-12.735,48	0,00	0,00	0,00	-509,42	-12.226,06
	3/0460003/04114	KT WVA BA06 Erw. Rottenhof, Anschl. Wohnblöcke	30.06.2017	28,0	33,0	-9.691,28	0,00	0,00	0,00	-334,18	-9.357,10
	3/0460003/04115	KT WVA BA07 Anschluss Brunnwiesen	31.03.2019	28,5	33,0	-4.818,34	0,00	0,00	0,00	-163,33	-4.655,01
	3/0460003/04116	KT WVA BA08 Erw. Rainberg u. Lugergründe	30.09.2019	29,5	33,0	-28.637,36	0,00	2.050,33	0,00	-973,10	-29.714,59
	3/0460003/04117	KT WVA BA09 Erweiterung Florianistraße - Lugergründe	30.09.2019	29,5	33,0	-0,95	0,00	0,00	0,00	-0,03	-0,92
	3/0460003/04126	KT WVA BA10 Erweiterung Schlatten	31.12.2019	30,5	33,0	-6.777,27	0,00	0,00	0,00	-215,15	-6.562,12
	3/0460003/04193	KT WVA BA09 - Sanierung Hauptstraße	28.12.2020	31,0	32,5	-98.461,54	0,00	0,00	0,00	-3.076,92	-95.384,62
	5/0460002/04227	KT Drucksteigerung Zwerbach	30.08.2011	2,5	13,0	-2.230,05	0,00	0,00	0,00	-637,16	-1.592,89
	1313	Investitionszuschüsse von übrigen				-269.404,98	0,00	13.195,46	0,00	-15.310,55	-267.289,89
	3/0460001/04104	KT WVA BA01 Speicher	31.12.1982	0,0	33,0	0,00	0,00	0,00	0,00	0,00	0,00
	3/0460001/04105	KT WVA BA01 Gewinnung	31.12.1982	0,0	33,0	0,00	0,00	0,00	0,00	0,00	0,00
	3/0460001/04106	KT WVA BA02 Speicher	31.12.1988	0,0	33,0	-237,29	0,00	0,00	0,00	-237,29	0,00
	3/0460001/04107	KT WVA BA02 Gewinnung	31.12.1982	0,0	33,0	0,00	0,00	0,00	0,00	0,00	0,00
	3/0460003/04102	KT WVA Altbestand	31.12.1965	0,0	33,0	0,00	0,00	0,00	0,00	0,00	0,00
	3/0460003/04155	x_WVA 1983 Wasseranschlussabgaben	31.12.1983	0,0	33,0	0,00	0,00	0,00	0,00	0,00	0,00
	3/0460003/04156	x_WVA 1984 Wasseranschlussabgaben	01.01.1984	0,0	33,0	0,00	0,00	0,00	0,00	0,00	0,00
	3/0460003/04157	x_WVA 1986 Wasseranschlussabgaben	01.01.1986	0,0	33,0	0,00	0,00	0,00	0,00	0,00	0,00
	3/0460003/04158	x_WVA 1987 Wasseranschlussabgaben	01.01.1987	0,0	33,0	0,00	0,00	0,00	0,00	0,00	0,00
	3/0460003/04159	x_WVA 1988 Wasseranschlussabgaben	01.01.1988	0,0	33,0	0,00	0,00	0,00	0,00	0,00	0,00
	3/0460003/04160	x_WVA 1989 Wasseranschlussabgaben	01.01.1989	0,0	33,0	-1.039,46	0,00	0,00	0,00	-1.039,46	0,00
	3/0460003/04161	x_WVA 1990 Wasseranschlussabgaben	01.01.1990	1,0	33,0	-437,83	0,00	0,00	0,00	-218,92	-218,91
	3/0460003/04162	x_WVA 1991 Wasseranschlussabgaben	01.01.1991	2,0	33,0	-1.144,28	0,00	0,00	0,00	-381,43	-762,85
	3/0460003/04163	x_WVA 1992 Wasseranschlussabgaben	01.01.1992	3,0	33,0	-726,66	0,00	0,00	0,00	-181,67	-544,99
	3/0460003/04164	x_WVA 1993 Wasseranschlussabgaben	01.01.1993	4,0	33,0	-2.596,12	0,00	0,00	0,00	-519,22	-2.076,90
	3/0460003/04165	x_WVA 1994 Wasseranschlussabgaben	01.01.1994	5,0	33,0	-2.686,54	0,00	0,00	0,00	-447,76	-2.238,78
	3/0460003/04166	x_WVA 1995 Wasseranschlussabgaben	01.01.1995	6,0	33,0	-2.068,62	0,00	0,00	0,00	-295,52	-1.773,10
	3/0460003/04167	x_WVA 1996 Wasseranschlussabgaben	01.01.1996	7,0	33,0	-2.312,70	0,00	0,00	0,00	-289,09	-2.023,61
	3/0460003/04168	x_WVA 1997 Wasseranschlussabgaben	01.01.1997	8,0	33,0	-3.034,21	0,00	0,00	0,00	-337,13	-2.697,08
	3/0460003/04169	x_WVA 1998 Wasseranschlussabgaben	01.01.1998	9,0	33,0	-3.114,22	0,00	0,00	0,00	-311,42	-2.802,80
	3/0460003/04170	x_WVA 1999 Wasseranschlussabgaben	01.01.1999	10,0	33,0	-4.578,36	0,00	0,00	0,00	-416,21	-4.162,15
	3/0460003/04171	x_WVA 2000 Wasseranschlussabgaben	01.01.2000	11,0	33,0	-3.512,15	0,00	0,00	0,00	-292,68	-3.219,47
	3/0460003/04172	x_WVA 2001 Wasseranschlussabgaben	01.01.2001	12,0	33,0	-3.444,27	0,00	0,00	0,00	-264,94	-3.179,33
	3/0460003/04173	x_WVA 2002 Wasseranschlussabgaben	01.01.2002	13,0	33,0	-7.269,45	0,00	0,00	0,00	-519,25	-6.750,20
	3/0460003/04174	x_WVA 2003 Wasseranschlussabgaben	01.01.2003	14,0	33,0	-4.715,92	0,00	0,00	0,00	-314,39	-4.401,53
	3/0460003/04175	x_WVA 2004 Wasseranschlussabgaben	01.01.2004	15,0	33,0	-4.794,16	0,00	0,00	0,00	-299,64	-4.494,52

Ansatz	MVAG Konto	Bezeichnung	Inbetrieb- nahme	RND	ND	Buchwert 31.12.2020	Zugänge/ + Umbuchungen	Abgänge/ -	Wertaufholung/ Wertminderung-	Abschreibung	Buchwert 31.12.2021
	3/0460003/04176	x_WVA 2005 Wasseranschlussabgaben	01.01.2005	16,0	33,0	-6.418,38	0,00	0,00	0,00	-377,55	-6.040,83
	3/0460003/04177	x_WVA 2006 Wasseranschlussabgaben	01.01.2006	17,0	33,0	-5.615,97	0,00	0,00	0,00	-312,00	-5.303,97
	3/0460003/04178	x_WVA 2007 Wasseranschlussabgaben	01.01.2007	18,0	33,0	-5.956,09	0,00	0,00	0,00	-313,48	-5.642,61
	3/0460003/04179	x_WVA 2008 Wasseranschlussabgaben	01.01.2008	19,0	33,0	-7.333,47	0,00	0,00	0,00	-366,67	-6.966,80
	3/0460003/04180	x_WVA 2009 Wasseranschlussabgaben	01.01.2009	20,0	33,0	-14.175,70	0,00	0,00	0,00	-675,03	-13.500,67
	3/0460003/04181	x_WVA 2010 Wasseranschlussabgaben	01.01.2010	21,0	33,0	-5.379,13	0,00	0,00	0,00	-244,51	-5.134,62
	3/0460003/04182	x_WVA 2011 Wasseranschlussabgaben	01.01.2011	22,0	33,0	-8.326,08	0,00	0,00	0,00	-362,00	-7.964,08
	3/0460003/04183	x_WVA 2012 Wasseranschlussabgaben	01.01.2012	23,0	33,0	-6.400,80	0,00	0,00	0,00	-266,70	-6.134,10
	3/0460003/04184	x_WVA 2013 Wasseranschlussabgaben	01.01.2013	24,0	33,0	-10.189,10	0,00	0,00	0,00	-407,56	-9.781,54
	3/0460003/04185	x_WVA 2014 Wasseranschlussabgaben	01.01.2014	25,0	33,0	-3.254,87	0,00	0,00	0,00	-125,19	-3.129,68
	3/0460003/04186	x_WVA 2015 Wasseranschlussabgaben	01.01.2015	26,0	33,0	-14.027,47	0,00	0,00	0,00	-519,54	-13.507,93
	3/0460003/04187	x_WVA 2016 Wasseranschlussabgaben	01.01.2016	27,0	33,0	-7.424,30	0,00	0,00	0,00	-265,15	-7.159,15
	3/0460003/04188	x_WVA 2017 Wasseranschlussabgaben	01.01.2017	28,0	33,0	-17.056,84	0,00	0,00	0,00	-588,17	-16.468,67
	3/0460003/04189	x_WVA 2018 Wasseranschlussabgaben	01.01.2018	29,0	33,0	-40.668,28	0,00	0,00	0,00	-1.355,61	-39.312,67
	3/0460003/04190	x_WVA 2019 Wasseranschlussabgaben	01.01.2019	30,0	33,0	-13.429,02	0,00	0,00	0,00	-433,19	-12.995,83
	3/0460003/04192	x_WVA 2020 Wasseranschlussabgaben	15.06.2020	28,0	30,0	-56.037,24	0,00	0,00	0,00	-1.932,32	-54.104,92
	3/0460003/04194	x_WVA 2021 Wasseranschlussabgaben	05.01.2021	32,0	33,0	0,00	0,00	13.195,46	0,00	-399,86	-12.795,60
851000	Betriebe der Abwasserbeseitigung					739.868,00	87.043,92	50.300,19	0,00	14.979,99	761.631,74
	1010	Immaterielle Vermögenswerte				35.018,02	54.783,81	0,00	0,00	1.916,49	87.885,34
	3/0440001/02877	ABA Leitungskataster	31.12.2014	17,5	25,0	1.768,60	0,00	0,00	0,00	95,60	1.673,00
	5/0440001/02777	ABA Leitungskataster BA10 Rottenhof, Wohnblöcke	31.12.2014	17,5	25,0	1.768,60	0,00	0,00	0,00	95,60	1.673,00
	5/0440001/02779	BA 101 LIS Ruprechtshofen ABA 57% Ingenieurleistungen	31.12.2021	24,5	25,0	31.480,82	54.783,81	0,00	0,00	1.725,29	84.539,34
	1021	Grundstücke, Grundstückseinrichtungen und Infrastruktur				268.651,28	0,00	0,00	0,00	0,00	268.651,28
	1/0020001/02544	Kläranlage, Parz. 32/1, 14083 Zwerbach, Bauflächen, Zins	01.01.1900			10.319,30	0,00	0,00	0,00	0,00	10.319,30
	1/0020002/02546	Kläranlage, Parz. 32/1, 14083 Zwerbach, Sonstige, Zins	01.01.1900			242.370,12	0,00	0,00	0,00	0,00	242.370,12
	1/0030001/02545	Kläranlage, Parz. 32/1, 14083 Zwerbach, landwirtschaftlich	01.01.1900			15.961,86	0,00	0,00	0,00	0,00	15.961,86
	1023	Wasser- und Abwasserbauten und -anlagen				3.345.880,89	32.260,11	0,00	0,00	113.395,37	3.264.745,63
	3/0450001/02573	ABA BA01 Ruprechtshofen	01.07.1997	25,5	50,0	1.665.055,56	0,00	0,00	0,00	62.832,29	1.602.223,27
	3/0450001/02575	ABA BA02 Rottenhof, Zwerbach-Zinsenhof	01.10.1999	27,5	50,0	534.736,90	0,00	0,00	0,00	18.762,70	515.974,20
	3/0450001/02577	ABA BA02 Pumpwerk Rottenhof, Zwerbach-Zinsenhof	01.10.1999	27,5	50,0	11.789,43	0,00	0,00	0,00	413,66	11.375,77
	3/0450001/02579	ABA BA04 Neuparzellierung Föhrengasse	06.05.2002	30,0	50,0	31.460,04	0,00	0,00	0,00	1.014,84	30.445,20
	3/0450001/02581	ABA BA05 Römerweg	29.09.2006	34,5	50,0	89.938,54	0,00	0,00	0,00	2.533,48	87.405,06
	3/0450001/02583	ABA BA06 Ruprechtshofen	29.06.2007	35,0	50,0	41.840,64	0,00	0,00	0,00	1.162,24	40.678,40
	3/0450001/02585	ABA BA07 Ruprechtshofen, Sanierung HW-Schäden	30.07.2010	38,5	50,0	44.439,08	0,00	0,00	0,00	1.125,04	43.314,04
	3/0450001/02587	ABA BA08 Erweiterung RW-Kanal Grabenegg-Rainberg	25.10.2012	40,5	50,0	135.163,84	0,00	0,00	0,00	3.256,96	131.906,88
	3/0450001/02589	ABA BA09 Ruprechtshofen - Hochwasser Juni 2013	30.09.2013	41,5	50,0	5.764,70	0,00	0,00	0,00	135,64	5.629,06
	3/0450001/02591	ABA BA10 Erw. Rottenhof, Anschl. Wohnblöcke Hauptstr.	06.02.2017	45,0	50,0	179.400,00	0,00	0,00	0,00	3.900,00	175.500,00

Ansatz	MVAG Konto	Bezeichnung	Inbetrieb- nahme	RND	ND	Buchwert 31.12.2020	Zugänge/ + Umbuchungen -	Abgänge/ -	Wertaufholung/ Wertminderung-	Abschreibung	Buchwert 31.12.2021
	3/0450001/02593	ABA BA11 Erweiterung Rainberg und Lugergründe	31.08.2017	45,5	50,0	483.600,00	4.650,00	0,00	0,00	10.500,00	477.750,00
	3/0450001/02595	Altbestand 74-83	31.12.1980	8,5	50,0	33.250,00	0,00	0,00	0,00	3.500,00	29.750,00
	3/0450001/02596	Altbestand 84-93	31.12.1990	18,5	50,0	59.280,00	0,00	0,00	0,00	3.040,00	56.240,00
	3/0450001/02606	Altbestand 60-73	31.12.1960	0,0	50,0	0,00	0,00	0,00	0,00	0,00	0,00
	3/0450001/04194	ABA Schörgerbrunnenweg ehem. Bahnhof	18.01.2021	49,0	50,0	0,00	6.500,00	0,00	0,00	130,00	6.370,00
	3/0450001/04195	ABA Steiner - Hörhan	11.06.2021	49,0	50,0	0,00	275,11	0,00	0,00	5,50	269,61
	3/0450001/04196	Schachtdeckelsanierung Instandsetzung	25.10.2021	49,5	50,0	0,00	20.835,00	0,00	0,00	208,35	20.626,65
	3/0450001/00694	Abwasserplan	07.05.2007	35,0	50,0	30.124,28	0,00	0,00	0,00	836,79	29.287,49
	5/0190003/02597	Flygt Tauchpumpe MP 3068	26.12.2011	0,0	10,0	37,88	0,00	0,00	0,00	37,88	0,00
	1026	Amts-, Betriebs- und Geschäftsausstattung				507,13	0,00	0,00	0,00	78,02	429,11
	5/0290001/02754	Flygt Ready 8 Schmutzwassertauchpumpe	28.10.2019	5,5	8,0	507,13	0,00	0,00	0,00	78,02	429,11
	1311	Investitionszuschüsse von Trägern öffentlichen Rechts				-1.753.283,37	0,00	6.369,22	0,00	-60.493,19	-1.699.159,40
	3/0450001/02574	ABA BA01 Ruprechtshofen Transfer	01.07.1997	25,5	50,0	-299.710,01	0,00	0,00	0,00	-11.309,81	-288.400,20
	3/0450001/02576	ABA BA02 Rottenhof, Zwerbach-Zinsenhof Transfer	30.06.1998	27,5	50,0	-87.445,03	0,00	0,00	0,00	-3.068,25	-84.376,78
	3/0450001/02580	ABA BA04 Neuparzellierung Föhrengasse Transfer	30.09.2004	30,0	50,0	-1.655,73	0,00	0,00	0,00	-53,41	-1.602,32
	3/0450001/02582	ABA BA05 Römerweg Transfer	31.03.2007	34,5	50,0	-4.542,56	0,00	0,00	0,00	-127,96	-4.414,60
	3/0450001/02584	ABA BA06 Ruprechtshofen Transfer	31.03.2009	35,0	50,0	-2.179,50	0,00	0,00	0,00	-60,54	-2.118,96
	3/0450001/02586	ABA BA07 Ruprechtshofen, Sanierung HW-Schäden Trans	31.12.2010	38,5	50,0	-5.285,10	0,00	0,00	0,00	-133,80	-5.151,30
	3/0450001/02588	ABA BA08 Erweiterung RW-Kanal Grabenegg-Rainberg Tr.	31.12.2012	40,5	50,0	-32.439,72	0,00	0,00	0,00	-781,68	-31.658,04
	3/0450001/02590	ABA BA09 Ruprechtshofen - Hochwasser Juni 2013 Transf	31.12.2014	41,5	50,0	-865,61	0,00	0,00	0,00	-20,37	-845,24
	3/0450001/02592	ABA BA10 Erw. Rottenhof, Anschl. Wohnblöcke Hauptstr.	30.06.2017	45,0	50,0	-6.112,48	0,00	0,00	0,00	-132,88	-5.979,60
	3/0450001/02594	ABA BA11 Erweiterung Rainberg und Lugergründe Transfe	31.12.2019	45,5	50,0	-991,03	0,00	0,00	0,00	-21,31	-969,72
	3/0450001/04093	KT ABA BA01 Ruprechtshofen	01.07.1997	25,5	50,0	-773.819,50	0,00	0,00	0,00	-29.200,74	-744.618,76
	3/0450001/04094	KT ABA BA02 Rottenhof, Zwerbach-Zinsenhof	30.06.1998	27,5	50,0	-260.104,42	0,00	0,00	0,00	-9.126,47	-250.977,95
	3/0450001/04095	KT ABA BA04 Neuparzellierung Föhrengasse	30.09.2004	30,0	50,0	-6.267,22	0,00	0,00	0,00	-202,17	-6.065,05
	3/0450001/04096	KT ABA BA06 Ruprechtshofen	31.03.2009	35,0	50,0	-6.186,76	0,00	0,00	0,00	-171,85	-6.014,91
	3/0450001/04097	KT ABA BA07 Ruprechtshofen, Sanierung HW-Schäden	31.12.2010	38,5	50,0	-18.663,75	0,00	0,00	0,00	-472,50	-18.191,25
	3/0450001/04098	KT ABA BA08 Erweiterung RW-Kanal Grabenegg-Rainberg	31.12.2012	40,5	50,0	-65.906,70	0,00	0,00	0,00	-1.588,11	-64.318,59
	3/0450001/04099	KT ABA BA09 Ruprechtshofen - Hochwasser Juni 2013	31.12.2014	41,5	50,0	-2.353,11	0,00	0,00	0,00	-55,37	-2.297,74
	3/0450001/04100	KT ABA BA10 Erw. Rottenhof, Anschl. Wohnblöcke Haupts	30.06.2017	45,0	50,0	-48.725,86	0,00	0,00	0,00	-1.059,26	-47.666,60
	3/0450001/04101	KT ABA BA11 Erweiterung Rainberg und Lugergründe	30.06.2019	45,5	50,0	-130.029,28	0,00	6.369,22	0,00	-2.906,71	-133.491,79
	1313	Investitionszuschüsse von übrigen				-1.156.905,95	0,00	43.930,97	0,00	-39.916,70	-1.160.920,22
	3/0450001/04127	x_ABA 1983 Kanaleinmündungsabgaben	01.01.1983	11,0	50,0	-212,10	0,00	0,00	0,00	-17,68	-194,42
	3/0450001/04128	x_ABA 1986 Kanaleinmündungsabgaben	01.01.1986	14,0	50,0	-118,92	0,00	0,00	0,00	-7,93	-110,99
	3/0450001/04129	x_ABA 1984 Kanaleinmündungsabgaben	01.01.1984	12,0	50,0	-251,09	0,00	0,00	0,00	-19,31	-231,78
	3/0450001/04130	x_ABA 1993 Kanaleinmündungsabgaben	01.01.1993	21,0	50,0	-13.021,25	0,00	4,00	0,00	-591,88	-12.429,37
	3/0450001/04131	x_ABA 1994 Kanaleinmündungsabgaben	01.01.1994	22,0	50,0	-168.023,72	0,00	0,00	0,00	-7.305,38	-160.718,34

Ansatz	MVAG	Bezeichnung	Inbetrieb-	RND	ND	Buchwert	Zugänge/	Abgänge/	Wertaufholung+/	Abschreibung	Buchwert
	Konto		nahme			31.12.2020	+ Umbuchungen -	-	Wertminderung-		31.12.2021
	3/0450001/04132	x_ABA 1995 Kanaleinmündungsabgaben	01.01.1995	23,0	50,0	-131.726,41	0,00	0,00	0,00	-5.488,60	-126.237,81
	3/0450001/04133	x_ABA 1999 Kanaleinmündungsabgaben	01.01.1999	27,0	50,0	-28.960,01	0,00	0,00	0,00	-1.034,29	-27.925,72
	3/0450001/04134	x_ABA 1996 Kanaleinmündungsabgaben	01.01.1996	24,0	50,0	-62.244,37	0,00	0,00	0,00	-2.489,77	-59.754,60
	3/0450001/04135	x_ABA 1997 Kanaleinmündungsabgaben	01.01.1997	25,0	50,0	-109.353,60	0,00	0,00	0,00	-4.205,91	-105.147,69
	3/0450001/04136	x_ABA 1998 Kanaleinmündungsabgaben	01.01.1998	26,0	50,0	-144.601,44	0,00	0,00	0,00	-5.355,61	-139.245,83
	3/0450001/04137	x_ABA 2000 Kanaleinmündungsabgaben	01.01.2000	28,0	50,0	-12.305,55	0,00	0,00	0,00	-424,33	-11.881,22
	3/0450001/04138	x_ABA 2002 Kanaleinmündungsabgaben	01.01.2002	30,0	50,0	-11.157,88	0,00	0,00	0,00	-359,93	-10.797,95
	3/0450001/04139	x_ABA 2003 Kanaleinmündungsabgaben	01.01.2003	31,0	50,0	-28.809,64	0,00	0,00	0,00	-900,30	-27.909,34
	3/0450001/04140	x_ABA 2004 Kanaleinmündungsabgaben	01.01.2004	32,0	50,0	-27.481,91	0,00	0,00	0,00	-832,79	-26.649,12
	3/0450001/04141	x_ABA 2005 Kanaleinmündungsabgaben	01.01.2005	33,0	50,0	-14.390,47	0,00	0,00	0,00	-423,25	-13.967,22
	3/0450001/04142	x_ABA 2006 Kanaleinmündungsabgaben	01.01.2006	34,0	50,0	-13.938,82	0,00	0,00	0,00	-398,25	-13.540,57
	3/0450001/04143	x_ABA 2007 Kanaleinmündungsabgaben	01.01.2007	35,0	50,0	-18.303,27	0,00	0,00	0,00	-508,42	-17.794,85
	3/0450001/04144	x_ABA 2008 Kanaleinmündungsabgaben	01.01.2008	36,0	50,0	-10.231,45	0,00	0,00	0,00	-276,53	-9.954,92
	3/0450001/04145	x_ABA 2009 Kanaleinmündungsabgaben	01.01.2009	37,0	50,0	-71.734,20	0,00	0,00	0,00	-1.887,74	-69.846,46
	3/0450001/04146	x_ABA 2010 Kanaleinmündungsabgaben	01.01.2010	38,0	50,0	-13.590,72	0,00	0,00	0,00	-348,48	-13.242,24
	3/0450001/04147	x_ABA 2011 Kanaleinmündungsabgaben	01.01.2011	39,0	50,0	-11.640,97	0,00	0,00	0,00	-291,02	-11.349,95
	3/0450001/04148	x_ABA 2012 Kanaleinmündungsabgaben	01.01.2012	40,0	50,0	-4.880,40	0,00	0,00	0,00	-119,03	-4.761,37
	3/0450001/04149	x_ABA 2013 Kanaleinmündungsabgaben	01.01.2013	41,0	50,0	-10.232,22	0,00	0,00	0,00	-243,62	-9.988,60
	3/0450001/04150	x_ABA 2014 Kanaleinmündungsabgaben	01.01.2014	42,0	50,0	-1.544,04	0,00	0,00	0,00	-35,91	-1.508,13
	3/0450001/04151	x_ABA 2015 Kanaleinmündungsabgaben	01.01.2015	43,0	50,0	-39.822,38	0,00	0,00	0,00	-905,05	-38.917,33
	3/0450001/04152	x_ABA 2016 Kanaleinmündungsabgaben	01.01.2016	44,0	50,0	-17.738,19	0,00	0,00	0,00	-394,18	-17.344,01
	3/0450001/04153	x_ABA 2017 Kanaleinmündungsabgaben	01.01.2017	45,0	50,0	-27.018,07	0,00	0,00	0,00	-587,35	-26.430,72
	3/0450001/04154	x_ABA 2018 Kanaleinmündungsabgaben	01.01.2018	46,0	50,0	-56.316,64	0,00	0,00	0,00	-1.198,23	-55.118,41
	3/0450001/04191	x_ABA 2019 Kanaleinmündungsabgaben	01.01.2019	47,0	50,0	-11.567,18	0,00	0,00	0,00	-240,98	-11.326,20
	3/0450001/04192	x_ABA 2020 Kanaleinmündungsabgaben	15.06.2020	45,0	47,0	-95.689,04	0,00	0,00	0,00	-2.080,20	-93.608,84
	3/0450001/04193	x_ABA 2021 Kanaleinmündungsabgaben	05.01.2021	45,5	46,5	0,00	0,00	43.930,97	0,00	-944,75	-42.986,22
859000	Sonst.Betriebe mit marktbest. Tätigkeit					153.157,41	0,00	0,00	0,00	0,00	153.157,41
	1021	Grundstücke, Grundstückseinrichtungen und Infrastruktur				34.219,85	0,00	0,00	0,00	0,00	34.219,85
	1/0010001/02439	Eislaufplatz, Parz. 148/8, 14058 Ruprechtshofen, Sonstige, 01.01.1900				34.219,85	0,00	0,00	0,00	0,00	34.219,85
	1024	Sonderanlagen				118.937,56	0,00	0,00	0,00	0,00	118.937,56
	3/0330003/00001	GA_Breitbandversorgung, Projekt St.Leonhard-Ruprechtsh 31.12.2099	33,0	33,0		118.937,56	0,00	0,00	0,00	0,00	118.937,56
		Gesamtsumme				11.124.578,55	1.759.160,68	1.022.642,12	0,00	599.266,83	11.261.830,28

Anlagenspiegel Einzelkonten Kapitaltransfer (Anlage 6g)

Ansatz	MVAG Konto	Bezeichnung	Inbetrieb- nahme	RND	ND	Buchwert 31.12.2020	Zugänge/ + Umbuchungen	Abgänge/ -	Wertaufholung/ Wertminderung-	Abschreibung	Buchwert 31.12.2021
029000	Amtsgebäude					-195.300,00	0,00	0,00	0,00	-4.200,00	-191.100,00
	1311	Investitionszuschüsse von Trägern öffentlichen Rechts				-195.300,00	0,00	0,00	0,00	-4.200,00	-191.100,00
	2/0060001/04118	KT Amtshausum- und Zubau 2016	27.12.2017	45,5	50,0	-195.300,00	0,00	0,00	0,00	-4.200,00	-191.100,00
031000	Amt für Raumordnung und Raumplanung					-4.784,85	0,00	0,00	0,00	-195,30	-4.589,55
	1311	Investitionszuschüsse von Trägern öffentlichen Rechts				-4.784,85	0,00	0,00	0,00	-195,30	-4.589,55
	4/0440001/04081	Eignungszonenplan Photovoltaik Zuschuss RU3	24.09.2020	23,5	25,0	-4.784,85	0,00	0,00	0,00	-195,30	-4.589,55
163000	Freiwillige Feuerwehren					-568.381,11	0,00	0,00	0,00	-31.211,22	-537.169,89
	1311	Investitionszuschüsse von Trägern öffentlichen Rechts				-568.381,11	0,00	0,00	0,00	-31.211,22	-537.169,89
	2/0060001/02741	FF-Haus Brunnwiesen Eigenl.	31.12.1996	24,5	50,0	-182.931,40	0,00	0,00	0,00	-7.173,78	-175.757,62
	2/0060001/04122	KT FF-Haus Brunnwiesen	31.12.1996	24,5	50,0	-22.237,90	0,00	0,00	0,00	-872,07	-21.365,83
	2/0060001/04124	KT FF-Haus Ruprechtshofen Umbau 1999	31.12.1999	27,5	50,0	-100.935,73	0,00	0,00	0,00	-3.541,60	-97.394,13
	4/0150002/02737	Feuerwehrauto FF Brunnwiesen LFB-A Eigenl.	15.12.2009	12,5	25,0	-74.520,00	0,00	0,00	0,00	-5.520,00	-69.000,00
	4/0150002/02739	Feuerwehrauto FF-Ruprechtshofen RLF-A Eigenl.	07.08.2012	15,5	25,0	-80.124,00	0,00	0,00	0,00	-4.856,00	-75.268,00
	4/0150002/02744	Feuerwehrauto FF-Ruprechtshofen LFA Eigenl.	31.12.2002	5,5	25,0	-17.703,44	0,00	0,00	0,00	-2.723,61	-14.979,83
	4/0150002/04091	KT Feuerwehrauto FF Brunnwiesen LFB-A	15.12.2009	13,5	25,0	-20.880,00	0,00	0,00	0,00	-1.440,00	-19.440,00
	4/0150002/04092	KT Feuerwehrauto FF-Ruprechtshofen RLF-A	07.08.2012	15,5	25,0	-59.402,64	0,00	0,00	0,00	-3.600,16	-55.802,48
	4/0150002/04123	KT Feuerwehrauto FF-Ruprechtshofen LFA	31.12.2002	5,5	25,0	-9.646,00	0,00	0,00	0,00	-1.484,00	-8.162,00
240000	Kindergärten					-387.744,16	0,00	0,00	0,00	-11.850,72	-375.893,44
	1311	Investitionszuschüsse von Trägern öffentlichen Rechts				-387.744,16	0,00	0,00	0,00	-11.850,72	-375.893,44
	3/0060001/04090	KT KIGA Zubau 4. Gruppe	01.09.2015	43,5	50,0	-127.417,48	0,00	0,00	0,00	-2.863,31	-124.554,17
	3/0060001/04119	KT Kindergartengebäude Altbau	31.12.1979	7,5	50,0	-19.873,00	0,00	0,00	0,00	-2.338,00	-17.535,00
	3/0060001/04120	KT Kindergartenumbau 2000	31.12.2000	29,5	50,0	-38.795,48	0,00	0,00	0,00	-1.271,98	-37.523,50
	3/0060001/04121	KT Errichtung 3. Gruppe	31.12.1991	19,5	50,0	-5.899,59	0,00	0,00	0,00	-287,78	-5.611,81
	3/0060001/04192	KIGA 5. Gruppe, §15a-Förderung	21.12.2018	46,5	50,0	-147.250,00	0,00	0,00	0,00	-3.100,00	-144.150,00
	3/0060001/04193	KIGA 5. Gruppe, KIG-Förderung	29.08.2018	46,5	50,0	-39.883,61	0,00	0,00	0,00	-839,65	-39.043,96
	5/0110002/04194	Land NÖ Kiga-Einr. 4. Gruppe	06.07.2018	6,5	10,0	-8.625,00	0,00	0,00	0,00	-1.150,00	-7.475,00
612000	Gemeindestraßen					-162.994,20	0,00	501.231,81	0,00	-13.049,63	-651.176,38
	1311	Investitionszuschüsse von Trägern öffentlichen Rechts				-162.994,20	0,00	501.231,81	0,00	-13.049,63	-651.176,38
	2/0040001/04242	Rad- und Fußweg ehem. Krumpe Zuschuss	02.12.2020	31,0	32,5	-162.994,20	0,00	501.231,81	0,00	-13.049,63	-651.176,38
639000	Sonstige Einrichtungen und Maßnahmen					-159.279,51	0,00	0,00	0,00	-2.325,25	-156.954,26
	1311	Investitionszuschüsse von Trägern öffentlichen Rechts				-159.279,51	0,00	0,00	0,00	-2.325,25	-156.954,26
	2/0470001/04089	KT Rückhaltebecken Zwerbach	27.05.2011	67,5	80,0	-159.279,51	0,00	0,00	0,00	-2.325,25	-156.954,26

Ansatz	MVAG	Bezeichnung	Inbetrieb-	RND	ND	Buchwert	Zugänge/	Abgänge/	Wertaufholung+/	Abschreibung	Buchwert
	Konto		nahme			31.12.2020	+ Umbuchungen -	-	Wertminderung-		31.12.2021
710000	Land- und forstwirtschaftl. Wegebau					-627.797,53	0,00	9.518,53	0,00	-34.593,13	-602.722,93
	1311	Investitionszuschüsse von Trägern öffentlichen Rechts				-430.922,49	0,00	9.000,00	0,00	-21.116,98	-418.805,51
	2/0040001/04219	Zuschuss Land 1992	31.12.1992	3,5	33,0	-3.129,01	0,00	0,00	0,00	-695,34	-2.433,67
	2/0040001/04220	Zuschuss Land 1993	31.12.1993	4,5	33,0	-17.219,92	0,00	0,00	0,00	-3.130,89	-14.089,03
	2/0040001/04221	Zuschuss Land 1996	31.12.1996	7,5	33,0	-19.785,78	0,00	0,00	0,00	-2.327,74	-17.458,04
	2/0040001/04222	Zuschuss Land 1999	31.12.1999	10,5	33,0	-11.865,86	0,00	0,00	0,00	-1.031,81	-10.834,05
	2/0040001/04223	Zuschuss Land 2001	31.12.2001	12,5	33,0	-13.792,20	0,00	0,00	0,00	-1.021,64	-12.770,56
	2/0040001/04224	Zuschuss Land 2015	31.12.2015	26,5	33,0	-169.464,17	0,00	0,00	0,00	-6.162,33	-163.301,84
	2/0040001/04225	Zuschuss Land 2016	31.12.2016	27,5	33,0	-98.328,35	0,00	0,00	0,00	-3.450,12	-94.878,23
	2/0040001/04226	Zuschuss Land 2018	31.12.2018	29,5	33,0	-77.405,30	0,00	0,00	0,00	-2.537,88	-74.867,42
	2/0040001/04236	Zuschuss NÖ ABB Güterwegerhaltung 2020	25.05.2020	31,0	33,0	-19.931,90	0,00	0,00	0,00	-622,87	-19.309,03
	2/0040001/04251	Zuschuss NÖ ABB Güterwegerhaltung 2021	25.10.2021	32,5	33,0	0,00	0,00	9.000,00	0,00	-136,36	-8.863,64
	1313	Investitionszuschüsse von übrigen				-196.875,04	0,00	518,53	0,00	-13.476,15	-183.917,42
	2/0040001/04195	Interessentenbeitrag 1987	31.12.1987	0,0	33,0	0,00	0,00	0,00	0,00	0,00	0,00
	2/0040001/04196	Interessentenbeitrag 1988	31.12.1988	0,0	33,0	-86,36	0,00	0,00	0,00	-86,36	0,00
	2/0040001/04197	Interessentenbeitrag 1989	31.12.1989	0,5	33,0	-671,22	0,00	0,00	0,00	-447,48	-223,74
	2/0040001/04198	Interessentenbeitrag 1990	31.12.1990	1,5	33,0	-238,01	0,00	0,00	0,00	-95,20	-142,81
	2/0040001/04199	Interessentenbeitrag 2001	31.12.2001	12,5	33,0	-7.207,59	0,00	0,00	0,00	-533,90	-6.673,69
	2/0040001/04200	Interessentenbeitrag 1992	31.12.1992	3,5	33,0	-3.763,89	0,00	0,00	0,00	-836,42	-2.927,47
	2/0040001/04201	Interessentenbeitrag 1993	31.12.1993	4,5	33,0	-11.798,79	0,00	0,00	0,00	-2.145,23	-9.653,56
	2/0040001/04202	Interessentenbeitrag 1994	31.12.1994	5,5	33,0	-4.008,01	0,00	0,00	0,00	-616,62	-3.391,39
	2/0040001/04203	Interessentenbeitrag 1995	31.12.1995	6,5	33,0	-3.494,23	0,00	0,00	0,00	-465,90	-3.028,33
	2/0040001/04204	Interessentenbeitrag 1996	31.12.1996	7,5	33,0	-18.569,18	0,00	0,00	0,00	-2.184,61	-16.384,57
	2/0040001/04205	Interessentenbeitrag 1997	31.12.1997	8,5	33,0	-730,00	0,00	0,00	0,00	-76,84	-653,16
	2/0040001/04206	Interessentenbeitrag 1998	31.12.1998	9,5	33,0	-2.924,92	0,00	0,00	0,00	-278,56	-2.646,36
	2/0040001/04207	Interessentenbeitrag 1999	31.12.1999	10,5	33,0	-6.218,81	0,00	0,00	0,00	-540,77	-5.678,04
	2/0040001/04208	Interessentenbeitrag 2000	31.12.2000	11,5	33,0	-4.384,44	0,00	0,00	0,00	-350,76	-4.033,68
	2/0040001/04209	Interessentenbeitrag 2002	31.12.2002	13,5	33,0	-744,34	0,00	0,00	0,00	-51,33	-693,01
	2/0040001/04210	Interessentenbeitrag 2007	31.12.2007	18,5	33,0	-2.102,63	0,00	0,00	0,00	-107,83	-1.994,80
	2/0040001/04211	Interessentenbeitrag 2008	31.12.2008	19,5	33,0	-5.270,26	0,00	0,00	0,00	-257,09	-5.013,17
	2/0040001/04212	Interessentenbeitrag 2009	31.12.2009	20,5	33,0	-3.442,50	0,00	0,00	0,00	-160,12	-3.282,38
	2/0040001/04213	Interessentenbeitrag 2011	31.12.2011	22,5	33,0	-1.446,13	0,00	0,00	0,00	-61,54	-1.384,59
	2/0040001/04214	Interessentenbeitrag 2013	31.12.2013	24,5	33,0	-1.354,64	0,00	0,00	0,00	-53,12	-1.301,52
	2/0040001/04215	Interessentenbeitrag 2014	31.12.2014	25,5	33,0	-382,81	0,00	0,00	0,00	-14,45	-368,36
	2/0040001/04216	Interessentenbeitrag 2015	31.12.2015	26,5	33,0	-42.366,18	0,00	0,00	0,00	-1.540,59	-40.825,59
	2/0040001/04217	Interessentenbeitrag 2016	31.12.2016	27,5	33,0	-36.145,02	0,00	0,00	0,00	-1.268,25	-34.876,77
	2/0040001/04218	Interessentenbeitrag 2018	31.12.2018	29,5	33,0	-38.906,45	0,00	0,00	0,00	-1.275,62	-37.630,83

Ansatz	MVAG Konto	Bezeichnung	Inbetrieb- nahme	RND	ND	Buchwert 31.12.2020	Zugänge/ + Umbuchungen	Abgänge/ -	Wertaufholung+/ Wertminderung-	Abschreibung	Buchwert 31.12.2021
	2/0040001/04241	Jagdpacht, nicht behoben, Verwendungszweck Güterwege	19.10.2020	31,0	32,5	-618,63	0,00	518,53	0,00	-27,56	-1.109,60
816000	Öffentliche Beleuchtung und Uhren					-6.138,95	0,00	0,00	0,00	-682,11	-5.456,84
	1311	Investitionszuschüsse von Trägern öffentlichen Rechts				-6.138,95	0,00	0,00	0,00	-682,11	-5.456,84
	4/0430001/00002	Lichtpunktkataster Transfer	29.07.2020	8,0	9,5	-6.138,95	0,00	0,00	0,00	-682,11	-5.456,84
820000	Wirtschaftshöfe					-54.086,55	0,00	0,00	0,00	-2.515,65	-51.570,90
	1311	Investitionszuschüsse von Trägern öffentlichen Rechts				-44.686,53	0,00	0,00	0,00	-2.078,44	-42.608,09
	2/0060001/04125	KT Bauhofgebäude	31.12.1992	20,5	50,0	-44.686,53	0,00	0,00	0,00	-2.078,44	-42.608,09
	1313	Investitionszuschüsse von übrigen				-9.400,02	0,00	0,00	0,00	-437,21	-8.962,81
	2/0060001/02760	Bauhofgebäude Beitr. LFW + JVP	31.12.1992	20,5	50,0	-9.400,02	0,00	0,00	0,00	-437,21	-8.962,81
850000	Betriebe der Wasserversorgung					-527.239,90	0,00	15.245,79	0,00	-27.584,56	-514.901,13
	1311	Investitionszuschüsse von Trägern öffentlichen Rechts				-257.834,92	0,00	2.050,33	0,00	-12.274,01	-247.611,24
	3/0460003/02614	WVA BA01 Speicher Transfer	31.12.1982	0,0	33,0	0,00	0,00	0,00	0,00	0,00	0,00
	3/0460003/02615	WVA BA01 Gewinnung Transfer	31.12.1982	0,0	33,0	0,00	0,00	0,00	0,00	0,00	0,00
	3/0460003/02616	WVA BA02 Speicher Transfer	31.12.1988	0,0	33,0	-211,41	0,00	0,00	0,00	-211,41	0,00
	3/0460003/02617	WVA BA02 Gewinnung Transfer	31.12.1988	0,0	33,0	-158,56	0,00	0,00	0,00	-158,56	0,00
	3/0460003/02620	WVA BA03 Föhrengasse Transfer	31.12.2002	13,5	33,0	-306,70	0,00	0,00	0,00	-21,15	-285,55
	3/0460003/02630	WVA BA05 Rainberg Ringschluss Bahnhofstraße Transfer	31.12.2015	24,0	33,0	-3.928,68	0,00	0,00	0,00	-157,15	-3.771,53
	3/0460003/02632	WVA BA06 Erw. Rottenhof, Anschl. Wohnblöcke Transfer	30.06.2017	28,0	33,0	-12.687,99	0,00	0,00	0,00	-437,52	-12.250,47
	3/0460003/04103	KT WVA BA01	31.12.1982	0,0	33,0	0,00	0,00	0,00	0,00	0,00	0,00
	3/0460003/04108	KT WVA BA02	31.12.1988	0,0	33,0	-880,88	0,00	0,00	0,00	-880,88	0,00
	3/0460003/04109	KT WVA BA03 Föhrengasse	31.12.2002	13,5	33,0	-919,66	0,00	0,00	0,00	-63,42	-856,24
	3/0460003/04110	KT WVA BA04 Anschl. Bergland	30.04.2015	16,0	33,0	-63.969,71	0,00	0,00	0,00	-3.762,92	-60.206,79
	3/0460003/04111	KT WVA BA04 Anschl. Bergland, Speicher	30.04.2005	16,0	33,0	-8.289,26	0,00	0,00	0,00	-487,60	-7.801,66
	3/0460003/04112	KT WVA BA04 Anschl. Bergland, Gewinnung	30.04.2015	16,0	33,0	-3.129,80	0,00	0,00	0,00	-184,11	-2.945,69
	3/0460003/04113	KT WVA BA05 Rainberg Ringschluss Bahnhofstraße	30.04.2015	24,0	33,0	-12.735,48	0,00	0,00	0,00	-509,42	-12.226,06
	3/0460003/04114	KT WVA BA06 Erw. Rottenhof, Anschl. Wohnblöcke	30.06.2017	28,0	33,0	-9.691,28	0,00	0,00	0,00	-334,18	-9.357,10
	3/0460003/04115	KT WVA BA07 Anschluss Brunnwiesen	31.03.2019	28,5	33,0	-4.818,34	0,00	0,00	0,00	-163,33	-4.655,01
	3/0460003/04116	KT WVA BA08 Erw. Rainberg u. Lugergründe	30.09.2019	29,5	33,0	-28.637,36	0,00	2.050,33	0,00	-973,10	-29.714,59
	3/0460003/04117	KT WVA BA09 Erweiterung Florianistraße - Lugergründe	30.09.2019	29,5	33,0	-0,95	0,00	0,00	0,00	-0,03	-0,92
	3/0460003/04126	KT WVA BA10 Erweiterung Schlatten	31.12.2019	30,5	33,0	-6.777,27	0,00	0,00	0,00	-215,15	-6.562,12
	3/0460003/04193	KT WVA BA09 - Sanierung Hauptstraße	28.12.2020	31,0	32,5	-98.461,54	0,00	0,00	0,00	-3.076,92	-95.384,62
	5/0460002/04227	KT Drucksteigerung Zwerbach	30.08.2011	2,5	13,0	-2.230,05	0,00	0,00	0,00	-637,16	-1.592,89
	1313	Investitionszuschüsse von übrigen				-269.404,98	0,00	13.195,46	0,00	-15.310,55	-267.289,89
	3/0460001/04104	KT WVA BA01 Speicher	31.12.1982	0,0	33,0	0,00	0,00	0,00	0,00	0,00	0,00
	3/0460001/04105	KT WVA BA01 Gewinnung	31.12.1982	0,0	33,0	0,00	0,00	0,00	0,00	0,00	0,00

Ansatz	MVAG Konto	Bezeichnung	Inbetrieb- nahme	RND	ND	Buchwert 31.12.2020	Zugänge/ + Umbuchungen	Abgänge/ -	Wertaufholung+/ Wertminderung-	Abschreibung	Buchwert 31.12.2021
	3/0460001/04106	KT WVA BA02 Speicher	31.12.1988	0,0	33,0	-237,29	0,00	0,00	0,00	-237,29	0,00
	3/0460001/04107	KT WVA BA02 Gewinnung	31.12.1982	0,0	33,0	0,00	0,00	0,00	0,00	0,00	0,00
	3/0460003/04102	KT WVA Altbestand	31.12.1965	0,0	33,0	0,00	0,00	0,00	0,00	0,00	0,00
	3/0460003/04155	x_WVA 1983 Wasseranschlussabgaben	31.12.1983	0,0	33,0	0,00	0,00	0,00	0,00	0,00	0,00
	3/0460003/04156	x_WVA 1984 Wasseranschlussabgaben	01.01.1984	0,0	33,0	0,00	0,00	0,00	0,00	0,00	0,00
	3/0460003/04157	x_WVA 1986 Wasseranschlussabgaben	01.01.1986	0,0	33,0	0,00	0,00	0,00	0,00	0,00	0,00
	3/0460003/04158	x_WVA 1987 Wasseranschlussabgaben	01.01.1987	0,0	33,0	0,00	0,00	0,00	0,00	0,00	0,00
	3/0460003/04159	x_WVA 1988 Wasseranschlussabgaben	01.01.1988	0,0	33,0	0,00	0,00	0,00	0,00	0,00	0,00
	3/0460003/04160	x_WVA 1989 Wasseranschlussabgaben	01.01.1989	0,0	33,0	-1.039,46	0,00	0,00	0,00	-1.039,46	0,00
	3/0460003/04161	x_WVA 1990 Wasseranschlussabgaben	01.01.1990	1,0	33,0	-437,83	0,00	0,00	0,00	-218,92	-218,91
	3/0460003/04162	x_WVA 1991 Wasseranschlussabgaben	01.01.1991	2,0	33,0	-1.144,28	0,00	0,00	0,00	-381,43	-762,85
	3/0460003/04163	x_WVA 1992 Wasseranschlussabgaben	01.01.1992	3,0	33,0	-726,66	0,00	0,00	0,00	-181,67	-544,99
	3/0460003/04164	x_WVA 1993 Wasseranschlussabgaben	01.01.1993	4,0	33,0	-2.596,12	0,00	0,00	0,00	-519,22	-2.076,90
	3/0460003/04165	x_WVA 1994 Wasseranschlussabgaben	01.01.1994	5,0	33,0	-2.686,54	0,00	0,00	0,00	-447,76	-2.238,78
	3/0460003/04166	x_WVA 1995 Wasseranschlussabgaben	01.01.1995	6,0	33,0	-2.068,62	0,00	0,00	0,00	-295,52	-1.773,10
	3/0460003/04167	x_WVA 1996 Wasseranschlussabgaben	01.01.1996	7,0	33,0	-2.312,70	0,00	0,00	0,00	-289,09	-2.023,61
	3/0460003/04168	x_WVA 1997 Wasseranschlussabgaben	01.01.1997	8,0	33,0	-3.034,21	0,00	0,00	0,00	-337,13	-2.697,08
	3/0460003/04169	x_WVA 1998 Wasseranschlussabgaben	01.01.1998	9,0	33,0	-3.114,22	0,00	0,00	0,00	-311,42	-2.802,80
	3/0460003/04170	x_WVA 1999 Wasseranschlussabgaben	01.01.1999	10,0	33,0	-4.578,36	0,00	0,00	0,00	-416,21	-4.162,15
	3/0460003/04171	x_WVA 2000 Wasseranschlussabgaben	01.01.2000	11,0	33,0	-3.512,15	0,00	0,00	0,00	-292,68	-3.219,47
	3/0460003/04172	x_WVA 2001 Wasseranschlussabgaben	01.01.2001	12,0	33,0	-3.444,27	0,00	0,00	0,00	-264,94	-3.179,33
	3/0460003/04173	x_WVA 2002 Wasseranschlussabgaben	01.01.2002	13,0	33,0	-7.269,45	0,00	0,00	0,00	-519,25	-6.750,20
	3/0460003/04174	x_WVA 2003 Wasseranschlussabgaben	01.01.2003	14,0	33,0	-4.715,92	0,00	0,00	0,00	-314,39	-4.401,53
	3/0460003/04175	x_WVA 2004 Wasseranschlussabgaben	01.01.2004	15,0	33,0	-4.794,16	0,00	0,00	0,00	-299,64	-4.494,52
	3/0460003/04176	x_WVA 2005 Wasseranschlussabgaben	01.01.2005	16,0	33,0	-6.418,38	0,00	0,00	0,00	-377,55	-6.040,83
	3/0460003/04177	x_WVA 2006 Wasseranschlussabgaben	01.01.2006	17,0	33,0	-5.615,97	0,00	0,00	0,00	-312,00	-5.303,97
	3/0460003/04178	x_WVA 2007 Wasseranschlussabgaben	01.01.2007	18,0	33,0	-5.956,09	0,00	0,00	0,00	-313,48	-5.642,61
	3/0460003/04179	x_WVA 2008 Wasseranschlussabgaben	01.01.2008	19,0	33,0	-7.333,47	0,00	0,00	0,00	-366,67	-6.966,80
	3/0460003/04180	x_WVA 2009 Wasseranschlussabgaben	01.01.2009	20,0	33,0	-14.175,70	0,00	0,00	0,00	-675,03	-13.500,67
	3/0460003/04181	x_WVA 2010 Wasseranschlussabgaben	01.01.2010	21,0	33,0	-5.379,13	0,00	0,00	0,00	-244,51	-5.134,62
	3/0460003/04182	x_WVA 2011 Wasseranschlussabgaben	01.01.2011	22,0	33,0	-8.326,08	0,00	0,00	0,00	-362,00	-7.964,08
	3/0460003/04183	x_WVA 2012 Wasseranschlussabgaben	01.01.2012	23,0	33,0	-6.400,80	0,00	0,00	0,00	-266,70	-6.134,10
	3/0460003/04184	x_WVA 2013 Wasseranschlussabgaben	01.01.2013	24,0	33,0	-10.189,10	0,00	0,00	0,00	-407,56	-9.781,54
	3/0460003/04185	x_WVA 2014 Wasseranschlussabgaben	01.01.2014	25,0	33,0	-3.254,87	0,00	0,00	0,00	-125,19	-3.129,68
	3/0460003/04186	x_WVA 2015 Wasseranschlussabgaben	01.01.2015	26,0	33,0	-14.027,47	0,00	0,00	0,00	-519,54	-13.507,93
	3/0460003/04187	x_WVA 2016 Wasseranschlussabgaben	01.01.2016	27,0	33,0	-7.424,30	0,00	0,00	0,00	-265,15	-7.159,15
	3/0460003/04188	x_WVA 2017 Wasseranschlussabgaben	01.01.2017	28,0	33,0	-17.056,84	0,00	0,00	0,00	-588,17	-16.468,67
	3/0460003/04189	x_WVA 2018 Wasseranschlussabgaben	01.01.2018	29,0	33,0	-40.668,28	0,00	0,00	0,00	-1.355,61	-39.312,67
	3/0460003/04190	x_WVA 2019 Wasseranschlussabgaben	01.01.2019	30,0	33,0	-13.429,02	0,00	0,00	0,00	-433,19	-12.995,83

Ansatz	MVAG	Bezeichnung	Inbetrieb-	RND	ND	Buchwert	Zugänge/	Abgänge/	Wertaufholung+/	Abschreibung	Buchwert
	Konto		nahme			31.12.2020	+ Umbuchungen	-	Wertminderung-		31.12.2021
	3/0460003/04192	x_VVA 2020 Wasseranschlussabgaben	15.06.2020	28,0	30,0	-56.037,24	0,00	0,00	0,00	-1.932,32	-54.104,92
	3/0460003/04194	x_VVA 2021 Wasseranschlussabgaben	05.01.2021	32,0	33,0	0,00	0,00	13.195,46	0,00	-399,86	-12.795,60
851000	Betriebe der Abwasserbeseitigung					-2.910.189,32	0,00	50.300,19	0,00	-100.409,89	-2.860.079,62
	1311	Investitionszuschüsse von Trägern öffentlichen Rechts				-1.753.283,37	0,00	6.369,22	0,00	-60.493,19	-1.699.159,40
	3/0450001/02574	ABA BA01 Ruprechtshofen Transfer	01.07.1997	25,5	50,0	-299.710,01	0,00	0,00	0,00	-11.309,81	-288.400,20
	3/0450001/02576	ABA BA02 Rottenhof, Zwerbach-Zinsenhof Transfer	30.06.1998	27,5	50,0	-87.445,03	0,00	0,00	0,00	-3.068,25	-84.376,78
	3/0450001/02580	ABA BA04 Neuparzellierung Föhrengasse Transfer	30.09.2004	30,0	50,0	-1.655,73	0,00	0,00	0,00	-53,41	-1.602,32
	3/0450001/02582	ABA BA05 Römerweg Transfer	31.03.2007	34,5	50,0	-4.542,56	0,00	0,00	0,00	-127,96	-4.414,60
	3/0450001/02584	ABA BA06 Ruprechtshofen Transfer	31.03.2009	35,0	50,0	-2.179,50	0,00	0,00	0,00	-60,54	-2.118,96
	3/0450001/02586	ABA BA07 Ruprechtshofen, Sanierung HW-Schäden Trans	31.12.2010	38,5	50,0	-5.285,10	0,00	0,00	0,00	-133,80	-5.151,30
	3/0450001/02588	ABA BA08 Erweiterung RW-Kanal Grabenegg-Rainberg Tr.	31.12.2012	40,5	50,0	-32.439,72	0,00	0,00	0,00	-781,68	-31.658,04
	3/0450001/02590	ABA BA09 Ruprechtshofen - Hochwasser Juni 2013 Transf	31.12.2014	41,5	50,0	-865,61	0,00	0,00	0,00	-20,37	-845,24
	3/0450001/02592	ABA BA10 Erw. Rottenhof, Anschl. Wohnblöcke Hauptstr.	30.06.2017	45,0	50,0	-6.112,48	0,00	0,00	0,00	-132,88	-5.979,60
	3/0450001/02594	ABA BA11 Erweiterung Rainberg und Lugergründe Transfe	31.12.2019	45,5	50,0	-991,03	0,00	0,00	0,00	-21,31	-969,72
	3/0450001/04093	KT ABA BA01 Ruprechtshofen	01.07.1997	25,5	50,0	-773.819,50	0,00	0,00	0,00	-29.200,74	-744.618,76
	3/0450001/04094	KT ABA BA02 Rottenhof, Zwerbach-Zinsenhof	30.06.1998	27,5	50,0	-260.104,42	0,00	0,00	0,00	-9.126,47	-250.977,95
	3/0450001/04095	KT ABA BA04 Neuparzellierung Föhrengasse	30.09.2004	30,0	50,0	-6.267,22	0,00	0,00	0,00	-202,17	-6.065,05
	3/0450001/04096	KT ABA BA06 Ruprechtshofen	31.03.2009	35,0	50,0	-6.186,76	0,00	0,00	0,00	-171,85	-6.014,91
	3/0450001/04097	KT ABA BA07 Ruprechtshofen, Sanierung HW-Schäden	31.12.2010	38,5	50,0	-18.663,75	0,00	0,00	0,00	-472,50	-18.191,25
	3/0450001/04098	KT ABA BA08 Erweiterung RW-Kanal Grabenegg-Rainberg	31.12.2012	40,5	50,0	-65.906,70	0,00	0,00	0,00	-1.588,11	-64.318,59
	3/0450001/04099	KT ABA BA09 Ruprechtshofen - Hochwasser Juni 2013	31.12.2014	41,5	50,0	-2.353,11	0,00	0,00	0,00	-55,37	-2.297,74
	3/0450001/04100	KT ABA BA10 Erw. Rottenhof, Anschl. Wohnblöcke Hauptstr.	30.06.2017	45,0	50,0	-48.725,86	0,00	0,00	0,00	-1.059,26	-47.666,60
	3/0450001/04101	KT ABA BA11 Erweiterung Rainberg und Lugergründe	30.06.2019	45,5	50,0	-130.029,28	0,00	6.369,22	0,00	-2.906,71	-133.491,79
	1313	Investitionszuschüsse von übrigen				-1.156.905,95	0,00	43.930,97	0,00	-39.916,70	-1.160.920,22
	3/0450001/04127	x_ABA 1983 Kanaleinmündungsabgaben	01.01.1983	11,0	50,0	-212,10	0,00	0,00	0,00	-17,68	-194,42
	3/0450001/04128	x_ABA 1986 Kanaleinmündungsabgaben	01.01.1986	14,0	50,0	-118,92	0,00	0,00	0,00	-7,93	-110,99
	3/0450001/04129	x_ABA 1984 Kanaleinmündungsabgaben	01.01.1984	12,0	50,0	-251,09	0,00	0,00	0,00	-19,31	-231,78
	3/0450001/04130	x_ABA 1993 Kanaleinmündungsabgaben	01.01.1993	21,0	50,0	-13.021,25	0,00	0,00	0,00	-591,88	-12.429,37
	3/0450001/04131	x_ABA 1994 Kanaleinmündungsabgaben	01.01.1994	22,0	50,0	-168.023,72	0,00	0,00	0,00	-7.305,38	-160.718,34
	3/0450001/04132	x_ABA 1995 Kanaleinmündungsabgaben	01.01.1995	23,0	50,0	-131.726,41	0,00	0,00	0,00	-5.488,60	-126.237,81
	3/0450001/04133	x_ABA 1999 Kanaleinmündungsabgaben	01.01.1999	27,0	50,0	-28.960,01	0,00	0,00	0,00	-1.034,29	-27.925,72
	3/0450001/04134	x_ABA 1996 Kanaleinmündungsabgaben	01.01.1996	24,0	50,0	-62.244,37	0,00	0,00	0,00	-2.489,77	-59.754,60
	3/0450001/04135	x_ABA 1997 Kanaleinmündungsabgaben	01.01.1997	25,0	50,0	-109.353,60	0,00	0,00	0,00	-4.205,91	-105.147,69
	3/0450001/04136	x_ABA 1998 Kanaleinmündungsabgaben	01.01.1998	26,0	50,0	-144.601,44	0,00	0,00	0,00	-5.355,61	-139.245,83
	3/0450001/04137	x_ABA 2000 Kanaleinmündungsabgaben	01.01.2000	28,0	50,0	-12.305,55	0,00	0,00	0,00	-424,33	-11.881,22
	3/0450001/04138	x_ABA 2002 Kanaleinmündungsabgaben	01.01.2002	30,0	50,0	-11.157,88	0,00	0,00	0,00	-359,93	-10.797,95
	3/0450001/04139	x_ABA 2003 Kanaleinmündungsabgaben	01.01.2003	31,0	50,0	-28.809,64	0,00	0,00	0,00	-900,30	-27.909,34

Ansatz	MVAG	Bezeichnung	Inbetrieb-	RND	ND	Buchwert	Zugänge/	Abgänge/	Wertaufholung+/	Abschreibung	Buchwert
	Konto		nahme			31.12.2020	+ Umbuchungen	-	Wertminderung-		31.12.2021
	3/0450001/04140	x_ABA 2004 Kanaleinmündungsabgaben	01.01.2004	32,0	50,0	-27.481,91	0,00	0,00	0,00	-832,79	-26.649,12
	3/0450001/04141	x_ABA 2005 Kanaleinmündungsabgaben	01.01.2005	33,0	50,0	-14.390,47	0,00	0,00	0,00	-423,25	-13.967,22
	3/0450001/04142	x_ABA 2006 Kanaleinmündungsabgaben	01.01.2006	34,0	50,0	-13.938,82	0,00	0,00	0,00	-398,25	-13.540,57
	3/0450001/04143	x_ABA 2007 Kanaleinmündungsabgaben	01.01.2007	35,0	50,0	-18.303,27	0,00	0,00	0,00	-508,42	-17.794,85
	3/0450001/04144	x_ABA 2008 Kanaleinmündungsabgaben	01.01.2008	36,0	50,0	-10.231,45	0,00	0,00	0,00	-276,53	-9.954,92
	3/0450001/04145	x_ABA 2009 Kanaleinmündungsabgaben	01.01.2009	37,0	50,0	-71.734,20	0,00	0,00	0,00	-1.887,74	-69.846,46
	3/0450001/04146	x_ABA 2010 Kanaleinmündungsabgaben	01.01.2010	38,0	50,0	-13.590,72	0,00	0,00	0,00	-348,48	-13.242,24
	3/0450001/04147	x_ABA 2011 Kanaleinmündungsabgaben	01.01.2011	39,0	50,0	-11.640,97	0,00	0,00	0,00	-291,02	-11.349,95
	3/0450001/04148	x_ABA 2012 Kanaleinmündungsabgaben	01.01.2012	40,0	50,0	-4.880,40	0,00	0,00	0,00	-119,03	-4.761,37
	3/0450001/04149	x_ABA 2013 Kanaleinmündungsabgaben	01.01.2013	41,0	50,0	-10.232,22	0,00	0,00	0,00	-243,62	-9.988,60
	3/0450001/04150	x_ABA 2014 Kanaleinmündungsabgaben	01.01.2014	42,0	50,0	-1.544,04	0,00	0,00	0,00	-35,91	-1.508,13
	3/0450001/04151	x_ABA 2015 Kanaleinmündungsabgaben	01.01.2015	43,0	50,0	-39.822,38	0,00	0,00	0,00	-905,05	-38.917,33
	3/0450001/04152	x_ABA 2016 Kanaleinmündungsabgaben	01.01.2016	44,0	50,0	-17.738,19	0,00	0,00	0,00	-394,18	-17.344,01
	3/0450001/04153	x_ABA 2017 Kanaleinmündungsabgaben	01.01.2017	45,0	50,0	-27.018,07	0,00	0,00	0,00	-587,35	-26.430,72
	3/0450001/04154	x_ABA 2018 Kanaleinmündungsabgaben	01.01.2018	46,0	50,0	-56.316,64	0,00	0,00	0,00	-1.198,23	-55.118,41
	3/0450001/04191	x_ABA 2019 Kanaleinmündungsabgaben	01.01.2019	47,0	50,0	-11.567,18	0,00	0,00	0,00	-240,98	-11.326,20
	3/0450001/04192	x_ABA 2020 Kanaleinmündungsabgaben	15.06.2020	45,0	47,0	-95.689,04	0,00	0,00	0,00	-2.080,20	-93.608,84
	3/0450001/04193	x_ABA 2021 Kanaleinmündungsabgaben	05.01.2021	45,5	46,5	0,00	0,00	43.930,97	0,00	-944,75	-42.986,22
		Gesamtsumme				-5.603.936,08	0,00	576.296,32	0,00	-228.617,46	-5.951.614,94

Leasingspiegel (Anlage 6i)

Finanzierungsleasing

Ansatz- oder Projektbezeichnung	Anschaffungskosten	Buchwert 31.12.2020	Buchwert 31.12.2021	Summe ausstehender Mindestleasing- zahlungen	Laufzeit	Restlaufzeit in Jahren
Summe	0,00	0,00	0,00	0,00		

Wirtschaftliche Unternehmungen, Betriebe, betriebsähnliche Einrichtungen gem. § 1 Abs. 2

Summe	0,00	0,00	0,00	0,00		
--------------	-------------	-------------	-------------	-------------	--	--

Operating Leasing

Ansatz- oder Projektbezeichnung	Laufzeit Grundmietzeit in Jahren	Gesamtkosten	Einmalkauti- on	Leasingentgelt (ohne laufender Kauti- on)	Laufende Kauti- on	Restlaufzeit in Jahren	Kumulierte Restzahlungen
Konica Minolta Bizhub C754 (010000)	01.01.2020 - 01.04.2021			588,24			
Summe		0,00	0,00	588,24	0,00		0,00

Wirtschaftliche Unternehmungen, Betriebe, betriebsähnliche Einrichtungen gem. § 1 Abs. 2

Summe		0,00	0,00	0,00	0,00		0,00
--------------	--	-------------	-------------	-------------	-------------	--	-------------

Rückstellungsspiegel (Anlage 6q)

Rückstellung	Stand 31.12.2020	Dotierungen (+)	Verbrauch (-)	Auflösung (-)	Stand 31.12.2021
Kurzfristig	0,00	0,00	0,00	0,00	0,00
Rückstellungen für Prozesskosten					
Rückstellungen für nicht konsumierte Urlaube					
Rückstellungen für ausstehende Rechnungen					
Sonstige kurzfristige Rückstellungen					
Langfristig	184.250,84	3.675,20	0,00	150.809,65	37.116,39
Rückstellungen für Abfertigungen	153.772,59			150.809,65	2.962,94
Rückstellungen für Jubiläumszuwendungen	30.478,25	3.675,20			34.153,45
Rückstellungen für Haftungen					
Rückstellungen für Sanierung von Altlasten					
Rückstellungen für Pensionen (Säule I)					
Sonstige langfristige Rückstellungen					
Gesamtsumme	184.250,84	3.675,20	0,00	150.809,65	37.116,39

Haftungsnachweis (Anlage 6r)

Teil A - Haftungspositionen relevant iSd Art. 15a Vereinbarung HOG

Bezeichnung der/des Haftungsnehmerin/s oder einer Gruppe gleichartiger Haftungen	Haftungsrahmen	Stand 31.12.2020	Zugänge (+)	Abgänge (-)	Stand 31.12.2021	davon Umklassifizierungen
Untergruppe 1 - Haftungen für Kredit- und Finanzinstitute						
Zwischensumme - Untergruppe 1	0,00	0,00	0,00	0,00	0,00	
Untergruppe 2 - Grundbücherlich besicherte Haftungen von Wohnbau-Darlehen						
Zwischensumme - Untergruppe 2	0,00	0,00	0,00	0,00	0,00	
Untergruppe 3 - Sonstige Wirtschaftshaftungen						
Zwischensumme - Untergruppe 3	0,00	0,00	0,00	0,00	0,00	
Summe A	0,00	0,00	0,00	0,00	0,00	

Haftung der staatlichen, außerbudgetären Einheiten gem. ESVG iSd Art. 15a Vereinbarung HOG	Haftungsrahmen	Stand 31.12.2020	Zugänge (+)	Abgänge (-)	Stand 31.12.2021	davon Umklassifizierungen
Untergruppe 1 - Haftungen für Kredit- und Finanzinstitute						
Zwischensumme - Untergruppe 1	0,00	0,00	0,00	0,00	0,00	
Untergruppe 2 - Grundbücherlich besicherte Haftungen von Wohnbau-Darlehen						
Zwischensumme - Untergruppe 2	0,00	0,00	0,00	0,00	0,00	
Untergruppe 3 - Sonstige Wirtschaftshaftungen						
Zwischensumme - Untergruppe 3	0,00	0,00	0,00	0,00	0,00	
Summe B	0,00	0,00	0,00	0,00	0,00	
Gesamtsumme	0,00	0,00	0,00	0,00	0,00	

Teil B - Haftungspositionen nicht relevant iSd Art. 15a Vereinbarung HOG

Bezeichnung der/des Haftungsnehmerin/s oder einer Gruppe gleichartiger Haftungen	Haftungsrahmen	Stand 31.12.2020	Zugänge (+)	Abgänge (-)	Stand 31.12.2021	davon Umklassifizierungen
Untergruppe 1 - Haftungen für Kredit- und Finanzinstitute						
Zwischensumme - Untergruppe 1	0,00	0,00	0,00	0,00	0,00	
Untergruppe 2 - Grundbücherlich besicherte Haftungen von Wohnbau-Darlehen						
Zwischensumme - Untergruppe 2	0,00	0,00	0,00	0,00	0,00	
Untergruppe 3 - Sonstige Wirtschaftshaftungen						
Abwassergenossenschaft Rainberg - Bau Kläranlage	1.100.000,00	150.269,83	0,00	0,00	150.269,83	
Zwischensumme - Untergruppe 3	1.100.000,00	150.269,83	0,00	0,00	150.269,83	
Gesamtsumme	1.100.000,00	150.269,83	0,00	0,00	150.269,83	

Einzelnachweis über die nicht voranschlagswirksame Gebarung
gemäß § 12 (Anlage 6t)

Einzelnachweis der vermögenswirksamen Bestandskonten

Konto	Kontenbezeichnung	Stand 31.12.2020	Umsatz Soll	Umsatz Haben	Stand 31.12.2021
Veränderung der nicht voranschlagswirksamen Forderungen					
270000	Finanzamt Vorsteuerbeträge (nicht voranschlagswirksame Gebarung)	20.064,71	143.704,24	155.345,20	8.423,75
271000	Umsatzsteuer Verrechnungskonto – Gutschrift (nicht voranschlagswirksame Gebarung)	1.500,39	93.631,09	92.020,66	3.110,82
279000	Sonstige für Dritte geleistete Vorschüsse (nicht voranschlagswirksame Gebarung)	3.737,69	1.036.380,98	1.016.268,19	23.850,48
287000	Sonstige kurzfristige Forderungen (nicht voranschlagswirksame Gebarung)	0,00	212.386,83	212.386,83	0,00
	Summe	25.302,79	1.486.103,14	1.476.020,88	35.385,05
Veränderung der nicht voranschlagswirksamen Verbindlichkeiten					
360000	Umsatzsteuer (nicht voranschlagswirksame Gebarung)	3.009,90	82.376,82	81.749,45	2.382,53
361000	Erläge von/für Dienststellen der Gebietskörperschaften (nicht voranschlagswirksame Gebarung)	2.310,20	7.097,00	5.929,70	1.142,90
362000	Gehaltsabzugsgebarungen (nicht voranschlagswirksame Gebarung)	15.053,12	331.231,23	331.390,77	15.212,66
363000	Einbehaltungen und Überzahlungen von Dritten (nicht voranschlagswirksame Gebarung)	1.000,00	13.685,94	14.685,94	2.000,00
368000	Barvorlagen (nicht voranschlagswirksame Gebarung)	-6.278,84	-6.278,84	0,00	0,00
369000	Sonstige Erläge (nicht voranschlagswirksame Gebarung)	393,70	8.183,02	16.791,62	9.002,30
371000	Umsatzsteuer Verrechnungskonto – Zahllast (nicht voranschlagswirksame Gebarung)	0,00	94.797,54	94.797,54	0,00
379000	Sonstige Verbindlichkeiten (nicht voranschlagswirksame Gebarung)	262,61	580.092,28	581.286,63	1.456,96
	Summe	15.750,69	1.111.184,99	1.126.631,65	31.197,35

Einzelnachweis der finanzierungswirksamen Vorschuss- und Verwahrgeldkonten

(inkl. anteiliger Kundenforderungen und Lieferantenverbindlichkeiten)

Konto	Kontenbezeichnung	Stand 31.12.2020	Umsatz Soll	Umsatz Haben	Stand 31.12.2021
Veränderung der nicht voranschlagswirksamen Forderungen					
270000	Ust-Vorsteuer	12.133,05	155.345,20	146.577,20	3.365,05
271000	Umsatzsteuer Verrechnungskonto – Gutschrift (nicht voranschlag)	1.500,39	92.020,66	93.631,09	3.110,82
279000	Diverse Vorschüsse	0,00	2.855,24	22.745,69	19.890,45
279030	Abrechnung der Ertragsanteile	0,00	1.002.135,29	1.002.135,29	0,00
279040	KIGA Handverlag	47,69	1.217,66	1.400,00	230,03
279500	Wertschecks (An- u. Verkauf) (Verr. mit St. Leonhard/F.)	5.440,00	10.310,00	10.100,00	5.230,00
287777	Kassenbestandsveränderungen	0,00	212.386,83	212.386,83	0,00
	Summe	19.121,13	1.476.270,88	1.488.976,10	31.826,35
Veränderung der nicht voranschlagswirksamen Verbindlichkeiten					
360000	Ust-Mehrwertsteuer	-5.774,47	87.492,32	82.114,98	-397,13
360700	Finanzamt Kfz-Steuer	0,00	261,84	261,84	0,00
361100	Bundesstempelgebühren	1.848,80	5.993,40	7.097,00	745,20
362000	Lohnsteuer	0,00	54.168,59	54.177,53	-8,94
362100	Bva - Aktive Beamte	4,81	169.359,90	168.899,62	465,09
362190	Gehaltsabzugsgebarungen (Anrechnungsbetrag, PV-Beitrag)	9.616,04	9.760,24	9.616,04	9.760,24
362300	Gebietskrankenkasse	5.357,27	72.779,08	72.749,99	5.386,36
362400	Finanzamt, DGB	0,00	21.600,98	21.600,98	0,00
362700	Gewerkschaftsbeiträge	0,00	2.521,98	2.521,98	0,00
362800	Zukunftsvorsorge	75,00	1.200,00	1.200,00	75,00
363200	Hafrücklass	10.624,69	13.685,94	6.097,63	18.213,00
363400	Kautions Mietobjekte	1.000,00	1.000,00	0,00	2.000,00
368000	Jagdpachtschilling	8.913,82	0,00	8.913,82	0,00
369100	Sparbuch Ziegelwanger Grabstellen-Erneuerung C-II-16-113	393,70	0,00	0,00	393,70
369200	Personalumlage	0,00	1.035,72	1.035,72	0,00
369300	Jagdrecht NEU Sonstige Erläge (nicht voranschlagswirksame)	0,00	8.908,60	300,00	8.608,60
369500	Anträge Reisepass	0,00	5.810,70	5.810,70	0,00
369600	Anträge Personalausweis	0,00	1.036,60	1.036,60	0,00
371000	Umsatzsteuer Verrechnungskonto – Zahllast (nicht voranschlag)	7.442,94	94.797,54	102.240,48	0,00
379000	Sonstige Verbindlichkeiten	0,00	20.291,33	20.286,00	5,33
379099	Auszahlung der Bezüge	262,61	560.995,30	559.806,28	1.451,63
	Summe	39.765,21	1.132.700,06	1.125.767,19	46.698,08

Personaldaten iSd ÖStp (Anlage 4)

Gruppe 1 - gesamt	Dienstverhältnis zu Gemeinde, dienstleistend in einer Dienststelle, bezahlt aus dem Budget		Personalaufwendungen, Aktive, betriebsmäßige Darstellung exklusive Ausgliederungen				
	Köpfe	VBÄ	davon melden Gemeinden optional				gesamt
Bezüge (L und G: Unterklasse 50-55)			Nebengebühren (L und G: Gruppen 564-569)	Dienstgeberbeiträge (L und G: Unterklasse 58)	Weitere Aufwendungen	Kontenklasse 5	
BeamtInnen			0,00				
Vertragsbedienstete	21,0	15,0	540.417,19				
KV-Bedienstete (Kollektivvertrag)			17.754,08				
Summe	21,0	15,0	558.171,27	45.871,39	168.117,22	3.675,20	775.835,08
darunter (Teilmengen der Gruppe 1)							
MusikschullehrerInnen							
KindergärtnerInnen und							
Bedienstete nicht-ausgliederter Krankenanstalten							
Gruppe 1a - Ausbildungsverhältnisse (insb. Lehrlinge)							

Gruppe 2 - gesamt	Dienstverhältnis zur Gemeinde, dienstleistend bei sonstigem Rechtsträger, bezahlt aus dem Budget		Personalaufwendungen, Aktive, Ausgliederter				
	Köpfe	VBÄ	davon melden Gemeinden optional				gesamt
Bezüge (L und G: Unterklasse 50-55)			Nebengebühren (L und G: Gruppen 564-569)	Dienstgeberbeiträge (L und G: Unterklasse 58)	Weitere Aufwendungen	Kontenklasse 5	
BeamtInnen							
Vertragsbedienstete							
Summe	0,0	0,0					

BeamtInnen-PensionistInnen zum 31.12.2021			
	Anzahl	Ø-Pensionshöhe /Mt. ¹⁾	
RuhegenussbezieherInnen			
Hinterbliebene ²⁾			
Neue RuhegenussbezieherInnen im Bezugsjahr 2021			
	Anzahl	Ø-Pensionsantrittsalter	Ø-Pensionshöhe /Mt. ¹⁾
Alterspension ³⁾			
Dienstunfähigkeit ⁴⁾			
vorzeitige Pensionierung mit Abschlag ⁵⁾			
vorzeitige Pensionierung ohne Abschlag ⁶⁾			
Pensionierungen gesamt	0,0	0,0	0,0
1) Durchschnittspension im Dezember laut Personalstatistik-Festlegungen ohne Sonderzahlungen, ohne Pflegegeld und ohne sonstige Transferleistungen; brutto 2) Witwen-, Witwer-, Waisenversorgungsbezüge und vergleichbare Leistungen 3) Ruhebezüge aufgrund einer Ruhestandsversetzung durch Erklärung iSd § 15 iVm § 236c Abs. 1 BDG 1979, eines Übertritts in den Ruhestand oder einer vergleichbaren Regelung 4) Ruhebezüge aufgrund einer Ruhestandsversetzung wegen dauernder Dienstunfähigkeit 5) Ruhebezüge aufgrund einer Ruhestandsversetzung vor dem Mindestalter für eine Ruhestandsversetzung durch Erklärung iSd Z 3, die eine Minderung der Bemessungsgrundlage bewirkt (z.B. § 207n BDG 1979) 6) Ruhebezüge aufgrund einer Ruhestandsversetzung vor dem Mindestalter für eine Ruhestandsversetzung durch Erklärung iSd Z 3, die keine Minderung der Bemessungsgrundlage bewirkt (z.B. § 207n BDG 1979)			
Pensionsausgaben für das Bezugsjahr 2021			
Summe	9.110,92		

Dienstpostenplan

Dienstpostenplan für das Haushaltsjahr 2021

Dienst- Posten- Plan Nr.	Dienst- zweig Nr.	Name	Beschäftigungs- ausmaß		Funktionsverwendung		
			%	Stunden	Bezeichnung	VA-Ansatz	Bemerkungen
Büro:							
1	7/71	VB Büro	100	40	Verw.-Fachd.	0100	1) Amtsleiter
2	6/71	VB Büro	100	40	Verw.-Fachd.	0100	
3	6/71	VB Büro	40	16	Verw.-Fachd.	0100, 2110	
4	6/71	VB Büro	95	38	Verw.-Fachd.	0100, 3200	ATZ (60 %), Zeitausgl.
5	6/71	VB Büro	62,5	25	Verw.-Fachd.	0100	
6	6/71	VB Büro	62,5	25	Verw.-Fachd.	0100	
Bauhof:							
7	5/2	VB Bauhof ArbeiterIn	100	40	Gde.Arb.	8200	bis 31.01.2022
8	5/2	VB Bauhof ArbeiterIn	100	40	Gde.Arb.	8200	
9	5/2	VB Bauhof ArbeiterIn	100	40	Gde.Arb.	8200	
10	5/2	VB Bauhof ArbeiterIn	100	40	Gde.Arb.	8200	
Kindergarten:							
11	3/12	VB Kindergarten BetreuerIn	30	12	Kdg.Helf.	2400	ATZ ab 1.7.2017
12	3/12	VB Kindergarten BetreuerIn	30	12	Kdg.Helf.	2400	ATZ ab 1.7.2018
13	3/12	VB Kindergarten BetreuerIn	75	30	Kdg.Helf.	2400	
14	3/12	VB Kindergarten BetreuerIn	75	30	Kdg.Helf.	2400	
15	3/12	VB Kindergarten BetreuerIn	75	30	Kdg.Helf.	2400	
16	3/12	VB Kindergarten BetreuerIn	75	30	Kdg.Helf.	2400	
17	3/12	VB Kindergarten BetreuerIn	75	30	Kdg.Helf.	2400	
18	3/12	VB Kindergarten BetreuerIn	30	12	Kdg.Helf.	2400	
19	4/12	VB Kindergarten BetreuerIn	75	30	TBE Leiterin	2400	
20	3/12	VB Kindergarten BetreuerIn	87,5	35	TBE Betreuerin	2400	
Sonstige:							
21	2/-	VB Reinigung	82,5	21	Reinigung	0100, 0290, 2400	
22	2/-	VB Reinigung	25	10	Reinigung	815, 817, 820	

Anmerkung 1) Funktionsdienstposten

Dieser Dienstposten ist ein Leiterposten und daher gem. § 2 Abs. 3 GBDO als Funktionsdienstposten gesondert bezeichnet. Nur Funktionsdienstposten des allgemeinen Schemas (z.B. nicht des Schemas für Sanitätsberufe oder für Lehrer) werden einer Funktionsgruppe zugeordnet.

Dienstpostenplan (gemäß § 17 Abs. 2 Z. 10 VRV)

Dienstnehmerart	Voranschlags- ansatz	Bezeichnung des Voranschlagsansatzes	Verw.-Gruppe/Dienstklasse Entlohn.-Gruppe/Stufe	Im Voranschlag vorgesehene Dienstposten	Tatsächlich besetzte Dienstposten
Vertragsbedienstete Gemeindeamt					
	010000	Zentralamt	7/71/ 6/71/	1,00 3,60 4,60	1,00 3,03 4,03
Vertragsbedienstete Bauhof					
	820000	Wirtschaftshöfe	5/2/	4,00 4,00	4,00 4,00
Vertragsbedienstete Kindergarten					
	240000	Kindergärten	4/12/ 3/12/	0,75 6,13 6,88	0,75 5,23 5,98
Sonstige (Reinigung)					
	010000, 029000, 240000, 815000, 817000, 820000	Reinigung	2/ F.V.	1,08 1,08	1,08 1,08
Gesamtsumme				16,56	15,09

Nachweis über Personalaufwand VRV2015

Gruppe	Abschnitt	Ansatz	Vertragsbedienstete I 510000 - 510999	Vertragsbedienstete II 511000 - 511999	Angestellte nicht ganztätig beschäftigt 522000 - 522999	Arbeiter nicht ganztätig beschäftigt 523000 - 523999	Nebengebühren und Geldaushilfen 560000 - 569999	DGB für Finanzamt (FLAB) 580000 - 580999	Leistungen aus der Selbstträgerschaft 582000 - 582999	Pension und sonstige Ruhebezüge 760000 - 760999	Gesamtsumme
0	00	000000 Gewählte Gemeindeorgane								9.110,92	9.110,92
	01	010000 Zentralamt	207.152,70	3.617,48	5.955,42		13.990,22	8.978,49	56.769,08		296.463,39
	02	029000 Amtsgebäude		5.895,28			488,22	248,96	1.362,96		7.995,42
		Summe Gruppe 0	207.152,70	9.512,76	5.955,42		14.478,44	9.227,45	58.132,04	9.110,92	313.569,73
2	24	240000 Kindergärten	48.297,44	134.414,83		9.728,22	5.079,24	7.686,93	49.539,42		254.746,08
		Summe Gruppe 2	48.297,44	134.414,83		9.728,22	5.079,24	7.686,93	49.539,42		254.746,08
8	82	820000 Wirtschaftshöfe		141.039,46		2.070,44	26.313,71	4.686,60	38.844,78		212.954,99
		Summe Gruppe 8		141.039,46		2.070,44	26.313,71	4.686,60	38.844,78		212.954,99
		Summe gesamt	255.450,14	284.967,05	5.955,42	11.798,66	45.871,39	21.600,98	146.516,24	9.110,92	781.270,80

Nachweis Vermögen mit abgeänderter Nutzungsdauer

Konto	Bezeichnung	Nutzungsdauer lt. VRV	Abweichende Nutzungsdauer	Begründung
2/0180003/03315	k5Lohn Rückstellungsmodul	4,0	5,0	lt. IVW3
2/0430001/00001	GW Geretzbach Teilungsplan GZ 4479/19	0,0	25,0	lt. IVW3
3/0440001/02877	ABA Leitungskataster	0,0	25,0	Lt. IVW3
4/0150002/00738	Feuerwehrauto FF Brunnwiesen LFB-A	10,0	25,0	ND 25 Jahre gem. Förderungsrichtlinie der NÖ LReg.
4/0150002/00739	Feuerwehrauto FF-Ruprechtshofen RLF-A	10,0	25,0	ND 25 Jahre gem. Förderungsrichtlinie der NÖ LReg.
4/0150002/02737	Feuerwehrauto FF Brunnwiesen LFB-A Eigenl.	10,0	25,0	ND 25 Jahre gem. Förderungsrichtlinie der NÖ LReg.
4/0150002/02739	Feuerwehrauto FF-Ruprechtshofen RLF-A Eigenl.	10,0	25,0	ND 25 Jahre gem. Förderungsrichtlinie der NÖ LReg.
4/0150002/02742	Feuerwehrauto FF Brunnwiesen TLF-A	10,0	25,0	ND 25 Jahre gem. Förderungsrichtlinie der NÖ LReg.
4/0150002/02743	Feuerwehrauto FF-Ruprechtshofen LFA	10,0	25,0	ND 25 Jahre gem. Förderungsrichtlinie der NÖ LReg.
4/0150002/02744	Feuerwehrauto FF-Ruprechtshofen LFA Eigenl.	10,0	25,0	ND 25 Jahre gem. Förderungsrichtlinie der NÖ LReg.
4/0150002/04091	KT Feuerwehrauto FF Brunnwiesen LFB-A	10,0	25,0	ND 25 Jahre gem. Förderungsrichtlinie der NÖ LReg.
4/0150002/04092	KT Feuerwehrauto FF-Ruprechtshofen RLF-A	10,0	25,0	ND 25 Jahre gem. Förderungsrichtlinie der NÖ LReg.
4/0150002/04123	KT Feuerwehrauto FF-Ruprechtshofen LFA	10,0	25,0	ND 25 Jahre gem. Förderungsrichtlinie der NÖ LReg.
4/0440001/00730	K5 EB	0,0	5,0	Lt. IVW3
4/0440001/00731	CorelDraw Suite 2018	0,0	5,0	Lt. IVW3
4/0440001/00762	ELAK (Software)	0,0	5,0	Lt. IVW3
4/0440001/00763	KIM Verfahren (Bauamt)	0,0	5,0	Lt. IVW3
4/0440001/00767	K5 Finanzsoftware	0,0	5,0	Lt. IVW3
4/0440001/02720	Elak Software/ Fine Reader	0,0	5,0	Lt. IVW3
4/0440001/02778	Kreditmanager	0,0	5,0	Lt. IVW3
4/0440001/04069	Flächenwidmung 2011	0,0	10,0	Lt. IVW3
4/0440001/04070	Flächenwidmung 2012	0,0	10,0	Lt. IVW3
4/0440001/04071	Flächenwidmung 2013	0,0	10,0	Lt. IVW3
4/0440001/04072	Flächenwidmung 2014	0,0	10,0	Lt. IVW3
4/0440001/04073	Flächenwidmung 2015	0,0	10,0	Lt. IVW3
4/0440001/04074	Flächenwidmung 2016	0,0	10,0	Lt. IVW3
4/0440001/04075	Flächenwidmung 2017	0,0	10,0	Lt. IVW3
4/0440001/04076	Flächenwidmung 2019	0,0	10,0	Lt. IVW3
4/0440001/04077	GIS-Aktualisierung + Leitungskataster	0,0	25,0	Leitungskataster, GIS Lt. IVW3
4/0440001/04078	k5 Fakturierung	0,0	5,0	lt. IVW3
4/0440001/04079	Eignungszonenplan Photovoltaik	0,0	25,0	lt. IVW3
4/0440001/04080	Flächenwidmung 2020	0,0	25,0	lt. IVW3
4/0440001/04082	Teilungsplan Neuvermessung Römerweg	0,0	10,0	lt. IVW3
5/0150002/00781	VW T6 Kastenwagen gebraucht BJ 2016 inkl. Zubeh.	10,0	6,0	Gebrauchtfahrzeug, 4 Jahre alt, Restnutzungsdauer 6 Jahre
5/0440001/02777	ABA Leitungskataster BA10 Rottenhof, Wohnblöcke	0,0	25,0	Lt. IVW3
5/0440001/02778	BA 101 LIS Ruprechtshofen WVA 43% Ingenieurleistungen	0,0	25,0	lt. IVW3
5/0440001/02779	BA 101 LIS Ruprechtshofen ABA 57% Ingenieurleistungen	0,0	25,0	lt. IVW3

Querschnitt (Anlage 5b)

Bezeichnung	Zuordnung der Aufwands- und Ertragsgruppen	Summe Haushalt	davon A 85 - 89	Summe ohne A 85 - 89	
I. Querschnitt					
Erträge der operativen Gebarung / Einzahlungen aus Abgaben					
10	Einzahlungen aus eigenen Abgaben	Unterklassen 83 bis 85 ohne Gruppen 852, 858 und 859	941.378,97	0,00	941.378,97
11	Erträge aus Ertragsanteilen	Gruppen 858 und 859	2.070.875,53	0,00	2.070.875,53
12	Gebühren für die Benützung von Gemeindevorrichtungen und -anlagen	Gruppe 852	594.703,88	572.354,21	22.349,67
13	Erträge aus Leistungen	Unterklasse 81 ohne Gruppen 811, 817, 818 und 819	239.918,28	25,50	239.892,78
14	Erträge aus Besitz und wirtschaftlicher Tätigkeit	Gruppen 811, 820, 822, 823	22.572,15	153,42	22.418,73
15	Transfererträge von Trägern des öffentlichen Rechts	Gruppen 860 bis 863, 888	319.040,11	92.664,57	226.375,54
16	Sonstige Transfererträge	Gruppen 809, 864 bis 868, 880	3.581,25	0,00	3.581,25
17	Gewinnentnahmen der Gemeinde von Unternehmungen und marktbestimmten Betrieben der Gemeinde (A 85-89)	Gruppe 869 und 879		0,00	
18	Erträge aus Veräußerungen und sonstige Erträge	Gruppen 814, 815, 824, 827, 828 und 829	1.086.064,20	363.105,53	722.958,67
19	Summe 1 (Erträge)		5.278.134,37	1.028.303,23	4.249.831,14
Aufwendungen der operativen Gebarung					
20	Personalaufwand	Klasse 5 ohne nicht finanzierungswirksame Konten	772.159,88	0,00	772.159,88
21	Pensionen und sonstige Ruhebezüge	Gruppen 760, 761	9.110,92	0,00	9.110,92
22	Bezüge der gewählten Organe	Gruppe 721	118.802,88	0,00	118.802,88
23	Gebrauchs- und Verbrauchsgüter, Handelswaren	Klasse 4	110.354,97	54.809,43	55.545,54
24	Verwaltungs- und Betriebsaufwand	Klasse 6 ohne Gruppen 650 bis 655, 657, 658, 680 bis 687, 689, 690, 694 bis 699; Unterklassen 70 bis 72 ohne Gruppen 706 und 721; Gruppe 790	1.534.735,57	465.891,85	1.068.843,72
25	Zinsen für Finanzschulden	Gruppen 650, 651, 653 und 657	12.139,44	3.775,37	8.364,07
26	Laufende Transfers an Träger des öffentlichen Rechts	Gruppen 750 bis 754	1.600.632,35	232.500,00	1.368.132,35
27	Sonstige laufende Transfers	Gruppen 755 bis 757, 759, 764, 768, 780 und 781	66.706,10	0,00	66.706,10
28	Gewinnentnahmen der Gemeinde von Unternehmungen und marktbestimmten Betrieben der Gemeinde (A 85-89)	Gruppe 769		0,00	
29	Summe 2 (Aufwendungen)		4.224.642,11	756.976,65	3.467.665,46
91	SALDO 1: Ergebnis der operativen Gebarung	Summe 1 minus Summe 2	1.053.492,26	271.326,58	782.165,68

Bezeichnung	Zuordnung Abgang/Zugang zu den Bestandskonten und der Kapitaltransferkonten	Summe Haushalt	davon A 85 - 89	Summe ohne A 85 - 89
Vermögensgebarung mit Kapitaltransfers ohne Finanztransaktionen				
30 Veräußerung von unbeweglichem Vermögen	Unterklassen 00, 01, 05 und 06; Gruppen 801, 802 und 805 (bei unbeweglichen Kulturgütern)	488.905,09	0,00	488.905,09
31 Veräußerung von beweglichem Vermögen	Unterklassen 02 bis 04; Gruppen 100, 113, 120, 150, 159, 170 und 175; Gruppen 803, 804 und 805 (bei beweglichen Kulturgütern)	2.083,33	0,00	2.083,33
32 Veräußerung von immateriellen Vermögenswerten	Unterklasse 07		0,00	
33 Investitionszuschüsse (erhaltene Kapitaltransfers) von Trägern des öffentlichen Rechts	Gruppen 300 bis 303, 309, 871	878.407,71	37.054,60	841.353,11
34 Sonstige Investitionszuschüsse (erhaltene Kapitaltransfers)	Gruppen 304 bis 308	115.045,82	114.527,29	518,53
39 Summe 3 (Vermögensgebarung mit Kapitaltransfer ohne Finanztransaktionen)		1.484.441,95	151.581,89	1.332.860,06
Vermögensgebarung und Kapitaltransfers ohne Finanztransaktionen				
40 Erwerb von unbeweglichem Vermögen	Unterklassen 00, 01 und 05; Gruppen 060, 061 und 063	1.597.669,82	374.481,95	1.223.187,87
41 Erwerb von beweglichem Vermögen, Aktivierte Vorräte	Unterklassen 02 bis 04; Gruppe 062; Gruppen 100, 113, 120, 150, 159, 170 und 175	54.333,67	0,00	54.333,67
42 Erwerb von immateriellen Vermögenswerten	Unterklasse 07	91.532,08	65.255,70	26.276,38
43 Kapitaltransfers an Träger des öffentlichen Rechts	Gruppen 130 und 135; Gruppen 770 bis 774	38.012,81	38.012,81	
44 Sonstige Kapitaltransfers	Gruppen 775 bis 779, 785 und 786	1.719,60	0,00	1.719,60
49 Summe 4 (Vermögensgebarung und Kapitaltransfer ohne Finanztransaktionen)		1.783.267,98	477.750,46	1.305.517,52
92 SALDO 2: Saldo der Vermögensgebarung ohne Finanztransaktionen	Summe 3 minus Summe 4	-298.826,03	-326.168,57	27.342,54

Bezeichnung	Zuordnung der Gruppen der Finanzierungsrechnung	nur A 85 - 89
Einzahlungen aus Finanztransaktionen		
50 Veräußerung von Beteiligungen und Wertpapieren	Unterklasse 08; Gruppen 223 und 224	0,00
51 Entnahmen aus Zahlungsmittelreserven	Gruppen 293, 294 und 295	0,00
52 Einzahlungen aus der Rückzahlung von Darlehen an Träger des öffentlichen Rechts	Gruppen 240 bis 244	0,00
53 Einzahlungen aus der Rückzahlung von Darlehen an andere und von Bezugsvorschüssen	Gruppen 245 bis 249 und 273	0,00
54 Aufnahme von Finanzschulden von Trägern des öffentlichen Rechts	Gruppen 340 bis 344, 350 bis 354	0,00
55 Aufnahme von Finanzschulden von anderen	Unterklasse 32; Gruppen 345 bis 349, 355 bis 357	0,00
58 Ausgleichszahlungen aus Finanzderivaten	Gruppen 821 und 826	0,00
59 Summe 5 (Einzahlungen aus Finanztransaktionen)		0,00
Auszahlungen aus Finanztransaktionen		
60 Erwerb von Beteiligungen und Wertpapieren	Unterklasse 08; Gruppen 223 und 224	0,00
61 Zuführung an Zahlungsmittelreserven	Gruppen 293, 294 und 295	0,00
62 Gewährung von Darlehen an Träger des öffentlichen Rechts	Gruppen 240 bis 244	0,00
63 Gewährung von Darlehen an andere und von Bezugsvorschüssen	Gruppen 245 bis 249 und 273	0,00
64 Rückzahlung von Finanzschulden bei Trägern des öffentlichen Rechts	Gruppen 340 bis 344, 350 bis 354	0,00
65 Rückzahlung von Finanzschulden bei anderen	Unterklasse 32; Gruppen 345 bis 349, 355 bis 357	102.540,37
68 Ausgleichszahlungen aus Finanzderivaten	Gruppen 652, 655 und 658	0,00
69 Summe 6 (Auszahlungen aus Finanztransaktionen)		102.540,37
93 SALDO 3: Saldo der Finanztransaktionen	Summe 5 minus Summe 6	-102.540,37
94 SALDO 4:	Summe der Salden 1, 2 und 3	-157.382,36
II. Ableitung des Finanzierungssaldos		
70 Jahresergebnis Haushalt ohne A 85 - 89 und ohne Finanztransaktionen	Saldo 1 plus Saldo 2	809.508,22
71 Überrechnung Jahresergebnis A 85 - 89	Saldo 4 der Spalte "nur A 85 - 89"	-157.382,36
95 Finanzierungssaldo ('vorläufiges Maastricht-Ergebnis')		652.125,86

Erläuterung Abweichung gegenüber Ergebnisvoranschlag

HH-Stelle	Bezeichnung	Buchungen	- Voranschlag	- Übertragung	= Abweichung	Betrag	Beschluss und Begründung
Mittelaufbringung	Abweichung über 50.000,00 und mehr als 30,00%						
612000	Gemeindestraßen						
6/612000+829910	Sonstige Erträge	288.304,33	420.000,00	0,00	-131.695,67	-131.695,67	24.03.2022 Jährlicher Projektausgleich
820000	Wirtschaftshöfe						
2/820000+817000	Erträge aus der Auflösung von sonstigen Rückstellungen	64.271,57	0,00	0,00	64.271,57	64.271,57	24.03.2022 Auflösung wegen bestehender Abfertigungsrückdeckungsversicherung
850000	Betriebe der Wasserversorgung						
6/850000+829910	Sonstige Erträge	171.791,29	251.800,00	0,00	-80.008,71	-80.008,71	24.03.2022 Jährlicher Projektausgleich
851000	Betriebe der Abwasserbeseitigung						
2/851000+829910	Sonstige Erträge	175.689,51	21.300,00	0,00	154.389,51	154.389,51	24.03.2022 Jährlicher Projektausgleich
2/851000+860000	Transfers von Bund, Bundesfonds und Bundeskammern	91,78	90.200,00	0,00	-90.108,22	-90.108,22	24.03.2022 Irrtümlich budgetiert, NUR Zahlung in dieser Höhe verbucht!
	Summe Mittelaufbringung	700.148,48	783.300,00	0,00	-83.151,52	-83.151,52	
Mittelverwendung	Abweichung über 50.000,00 und mehr als 30,00%						
612000	Gemeindestraßen						
1/612000-729910	Sonstige Aufwendungen	88.304,33	196.500,00	0,00	-108.195,67	-108.195,67	24.03.2022 Jährlicher Projektausgleich
840000	Grundbesitz						
1/840000-683000	Verluste aus dem Abgang von Sachanlagen und immateriellen Vermögenswerten	446.345,80	0,00	0,00	446.345,80	446.345,80	24.03.2022 Grundverkäufe 2021 (Leichtfried, WET, ...)
850000	Betriebe der Wasserversorgung						
1/850000-729910	Sonstige Aufwendungen	171.791,29	251.800,00	0,00	-80.008,71	-80.008,71	24.03.2022 Jährlicher Projektausgleich

HH-Stelle	Bezeichnung	Buchungen	- Voranschlag	- Übertragung	= Abweichung	Betrag	Beschluss und Begründung
851000	Betriebe der Abwasserbeseitigung						
5/851000-729910	Sonstige Aufwendungen	175.689,51	21.300,00	0,00	154.389,51	154.389,51	24.03.2022 Jährlicher Projektausgleich
	Summe Mittelverwendung	882.130,93	469.600,00	0,00	412.530,93	412.530,93	

Erläuterung Abweichung gegenüber Finanzierungsvoranschlag

HH-Stelle	Bezeichnung	Buchungen	- Voranschlag	- Übertragung	= Abweichung	Betrag	Beschluss und Begründung
Mittelaufbringung	Abweichung über 50.000,00 und mehr als 30,00%						
612000	Gemeindestraßen						
6/612000+829910	Sonstige Erträge	288.304,33	420.000,00	0,00	-131.695,67	-131.695,67	24.03.2022 Jährlicher Projektausgleich
850000	Betriebe der Wasserversorgung						
6/850000+829910	Sonstige Erträge	171.791,29	251.800,00	0,00	-80.008,71	-80.008,71	24.03.2022 Jährlicher Projektausgleich
851000	Betriebe der Abwasserbeseitigung						
2/851000+829910	Sonstige Erträge	175.689,51	21.300,00	0,00	154.389,51	154.389,51	24.03.2022 Jährlicher Projektausgleich
	Summe Mittelaufbringung	635.785,13	693.100,00	0,00	-57.314,87	-57.314,87	
Mittelverwendung	Abweichung über 50.000,00 und mehr als 30,00%						
612000	Gemeindestraßen						
1/612000-729910	Sonstige Aufwendungen	88.304,33	196.500,00	0,00	-108.195,67	-108.195,67	24.03.2022 Jährlicher Projektausgleich
850000	Betriebe der Wasserversorgung						
1/850000-729910	Sonstige Aufwendungen	171.791,29	251.800,00	0,00	-80.008,71	-80.008,71	24.03.2022 Jährlicher Projektausgleich
851000	Betriebe der Abwasserbeseitigung						
5/851000-004000	Errichtung von Kanalanlagen	32.260,11	140.800,00	0,00	-108.539,89	-108.539,89	24.03.2022 Umsetzung Zwerbach I und II erst 2022
5/851000-729910	Sonstige Aufwendungen	175.689,51	21.300,00	0,00	154.389,51	154.389,51	24.03.2022 Jährlicher Projektausgleich
	Summe Mittelverwendung	468.045,24	610.400,00	0,00	-142.354,76	-142.354,76	

Seite	Inhalt
3	Stichtag REAB
7	Kundmachung REAB
11	Vorbericht
25	Nachweis der liquiden Mittel (Kassenbestand)
29	Ergebnishaushalt Gesamt 1. Ebene (Anlage 1a) - interne Vergütungen enthalten
33	Ergebnishaushalt Gesamt 1. und 2. Ebene (Anlage 1a) - interne Vergütungen enthalten
37	Ergebnishaushalt Bereichsbudget 1. und 2. Ebene (Anlage 1a)
59	Finanzierungshaushalt Gesamt 1. Ebene (Anlage 1b) - interne Vergütungen enthalten
63	Finanzierungshaushalt Gesamt 1. und 2. Ebene (Anlage 1b) - interne Vergütungen enthalten
69	Finanzierungshaushalt Bereichsbudget 1. und 2. Ebene (Anlage 1b)
111	Vermögenshaushalt (Anlage 1c)
117	Haushaltspotential kumuliert
123	Ergebnis- und Finanzierungsrechnung Detailnachweis
191	Nachweis der Investitionstätigkeit
205	Nachweis Kundenforderungen
209	Nachweis Lieferantenverbindlichkeiten
215	Nettovermögensveränderungsrechnung (Anlage 1d)
219	Nachweis über Transferzahlungen (Anlage 6a)
225	Nachweis über Haushaltsrücklagen und Zahlungsmittelreserven (Anlage 6b)
229	Einzelnachweis über Finanzschulden und Schuldendienst (Anlage 6c)
237	Nachweis über hausinterne Vergütungen (Anlage 6f)
241	Anlagenspiegel Einzelkonten (Anlage 6g)
275	Anlagenspiegel Einzelkonten Kapitaltransfer (Anlage 6g)
283	Leasingspiegel (Anlage 6i)
287	Rückstellungsspiegel (Anlage 6q)
291	Haftungsnachweis (Anlage 6r)
295	Einzelnachweis über die nicht voranschlagswirksame Gebarung gemäß § 12 (Anlage 6t)
299	Personaldaten iSd ÖStp (Anlage 4)
303	Dienstpostenplan
307	Nachweis über Personalaufwand VRV2015
311	Nachweis Vermögen mit abgeänderter Nutzungsdauer
315	Querschnitt (Anlage 5b)

Seite	Inhalt
321	Erläuterung Abweichung gegenüber Ergebnisvoranschlag
325	Erläuterung Abweichung gegenüber Finanzierungsvoranschlag