



Marktgemeinde Ruprechtshofen
Voranschlag 2023

Kundmachung

Marktgemeinde Ruprechtshofen
Verwaltungsbezirk Melk
Niederösterreich

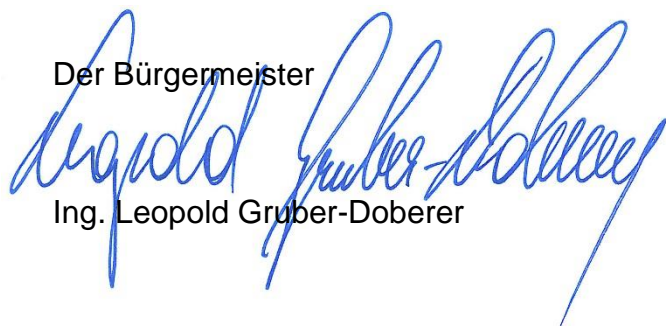
KUNDMACHUNG

Der Entwurf des Voranschlages für das Haushaltsjahr 2023 liegt durch zwei Wochen in der Zeit vom **14. bis 28. November 2022** während der Amtsstunden zur öffentlichen Einsicht auf.

Während dieser Zeit können Stellungnahmen dazu am Gemeindeamt schriftlich eingebracht werden.

Die öffentliche Sitzung des Gemeinderates über Haushaltsbeschluss und Voranschlag findet am **12. Dezember 2022, um 19.00 Uhr**, im Sitzungssaal der Marktgemeinde Ruprechtshofen, 3244 Ruprechtshofen, Hauptplatz 1, statt.

Der Bürgermeister



Ing. Leopold Gruber-Doberer

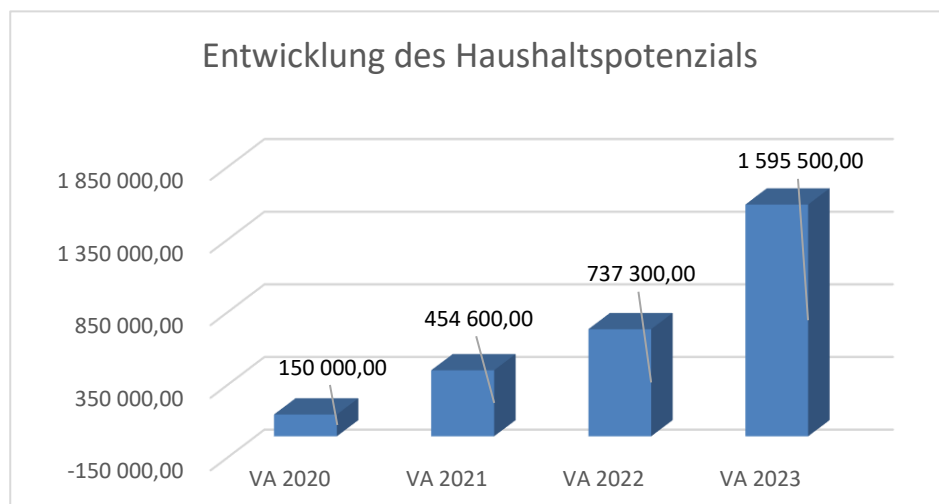


Angeschlagen am 11.11.2022
Abgenommen am 29.11.2022

Vorbericht

Vorbericht zum Voranschlag 2023 gemäß § 3 der NÖ Gemeindehaushaltsverordnung (NÖ GHVO)

Entwicklung des Haushaltspotenzials



Erläuterung:

Das Haushaltspotential hat seine Grundlage in § 67 Z. 11 der NÖ Gemeindeordnung 1973 (NÖ GO 1973) und wurde erstmals im Voranschlag 2020 ausgewiesen. Die Angaben zu den Vorjahren entfallen daher.

Haushaltspotential: Differenz der wiederkehrenden Mittelaufbringungen abzüglich der wiederkehrenden Mittelverwendungen unter Berücksichtigung der entsprechenden Forderungen und Verbindlichkeiten.

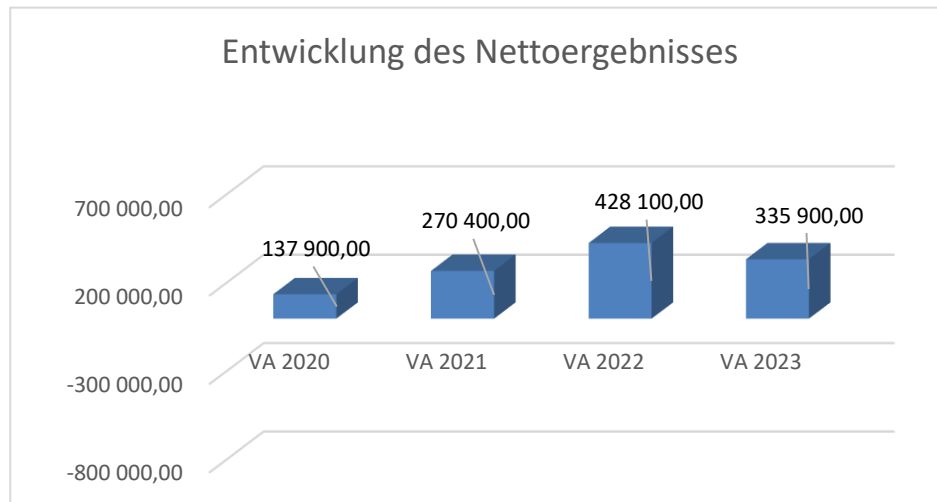
Das Haushaltspotenzial ist eine wichtige Kenngröße und gibt die aktuelle Leistungsfähigkeit der Gemeinde wieder. Das schafft Vergleichbarkeit mit der bisherigen Rechtslage, aus der Überschüsse und Abgänge abzuleiten waren und dient der Transparenz.

Das Haushaltspotential stellt die frei verfügbaren Mittel der Gemeinde dar, im Rahmen derer Zuführungen zu Projekten möglich sind.

Wenn das Haushaltspotenzial innerhalb des Zeitraumes des mittelfristigen Finanzplanes laufend negativ ist, ist ein Haushaltskonsolidierungskonzept zu erstellen (§ 72b Abs. 1 Z. 2 NÖ GO 1973).

.....

Entwicklung des Nettoergebnisses



Erläuterung:

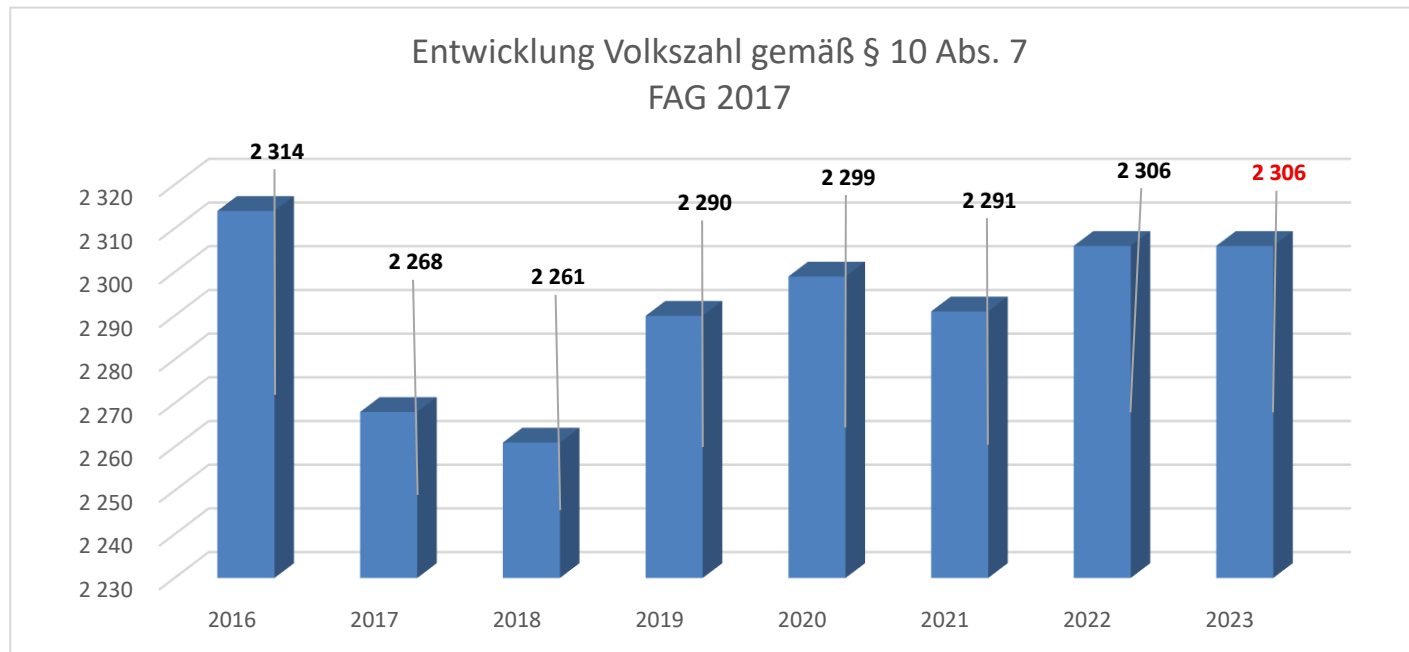
Beim Nettoergebnis handelt es sich um das Ergebnis des Ergebnisvoranschlags und wurde erstmals für das Haushaltsjahr 2020 ausgewiesen. Die Angaben zu den Vorjahren entfallen daher.

Ein positives Nettoergebnis bedeutet, dass die Erträge voraussichtlich ausreichend sein werden, die Aufwendungen für die kommunalen Leistungen (inklusive des Werteverzehrs des Anlagevermögens in Form der Abschreibungen) abzudecken.

Ein negatives Nettoergebnis heißt, dass dies nicht zur Gänze (in der Höhe des negativen Wertes) möglich ist.

.....

Entwicklung der Volkszahl gemäß § 10 Abs. 7 FAG 2017, BGBl. I Nr. 116/2016 in der Fassung BGBl. I Nr. 106/2018



Erläuterung:

Die Volkszahl gemäß § 10 Abs. 7 FAG 2017 wird jährlich von der Bundesanstalt Statistik Austria zum Stichtag 31. Oktober festgestellt und wirkt mit dem Beginn des übernächsten Kalenderjahres. Sie dient für die Berechnung der Abgabenertragsanteile und darf nicht automatisch mit der Volkszahl für die Berechnung der Gemeinderatsmandate verwechselt werden.

Eine Erhöhung bzw. Verminderung der Volkszahl (jährlich) ist ein wesentlicher Indikator für die Berechnung der Abgabenertragsanteile.

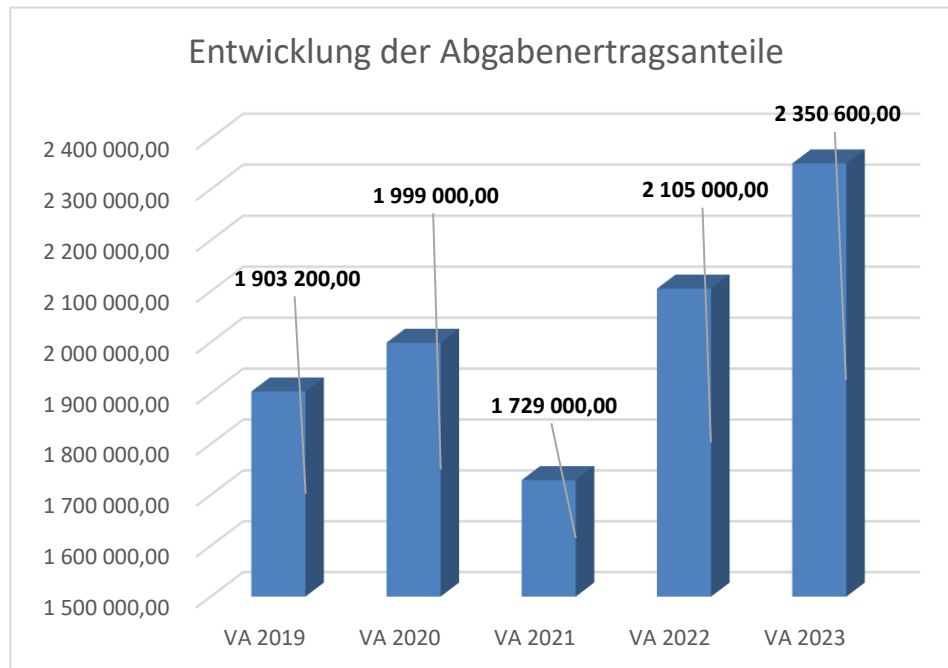
Begründung:

Durch die Widmung von Baugründen mit Bauverpflichtung und die Schaffung und Erweiterung von Infrastruktur ist unsere Gemeinde vor allem für junge Menschen attraktiv, was sich an den moderaten Steigerungen der Volkszahl der letzten Jahre ablesen lässt. Auch die Altersstruktur unserer Gemeinde hat sich durch den Zuzug von Jungfamilien positiv verändert.

Die Volkszahl für das Jahr 2023 steht noch nicht fest, da eine Registerzählung durchgeführt wird und die Daten erst Mitte 2023 vorliegen werden!

.....

Entwicklung der Abgabenertragsanteile (Werte gemäß Voranschlagsblatt der NÖ Landesregierung)



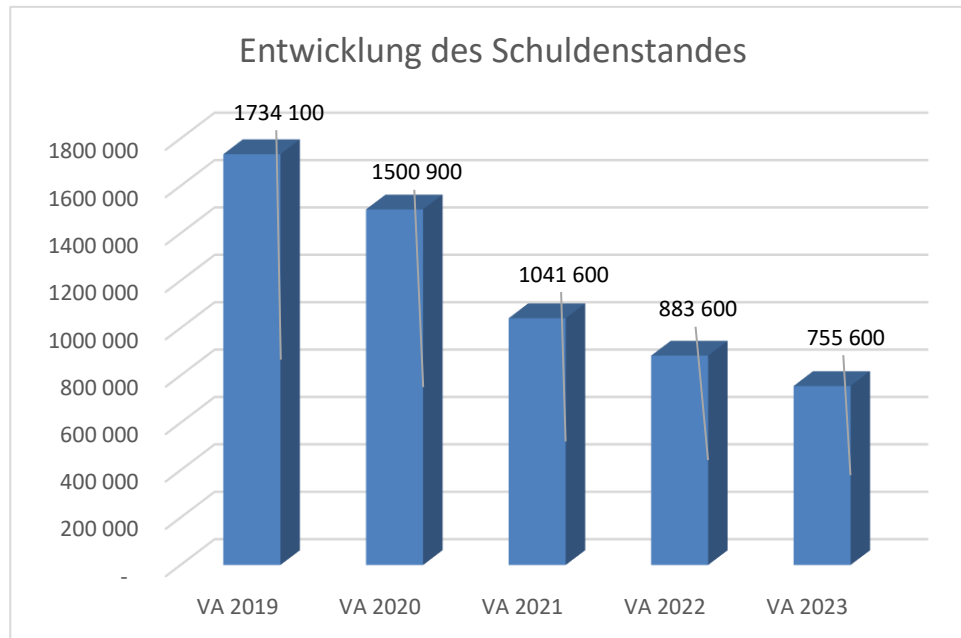
Erläuterung:

Die Gebietskörperschaften (Bund, Länder und Gemeinden) erhalten auf Basis des aktuellen Finanzausgleichs aus den gemeinschaftlichen Bundesabgaben (z.B. Umsatzsteuer, Körperschaftssteuer, Lohnsteuer, Versicherungssteuer, Mineralölsteuer, Normverbrauchsabgabe, Tabaksteuer u.dgl.) entsprechende Anteile. Im Bereich der Gemeinden spielen dabei die Volkszahl und der abgestufte Bevölkerungsschlüssel eine besondere Rolle. Die sogenannten „Abgabenertragsanteile“ bilden in den meisten Gemeinden die wichtigste Einnahmequelle. Ein Steigen der Abgabenertragsanteile weist auch auf eine Erhöhung der Volkszahl hin.

Begründung durch die Gemeinde:

Der signifikante Rückgang der Ertragsanteile im Jahr 2021 war durch die Einnahmehausfälle bei Bund und Land durch die Corona-Krise bedingt. Seither hat sich die Wirtschaft unerwartet gut entwickelt und damit eine deutliche Steigerung der Ertragsanteile im vergangenen Jahr bewirkt. Ob die Prognosen für das Jahr 2023 halten werden, kann zum Zeitpunkt der Voranschlagserstellung noch niemand mit Gewissheit sagen, auch weil die Volkszahl noch nicht feststeht. Mitte 2023 wird seitens der Landesregierung erstmalig ein neues Voranschlagsblatt zur Verfügung gestellt, das als Grundlage für den wohl unvermeidlichen Nachtragsvoranschlag dienen soll.

Entwicklung des Schuldenstandes



Erläuterung:

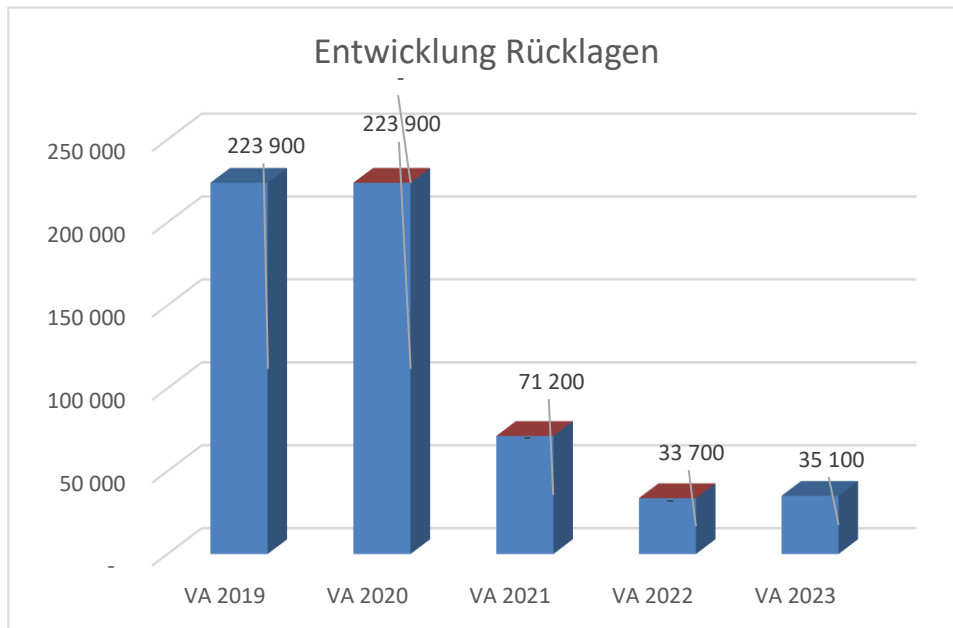
Die Entwicklung des Schuldenstandes zeigt auf, inwieweit der Schuldenstand über die Jahre erhöht oder reduziert wird.

Begründung:

Durch die Sondertilgungen im Rahmen von Grundverkäufen und die komplette Tilgung der Darlehen für den Grundkauf am Ötscherblick und den Straßenbau am Erlenweg konnten die Gemeindeschulden in den letzten Jahren deutlich reduziert werden. Ob neue Darlehensaufnahmen für 2023 erforderlich sein werden, hängt von der tatsächlichen Entwicklung der Einnahmen ab.

...

Entwicklung der Rücklagen mit und ohne Zahlungsmittelreserve



Erläuterung:

Die Entwicklung der Rücklagen zeigt an, inwieweit Rücklagen vorhanden sind und ob Rücklagen aufgebaut bzw. aufgebraucht werden.

Blauer Balken Rücklagen mit Zahlungsmittelreserve.

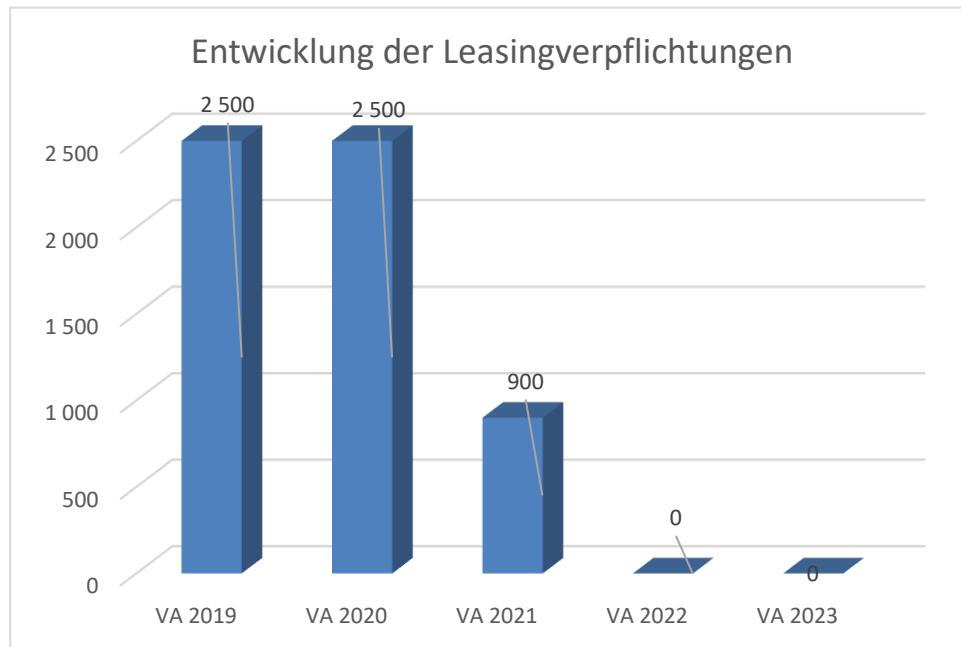
Roter Balken Rücklagen ohne Zahlungsmittelreserve.

Begründung:

Rücklagen ohne Zahlungsmittelreserve zum Ausgleich eines allfällig negativen Ergebnishaushaltes wurden bewusst nicht gebildet, da die Zweckbindung dieser Mittel nicht als sinnvoll angesehen wurde.

Aufgrund der aktuell angespannten Finanzlage und der umfangreichen Investitionen in die Wasserver- und Abwasserentsorgung wurden vorhandene Rücklagen im Finanzjahr 2021 und 2022 aufgelöst. Rücklagenbildung gemäß Finanzierungsplänen werden frühestens ab dem Jahr 2024 wieder möglich sein.

Entwicklung der Leasingverpflichtungen



Erläuterung:

Bei den Leasingverpflichtungen handelt es sich nicht um Finanzschulden (z.B. Darlehen), sondern um Verwaltungsschulden. Unabhängig davon stellen Leasingverbindlichkeiten Leistungsverpflichtungen für die Gemeinden dar und sind daher bei einer allfälligen Finanzlagenberechnung entsprechend zu berücksichtigen.

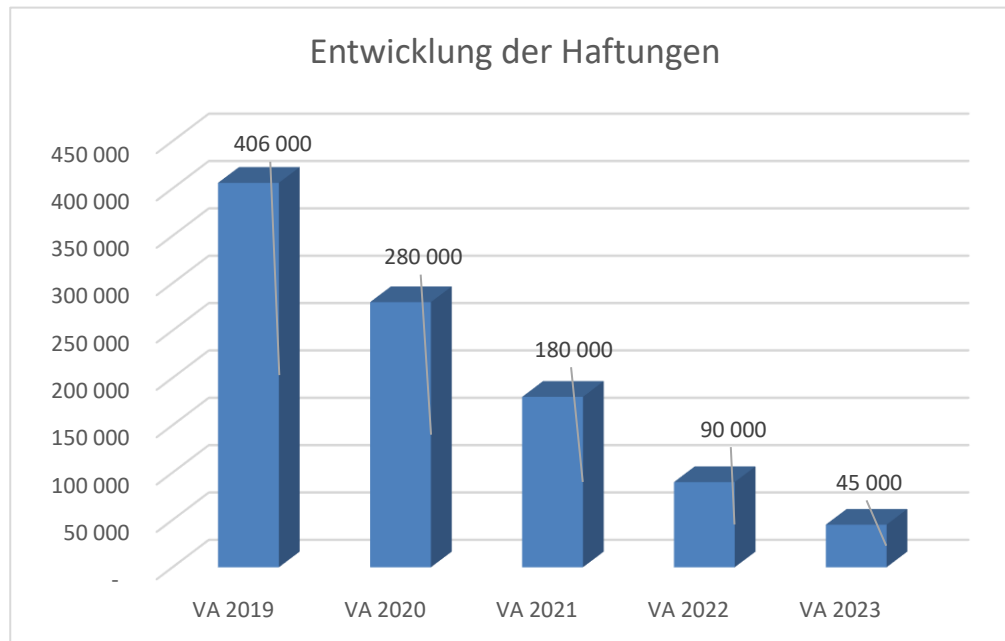
Die Leasingverpflichtungen sind mit Beginn des Jahres 2020 in einer eigenen Anlage gemäß VRV 2015 festzuhalten.

Information:

Die einzige Leasingverpflichtung der Gemeinde war der Operative-Leasing-Vertrag für den Multifunktionsdrucker am Gemeindeamt. Der Vertrag lief 2021 aus.

...

Entwicklung der Haftungen



Erläuterung:

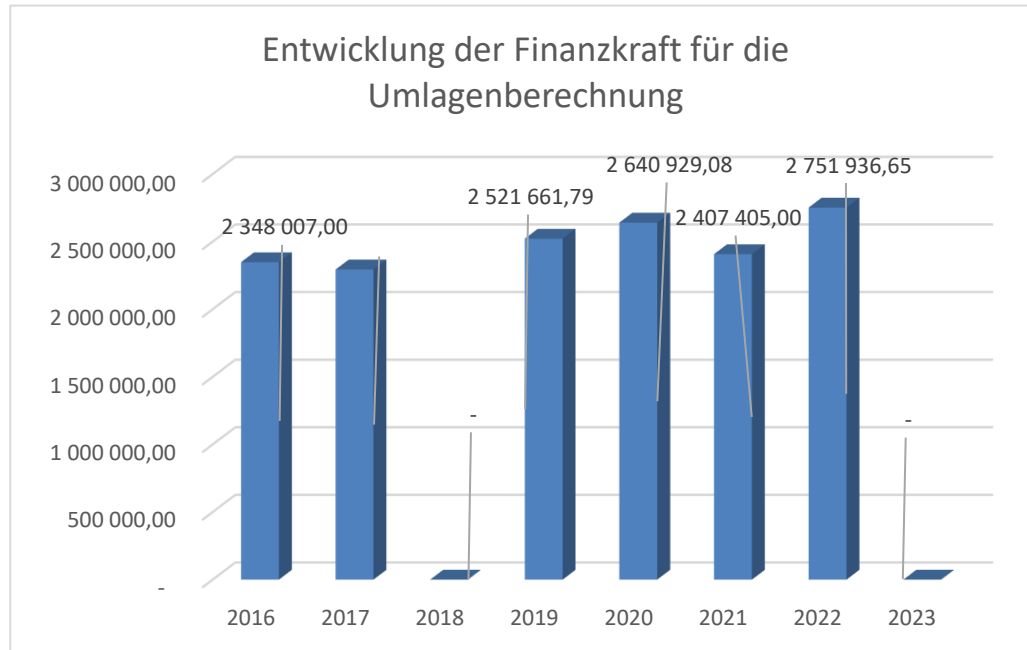
Eine Gemeinde darf Bürgschaften und sonstige Haftungen nur übernehmen, wenn hierfür ein besonderes Interesse der Gemeinde gegeben ist, der Schuldner nachweist, dass eine ordnungsgemäße Verzinsung und Tilgung gesichert ist, die Haftungen befristet sind, der Betrag, für den gehaftet wird, ziffernmäßig bestimmt ist und die Gemeinde den daraus folgenden Zahlungsverpflichtungen nachkommen kann (vgl. § 78 Abs. 1 NÖ Gemeindeordnung 1973).

Begründung:

Die Gemeinde hat eine Haftung für den Kläranlagenbau der Abwassergenossenschaft Grabenegg-Rainberg übernommen, die Haftung hat sich aufgrund von Sondertilgungen durch die AWG bereits deutlich reduziert. Weitere Haftungen hat die Gemeinde nicht übernommen.

...

Entwicklung der Finanzkraft für die Umlagenberechnung



Erläuterung:

Die Finanzkraft einer Gemeinde wird aus den

- Erträgen der ausschließlichen Gemeindeabgaben ohne die Gebühren für die Benützung von Gemeindeeinrichtungen und -anlagen und ohne die Interessentenbeiträge von Grundstückseigentümern und Anrainern und
- Ertragsanteilen an den gemeinschaftlichen Bundesabgaben ohne Spielbankenabgabe

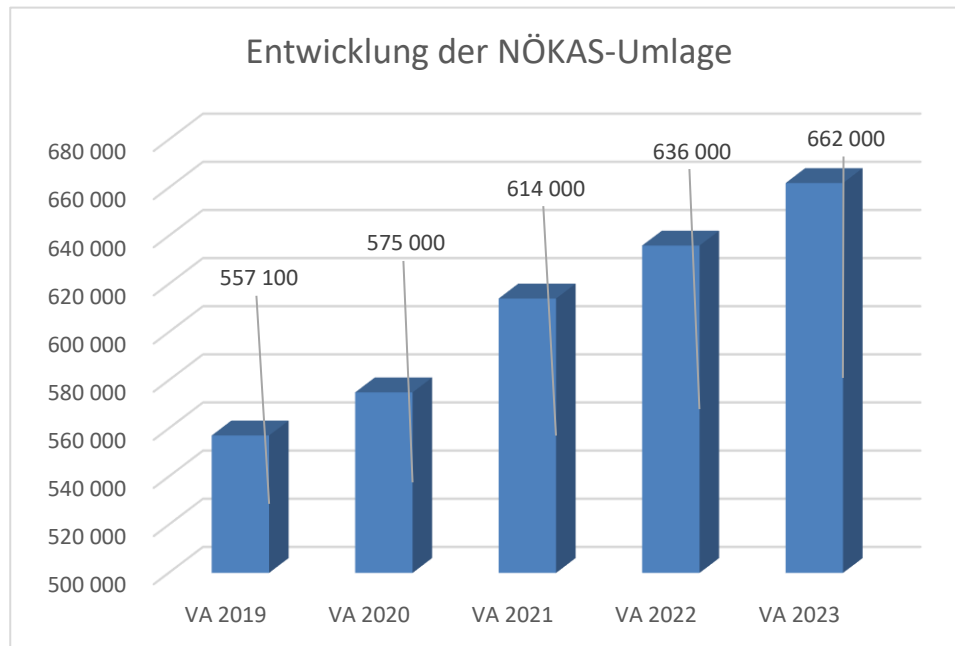
ermittelt.

Basis für die Ermittlung der Finanzkraft sind die tatsächlichen Beträge aufgrund der Rechnungsabschlüsse.

Die Darstellung der Entwicklung der Finanzkraft für die Umlagenberechnung hat insbesondere auf die Beitragsleistung der Gemeinden zum NÖ Krankenanstaltensprengel (NÖKAS) und zur Sozialumlage Auswirkungen. Eine Erhöhung oder Reduktion/Verminderung der Finanzkraft wirkt sich unmittelbar auf die Beitragsleistung aus.

Die Umlagenfinanzkraft für die Jahre 2018 und 2023 wurden seitens der NÖ Landesregierung nicht bekannt gegeben. Die Werte für 2023 folgen vermutlich Mitte 2023.

Entwicklung der NÖKAS-Umlage



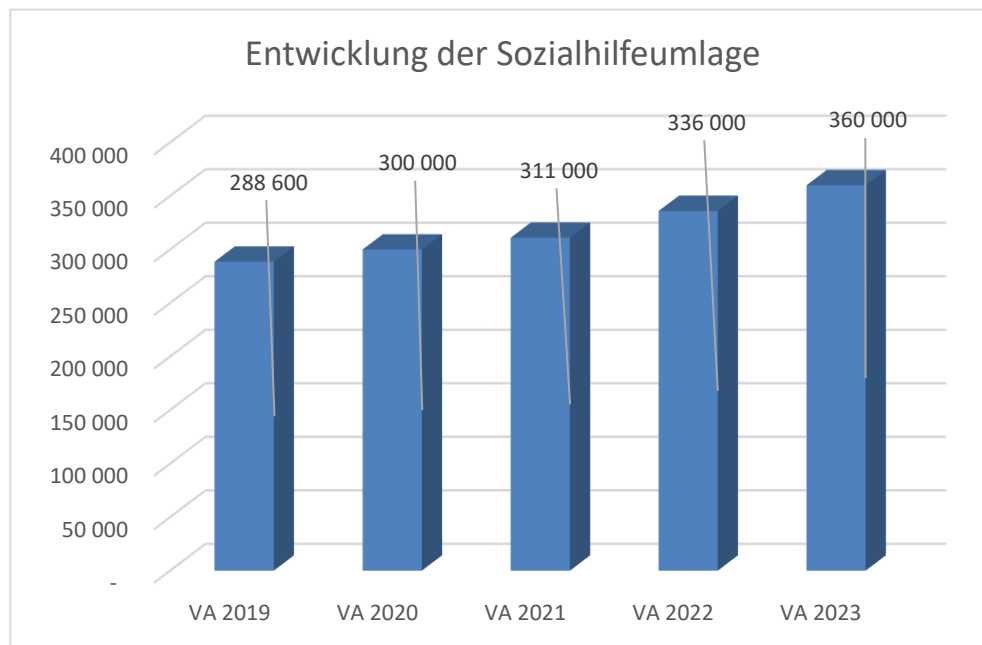
Erläuterung:

Das Landesgebiet ist Beitragsbezirk und Krankenanstaltensprengel für alle öffentlichen Krankenanstalten in Niederösterreich. Beitragsbezirk und Krankenanstaltensprengel sind ein Gemeindeverband. Dem Gemeindeverband gehören alle Gemeinden Niederösterreichs an. Der Gemeindeverband ist juristische Person, er hat seinen Sitz am Sitz der Landesregierung und trägt die Bezeichnung "NÖ Krankenanstaltensprengel" (§ 61 Abs. 1 NÖ Krankenanstaltengesetz - NÖ KAG).

Die Gemeinden haben an den NÖ Krankenanstaltensprengel monatliche Beiträge zu leisten. Berechnungsgrundlage bilden dabei die Volkszahl und die Finanzkraft der Gemeinden. Steigerungen bei der Volkszahl und bei der Finanzkraft führen daher zu höheren Beitragsleistungen bei den Gemeinden.

Diese monatlichen Beiträge werden von den der Gemeinde gebührenden monatlichen Vorschüsse auf die Ertragsanteile an den gemeinschaftlichen Bundesabgaben einbehalten.

Entwicklung der Sozialhilfeumlage



Erläuterung:

Die Gemeinden haben jährlich einen Beitrag zu den vom Land zu tragenden Kosten der Sozialhilfe, die nicht durch Kostenbeitrags- und Ersatzleistungen oder durch sonstige für Zwecke der Sozialhilfe bestimmte Zuschüsse gedeckt sind, in der Höhe von 50 % an das Land zu entrichten (§ 44 NÖ Sozialhilfe-Ausführungsgesetz – NÖ SAG).

Die Leistungen für die Sozialhilfe-Umlage werden von der Landesregierung auf die einzelnen Gemeinden nach ihrer Finanzkraft (Finanzkraft für die Umlagenberechnung) aufgeteilt.

Diese monatlichen Beiträge werden von den der Gemeinde gebührenden monatlichen Vorschüssen auf die Ertragsanteile an den gemeinschaftlichen Bundesabgaben einbehalten.

Ergebnishaushalt Gesamt 1. und 2. Ebene (Anlage 1a)
- interne Vergütungen enthalten

MVAG	Mittelverwendungs- und aufbringungsgruppen (1. und 2. Ebene)	VA 2023	VA 2022	RA 2021
211	Erträge aus der operativen Verwaltungstätigkeit	5.729.700,00	4.572.900,00	5.577.086,93
2111	Erträge aus eigenen Abgaben	767.800,00	687.400,00	949.097,42
2112	Erträge aus Ertragsanteilen	2.382.000,00	2.105.000,00	2.070.875,53
2113	Erträge aus Gebühren	545.800,00	545.800,00	591.574,30
2114	Erträge aus Leistungen	152.500,00	163.700,00	240.363,59
2115	Erträge aus Besitz und wirtschaftlicher Tätigkeit	24.900,00	800,00	22.407,98
2116	Erträge aus Veräußerung und sonstige Erträge	1.850.100,00	1.070.200,00	1.551.958,46
2117	Nicht finanzierungswirksame operative Erträge	6.600,00	0,00	150.809,65
212	Erträge aus Transfers	699.700,00	866.500,00	788.456,08
2121	Transferertrag von Trägern des öffentlichen Rechts	462.500,00	647.700,00	557.588,62
2122	Transferertrag von Beteiligungen	0,00	0,00	0,00
2123	Transferertrag von Unternehmen (mit Finanzunternehmen)	0,00	0,00	0,00
2124	Transferertrag von Haushalten und Organisationen ohne Erwerbscharakter	1.000,00	1.000,00	2.250,00
2125	Transferertrag vom Ausland	0,00	0,00	0,00
2126	Investitions- und Tilgungszuschüsse zwischen Unternehmungen und Betrieben der Gebietskörperschaft und der Gebietskörperschaft	0,00	0,00	0,00
2127	Nicht finanzierungswirksamer Transferertrag	236.200,00	217.800,00	228.617,46
213	Finanzerträge	100,00	100,00	164,17
2131	Erträge aus Zinsen	100,00	100,00	164,17
2132	Erträge aus Zinsen aus derivativen Finanzinstrumenten ohne Grundgeschäft	0,00	0,00	0,00
2133	Erträge aus Gewinnentnahmen von marktbestimmten Betrieben	0,00	0,00	0,00
2134	Sonstige Finanzerträge	0,00	0,00	0,00
2135	Erträge aus Dividenden/Gewinnausschüttungen	0,00	0,00	0,00
2136	Sonstige nicht finanzierungswirksame Finanzerträge	0,00	0,00	0,00
21	Summe Erträge	6.429.500,00	5.439.500,00	6.365.707,18
221	Personalaufwand	801.700,00	808.100,00	775.835,08
2211	Personalaufwand (Bezüge, Nebengeb., Mehrleistungen)	636.100,00	649.300,00	604.042,66
2212	Gesetzlicher und freiwilliger Sozialaufwand	161.400,00	154.600,00	168.117,22
2213	Sonstiger Personalaufwand	0,00	0,00	0,00
2214	Nicht finanzierungswirksamer Personalaufwand	4.200,00	4.200,00	3.675,20
222	Sachaufwand (ohne Transferaufwand)	3.220.200,00	2.328.200,00	3.004.994,84
2221	Gebrauchs- und Verbrauchsgüter, Handelswaren	119.700,00	109.700,00	116.935,01
2222	Verwaltungs- und Betriebsaufwand	143.500,00	118.300,00	105.926,32
2223	Leasing- und Mietaufwand	9.700,00	9.700,00	17.729,18
2224	Instandhaltung	86.800,00	86.800,00	81.257,68
2225	Sonstiger Sachaufwand	2.091.200,00	1.178.700,00	1.408.916,56
2226	Nicht finanzierungswirksamer Sachaufwand	769.300,00	825.000,00	1.274.230,09

MVAG	Mittelverwendungs- und aufbringungsgruppen (1. und 2. Ebene)	VA 2023	VA 2022	RA 2021
223	Transferaufwand (laufende Transfers und Kapitaltransfers)	2.054.700,00	1.939.300,00	1.716.140,12
2231	Transferaufwand an Träger des öffentlichen Rechts	1.956.700,00	1.861.900,00	1.638.645,16
2232	Transferaufwand an Beteiligungen	0,00	0,00	0,00
2233	Transferaufwand an Unternehmen (mit Finanzunternehmen)	43.000,00	23.000,00	46.030,62
2234	Transferaufwand an Haushalte und Organisationen ohne Erwerbscharakter	55.000,00	54.400,00	31.464,34
2235	Transferaufwand an das Ausland	0,00	0,00	0,00
2236	Investitions- und Tilgungszuschüsse zwischen Unternehmungen und Betrieben der Gebietskörperschaft und der Gebietskörperschaft	0,00	0,00	0,00
2237	Nicht finanzierungswirksamer Transferaufwand	0,00	0,00	0,00
224	Finanzaufwand	15.600,00	12.300,00	13.223,21
2241	Zinsen aus Finanzschulden, Finanzierungsleasing, Forderungskauf und derivativen Finanzinstrumenten mit Grundgeschäft	13.600,00	10.300,00	12.139,44
2242	Zinsen und sonstige Aufwendungen aus derivativen Finanzinstrumenten ohne Grundgeschäft	0,00	0,00	0,00
2243	Gewinnentnahmen von Unternehmungen und marktbestimmten Betrieben der Gebietskörperschaft (innerhalb der Gebietskörperschaft)	0,00	0,00	0,00
2244	Sonstiger Finanzaufwand	2.000,00	2.000,00	1.083,77
2245	Nicht finanzierungswirksamer Finanzaufwand	0,00	0,00	0,00
22	Summe Aufwendungen	6.092.200,00	5.087.900,00	5.510.193,25
SA0	Saldo (0) Nettoergebnis (21 - 22)	337.300,00	351.600,00	855.513,93
230	Entnahmen von Haushaltsrücklagen	0,00	78.000,00	199.122,50
2301	Entnahmen von Haushaltsrücklagen	0,00	78.000,00	199.122,50
240	Zuweisung an Haushaltsrücklagen	1.400,00	1.500,00	1.565,62
2401	Zuweisung an Haushaltsrücklagen	1.400,00	1.500,00	1.565,62
23	Summe Haushaltsrücklagen	-1.400,00	76.500,00	197.556,88
SA00	Nettoergebnis nach Zuweisung und Entnahmen von Haushaltsrücklagen (Saldo 0 +/- SU23)	335.900,00	428.100,00	1.053.070,81

Finanzierungshaushalt Gesamt 1. und 2. Ebene (Anlage 1b)
- interne Vergütungen enthalten

MVAG	Mittelverwendungs- und aufbringungsgruppen (1. und 2. Ebene)	VA 2023	VA 2022	RA 2021
311	Einzahlungen aus der operativen Verwaltungstätigkeit	5.623.100,00	4.472.900,00	4.956.680,09
3111	Einzahlungen aus eigenen Abgaben	767.800,00	687.400,00	941.378,97
3112	Einzahlungen aus Ertragsanteilen	2.382.000,00	2.105.000,00	2.070.875,53
3113	Einzahlungen aus Gebühren	545.800,00	545.800,00	594.703,88
3114	Einzahlungen aus Leistungen	152.500,00	163.700,00	239.918,28
3115	Einzahlungen aus Besitz und wirtschaftlicher Tätigkeit	24.900,00	800,00	22.407,98
3116	Einzahlungen aus Veräußerung von geringwertigen Wirtschaftsgütern (GWG) und sonstige Einzahlungen	1.750.100,00	970.200,00	1.087.395,45
312	Einzahlungen aus Transfers (ohne Kapitaltransfers)	463.500,00	648.700,00	652.411,41
3121	Transferzahlungen von Trägern des öffentlichen Rechts	462.500,00	647.700,00	650.161,41
3122	Transferzahlungen von Beteiligungen	0,00	0,00	0,00
3123	Transferzahlungen von Unternehmen (inkl. Finanzunternehmen)	0,00	0,00	0,00
3124	Transferzahlungen von Haushalte und Organisationen ohne Erwerbscharakter	1.000,00	1.000,00	2.250,00
3125	Transferzahlungen vom Ausland	0,00	0,00	0,00
3126	Investitions- und Tilgungszuschüsse zwischen Unternehmungen und Betrieben der Gebietskörperschaft und der Gebietskörperschaft	0,00	0,00	0,00
313	Einzahlungen aus Finanzerträgen	100,00	100,00	164,17
3131	Einzahlungen aus Zinserträgen	100,00	100,00	164,17
3133	Einzahlungen aus Gewinnentnahmen von marktbestimmten Betrieben	0,00	0,00	0,00
3134	Sonstige Einzahlungen aus Finanzerträgen	0,00	0,00	0,00
3135	Einzahlungen aus Dividenden/Gewinnausschüttungen	0,00	0,00	0,00
31	Summe Einzahlungen operative Gebarung	6.086.700,00	5.121.700,00	5.609.255,67
321	Auszahlungen aus Personalaufwand	797.500,00	803.900,00	772.159,88
3211	Auszahlungen für Personalaufwand Bezüge, Nebengebühren, und Mehrleistungsvergütungen)	636.100,00	649.300,00	604.042,66
3212	Auszahlungen für gesetzliche und freiwillige Sozialaufwendungen	161.400,00	154.600,00	168.117,22
3213	Auszahlungen aus sonstigem Personalaufwand	0,00	0,00	0,00
322	Auszahlungen aus Sachaufwand (ohne Transferaufwand)	2.450.900,00	1.503.200,00	1.762.809,65
3221	Auszahlungen für Gebrauchs- und Verbrauchsgüter, Handelswaren	119.700,00	109.700,00	110.354,97
3222	Auszahlungen für Verwaltungs- und Betriebsaufwand	143.500,00	118.300,00	106.713,40
3223	Auszahlungen für Leasing- und Mietaufwand	9.700,00	9.700,00	18.287,09
3224	Auszahlungen für Instandhaltung	86.800,00	86.800,00	93.831,63
3225	Sonstige Auszahlungen aus Sachaufwand	2.091.200,00	1.178.700,00	1.433.622,56
323	Auszahlungen aus Transfers (ohne Kapitaltransfers)	2.025.400,00	1.820.300,00	1.676.449,37
3231	Transferzahlungen an Träger des öffentlichen Rechts	1.934.400,00	1.749.900,00	1.600.632,35
3232	Transferzahlungen an Beteiligungen	0,00	0,00	0,00
3233	Transferzahlungen an Unternehmen (inkl. Finanzunternehmen)	43.000,00	23.000,00	46.072,28
3234	Transferzahlungen an Haushalte und Organisationen ohne Erwerbscharakter	48.000,00	47.400,00	29.744,74

MVAG	Mittelverwendungs- und aufbringungsgruppen (1. und 2. Ebene)	VA 2023	VA 2022	RA 2021
3235	Transferzahlungen an das Ausland	0,00	0,00	0,00
3236	Investitions- und Tilgungszuschüsse zwischen Unternehmungen und Betrieben der Gebietskörperschaft und der Gebietskörperschaft	0,00	0,00	0,00
324	Auszahlungen aus Finanzaufwand	15.600,00	12.300,00	13.223,21
3241	Auszahlungen für Zinsaufwand, für Finanzierungsleasing, für Forderungskauf, für Finanzschulden und derivative Finanzinstrumente	13.600,00	10.300,00	12.139,44
3242	Auszahlungen für Zinsen aus derivativen Finanzinstrumenten ohne Grundgeschäft	0,00	0,00	0,00
3243	Auszahlung aus Gewinnentnahmen von marktbestimmten Betrieben	0,00	0,00	0,00
3244	Sonstige Auszahlungen aus Finanzaufwendungen	2.000,00	2.000,00	1.083,77
32	Summe Auszahlungen operative Gebarung	5.289.400,00	4.139.700,00	4.224.642,11
SA1	Saldo (1) Geldfluss aus der Operativen Gebarung (31 – 32)	797.300,00	982.000,00	1.384.613,56
331	Einzahlungen aus der Investitionstätigkeit	100.000,00	100.000,00	490.988,42
3311	Einzahlungen aus der Veräußerung von immateriellem Vermögen	0,00	0,00	0,00
3312	Einzahlungen aus der Veräußerung von Grundstücken und Grundstückseinrichtungen	100.000,00	100.000,00	488.905,09
3313	Einzahlungen aus der Veräußerung von Gebäuden und Bauten	0,00	0,00	0,00
3314	Einzahlungen aus der Veräußerung von technischen Anlagen, Fahrzeuge und Maschinen	0,00	0,00	2.083,33
3315	Einzahlungen aus der Veräußerung von Amts-, Betriebs- und Geschäftsausstattung	0,00	0,00	0,00
3316	Einzahlungen aus der Veräußerung von Kulturgütern	0,00	0,00	0,00
3317	Einzahlungen aus der Veräußerung von Beteiligungen	0,00	0,00	0,00
332	Einzahlungen aus der Rückzahlung von Darlehen sowie gewährten Vorschüssen	0,00	0,00	0,00
3321	Einzahlungen aus Darlehen an Träger des öffentlichen Rechts	0,00	0,00	0,00
3322	Einzahlungen aus Darlehen an Beteiligungen	0,00	0,00	0,00
3323	Einzahlungen aus Darlehen an Unternehmen und Haushalte	0,00	0,00	0,00
3325	Einzahlungen aus Vorschüssen und Anzahlungen	0,00	0,00	0,00
333	Einzahlungen aus Kapitaltransfers	815.700,00	654.400,00	662.332,23
3331	Kapitaltransferzahlungen von Trägern des öffentlichen Rechts	744.900,00	583.600,00	547.286,41
3332	Kapitaltransferzahlungen von Beteiligungen	0,00	0,00	0,00
3333	Kapitaltransferzahlungen von Unternehmen	0,00	0,00	0,00
3334	Kapitaltransferzahlungen von Haushalten und Organisationen ohne Erwerbscharakter	70.800,00	70.800,00	115.045,82
3335	Kapitaltransferzahlungen vom Ausland	0,00	0,00	0,00
33	Summe Einzahlungen investive Gebarung	915.700,00	754.400,00	1.153.320,65
341	Auszahlungen aus der Investitionstätigkeit	2.883.000,00	1.947.500,00	1.743.535,57
3411	Auszahlungen für den Erwerb von immateriellem Vermögen	9.000,00	29.000,00	91.532,08
3412	Auszahlungen für den Erwerb von Grundstücken und Grundstückseinrichtungen	2.705.000,00	1.681.500,00	1.597.669,82
3413	Auszahlungen für den Erwerb von Gebäuden und Bauten	0,00	0,00	0,00
3414	Auszahlungen für den Erwerb von technischen Anlagen, Fahrzeuge und Maschinen	123.000,00	223.000,00	28.909,27

MVAG	Mittelverwendungs- und aufbringungsgruppen (1. und 2. Ebene)	VA 2023	VA 2022	RA 2021
3415	Auszahlungen für den Erwerb von Amts-, Betriebs- und Geschäftsausstattung	46.000,00	14.000,00	25.424,40
3416	Auszahlungen für den Erwerb von Kulturgütern	0,00	0,00	0,00
3417	Auszahlungen für den Erwerb von Beteiligungen	0,00	0,00	0,00
342	Auszahlungen von gewährten Darlehen sowie gewährten Vorschüssen	0,00	0,00	18.854,71
3421	Auszahlung von Darlehen an Träger des öffentlichen Rechts	0,00	0,00	0,00
3422	Auszahlung von Darlehen an Beteiligungen	0,00	0,00	0,00
3423	Auszahlung von Darlehen an Unternehmen und Haushalte	0,00	0,00	0,00
3425	Auszahlungen von Vorschüssen und Anzahlungen	0,00	0,00	18.854,71
343	Auszahlungen aus Kapitaltransfers	29.300,00	119.000,00	39.732,41
3431	Kapitaltransferzahlungen an Träger des öffentlichen Rechts	22.300,00	112.000,00	38.012,81
3432	Kapitaltransferzahlungen an Beteiligungen	0,00	0,00	0,00
3433	Kapitaltransferzahlungen an Unternehmen (Finanzunternehmen)	0,00	0,00	0,00
3434	Kapitaltransferzahlungen an Haushalte und Organisationen ohne Erwerbscharakter	7.000,00	7.000,00	1.719,60
3435	Kapitaltransferzahlungen an das Ausland	0,00	0,00	0,00
34	Summe Auszahlungen investive Gebarung	2.912.300,00	2.066.500,00	1.802.122,69
SA2	Saldo (2) Geldfluss aus der Investiven Gebarung (33 – 34)	-1.996.600,00	-1.312.100,00	-648.802,04
SA3	Saldo (3) Nettofinanzierungssaldo (Saldo 1 + Saldo 2)	-1.199.300,00	-330.100,00	735.811,52
351	Einzahlungen aus der Aufnahme von Finanzschulden	0,00	0,00	0,00
3511	Einzahlungen aus empfangenen Darlehen von öffentlichen Körperschaften und Rechtsträgern	0,00	0,00	0,00
3512	Einzahlungen aus empfangenen Darlehen von Beteiligungen	0,00	0,00	0,00
3513	Einzahlungen aus empfangenen Darlehen von Unternehmen und privaten Haushalten	0,00	0,00	0,00
3514	Einzahlungen aus Finanzschulden (Finanzunternehmen)	0,00	0,00	0,00
353	Einzahlungen infolge eines Kapitaltausch bei derivativen Finanzinstrumenten mit Grundgeschäft	0,00	0,00	0,00
3530	Einzahlungen infolge eines Kapitaltausch bei derivativen Finanzinstrumenten mit Grundgeschäft	0,00	0,00	0,00
355	Einzahlungen aus dem Abgang von Finanzinstrumenten	0,00	0,00	0,00
3550	Einzahlungen aus dem Abgang von Finanzinstrumenten	0,00	0,00	0,00
35	Summe Einzahlungen aus der Finanzierungstätigkeit	0,00	0,00	0,00
361	Auszahlungen aus der Tilgung von Finanzschulden	128.000,00	166.200,00	344.952,33
3611	Auszahlungen aus empfangenen Darlehen von öffentlichen Körperschaften und Rechtsträgern	3.100,00	3.100,00	3.057,62
3612	Auszahlungen aus empfangenen Darlehen von Beteiligungen	0,00	0,00	0,00
3613	Auszahlungen aus empfangenen Darlehen von Unternehmen und privaten Haushalten	0,00	0,00	0,00
3614	Auszahlungen aus Finanzschulden	124.900,00	163.100,00	341.894,71

MVAG	Mittelverwendungs- und aufbringungsgruppen (1. und 2. Ebene)	VA 2023	VA 2022	RA 2021
3615	Auszahlung aus der Rückzahlung von Leasingverbindlichkeiten	0,00	0,00	0,00
363	Auszahlungen infolge eines Kapitaltausch bei derivativen Finanzinstrumenten mit Grundgeschäft	0,00	0,00	0,00
3630	Auszahlungen infolge eines Kapitaltausch bei derivativen Finanzinstrumenten mit Grundgeschäft	0,00	0,00	0,00
365	Auszahlungen für den Erwerb von Finanzinstrumenten	0,00	0,00	0,00
3650	Auszahlungen für den Erwerb von Finanzinstrumenten	0,00	0,00	0,00
36	Summe Auszahlungen aus der Finanzierungstätigkeit	128.000,00	166.200,00	344.952,33
SA4	Saldo (4) Geldfluss aus der Finanzierungstätigkeit (35 – 36)	-128.000,00	-166.200,00	-344.952,33
SA5	Saldo (5) Geldfluss aus der voranschlagswirksamen Gebarung (Saldo 3 + Saldo 4)	-1.327.300,00	-496.300,00	390.859,19

Ergebnishaushalt Bereichsbudget 1. und 2. Ebene (Anlage 1a)

Vertretungskörper und allgemeine Verwaltung (Gruppe 0)

MVAG	Mittelverwendungs- und -aufbringungsgruppen (1. und 2. Ebene)	VA 2023	VA 2022	RA 2021
211	Erträge aus der operativen Verwaltungstätigkeit	99.300,00	131.500,00	143.114,15
2111	Erträge aus eigenen Abgaben	0,00	0,00	0,00
2112	Erträge aus Ertragsanteilen	0,00	0,00	0,00
2113	Erträge aus Gebühren	0,00	0,00	0,00
2114	Erträge aus Leistungen	61.700,00	72.900,00	59.031,67
2115	Erträge aus Besitz und wirtschaftlicher Tätigkeit	24.100,00	0,00	21.664,17
2116	Erträge aus Veräußerung und sonstige Erträge	13.500,00	58.600,00	22.996,72
2117	Nicht finanzierungswirksame operative Erträge	0,00	0,00	39.421,59
212	Erträge aus Transfers	7.500,00	5.900,00	6.080,90
2121	Transferertrag von Trägern des öffentlichen Rechts	3.100,00	1.500,00	1.685,60
2122	Transferertrag von Beteiligungen	0,00	0,00	0,00
2123	Transferertrag von Unternehmen (mit Finanzunternehmen)	0,00	0,00	0,00
2124	Transferertrag von Haushalten und Organisationen ohne Erwerbscharakter	0,00	0,00	0,00
2125	Transferertrag vom Ausland	0,00	0,00	0,00
2126	Investitions- und Tilgungszuschüsse zwischen Unternehmungen und Betrieben der Gebietskörperschaft und der Gebietskörperschaft	0,00	0,00	0,00
2127	Nicht finanzierungswirksamer Transferertrag	4.400,00	4.400,00	4.395,30
213	Finanzerträge	0,00	0,00	0,00
2131	Erträge aus Zinsen	0,00	0,00	0,00
2132	Erträge aus Zinsen aus derivativen Finanzinstrumenten ohne Grundgeschäft	0,00	0,00	0,00
2133	Erträge aus Gewinnentnahmen von marktbestimmten Betrieben	0,00	0,00	0,00
2134	Sonstige Finanzerträge	0,00	0,00	0,00
2135	Erträge aus Dividenden/Gewinnausschüttungen	0,00	0,00	0,00
2136	Sonstige nicht finanzierungswirksame Finanzerträge	0,00	0,00	0,00
21	Summe Erträge	106.800,00	137.400,00	149.195,05
221	Personalaufwand	288.100,00	335.100,00	305.511,85
2211	Personalaufwand (Bezüge, Nebengeb., Mehrleistungen)	229.700,00	271.300,00	237.099,32
2212	Gesetzlicher und freiwilliger Sozialaufwand	57.300,00	62.700,00	67.359,49
2213	Sonstiger Personalaufwand	0,00	0,00	0,00
2214	Nicht finanzierungswirksamer Personalaufwand	1.100,00	1.100,00	1.053,04
222	Sachaufwand (ohne Transferaufwand)	342.600,00	331.600,00	303.274,97
2221	Gebrauchs- und Verbrauchsgüter, Handelswaren	15.200,00	15.200,00	11.694,42
2222	Verwaltungs- und Betriebsaufwand	37.600,00	34.100,00	27.682,82

Vertretungskörper und allgemeine Verwaltung (Gruppe 0)

MVAG	Mittelverwendungs- und -aufbringungsgruppen (1. und 2. Ebene)	VA 2023	VA 2022	RA 2021
2223	Leasing- und Mietaufwand	0,00	0,00	805,93
2224	Instandhaltung	30.000,00	30.000,00	31.814,35
2225	Sonstiger Sachaufwand	200.600,00	193.400,00	171.287,51
2226	Nicht finanzierungswirksamer Sachaufwand	59.200,00	58.900,00	59.989,94
223	Transferaufwand (laufende Transfers und Kapitaltransfers)	37.600,00	37.000,00	31.339,55
2231	Transferaufwand an Träger des öffentlichen Rechts	22.000,00	22.000,00	16.651,41
2232	Transferaufwand an Beteiligungen	0,00	0,00	0,00
2233	Transferaufwand an Unternehmen (mit Finanzunternehmen)	0,00	0,00	0,00
2234	Transferaufwand an Haushalte und Organisationen ohne Erwerbscharakter	15.600,00	15.000,00	14.688,14
2235	Transferaufwand an das Ausland	0,00	0,00	0,00
2236	Investitions- und Tilgungszuschüsse zwischen Unternehmungen und Betrieben der Gebietskörperschaft und der Gebietskörperschaft	0,00	0,00	0,00
2237	Nicht finanzierungswirksamer Transferaufwand	0,00	0,00	0,00
224	Finanzaufwand	3.200,00	1.600,00	1.723,53
2241	Zinsen aus Finanzschulden, Finanzierungsleasing, Forderungskauf und derivativen Finanzinstrumenten mit Grundgeschäft	3.200,00	1.600,00	1.723,53
2242	Zinsen und sonstige Aufwendungen aus derivativen Finanzinstrumenten ohne Grundgeschäft	0,00	0,00	0,00
2243	Gewinnentnahmen von Unternehmungen und marktbestimmten Betrieben der Gebietskörperschaft (innerhalb der Gebietskörperschaft)	0,00	0,00	0,00
2244	Sonstiger Finanzaufwand	0,00	0,00	0,00
2245	Nicht finanzierungswirksamer Finanzaufwand	0,00	0,00	0,00
22	Summe Aufwendungen	671.500,00	705.300,00	641.849,90
SA0	Saldo (0) Nettoergebnis (21 - 22)	-564.700,00	-567.900,00	-492.654,85
230	Entnahmen von Haushaltsrücklagen	0,00	0,00	0,00
2301	Entnahmen von Haushaltsrücklagen	0,00	0,00	0,00
240	Zuweisung an Haushaltsrücklagen	0,00	0,00	0,00
2401	Zuweisung an Haushaltsrücklagen	0,00	0,00	0,00
23	Summe Haushaltsrücklagen	0,00	0,00	0,00
SA00	Nettoergebnis nach Zuweisung und Entnahmen von Haushaltsrücklagen (Saldo 0 +/- SU23)	-564.700,00	-567.900,00	-492.654,85

Öffentliche Ordnung und Sicherheit (Gruppe 1)

MVAG	Mittelverwendungs- und -aufbringungsgruppen (1. und 2. Ebene)	VA 2023	VA 2022	RA 2021
211	Erträge aus der operativen Verwaltungstätigkeit	100,00	100,00	10.302,53
2111	Erträge aus eigenen Abgaben	0,00	0,00	0,00
2112	Erträge aus Ertragsanteilen	0,00	0,00	0,00
2113	Erträge aus Gebühren	0,00	0,00	0,00
2114	Erträge aus Leistungen	0,00	0,00	0,00
2115	Erträge aus Besitz und wirtschaftlicher Tätigkeit	0,00	0,00	0,00
2116	Erträge aus Veräußerung und sonstige Erträge	100,00	100,00	10.302,53
2117	Nicht finanzierungswirksame operative Erträge	0,00	0,00	0,00
212	Erträge aus Transfers	31.200,00	31.200,00	31.211,22
2121	Transferertrag von Trägern des öffentlichen Rechts	0,00	0,00	0,00
2122	Transferertrag von Beteiligungen	0,00	0,00	0,00
2123	Transferertrag von Unternehmen (mit Finanzunternehmen)	0,00	0,00	0,00
2124	Transferertrag von Haushalten und Organisationen ohne Erwerbscharakter	0,00	0,00	0,00
2125	Transferertrag vom Ausland	0,00	0,00	0,00
2126	Investitions- und Tilgungszuschüsse zwischen Unternehmungen und Betrieben der Gebietskörperschaft und der Gebietskörperschaft	0,00	0,00	0,00
2127	Nicht finanzierungswirksamer Transferertrag	31.200,00	31.200,00	31.211,22
213	Finanzerträge	0,00	0,00	0,00
2131	Erträge aus Zinsen	0,00	0,00	0,00
2132	Erträge aus Zinsen aus derivativen Finanzinstrumenten ohne Grundgeschäft	0,00	0,00	0,00
2133	Erträge aus Gewinnentnahmen von marktbestimmten Betrieben	0,00	0,00	0,00
2134	Sonstige Finanzerträge	0,00	0,00	0,00
2135	Erträge aus Dividenden/Gewinnausschüttungen	0,00	0,00	0,00
2136	Sonstige nicht finanzierungswirksame Finanzerträge	0,00	0,00	0,00
21	Summe Erträge	31.300,00	31.300,00	41.513,75
221	Personalaufwand	0,00	0,00	0,00
2211	Personalaufwand (Bezüge, Nebengeb., Mehrleistungen)	0,00	0,00	0,00
2212	Gesetzlicher und freiwilliger Sozialaufwand	0,00	0,00	0,00
2213	Sonstiger Personalaufwand	0,00	0,00	0,00
2214	Nicht finanzierungswirksamer Personalaufwand	0,00	0,00	0,00
222	Sachaufwand (ohne Transferaufwand)	95.400,00	93.900,00	120.514,13
2221	Gebrauchs- und Verbrauchsgüter, Handelswaren	1.000,00	1.000,00	1.043,56
2222	Verwaltungs- und Betriebsaufwand	5.000,00	5.000,00	7.012,09

Öffentliche Ordnung und Sicherheit (Gruppe 1)

MVAG	Mittelverwendungs- und -aufbringungsgruppen (1. und 2. Ebene)	VA 2023	VA 2022	RA 2021
2223	Leasing- und Mietaufwand	0,00	0,00	0,00
2224	Instandhaltung	1.000,00	1.000,00	706,80
2225	Sonstiger Sachaufwand	19.400,00	19.400,00	44.325,03
2226	Nicht finanzierungswirksamer Sachaufwand	69.000,00	67.500,00	67.426,65
223	Transferaufwand (laufende Transfers und Kapitaltransfers)	17.700,00	21.200,00	17.145,50
2231	Transferaufwand an Träger des öffentlichen Rechts	16.500,00	20.000,00	16.000,00
2232	Transferaufwand an Beteiligungen	0,00	0,00	0,00
2233	Transferaufwand an Unternehmen (mit Finanzunternehmen)	0,00	0,00	0,00
2234	Transferaufwand an Haushalte und Organisationen ohne Erwerbscharakter	1.200,00	1.200,00	1.145,50
2235	Transferaufwand an das Ausland	0,00	0,00	0,00
2236	Investitions- und Tilgungszuschüsse zwischen Unternehmungen und Betrieben der Gebietskörperschaft und der Gebietskörperschaft	0,00	0,00	0,00
2237	Nicht finanzierungswirksamer Transferaufwand	0,00	0,00	0,00
224	Finanzaufwand	0,00	100,00	173,25
2241	Zinsen aus Finanzschulden, Finanzierungsleasing, Forderungskauf und derivativen Finanzinstrumenten mit Grundgeschäft	0,00	100,00	173,25
2242	Zinsen und sonstige Aufwendungen aus derivativen Finanzinstrumenten ohne Grundgeschäft	0,00	0,00	0,00
2243	Gewinnentnahmen von Unternehmungen und marktbestimmten Betrieben der Gebietskörperschaft (innerhalb der Gebietskörperschaft)	0,00	0,00	0,00
2244	Sonstiger Finanzaufwand	0,00	0,00	0,00
2245	Nicht finanzierungswirksamer Finanzaufwand	0,00	0,00	0,00
22	Summe Aufwendungen	113.100,00	115.200,00	137.832,88
SA0	Saldo (0) Nettoergebnis (21 - 22)	-81.800,00	-83.900,00	-96.319,13
230	Entnahmen von Haushaltsrücklagen	0,00	0,00	0,00
2301	Entnahmen von Haushaltsrücklagen	0,00	0,00	0,00
240	Zuweisung an Haushaltsrücklagen	0,00	0,00	0,00
2401	Zuweisung an Haushaltsrücklagen	0,00	0,00	0,00
23	Summe Haushaltsrücklagen	0,00	0,00	0,00
SA00	Nettoergebnis nach Zuweisung und Entnahmen von Haushaltsrücklagen (Saldo 0 +/- SU23)	-81.800,00	-83.900,00	-96.319,13

Unterricht, Erziehung, Sport und Wissenschaft (Gruppe 2)

MVAG	Mittelverwendungs- und -aufbringungsgruppen (1. und 2. Ebene)	VA 2023	VA 2022	RA 2021
211	Erträge aus der operativen Verwaltungstätigkeit	91.200,00	89.500,00	128.500,11
2111	Erträge aus eigenen Abgaben	0,00	0,00	0,00
2112	Erträge aus Ertragsanteilen	0,00	0,00	0,00
2113	Erträge aus Gebühren	0,00	0,00	0,00
2114	Erträge aus Leistungen	12.000,00	12.000,00	32.195,28
2115	Erträge aus Besitz und wirtschaftlicher Tätigkeit	0,00	0,00	0,00
2116	Erträge aus Veräußerung und sonstige Erträge	79.200,00	77.500,00	49.188,34
2117	Nicht finanzierungswirksame operative Erträge	0,00	0,00	47.116,49
212	Erträge aus Transfers	18.300,00	78.200,00	88.917,39
2121	Transferertrag von Trägern des öffentlichen Rechts	6.400,00	66.300,00	77.066,67
2122	Transferertrag von Beteiligungen	0,00	0,00	0,00
2123	Transferertrag von Unternehmen (mit Finanzunternehmen)	0,00	0,00	0,00
2124	Transferertrag von Haushalten und Organisationen ohne Erwerbscharakter	0,00	0,00	0,00
2125	Transferertrag vom Ausland	0,00	0,00	0,00
2126	Investitions- und Tilgungszuschüsse zwischen Unternehmungen und Betrieben der Gebietskörperschaft und der Gebietskörperschaft	0,00	0,00	0,00
2127	Nicht finanzierungswirksamer Transferertrag	11.900,00	11.900,00	11.850,72
213	Finanzerträge	0,00	0,00	0,00
2131	Erträge aus Zinsen	0,00	0,00	0,00
2132	Erträge aus Zinsen aus derivativen Finanzinstrumenten ohne Grundgeschäft	0,00	0,00	0,00
2133	Erträge aus Gewinnentnahmen von marktbestimmten Betrieben	0,00	0,00	0,00
2134	Sonstige Finanzerträge	0,00	0,00	0,00
2135	Erträge aus Dividenden/Gewinnausschüttungen	0,00	0,00	0,00
2136	Sonstige nicht finanzierungswirksame Finanzerträge	0,00	0,00	0,00
21	Summe Erträge	109.500,00	167.700,00	217.417,50
221	Personalaufwand	316.100,00	272.600,00	255.970,18
2211	Personalaufwand (Bezüge, Nebengeb., Mehrleistungen)	258.200,00	214.500,00	197.519,73
2212	Gesetzlicher und freiwilliger Sozialaufwand	55.600,00	56.900,00	57.226,35
2213	Sonstiger Personalaufwand	0,00	0,00	0,00
2214	Nicht finanzierungswirksamer Personalaufwand	2.300,00	1.200,00	1.224,10
222	Sachaufwand (ohne Transferaufwand)	171.200,00	169.200,00	205.032,03
2221	Gebrauchs- und Verbrauchsgüter, Handelswaren	14.500,00	14.500,00	16.958,12
2222	Verwaltungs- und Betriebsaufwand	46.300,00	44.400,00	40.524,81

Unterricht, Erziehung, Sport und Wissenschaft (Gruppe 2)

MVAG	Mittelverwendungs- und -aufbringungsgruppen (1. und 2. Ebene)	VA 2023	VA 2022	RA 2021
2223	Leasing- und Mietaufwand	100,00	100,00	290,20
2224	Instandhaltung	5.500,00	5.500,00	4.418,05
2225	Sonstiger Sachaufwand	44.500,00	44.400,00	78.453,86
2226	Nicht finanzierungswirksamer Sachaufwand	60.300,00	60.300,00	64.386,99
223	Transferaufwand (laufende Transfers und Kapitaltransfers)	472.800,00	379.300,00	263.331,05
2231	Transferaufwand an Träger des öffentlichen Rechts	455.800,00	362.300,00	257.862,45
2232	Transferaufwand an Beteiligungen	0,00	0,00	0,00
2233	Transferaufwand an Unternehmen (mit Finanzunternehmen)	0,00	0,00	0,00
2234	Transferaufwand an Haushalte und Organisationen ohne Erwerbscharakter	17.000,00	17.000,00	5.468,60
2235	Transferaufwand an das Ausland	0,00	0,00	0,00
2236	Investitions- und Tilgungszuschüsse zwischen Unternehmungen und Betrieben der Gebietskörperschaft und der Gebietskörperschaft	0,00	0,00	0,00
2237	Nicht finanzierungswirksamer Transferaufwand	0,00	0,00	0,00
224	Finanzaufwand	6.500,00	2.700,00	2.821,39
2241	Zinsen aus Finanzschulden, Finanzierungsleasing, Forderungskauf und derivativen Finanzinstrumenten mit Grundgeschäft	6.500,00	2.700,00	2.821,39
2242	Zinsen und sonstige Aufwendungen aus derivativen Finanzinstrumenten ohne Grundgeschäft	0,00	0,00	0,00
2243	Gewinnentnahmen von Unternehmungen und marktbestimmten Betrieben der Gebietskörperschaft (innerhalb der Gebietskörperschaft)	0,00	0,00	0,00
2244	Sonstiger Finanzaufwand	0,00	0,00	0,00
2245	Nicht finanzierungswirksamer Finanzaufwand	0,00	0,00	0,00
22	Summe Aufwendungen	966.600,00	823.800,00	727.154,65
SA0	Saldo (0) Nettoergebnis (21 - 22)	-857.100,00	-656.100,00	-509.737,15
230	Entnahmen von Haushaltsrücklagen	0,00	0,00	0,00
2301	Entnahmen von Haushaltsrücklagen	0,00	0,00	0,00
240	Zuweisung an Haushaltsrücklagen	0,00	0,00	0,00
2401	Zuweisung an Haushaltsrücklagen	0,00	0,00	0,00
23	Summe Haushaltsrücklagen	0,00	0,00	0,00
SA00	Nettoergebnis nach Zuweisung und Entnahmen von Haushaltsrücklagen (Saldo 0 +/- SU23)	-857.100,00	-656.100,00	-509.737,15

Kunst, Kultur und Kultus (Gruppe 3)

MVAG	Mittelverwendungs- und -aufbringungsgruppen (1. und 2. Ebene)	VA 2023	VA 2022	RA 2021
211	Erträge aus der operativen Verwaltungstätigkeit	3.400,00	14.600,00	32.833,83
2111	Erträge aus eigenen Abgaben	0,00	0,00	0,00
2112	Erträge aus Ertragsanteilen	0,00	0,00	0,00
2113	Erträge aus Gebühren	0,00	0,00	0,00
2114	Erträge aus Leistungen	200,00	200,00	78,00
2115	Erträge aus Besitz und wirtschaftlicher Tätigkeit	0,00	0,00	0,00
2116	Erträge aus Veräußerung und sonstige Erträge	3.200,00	14.400,00	32.755,83
2117	Nicht finanzierungswirksame operative Erträge	0,00	0,00	0,00
212	Erträge aus Transfers	0,00	0,00	0,00
2121	Transferertrag von Trägern des öffentlichen Rechts	0,00	0,00	0,00
2122	Transferertrag von Beteiligungen	0,00	0,00	0,00
2123	Transferertrag von Unternehmen (mit Finanzunternehmen)	0,00	0,00	0,00
2124	Transferertrag von Haushalten und Organisationen ohne Erwerbscharakter	0,00	0,00	0,00
2125	Transferertrag vom Ausland	0,00	0,00	0,00
2126	Investitions- und Tilgungszuschüsse zwischen Unternehmungen und Betrieben der Gebietskörperschaft und der Gebietskörperschaft	0,00	0,00	0,00
2127	Nicht finanzierungswirksamer Transferertrag	0,00	0,00	0,00
213	Finanzerträge	0,00	0,00	0,00
2131	Erträge aus Zinsen	0,00	0,00	0,00
2132	Erträge aus Zinsen aus derivativen Finanzinstrumenten ohne Grundgeschäft	0,00	0,00	0,00
2133	Erträge aus Gewinnentnahmen von marktbestimmten Betrieben	0,00	0,00	0,00
2134	Sonstige Finanzerträge	0,00	0,00	0,00
2135	Erträge aus Dividenden/Gewinnausschüttungen	0,00	0,00	0,00
2136	Sonstige nicht finanzierungswirksame Finanzerträge	0,00	0,00	0,00
21	Summe Erträge	3.400,00	14.600,00	32.833,83
221	Personalaufwand	0,00	0,00	0,00
2211	Personalaufwand (Bezüge, Nebengeb., Mehrleistungen)	0,00	0,00	0,00
2212	Gesetzlicher und freiwilliger Sozialaufwand	0,00	0,00	0,00
2213	Sonstiger Personalaufwand	0,00	0,00	0,00
2214	Nicht finanzierungswirksamer Personalaufwand	0,00	0,00	0,00
222	Sachaufwand (ohne Transferaufwand)	22.400,00	33.600,00	21.496,48
2221	Gebrauchs- und Verbrauchsgüter, Handelswaren	0,00	0,00	0,00
2222	Verwaltungs- und Betriebsaufwand	0,00	0,00	0,00

Kunst, Kultur und Kultus (Gruppe 3)

MVAG	Mittelverwendungs- und -aufbringungsgruppen (1. und 2. Ebene)	VA 2023	VA 2022	RA 2021
2223	Leasing- und Mietaufwand	0,00	0,00	0,00
2224	Instandhaltung	0,00	0,00	0,00
2225	Sonstiger Sachaufwand	22.400,00	33.600,00	21.496,48
2226	Nicht finanzierungswirksamer Sachaufwand	0,00	0,00	0,00
223	Transferaufwand (laufende Transfers und Kapitaltransfers)	76.700,00	73.700,00	57.980,00
2231	Transferaufwand an Träger des öffentlichen Rechts	71.200,00	68.200,00	54.000,00
2232	Transferaufwand an Beteiligungen	0,00	0,00	0,00
2233	Transferaufwand an Unternehmen (mit Finanzunternehmen)	0,00	0,00	0,00
2234	Transferaufwand an Haushalte und Organisationen ohne Erwerbscharakter	5.500,00	5.500,00	3.980,00
2235	Transferaufwand an das Ausland	0,00	0,00	0,00
2236	Investitions- und Tilgungszuschüsse zwischen Unternehmungen und Betrieben der Gebietskörperschaft und der Gebietskörperschaft	0,00	0,00	0,00
2237	Nicht finanzierungswirksamer Transferaufwand	0,00	0,00	0,00
224	Finanzaufwand	0,00	0,00	0,00
2241	Zinsen aus Finanzschulden, Finanzierungsleasing, Forderungskauf und derivativen Finanzinstrumenten mit Grundgeschäft	0,00	0,00	0,00
2242	Zinsen und sonstige Aufwendungen aus derivativen Finanzinstrumenten ohne Grundgeschäft	0,00	0,00	0,00
2243	Gewinnentnahmen von Unternehmungen und marktbestimmten Betrieben der Gebietskörperschaft (innerhalb der Gebietskörperschaft)	0,00	0,00	0,00
2244	Sonstiger Finanzaufwand	0,00	0,00	0,00
2245	Nicht finanzierungswirksamer Finanzaufwand	0,00	0,00	0,00
22	Summe Aufwendungen	99.100,00	107.300,00	79.476,48
SA0	Saldo (0) Nettoergebnis (21 - 22)	-95.700,00	-92.700,00	-46.642,65
230	Entnahmen von Haushaltsrücklagen	0,00	0,00	0,00
2301	Entnahmen von Haushaltsrücklagen	0,00	0,00	0,00
240	Zuweisung an Haushaltsrücklagen	0,00	0,00	0,00
2401	Zuweisung an Haushaltsrücklagen	0,00	0,00	0,00
23	Summe Haushaltsrücklagen	0,00	0,00	0,00
SA00	Nettoergebnis nach Zuweisung und Entnahmen von Haushaltsrücklagen (Saldo 0 +/- SU23)	-95.700,00	-92.700,00	-46.642,65

Soziale Wohlfahrt und Wohnbauförderung (Gruppe 4)

MVAG	Mittelverwendungs- und -aufbringungsgruppen (1. und 2. Ebene)	VA 2023	VA 2022	RA 2021
211	Erträge aus der operativen Verwaltungstätigkeit	1.800,00	1.800,00	0,00
2111	Erträge aus eigenen Abgaben	0,00	0,00	0,00
2112	Erträge aus Ertragsanteilen	0,00	0,00	0,00
2113	Erträge aus Gebühren	0,00	0,00	0,00
2114	Erträge aus Leistungen	1.800,00	1.800,00	0,00
2115	Erträge aus Besitz und wirtschaftlicher Tätigkeit	0,00	0,00	0,00
2116	Erträge aus Veräußerung und sonstige Erträge	0,00	0,00	0,00
2117	Nicht finanzierungswirksame operative Erträge	0,00	0,00	0,00
212	Erträge aus Transfers	0,00	0,00	0,00
2121	Transferertrag von Trägern des öffentlichen Rechts	0,00	0,00	0,00
2122	Transferertrag von Beteiligungen	0,00	0,00	0,00
2123	Transferertrag von Unternehmen (mit Finanzunternehmen)	0,00	0,00	0,00
2124	Transferertrag von Haushalten und Organisationen ohne Erwerbscharakter	0,00	0,00	0,00
2125	Transferertrag vom Ausland	0,00	0,00	0,00
2126	Investitions- und Tilgungszuschüsse zwischen Unternehmungen und Betrieben der Gebietskörperschaft und der Gebietskörperschaft	0,00	0,00	0,00
2127	Nicht finanzierungswirksamer Transferertrag	0,00	0,00	0,00
213	Finanzerträge	0,00	0,00	0,00
2131	Erträge aus Zinsen	0,00	0,00	0,00
2132	Erträge aus Zinsen aus derivativen Finanzinstrumenten ohne Grundgeschäft	0,00	0,00	0,00
2133	Erträge aus Gewinnentnahmen von marktbestimmten Betrieben	0,00	0,00	0,00
2134	Sonstige Finanzerträge	0,00	0,00	0,00
2135	Erträge aus Dividenden/Gewinnausschüttungen	0,00	0,00	0,00
2136	Sonstige nicht finanzierungswirksame Finanzerträge	0,00	0,00	0,00
21	Summe Erträge	1.800,00	1.800,00	0,00
221	Personalaufwand	0,00	0,00	0,00
2211	Personalaufwand (Bezüge, Nebengeb., Mehrleistungen)	0,00	0,00	0,00
2212	Gesetzlicher und freiwilliger Sozialaufwand	0,00	0,00	0,00
2213	Sonstiger Personalaufwand	0,00	0,00	0,00
2214	Nicht finanzierungswirksamer Personalaufwand	0,00	0,00	0,00
222	Sachaufwand (ohne Transferaufwand)	6.800,00	6.800,00	5.698,59
2221	Gebrauchs- und Verbrauchsgüter, Handelswaren	1.800,00	1.800,00	2.984,40
2222	Verwaltungs- und Betriebsaufwand	0,00	0,00	0,00

Soziale Wohlfahrt und Wohnbauförderung (Gruppe 4)

MVAG	Mittelverwendungs- und -aufbringungsgruppen (1. und 2. Ebene)	VA 2023	VA 2022	RA 2021
2223	Leasing- und Mietaufwand	0,00	0,00	0,00
2224	Instandhaltung	0,00	0,00	0,00
2225	Sonstiger Sachaufwand	5.000,00	5.000,00	2.714,19
2226	Nicht finanzierungswirksamer Sachaufwand	0,00	0,00	0,00
223	Transferaufwand (laufende Transfers und Kapitaltransfers)	439.600,00	391.600,00	392.922,44
2231	Transferaufwand an Träger des öffentlichen Rechts	432.000,00	384.000,00	387.857,79
2232	Transferaufwand an Beteiligungen	0,00	0,00	0,00
2233	Transferaufwand an Unternehmen (mit Finanzunternehmen)	0,00	0,00	0,00
2234	Transferaufwand an Haushalte und Organisationen ohne Erwerbscharakter	7.600,00	7.600,00	5.064,65
2235	Transferaufwand an das Ausland	0,00	0,00	0,00
2236	Investitions- und Tilgungszuschüsse zwischen Unternehmungen und Betrieben der Gebietskörperschaft und der Gebietskörperschaft	0,00	0,00	0,00
2237	Nicht finanzierungswirksamer Transferaufwand	0,00	0,00	0,00
224	Finanzaufwand	0,00	0,00	0,00
2241	Zinsen aus Finanzschulden, Finanzierungsleasing, Forderungskauf und derivativen Finanzinstrumenten mit Grundgeschäft	0,00	0,00	0,00
2242	Zinsen und sonstige Aufwendungen aus derivativen Finanzinstrumenten ohne Grundgeschäft	0,00	0,00	0,00
2243	Gewinnentnahmen von Unternehmungen und marktbestimmten Betrieben der Gebietskörperschaft (innerhalb der Gebietskörperschaft)	0,00	0,00	0,00
2244	Sonstiger Finanzaufwand	0,00	0,00	0,00
2245	Nicht finanzierungswirksamer Finanzaufwand	0,00	0,00	0,00
22	Summe Aufwendungen	446.400,00	398.400,00	398.621,03
SA0	Saldo (0) Nettoergebnis (21 - 22)	-444.600,00	-396.600,00	-398.621,03
230	Entnahmen von Haushaltsrücklagen	0,00	0,00	0,00
2301	Entnahmen von Haushaltsrücklagen	0,00	0,00	0,00
240	Zuweisung an Haushaltsrücklagen	0,00	0,00	0,00
2401	Zuweisung an Haushaltsrücklagen	0,00	0,00	0,00
23	Summe Haushaltsrücklagen	0,00	0,00	0,00
SA00	Nettoergebnis nach Zuweisung und Entnahmen von Haushaltsrücklagen (Saldo 0 +/- SU23)	-444.600,00	-396.600,00	-398.621,03

Gesundheit (Gruppe 5)

MVAG	Mittelverwendungs- und -aufbringungsgruppen (1. und 2. Ebene)	VA 2023	VA 2022	RA 2021
211	Erträge aus der operativen Verwaltungstätigkeit	0,00	0,00	11.166,59
2111	Erträge aus eigenen Abgaben	0,00	0,00	0,00
2112	Erträge aus Ertragsanteilen	0,00	0,00	0,00
2113	Erträge aus Gebühren	0,00	0,00	0,00
2114	Erträge aus Leistungen	0,00	0,00	0,00
2115	Erträge aus Besitz und wirtschaftlicher Tätigkeit	0,00	0,00	0,00
2116	Erträge aus Veräußerung und sonstige Erträge	0,00	0,00	11.166,59
2117	Nicht finanzierungswirksame operative Erträge	0,00	0,00	0,00
212	Erträge aus Transfers	0,00	0,00	0,00
2121	Transferertrag von Trägern des öffentlichen Rechts	0,00	0,00	0,00
2122	Transferertrag von Beteiligungen	0,00	0,00	0,00
2123	Transferertrag von Unternehmen (mit Finanzunternehmen)	0,00	0,00	0,00
2124	Transferertrag von Haushalten und Organisationen ohne Erwerbscharakter	0,00	0,00	0,00
2125	Transferertrag vom Ausland	0,00	0,00	0,00
2126	Investitions- und Tilgungszuschüsse zwischen Unternehmungen und Betrieben der Gebietskörperschaft und der Gebietskörperschaft	0,00	0,00	0,00
2127	Nicht finanzierungswirksamer Transferertrag	0,00	0,00	0,00
213	Finanzerträge	0,00	0,00	0,00
2131	Erträge aus Zinsen	0,00	0,00	0,00
2132	Erträge aus Zinsen aus derivativen Finanzinstrumenten ohne Grundgeschäft	0,00	0,00	0,00
2133	Erträge aus Gewinnentnahmen von marktbestimmten Betrieben	0,00	0,00	0,00
2134	Sonstige Finanzerträge	0,00	0,00	0,00
2135	Erträge aus Dividenden/Gewinnausschüttungen	0,00	0,00	0,00
2136	Sonstige nicht finanzierungswirksame Finanzerträge	0,00	0,00	0,00
21	Summe Erträge	0,00	0,00	11.166,59
221	Personalaufwand	0,00	0,00	0,00
2211	Personalaufwand (Bezüge, Nebengeb., Mehrleistungen)	0,00	0,00	0,00
2212	Gesetzlicher und freiwilliger Sozialaufwand	0,00	0,00	0,00
2213	Sonstiger Personalaufwand	0,00	0,00	0,00
2214	Nicht finanzierungswirksamer Personalaufwand	0,00	0,00	0,00
222	Sachaufwand (ohne Transferaufwand)	11.000,00	11.000,00	13.813,14
2221	Gebrauchs- und Verbrauchsgüter, Handelswaren	0,00	0,00	0,00
2222	Verwaltungs- und Betriebsaufwand	0,00	0,00	0,00

Gesundheit (Gruppe 5)

MVAG	Mittelverwendungs- und -aufbringungsgruppen (1. und 2. Ebene)	VA 2023	VA 2022	RA 2021
2223	Leasing- und Mietaufwand	1.200,00	1.200,00	1.200,00
2224	Instandhaltung	0,00	0,00	0,00
2225	Sonstiger Sachaufwand	4.000,00	4.000,00	6.764,12
2226	Nicht finanzierungswirksamer Sachaufwand	5.800,00	5.800,00	5.849,02
223	Transferaufwand (laufende Transfers und Kapitaltransfers)	671.500,00	645.500,00	622.695,30
2231	Transferaufwand an Träger des öffentlichen Rechts	671.500,00	645.500,00	622.695,30
2232	Transferaufwand an Beteiligungen	0,00	0,00	0,00
2233	Transferaufwand an Unternehmen (mit Finanzunternehmen)	0,00	0,00	0,00
2234	Transferaufwand an Haushalte und Organisationen ohne Erwerbscharakter	0,00	0,00	0,00
2235	Transferaufwand an das Ausland	0,00	0,00	0,00
2236	Investitions- und Tilgungszuschüsse zwischen Unternehmungen und Betrieben der Gebietskörperschaft und der Gebietskörperschaft	0,00	0,00	0,00
2237	Nicht finanzierungswirksamer Transferaufwand	0,00	0,00	0,00
224	Finanzaufwand	0,00	0,00	0,00
2241	Zinsen aus Finanzschulden, Finanzierungsleasing, Forderungskauf und derivativen Finanzinstrumenten mit Grundgeschäft	0,00	0,00	0,00
2242	Zinsen und sonstige Aufwendungen aus derivativen Finanzinstrumenten ohne Grundgeschäft	0,00	0,00	0,00
2243	Gewinnentnahmen von Unternehmungen und marktbestimmten Betrieben der Gebietskörperschaft (innerhalb der Gebietskörperschaft)	0,00	0,00	0,00
2244	Sonstiger Finanzaufwand	0,00	0,00	0,00
2245	Nicht finanzierungswirksamer Finanzaufwand	0,00	0,00	0,00
22	Summe Aufwendungen	682.500,00	656.500,00	636.508,44
SA0	Saldo (0) Nettoergebnis (21 - 22)	-682.500,00	-656.500,00	-625.341,85
230	Entnahmen von Haushaltsrücklagen	0,00	0,00	0,00
2301	Entnahmen von Haushaltsrücklagen	0,00	0,00	0,00
240	Zuweisung an Haushaltsrücklagen	0,00	0,00	0,00
2401	Zuweisung an Haushaltsrücklagen	0,00	0,00	0,00
23	Summe Haushaltsrücklagen	0,00	0,00	0,00
SA00	Nettoergebnis nach Zuweisung und Entnahmen von Haushaltsrücklagen (Saldo 0 +/- SU23)	-682.500,00	-656.500,00	-625.341,85

Straßen- und Wasserbau, Verkehr (Gruppe 6)

MVAG	Mittelverwendungs- und -aufbringungsgruppen (1. und 2. Ebene)	VA 2023	VA 2022	RA 2021
211	Erträge aus der operativen Verwaltungstätigkeit	771.600,00	195.600,00	312.065,43
2111	Erträge aus eigenen Abgaben	0,00	0,00	0,00
2112	Erträge aus Ertragsanteilen	0,00	0,00	0,00
2113	Erträge aus Gebühren	0,00	0,00	0,00
2114	Erträge aus Leistungen	1.200,00	1.200,00	1.134,55
2115	Erträge aus Besitz und wirtschaftlicher Tätigkeit	300,00	300,00	223,36
2116	Erträge aus Veräußerung und sonstige Erträge	770.100,00	194.100,00	310.707,52
2117	Nicht finanzierungswirksame operative Erträge	0,00	0,00	0,00
212	Erträge aus Transfers	374.300,00	358.400,00	337.624,88
2121	Transferertrag von Trägern des öffentlichen Rechts	350.000,00	350.000,00	320.000,00
2122	Transferertrag von Beteiligungen	0,00	0,00	0,00
2123	Transferertrag von Unternehmen (mit Finanzunternehmen)	0,00	0,00	0,00
2124	Transferertrag von Haushalten und Organisationen ohne Erwerbscharakter	1.000,00	1.000,00	2.250,00
2125	Transferertrag vom Ausland	0,00	0,00	0,00
2126	Investitions- und Tilgungszuschüsse zwischen Unternehmungen und Betrieben der Gebietskörperschaft und der Gebietskörperschaft	0,00	0,00	0,00
2127	Nicht finanzierungswirksamer Transferertrag	23.300,00	7.400,00	15.374,88
213	Finanzerträge	0,00	0,00	0,00
2131	Erträge aus Zinsen	0,00	0,00	0,00
2132	Erträge aus Zinsen aus derivativen Finanzinstrumenten ohne Grundgeschäft	0,00	0,00	0,00
2133	Erträge aus Gewinnentnahmen von marktbestimmten Betrieben	0,00	0,00	0,00
2134	Sonstige Finanzerträge	0,00	0,00	0,00
2135	Erträge aus Dividenden/Gewinnausschüttungen	0,00	0,00	0,00
2136	Sonstige nicht finanzierungswirksame Finanzerträge	0,00	0,00	0,00
21	Summe Erträge	1.145.900,00	554.000,00	649.690,31
221	Personalaufwand	0,00	0,00	0,00
2211	Personalaufwand (Bezüge, Nebengeb., Mehrleistungen)	0,00	0,00	0,00
2212	Gesetzlicher und freiwilliger Sozialaufwand	0,00	0,00	0,00
2213	Sonstiger Personalaufwand	0,00	0,00	0,00
2214	Nicht finanzierungswirksamer Personalaufwand	0,00	0,00	0,00
222	Sachaufwand (ohne Transferaufwand)	958.300,00	369.300,00	273.941,25
2221	Gebrauchs- und Verbrauchsgüter, Handelswaren	3.500,00	3.500,00	2.888,23
2222	Verwaltungs- und Betriebsaufwand	300,00	200,00	147,41

Straßen- und Wasserbau, Verkehr (Gruppe 6)

MVAG	Mittelverwendungs- und -aufbringungsgruppen (1. und 2. Ebene)	VA 2023	VA 2022	RA 2021
2223	Leasing- und Mietaufwand	300,00	300,00	120,00
2224	Instandhaltung	4.000,00	4.000,00	4.358,84
2225	Sonstiger Sachaufwand	773.500,00	197.500,00	109.599,52
2226	Nicht finanzierungswirksamer Sachaufwand	176.700,00	163.800,00	156.827,25
223	Transferaufwand (laufende Transfers und Kapitaltransfers)	11.900,00	11.900,00	11.895,90
2231	Transferaufwand an Träger des öffentlichen Rechts	11.900,00	11.900,00	11.895,90
2232	Transferaufwand an Beteiligungen	0,00	0,00	0,00
2233	Transferaufwand an Unternehmen (mit Finanzunternehmen)	0,00	0,00	0,00
2234	Transferaufwand an Haushalte und Organisationen ohne Erwerbscharakter	0,00	0,00	0,00
2235	Transferaufwand an das Ausland	0,00	0,00	0,00
2236	Investitions- und Tilgungszuschüsse zwischen Unternehmungen und Betrieben der Gebietskörperschaft und der Gebietskörperschaft	0,00	0,00	0,00
2237	Nicht finanzierungswirksamer Transferaufwand	0,00	0,00	0,00
224	Finanzaufwand	0,00	0,00	0,00
2241	Zinsen aus Finanzschulden, Finanzierungsleasing, Forderungskauf und derivativen Finanzinstrumenten mit Grundgeschäft	0,00	0,00	0,00
2242	Zinsen und sonstige Aufwendungen aus derivativen Finanzinstrumenten ohne Grundgeschäft	0,00	0,00	0,00
2243	Gewinnentnahmen von Unternehmungen und marktbestimmten Betrieben der Gebietskörperschaft (innerhalb der Gebietskörperschaft)	0,00	0,00	0,00
2244	Sonstiger Finanzaufwand	0,00	0,00	0,00
2245	Nicht finanzierungswirksamer Finanzaufwand	0,00	0,00	0,00
22	Summe Aufwendungen	970.200,00	381.200,00	285.837,15
SA0	Saldo (0) Nettoergebnis (21 - 22)	175.700,00	172.800,00	363.853,16
230	Entnahmen von Haushaltsrücklagen	0,00	0,00	0,00
2301	Entnahmen von Haushaltsrücklagen	0,00	0,00	0,00
240	Zuweisung an Haushaltsrücklagen	0,00	0,00	0,00
2401	Zuweisung an Haushaltsrücklagen	0,00	0,00	0,00
23	Summe Haushaltsrücklagen	0,00	0,00	0,00
SA00	Nettoergebnis nach Zuweisung und Entnahmen von Haushaltsrücklagen (Saldo 0 +/- SU23)	175.700,00	172.800,00	363.853,16

Wirtschaftsförderung (Gruppe 7)

MVAG	Mittelverwendungs- und -aufbringungsgruppen (1. und 2. Ebene)	VA 2023	VA 2022	RA 2021
211	Erträge aus der operativen Verwaltungstätigkeit	27.400,00	24.800,00	25.691,73
2111	Erträge aus eigenen Abgaben	0,00	0,00	0,00
2112	Erträge aus Ertragsanteilen	0,00	0,00	0,00
2113	Erträge aus Gebühren	0,00	0,00	0,00
2114	Erträge aus Leistungen	0,00	0,00	0,00
2115	Erträge aus Besitz und wirtschaftlicher Tätigkeit	0,00	0,00	0,00
2116	Erträge aus Veräußerung und sonstige Erträge	27.400,00	24.800,00	25.691,73
2117	Nicht finanzierungswirksame operative Erträge	0,00	0,00	0,00
212	Erträge aus Transfers	50.500,00	44.500,00	45.714,43
2121	Transferertrag von Trägern des öffentlichen Rechts	16.300,00	10.100,00	11.121,30
2122	Transferertrag von Beteiligungen	0,00	0,00	0,00
2123	Transferertrag von Unternehmen (mit Finanzunternehmen)	0,00	0,00	0,00
2124	Transferertrag von Haushalten und Organisationen ohne Erwerbscharakter	0,00	0,00	0,00
2125	Transferertrag vom Ausland	0,00	0,00	0,00
2126	Investitions- und Tilgungszuschüsse zwischen Unternehmungen und Betrieben der Gebietskörperschaft und der Gebietskörperschaft	0,00	0,00	0,00
2127	Nicht finanzierungswirksamer Transferertrag	34.200,00	34.400,00	34.593,13
213	Finanzerträge	0,00	0,00	0,00
2131	Erträge aus Zinsen	0,00	0,00	0,00
2132	Erträge aus Zinsen aus derivativen Finanzinstrumenten ohne Grundgeschäft	0,00	0,00	0,00
2133	Erträge aus Gewinnentnahmen von marktbestimmten Betrieben	0,00	0,00	0,00
2134	Sonstige Finanzerträge	0,00	0,00	0,00
2135	Erträge aus Dividenden/Gewinnausschüttungen	0,00	0,00	0,00
2136	Sonstige nicht finanzierungswirksame Finanzerträge	0,00	0,00	0,00
21	Summe Erträge	77.900,00	69.300,00	71.406,16
221	Personalaufwand	0,00	0,00	0,00
2211	Personalaufwand (Bezüge, Nebengeb., Mehrleistungen)	0,00	0,00	0,00
2212	Gesetzlicher und freiwilliger Sozialaufwand	0,00	0,00	0,00
2213	Sonstiger Personalaufwand	0,00	0,00	0,00
2214	Nicht finanzierungswirksamer Personalaufwand	0,00	0,00	0,00
222	Sachaufwand (ohne Transferaufwand)	215.500,00	295.000,00	296.050,82
2221	Gebrauchs- und Verbrauchsgüter, Handelswaren	500,00	500,00	0,00
2222	Verwaltungs- und Betriebsaufwand	0,00	0,00	0,00

Wirtschaftsförderung (Gruppe 7)

MVAG	Mittelverwendungs- und -aufbringungsgruppen (1. und 2. Ebene)	VA 2023	VA 2022	RA 2021
2223	Leasing- und Mietaufwand	0,00	0,00	0,00
2224	Instandhaltung	10.000,00	10.000,00	3.940,80
2225	Sonstiger Sachaufwand	29.400,00	26.800,00	35.338,62
2226	Nicht finanzierungswirksamer Sachaufwand	175.600,00	257.700,00	256.771,40
223	Transferaufwand (laufende Transfers und Kapitaltransfers)	46.100,00	26.100,00	47.148,07
2231	Transferaufwand an Träger des öffentlichen Rechts	0,00	0,00	0,00
2232	Transferaufwand an Beteiligungen	0,00	0,00	0,00
2233	Transferaufwand an Unternehmen (mit Finanzunternehmen)	43.000,00	23.000,00	46.030,62
2234	Transferaufwand an Haushalte und Organisationen ohne Erwerbscharakter	3.100,00	3.100,00	1.117,45
2235	Transferaufwand an das Ausland	0,00	0,00	0,00
2236	Investitions- und Tilgungszuschüsse zwischen Unternehmungen und Betrieben der Gebietskörperschaft und der Gebietskörperschaft	0,00	0,00	0,00
2237	Nicht finanzierungswirksamer Transferaufwand	0,00	0,00	0,00
224	Finanzaufwand	0,00	0,00	0,00
2241	Zinsen aus Finanzschulden, Finanzierungsleasing, Forderungskauf und derivativen Finanzinstrumenten mit Grundgeschäft	0,00	0,00	0,00
2242	Zinsen und sonstige Aufwendungen aus derivativen Finanzinstrumenten ohne Grundgeschäft	0,00	0,00	0,00
2243	Gewinnentnahmen von Unternehmungen und marktbestimmten Betrieben der Gebietskörperschaft (innerhalb der Gebietskörperschaft)	0,00	0,00	0,00
2244	Sonstiger Finanzaufwand	0,00	0,00	0,00
2245	Nicht finanzierungswirksamer Finanzaufwand	0,00	0,00	0,00
22	Summe Aufwendungen	261.600,00	321.100,00	343.198,89
SA0	Saldo (0) Nettoergebnis (21 - 22)	-183.700,00	-251.800,00	-271.792,73
230	Entnahmen von Haushaltsrücklagen	0,00	0,00	0,00
2301	Entnahmen von Haushaltsrücklagen	0,00	0,00	0,00
240	Zuweisung an Haushaltsrücklagen	0,00	0,00	0,00
2401	Zuweisung an Haushaltsrücklagen	0,00	0,00	0,00
23	Summe Haushaltsrücklagen	0,00	0,00	0,00
SA00	Nettoergebnis nach Zuweisung und Entnahmen von Haushaltsrücklagen (Saldo 0 +/- SU23)	-183.700,00	-251.800,00	-271.792,73

Dienstleistungen (Gruppe 8)

MVAG	Mittelverwendungs- und -aufbringungsgruppen (1. und 2. Ebene)	VA 2023	VA 2022	RA 2021
211	Erträge aus der operativen Verwaltungstätigkeit	1.585.000,00	1.322.500,00	1.887.347,78
2111	Erträge aus eigenen Abgaben	0,00	0,00	0,00
2112	Erträge aus Ertragsanteilen	0,00	0,00	0,00
2113	Erträge aus Gebühren	545.800,00	545.800,00	591.574,30
2114	Erträge aus Leistungen	75.500,00	75.500,00	147.924,09
2115	Erträge aus Besitz und wirtschaftlicher Tätigkeit	500,00	500,00	520,45
2116	Erträge aus Veräußerung und sonstige Erträge	956.600,00	700.700,00	1.083.057,37
2117	Nicht finanzierungswirksame operative Erträge	6.600,00	0,00	64.271,57
212	Erträge aus Transfers	153.600,00	186.400,00	134.687,12
2121	Transferertrag von Trägern des öffentlichen Rechts	22.400,00	57.900,00	3.494,91
2122	Transferertrag von Beteiligungen	0,00	0,00	0,00
2123	Transferertrag von Unternehmen (mit Finanzunternehmen)	0,00	0,00	0,00
2124	Transferertrag von Haushalten und Organisationen ohne Erwerbscharakter	0,00	0,00	0,00
2125	Transferertrag vom Ausland	0,00	0,00	0,00
2126	Investitions- und Tilgungszuschüsse zwischen Unternehmungen und Betrieben der Gebietskörperschaft und der Gebietskörperschaft	0,00	0,00	0,00
2127	Nicht finanzierungswirksamer Transferertrag	131.200,00	128.500,00	131.192,21
213	Finanzerträge	0,00	0,00	153,42
2131	Erträge aus Zinsen	0,00	0,00	153,42
2132	Erträge aus Zinsen aus derivativen Finanzinstrumenten ohne Grundgeschäft	0,00	0,00	0,00
2133	Erträge aus Gewinnentnahmen von marktbestimmten Betrieben	0,00	0,00	0,00
2134	Sonstige Finanzerträge	0,00	0,00	0,00
2135	Erträge aus Dividenden/Gewinnausschüttungen	0,00	0,00	0,00
2136	Sonstige nicht finanzierungswirksame Finanzerträge	0,00	0,00	0,00
21	Summe Erträge	1.738.600,00	1.508.900,00	2.022.188,32
221	Personalaufwand	197.500,00	200.400,00	214.353,05
2211	Personalaufwand (Bezüge, Nebengeb., Mehrleistungen)	148.200,00	163.500,00	169.423,61
2212	Gesetzlicher und freiwilliger Sozialaufwand	48.500,00	35.000,00	43.531,38
2213	Sonstiger Personalaufwand	0,00	0,00	0,00
2214	Nicht finanzierungswirksamer Personalaufwand	800,00	1.900,00	1.398,06
222	Sachaufwand (ohne Transferaufwand)	1.384.900,00	1.005.700,00	1.753.564,13
2221	Gebrauchs- und Verbrauchsgüter, Handelswaren	83.200,00	73.200,00	81.366,28
2222	Verwaltungs- und Betriebsaufwand	54.300,00	34.600,00	30.559,19

Dienstleistungen (Gruppe 8)

MVAG	Mittelverwendungs- und -aufbringungsgruppen (1. und 2. Ebene)	VA 2023	VA 2022	RA 2021
2223	Leasing- und Mietaufwand	8.100,00	8.100,00	15.313,05
2224	Instandhaltung	36.300,00	36.300,00	36.018,84
2225	Sonstiger Sachaufwand	980.300,00	642.500,00	927.327,93
2226	Nicht finanzierungswirksamer Sachaufwand	222.700,00	211.000,00	662.978,84
223	Transferaufwand (laufende Transfers und Kapitaltransfers)	280.800,00	353.000,00	271.682,31
2231	Transferaufwand an Träger des öffentlichen Rechts	275.800,00	348.000,00	271.682,31
2232	Transferaufwand an Beteiligungen	0,00	0,00	0,00
2233	Transferaufwand an Unternehmen (mit Finanzunternehmen)	0,00	0,00	0,00
2234	Transferaufwand an Haushalte und Organisationen ohne Erwerbscharakter	5.000,00	5.000,00	0,00
2235	Transferaufwand an das Ausland	0,00	0,00	0,00
2236	Investitions- und Tilgungszuschüsse zwischen Unternehmungen und Betrieben der Gebietskörperschaft und der Gebietskörperschaft	0,00	0,00	0,00
2237	Nicht finanzierungswirksamer Transferaufwand	0,00	0,00	0,00
224	Finanzaufwand	3.900,00	5.900,00	7.421,27
2241	Zinsen aus Finanzschulden, Finanzierungsleasing, Forderungskauf und derivativen Finanzinstrumenten mit Grundgeschäft	3.900,00	5.900,00	7.421,27
2242	Zinsen und sonstige Aufwendungen aus derivativen Finanzinstrumenten ohne Grundgeschäft	0,00	0,00	0,00
2243	Gewinnentnahmen von Unternehmungen und marktbestimmten Betrieben der Gebietskörperschaft (innerhalb der Gebietskörperschaft)	0,00	0,00	0,00
2244	Sonstiger Finanzaufwand	0,00	0,00	0,00
2245	Nicht finanzierungswirksamer Finanzaufwand	0,00	0,00	0,00
22	Summe Aufwendungen	1.867.100,00	1.565.000,00	2.247.020,76
SA0	Saldo (0) Nettoergebnis (21 - 22)	-128.500,00	-56.100,00	-224.832,44
230	Entnahmen von Haushaltsrücklagen	0,00	78.000,00	199.122,50
2301	Entnahmen von Haushaltsrücklagen	0,00	78.000,00	199.122,50
240	Zuweisung an Haushaltsrücklagen	1.400,00	1.500,00	1.565,06
2401	Zuweisung an Haushaltsrücklagen	1.400,00	1.500,00	1.565,06
23	Summe Haushaltsrücklagen	-1.400,00	76.500,00	197.557,44
SA00	Nettoergebnis nach Zuweisung und Entnahmen von Haushaltsrücklagen (Saldo 0 +/- SU23)	-129.900,00	20.400,00	-27.275,00

Finanzwirtschaft (Gruppe 9)

MVAG	Mittelverwendungs- und -aufbringungsgruppen (1. und 2. Ebene)	VA 2023	VA 2022	RA 2021
211	Erträge aus der operativen Verwaltungstätigkeit	3.149.900,00	2.792.500,00	3.026.064,78
2111	Erträge aus eigenen Abgaben	767.800,00	687.400,00	949.097,42
2112	Erträge aus Ertragsanteilen	2.382.000,00	2.105.000,00	2.070.875,53
2113	Erträge aus Gebühren	0,00	0,00	0,00
2114	Erträge aus Leistungen	100,00	100,00	0,00
2115	Erträge aus Besitz und wirtschaftlicher Tätigkeit	0,00	0,00	0,00
2116	Erträge aus Veräußerung und sonstige Erträge	0,00	0,00	6.091,83
2117	Nicht finanzierungswirksame operative Erträge	0,00	0,00	0,00
212	Erträge aus Transfers	64.300,00	161.900,00	144.220,14
2121	Transferertrag von Trägern des öffentlichen Rechts	64.300,00	161.900,00	144.220,14
2122	Transferertrag von Beteiligungen	0,00	0,00	0,00
2123	Transferertrag von Unternehmen (mit Finanzunternehmen)	0,00	0,00	0,00
2124	Transferertrag von Haushalten und Organisationen ohne Erwerbscharakter	0,00	0,00	0,00
2125	Transferertrag vom Ausland	0,00	0,00	0,00
2126	Investitions- und Tilgungszuschüsse zwischen Unternehmungen und Betrieben der Gebietskörperschaft und der Gebietskörperschaft	0,00	0,00	0,00
2127	Nicht finanzierungswirksamer Transferertrag	0,00	0,00	0,00
213	Finanzerträge	100,00	100,00	10,75
2131	Erträge aus Zinsen	100,00	100,00	10,75
2132	Erträge aus Zinsen aus derivativen Finanzinstrumenten ohne Grundgeschäft	0,00	0,00	0,00
2133	Erträge aus Gewinnentnahmen von marktbestimmten Betrieben	0,00	0,00	0,00
2134	Sonstige Finanzerträge	0,00	0,00	0,00
2135	Erträge aus Dividenden/Gewinnausschüttungen	0,00	0,00	0,00
2136	Sonstige nicht finanzierungswirksame Finanzerträge	0,00	0,00	0,00
21	Summe Erträge	3.214.300,00	2.954.500,00	3.170.295,67
221	Personalaufwand	0,00	0,00	0,00
2211	Personalaufwand (Bezüge, Nebengeb., Mehrleistungen)	0,00	0,00	0,00
2212	Gesetzlicher und freiwilliger Sozialaufwand	0,00	0,00	0,00
2213	Sonstiger Personalaufwand	0,00	0,00	0,00
2214	Nicht finanzierungswirksamer Personalaufwand	0,00	0,00	0,00
222	Sachaufwand (ohne Transferaufwand)	12.100,00	12.100,00	11.609,30
2221	Gebrauchs- und Verbrauchsgüter, Handelswaren	0,00	0,00	0,00
2222	Verwaltungs- und Betriebsaufwand	0,00	0,00	0,00

Finanzwirtschaft (Gruppe 9)

MVAG	Mittelverwendungs- und -aufbringungsgruppen (1. und 2. Ebene)	VA 2023	VA 2022	RA 2021
2223	Leasing- und Mietaufwand	0,00	0,00	0,00
2224	Instandhaltung	0,00	0,00	0,00
2225	Sonstiger Sachaufwand	12.100,00	12.100,00	11.609,30
2226	Nicht finanzierungswirksamer Sachaufwand	0,00	0,00	0,00
223	Transferaufwand (laufende Transfers und Kapitaltransfers)	0,00	0,00	0,00
2231	Transferaufwand an Träger des öffentlichen Rechts	0,00	0,00	0,00
2232	Transferaufwand an Beteiligungen	0,00	0,00	0,00
2233	Transferaufwand an Unternehmen (mit Finanzunternehmen)	0,00	0,00	0,00
2234	Transferaufwand an Haushalte und Organisationen ohne Erwerbscharakter	0,00	0,00	0,00
2235	Transferaufwand an das Ausland	0,00	0,00	0,00
2236	Investitions- und Tilgungszuschüsse zwischen Unternehmungen und Betrieben der Gebietskörperschaft und der Gebietskörperschaft	0,00	0,00	0,00
2237	Nicht finanzierungswirksamer Transferaufwand	0,00	0,00	0,00
224	Finanzaufwand	2.000,00	2.000,00	1.083,77
2241	Zinsen aus Finanzschulden, Finanzierungsleasing, Forderungskauf und derivativen Finanzinstrumenten mit Grundgeschäft	0,00	0,00	0,00
2242	Zinsen und sonstige Aufwendungen aus derivativen Finanzinstrumenten ohne Grundgeschäft	0,00	0,00	0,00
2243	Gewinnentnahmen von Unternehmungen und marktbestimmten Betrieben der Gebietskörperschaft (innerhalb der Gebietskörperschaft)	0,00	0,00	0,00
2244	Sonstiger Finanzaufwand	2.000,00	2.000,00	1.083,77
2245	Nicht finanzierungswirksamer Finanzaufwand	0,00	0,00	0,00
22	Summe Aufwendungen	14.100,00	14.100,00	12.693,07
SA0	Saldo (0) Nettoergebnis (21 - 22)	3.200.200,00	2.940.400,00	3.157.602,60
230	Entnahmen von Haushaltsrücklagen	0,00	0,00	0,00
2301	Entnahmen von Haushaltsrücklagen	0,00	0,00	0,00
240	Zuweisung an Haushaltsrücklagen	0,00	0,00	0,56
2401	Zuweisung an Haushaltsrücklagen	0,00	0,00	0,56
23	Summe Haushaltsrücklagen	0,00	0,00	-0,56
SA00	Nettoergebnis nach Zuweisung und Entnahmen von Haushaltsrücklagen (Saldo 0 +/- SU23)	3.200.200,00	2.940.400,00	3.157.602,04

Finanzierungshaushalt Bereichsbudget 1. und 2. Ebene
(Anlage 1b)

Vertretungskörper und allgemeine Verwaltung (Gruppe 0)

MVAG	Mittelverwendungs- und aufbringungsgruppen (1. und 2. Ebene)	VA 2023	VA 2022	RA 2021
311	Einzahlungen aus der operativen Verwaltungstätigkeit	99.300,00	131.500,00	103.959,03
3111	Einzahlungen aus eigenen Abgaben	0,00	0,00	0,00
3112	Einzahlungen aus Ertragsanteilen	0,00	0,00	0,00
3113	Einzahlungen aus Gebühren	0,00	0,00	0,00
3114	Einzahlungen aus Leistungen	61.700,00	72.900,00	59.031,67
3115	Einzahlungen aus Besitz und wirtschaftlicher Tätigkeit	24.100,00	0,00	21.664,17
3116	Einzahlungen aus Veräußerung von geringwertigen Wirtschaftsgütern (GWG) und sonstige Einzahlungen	13.500,00	58.600,00	23.263,19
312	Einzahlungen aus Transfers (ohne Kapitaltransfers)	3.100,00	1.500,00	1.685,60
3121	Transferzahlungen von Trägern des öffentlichen Rechts	3.100,00	1.500,00	1.685,60
3122	Transferzahlungen von Beteiligungen	0,00	0,00	0,00
3123	Transferzahlungen von Unternehmen (inkl. Finanzunternehmen)	0,00	0,00	0,00
3124	Transferzahlungen von Haushalte und Organisationen ohne Erwerbscharakter	0,00	0,00	0,00
3125	Transferzahlungen vom Ausland	0,00	0,00	0,00
3126	Investitions- und Tilgungszuschüsse zwischen Unternehmungen und Betrieben der Gebietskörperschaft und der Gebietskörperschaft	0,00	0,00	0,00
313	Einzahlungen aus Finanzerträgen	0,00	0,00	0,00
3131	Einzahlungen aus Zinserträgen	0,00	0,00	0,00
3133	Einzahlungen aus Gewinnentnahmen von marktbestimmten Betrieben	0,00	0,00	0,00
3134	Sonstige Einzahlungen aus Finanzerträgen	0,00	0,00	0,00
3135	Einzahlungen aus Dividenden/Gewinnausschüttungen	0,00	0,00	0,00
31	Summe Einzahlungen operative Gebarung	102.400,00	133.000,00	105.644,63
321	Auszahlungen aus Personalaufwand	287.000,00	334.000,00	304.458,81
3211	Auszahlungen für Personalaufwand Bezüge, Nebengebühren, und Mehrleistungsvergütungen)	229.700,00	271.300,00	237.099,32
3212	Auszahlungen für gesetzliche und freiwillige Sozialaufwendungen	57.300,00	62.700,00	67.359,49
3213	Auszahlungen aus sonstigem Personalaufwand	0,00	0,00	0,00
322	Auszahlungen aus Sachaufwand (ohne Transferaufwand)	283.400,00	272.700,00	250.550,74
3221	Auszahlungen für Gebrauchs- und Verbrauchsgüter, Handelswaren	15.200,00	15.200,00	13.294,99
3222	Auszahlungen für Verwaltungs- und Betriebsaufwand	37.600,00	34.100,00	28.469,26
3223	Auszahlungen für Leasing- und Mietaufwand	0,00	0,00	805,93
3224	Auszahlungen für Instandhaltung	30.000,00	30.000,00	31.568,24
3225	Sonstige Auszahlungen aus Sachaufwand	200.600,00	193.400,00	176.412,32
323	Auszahlungen aus Transfers (ohne Kapitaltransfers)	37.600,00	37.000,00	31.339,55
3231	Transferzahlungen an Träger des öffentlichen Rechts	22.000,00	22.000,00	16.651,41
3232	Transferzahlungen an Beteiligungen	0,00	0,00	0,00
3233	Transferzahlungen an Unternehmen (inkl. Finanzunternehmen)	0,00	0,00	0,00

Vertretungskörper und allgemeine Verwaltung (Gruppe 0)

MVAG	Mittelverwendungs- und aufbringungsgruppen (1. und 2. Ebene)	VA 2023	VA 2022	RA 2021
3234	Transferzahlungen an Haushalte und Organisationen ohne Erwerbscharakter	15.600,00	15.000,00	14.688,14
3235	Transferzahlungen an das Ausland	0,00	0,00	0,00
3236	Investitions- und Tilgungszuschüsse zwischen Unternehmungen und Betrieben der Gebietskörperschaft und der Gebietskörperschaft	0,00	0,00	0,00
324	Auszahlungen aus Finanzaufwand	3.200,00	1.600,00	1.723,53
3241	Auszahlungen für Zinsaufwand, für Finanzierungsleasing, für Forderungskauf, für Finanzschulden und derivative Finanzinstrumente	3.200,00	1.600,00	1.723,53
3242	Auszahlungen für Zinsen aus derivativen Finanzinstrumenten ohne Grundgeschäft	0,00	0,00	0,00
3243	Auszahlung aus Gewinnentnahmen von marktbestimmten Betrieben	0,00	0,00	0,00
3244	Sonstige Auszahlungen aus Finanzaufwendungen	0,00	0,00	0,00
32	Summe Auszahlungen operative Gebarung	611.200,00	645.300,00	588.072,63
SA1	Saldo (1) Geldfluss aus der Operativen Gebarung (31 – 32)	-508.800,00	-512.300,00	-482.428,00
331	Einzahlungen aus der Investitionstätigkeit	0,00	0,00	0,00
3311	Einzahlungen aus der Veräußerung von immateriellem Vermögen	0,00	0,00	0,00
3312	Einzahlungen aus der Veräußerung von Grundstücken und Grundstückeinrichtungen	0,00	0,00	0,00
3313	Einzahlungen aus der Veräußerung von Gebäuden und Bauten	0,00	0,00	0,00
3314	Einzahlungen aus der Veräußerung von technischen Anlagen, Fahrzeuge und Maschinen	0,00	0,00	0,00
3315	Einzahlungen aus der Veräußerung von Amts-, Betriebs- und Geschäftsausstattung	0,00	0,00	0,00
3316	Einzahlungen aus der Veräußerung von Kulturgütern	0,00	0,00	0,00
3317	Einzahlungen aus der Veräußerung von Beteiligungen	0,00	0,00	0,00
332	Einzahlungen aus der Rückzahlung von Darlehen sowie gewährten Vorschüssen	0,00	0,00	0,00
3321	Einzahlungen aus Darlehen an Träger des öffentlichen Rechts	0,00	0,00	0,00
3322	Einzahlungen aus Darlehen an Beteiligungen	0,00	0,00	0,00
3323	Einzahlungen aus Darlehen an Unternehmen und Haushalte	0,00	0,00	0,00
3325	Einzahlungen aus Vorschüssen und Anzahlungen	0,00	0,00	0,00
333	Einzahlungen aus Kapitaltransfers	0,00	0,00	0,00
3331	Kapitaltransferzahlungen von Trägern des öffentlichen Rechts	0,00	0,00	0,00
3332	Kapitaltransferzahlungen von Beteiligungen	0,00	0,00	0,00
3333	Kapitaltransferzahlungen von Unternehmen	0,00	0,00	0,00
3334	Kapitaltransferzahlungen von Haushalten und Organisationen ohne Erwerbscharakter	0,00	0,00	0,00
3335	Kapitaltransferzahlungen vom Ausland	0,00	0,00	0,00
33	Summe Einzahlungen investive Gebarung	0,00	0,00	0,00
341	Auszahlungen aus der Investitionstätigkeit	18.000,00	38.000,00	42.992,71
3411	Auszahlungen für den Erwerb von immateriellem Vermögen	9.000,00	29.000,00	20.681,18
3412	Auszahlungen für den Erwerb von Grundstücken und Grundstückseinrichtungen	0,00	0,00	0,00

Vertretungskörper und allgemeine Verwaltung (Gruppe 0)

MVAG	Mittelverwendungs- und aufbringungsgruppen (1. und 2. Ebene)	VA 2023	VA 2022	RA 2021
3413	Auszahlungen für den Erwerb von Gebäuden und Bauten	0,00	0,00	0,00
3414	Auszahlungen für den Erwerb von technischen Anlagen, Fahrzeuge und Maschinen	0,00	0,00	0,00
3415	Auszahlungen für den Erwerb von Amts-, Betriebs- und Geschäftsausstattung	9.000,00	9.000,00	22.311,53
3416	Auszahlungen für den Erwerb von Kulturgütern	0,00	0,00	0,00
3417	Auszahlungen für den Erwerb von Beteiligungen	0,00	0,00	0,00
342	Auszahlungen von gewährten Darlehen sowie gewährten Vorschüssen	0,00	0,00	0,00
3421	Auszahlung von Darlehen an Träger des öffentlichen Rechts	0,00	0,00	0,00
3422	Auszahlung von Darlehen an Beteiligungen	0,00	0,00	0,00
3423	Auszahlung von Darlehen an Unternehmen und Haushalte	0,00	0,00	0,00
3425	Auszahlungen von Vorschüssen und Anzahlungen	0,00	0,00	0,00
343	Auszahlungen aus Kapitaltransfers	0,00	0,00	0,00
3431	Kapitaltransferzahlungen an Träger des öffentlichen Rechts	0,00	0,00	0,00
3432	Kapitaltransferzahlungen an Beteiligungen	0,00	0,00	0,00
3433	Kapitaltransferzahlungen an Unternehmen (Finanzunternehmen)	0,00	0,00	0,00
3434	Kapitaltransferzahlungen an Haushalte und Organisationen ohne Erwerbscharakter	0,00	0,00	0,00
3435	Kapitaltransferzahlungen an das Ausland	0,00	0,00	0,00
34	Summe Auszahlungen investive Gebarung	18.000,00	38.000,00	42.992,71
SA2	Saldo (2) Geldfluss aus der Investiven Gebarung (33 – 34)	-18.000,00	-38.000,00	-42.992,71
SA3	Saldo (3) Nettofinanzierungssaldo (Saldo 1 + Saldo 2)	-526.800,00	-550.300,00	-525.420,71
351	Einzahlungen aus der Aufnahme von Finanzschulden	0,00	0,00	0,00
3511	Einzahlungen aus empfangenen Darlehen von öffentlichen Körperschaften und Rechtsträgern	0,00	0,00	0,00
3512	Einzahlungen aus empfangenen Darlehen von Beteiligungen	0,00	0,00	0,00
3513	Einzahlungen aus empfangenen Darlehen von Unternehmen und privaten Haushalten	0,00	0,00	0,00
3514	Einzahlungen aus Finanzschulden (Finanzunternehmen)	0,00	0,00	0,00
353	Einzahlungen infolge eines Kapitaltausch bei derivativen Finanzinstrumenten mit Grundgeschäft	0,00	0,00	0,00
3530	Einzahlungen infolge eines Kapitaltausch bei derivativen Finanzinstrumenten mit Grundgeschäft	0,00	0,00	0,00
355	Einzahlungen aus dem Abgang von Finanzinstrumenten	0,00	0,00	0,00
3550	Einzahlungen aus dem Abgang von Finanzinstrumenten	0,00	0,00	0,00
35	Summe Einzahlungen aus der Finanzierungstätigkeit	0,00	0,00	0,00
361	Auszahlungen aus der Tilgung von Finanzschulden	18.300,00	18.300,00	18.279,31
3611	Auszahlungen aus empfangenen Darlehen von öffentlichen Körperschaften und Rechtsträgern	2.300,00	2.300,00	2.279,31

Vertretungskörper und allgemeine Verwaltung (Gruppe 0)

MVAG	Mittelverwendungs- und aufbringungsgruppen (1. und 2. Ebene)	VA 2023	VA 2022	RA 2021
3612	Auszahlungen aus empfangenen Darlehen von Beteiligungen	0,00	0,00	0,00
3613	Auszahlungen aus empfangenen Darlehen von Unternehmen und privaten Haushalten	0,00	0,00	0,00
3614	Auszahlungen aus Finanzschulden	16.000,00	16.000,00	16.000,00
3615	Auszahlung aus der Rückzahlung von Leasingverbindlichkeiten	0,00	0,00	0,00
363	Auszahlungen infolge eines Kapitaltausch bei derivativen Finanzinstrumenten mit Grundgeschäft	0,00	0,00	0,00
3630	Auszahlungen infolge eines Kapitaltausch bei derivativen Finanzinstrumenten mit Grundgeschäft	0,00	0,00	0,00
365	Auszahlungen für den Erwerb von Finanzinstrumenten	0,00	0,00	0,00
3650	Auszahlungen für den Erwerb von Finanzinstrumenten	0,00	0,00	0,00
36	Summe Auszahlungen aus der Finanzierungstätigkeit	18.300,00	18.300,00	18.279,31
SA4	Saldo (4) Geldfluss aus der Finanzierungstätigkeit (35 – 36)	-18.300,00	-18.300,00	-18.279,31
SA5	Saldo (5) Geldfluss aus der voranschlagswirksamen Gebarung (Saldo 3 + Saldo 4)	-545.100,00	-568.600,00	-543.700,02

Öffentliche Ordnung und Sicherheit (Gruppe 1)

MVAG	Mittelverwendungs- und aufbringungsgruppen (1. und 2. Ebene)	VA 2023	VA 2022	RA 2021
311	Einzahlungen aus der operativen Verwaltungstätigkeit	100,00	100,00	10.302,53
3111	Einzahlungen aus eigenen Abgaben	0,00	0,00	0,00
3112	Einzahlungen aus Ertragsanteilen	0,00	0,00	0,00
3113	Einzahlungen aus Gebühren	0,00	0,00	0,00
3114	Einzahlungen aus Leistungen	0,00	0,00	0,00
3115	Einzahlungen aus Besitz und wirtschaftlicher Tätigkeit	0,00	0,00	0,00
3116	Einzahlungen aus Veräußerung von geringwertigen Wirtschaftsgütern (GWG) und sonstige Einzahlungen	100,00	100,00	10.302,53
312	Einzahlungen aus Transfers (ohne Kapitaltransfers)	0,00	0,00	0,00
3121	Transferzahlungen von Trägern des öffentlichen Rechts	0,00	0,00	0,00
3122	Transferzahlungen von Beteiligungen	0,00	0,00	0,00
3123	Transferzahlungen von Unternehmen (inkl. Finanzunternehmen)	0,00	0,00	0,00
3124	Transferzahlungen von Haushalte und Organisationen ohne Erwerbscharakter	0,00	0,00	0,00
3125	Transferzahlungen vom Ausland	0,00	0,00	0,00
3126	Investitions- und Tilgungszuschüsse zwischen Unternehmungen und Betrieben der Gebietskörperschaft und der Gebietskörperschaft	0,00	0,00	0,00
313	Einzahlungen aus Finanzerträgen	0,00	0,00	0,00
3131	Einzahlungen aus Zinserträgen	0,00	0,00	0,00
3133	Einzahlungen aus Gewinnentnahmen von marktbestimmten Betrieben	0,00	0,00	0,00
3134	Sonstige Einzahlungen aus Finanzerträgen	0,00	0,00	0,00
3135	Einzahlungen aus Dividenden/Gewinnausschüttungen	0,00	0,00	0,00
31	Summe Einzahlungen operative Gebarung	100,00	100,00	10.302,53
321	Auszahlungen aus Personalaufwand	0,00	0,00	0,00
3211	Auszahlungen für Personalaufwand Bezüge, Nebengebühren, und Mehrleistungsvergütungen)	0,00	0,00	0,00
3212	Auszahlungen für gesetzliche und freiwillige Sozialaufwendungen	0,00	0,00	0,00
3213	Auszahlungen aus sonstigem Personalaufwand	0,00	0,00	0,00
322	Auszahlungen aus Sachaufwand (ohne Transferaufwand)	26.400,00	26.400,00	51.594,68
3221	Auszahlungen für Gebrauchs- und Verbrauchsgüter, Handelswaren	1.000,00	1.000,00	1.043,56
3222	Auszahlungen für Verwaltungs- und Betriebsaufwand	5.000,00	5.000,00	7.012,09
3223	Auszahlungen für Leasing- und Mietaufwand	0,00	0,00	0,00
3224	Auszahlungen für Instandhaltung	1.000,00	1.000,00	0,00
3225	Sonstige Auszahlungen aus Sachaufwand	19.400,00	19.400,00	43.539,03
323	Auszahlungen aus Transfers (ohne Kapitaltransfers)	17.700,00	21.200,00	17.145,50
3231	Transferzahlungen an Träger des öffentlichen Rechts	16.500,00	20.000,00	16.000,00
3232	Transferzahlungen an Beteiligungen	0,00	0,00	0,00
3233	Transferzahlungen an Unternehmen (inkl. Finanzunternehmen)	0,00	0,00	0,00

Öffentliche Ordnung und Sicherheit (Gruppe 1)

MVAG	Mittelverwendungs- und aufbringungsgruppen (1. und 2. Ebene)	VA 2023	VA 2022	RA 2021
3234	Transferzahlungen an Haushalte und Organisationen ohne Erwerbscharakter	1.200,00	1.200,00	1.145,50
3235	Transferzahlungen an das Ausland	0,00	0,00	0,00
3236	Investitions- und Tilgungszuschüsse zwischen Unternehmungen und Betrieben der Gebietskörperschaft und der Gebietskörperschaft	0,00	0,00	0,00
324	Auszahlungen aus Finanzaufwand	0,00	100,00	173,25
3241	Auszahlungen für Zinsaufwand, für Finanzierungsleasing, für Forderungskauf, für Finanzschulden und derivative Finanzinstrumente	0,00	100,00	173,25
3242	Auszahlungen für Zinsen aus derivativen Finanzinstrumenten ohne Grundgeschäft	0,00	0,00	0,00
3243	Auszahlung aus Gewinnentnahmen von marktbestimmten Betrieben	0,00	0,00	0,00
3244	Sonstige Auszahlungen aus Finanzaufwendungen	0,00	0,00	0,00
32	Summe Auszahlungen operative Gebarung	44.100,00	47.700,00	68.913,43
SA1	Saldo (1) Geldfluss aus der Operativen Gebarung (31 – 32)	-44.000,00	-47.600,00	-58.610,90
331	Einzahlungen aus der Investitionstätigkeit	0,00	0,00	0,00
3311	Einzahlungen aus der Veräußerung von immateriellem Vermögen	0,00	0,00	0,00
3312	Einzahlungen aus der Veräußerung von Grundstücken und Grundstückeinrichtungen	0,00	0,00	0,00
3313	Einzahlungen aus der Veräußerung von Gebäuden und Bauten	0,00	0,00	0,00
3314	Einzahlungen aus der Veräußerung von technischen Anlagen, Fahrzeuge und Maschinen	0,00	0,00	0,00
3315	Einzahlungen aus der Veräußerung von Amts-, Betriebs- und Geschäftsausstattung	0,00	0,00	0,00
3316	Einzahlungen aus der Veräußerung von Kulturgütern	0,00	0,00	0,00
3317	Einzahlungen aus der Veräußerung von Beteiligungen	0,00	0,00	0,00
332	Einzahlungen aus der Rückzahlung von Darlehen sowie gewährten Vorschüssen	0,00	0,00	0,00
3321	Einzahlungen aus Darlehen an Träger des öffentlichen Rechts	0,00	0,00	0,00
3322	Einzahlungen aus Darlehen an Beteiligungen	0,00	0,00	0,00
3323	Einzahlungen aus Darlehen an Unternehmen und Haushalte	0,00	0,00	0,00
3325	Einzahlungen aus Vorschüssen und Anzahlungen	0,00	0,00	0,00
333	Einzahlungen aus Kapitaltransfers	0,00	0,00	0,00
3331	Kapitaltransferzahlungen von Trägern des öffentlichen Rechts	0,00	0,00	0,00
3332	Kapitaltransferzahlungen von Beteiligungen	0,00	0,00	0,00
3333	Kapitaltransferzahlungen von Unternehmen	0,00	0,00	0,00
3334	Kapitaltransferzahlungen von Haushalten und Organisationen ohne Erwerbscharakter	0,00	0,00	0,00
3335	Kapitaltransferzahlungen vom Ausland	0,00	0,00	0,00
33	Summe Einzahlungen investive Gebarung	0,00	0,00	0,00
341	Auszahlungen aus der Investitionstätigkeit	0,00	70.000,00	3.112,87
3411	Auszahlungen für den Erwerb von immateriellem Vermögen	0,00	0,00	0,00
3412	Auszahlungen für den Erwerb von Grundstücken und Grundstückseinrichtungen	0,00	0,00	0,00

Öffentliche Ordnung und Sicherheit (Gruppe 1)

MVAG	Mittelverwendungs- und aufbringungsgruppen (1. und 2. Ebene)	VA 2023	VA 2022	RA 2021
3413	Auszahlungen für den Erwerb von Gebäuden und Bauten	0,00	0,00	0,00
3414	Auszahlungen für den Erwerb von technischen Anlagen, Fahrzeuge und Maschinen	0,00	70.000,00	0,00
3415	Auszahlungen für den Erwerb von Amts-, Betriebs- und Geschäftsausstattung	0,00	0,00	3.112,87
3416	Auszahlungen für den Erwerb von Kulturgütern	0,00	0,00	0,00
3417	Auszahlungen für den Erwerb von Beteiligungen	0,00	0,00	0,00
342	Auszahlungen von gewährten Darlehen sowie gewährten Vorschüssen	0,00	0,00	0,00
3421	Auszahlung von Darlehen an Träger des öffentlichen Rechts	0,00	0,00	0,00
3422	Auszahlung von Darlehen an Beteiligungen	0,00	0,00	0,00
3423	Auszahlung von Darlehen an Unternehmen und Haushalte	0,00	0,00	0,00
3425	Auszahlungen von Vorschüssen und Anzahlungen	0,00	0,00	0,00
343	Auszahlungen aus Kapitaltransfers	0,00	0,00	0,00
3431	Kapitaltransferzahlungen an Träger des öffentlichen Rechts	0,00	0,00	0,00
3432	Kapitaltransferzahlungen an Beteiligungen	0,00	0,00	0,00
3433	Kapitaltransferzahlungen an Unternehmen (Finanzunternehmen)	0,00	0,00	0,00
3434	Kapitaltransferzahlungen an Haushalte und Organisationen ohne Erwerbscharakter	0,00	0,00	0,00
3435	Kapitaltransferzahlungen an das Ausland	0,00	0,00	0,00
34	Summe Auszahlungen investive Gebarung	0,00	70.000,00	3.112,87
SA2	Saldo (2) Geldfluss aus der Investiven Gebarung (33 – 34)	0,00	-70.000,00	-3.112,87
SA3	Saldo (3) Nettofinanzierungssaldo (Saldo 1 + Saldo 2)	-44.000,00	-117.600,00	-61.723,77
351	Einzahlungen aus der Aufnahme von Finanzschulden	0,00	0,00	0,00
3511	Einzahlungen aus empfangenen Darlehen von öffentlichen Körperschaften und Rechtsträgern	0,00	0,00	0,00
3512	Einzahlungen aus empfangenen Darlehen von Beteiligungen	0,00	0,00	0,00
3513	Einzahlungen aus empfangenen Darlehen von Unternehmen und privaten Haushalten	0,00	0,00	0,00
3514	Einzahlungen aus Finanzschulden (Finanzunternehmen)	0,00	0,00	0,00
353	Einzahlungen infolge eines Kapitaltausch bei derivativen Finanzinstrumenten mit Grundgeschäft	0,00	0,00	0,00
3530	Einzahlungen infolge eines Kapitaltausch bei derivativen Finanzinstrumenten mit Grundgeschäft	0,00	0,00	0,00
355	Einzahlungen aus dem Abgang von Finanzinstrumenten	0,00	0,00	0,00
3550	Einzahlungen aus dem Abgang von Finanzinstrumenten	0,00	0,00	0,00
35	Summe Einzahlungen aus der Finanzierungstätigkeit	0,00	0,00	0,00
361	Auszahlungen aus der Tilgung von Finanzschulden	0,00	10.000,00	10.000,00
3611	Auszahlungen aus empfangenen Darlehen von öffentlichen Körperschaften und Rechtsträgern	0,00	0,00	0,00

Öffentliche Ordnung und Sicherheit (Gruppe 1)

MVAG	Mittelverwendungs- und aufbringungsgruppen (1. und 2. Ebene)	VA 2023	VA 2022	RA 2021
3612	Auszahlungen aus empfangenen Darlehen von Beteiligungen	0,00	0,00	0,00
3613	Auszahlungen aus empfangenen Darlehen von Unternehmen und privaten Haushalten	0,00	0,00	0,00
3614	Auszahlungen aus Finanzschulden	0,00	10.000,00	10.000,00
3615	Auszahlung aus der Rückzahlung von Leasingverbindlichkeiten	0,00	0,00	0,00
363	Auszahlungen infolge eines Kapitaltausch bei derivativen Finanzinstrumenten mit Grundgeschäft	0,00	0,00	0,00
3630	Auszahlungen infolge eines Kapitaltausch bei derivativen Finanzinstrumenten mit Grundgeschäft	0,00	0,00	0,00
365	Auszahlungen für den Erwerb von Finanzinstrumenten	0,00	0,00	0,00
3650	Auszahlungen für den Erwerb von Finanzinstrumenten	0,00	0,00	0,00
36	Summe Auszahlungen aus der Finanzierungstätigkeit	0,00	10.000,00	10.000,00
SA4	Saldo (4) Geldfluss aus der Finanzierungstätigkeit (35 – 36)	0,00	-10.000,00	-10.000,00
SA5	Saldo (5) Geldfluss aus der voranschlagswirksamen Gebarung (Saldo 3 + Saldo 4)	-44.000,00	-127.600,00	-71.723,77

Unterricht, Erziehung, Sport und Wissenschaft (Gruppe 2)

MVAG	Mittelverwendungs- und aufbringungsgruppen (1. und 2. Ebene)	VA 2023	VA 2022	RA 2021
311	Einzahlungen aus der operativen Verwaltungstätigkeit	91.200,00	89.500,00	79.688,98
3111	Einzahlungen aus eigenen Abgaben	0,00	0,00	0,00
3112	Einzahlungen aus Ertragsanteilen	0,00	0,00	0,00
3113	Einzahlungen aus Gebühren	0,00	0,00	0,00
3114	Einzahlungen aus Leistungen	12.000,00	12.000,00	31.724,47
3115	Einzahlungen aus Besitz und wirtschaftlicher Tätigkeit	0,00	0,00	0,00
3116	Einzahlungen aus Veräußerung von geringwertigen Wirtschaftsgütern (GWG) und sonstige Einzahlungen	79.200,00	77.500,00	47.964,51
312	Einzahlungen aus Transfers (ohne Kapitaltransfers)	6.400,00	66.300,00	77.066,67
3121	Transferzahlungen von Trägern des öffentlichen Rechts	6.400,00	66.300,00	77.066,67
3122	Transferzahlungen von Beteiligungen	0,00	0,00	0,00
3123	Transferzahlungen von Unternehmen (inkl. Finanzunternehmen)	0,00	0,00	0,00
3124	Transferzahlungen von Haushalte und Organisationen ohne Erwerbscharakter	0,00	0,00	0,00
3125	Transferzahlungen vom Ausland	0,00	0,00	0,00
3126	Investitions- und Tilgungszuschüsse zwischen Unternehmungen und Betrieben der Gebietskörperschaft und der Gebietskörperschaft	0,00	0,00	0,00
313	Einzahlungen aus Finanzerträgen	0,00	0,00	0,00
3131	Einzahlungen aus Zinserträgen	0,00	0,00	0,00
3133	Einzahlungen aus Gewinnentnahmen von marktbestimmten Betrieben	0,00	0,00	0,00
3134	Sonstige Einzahlungen aus Finanzerträgen	0,00	0,00	0,00
3135	Einzahlungen aus Dividenden/Gewinnausschüttungen	0,00	0,00	0,00
31	Summe Einzahlungen operative Gebarung	97.600,00	155.800,00	156.755,65
321	Auszahlungen aus Personalaufwand	313.800,00	271.400,00	254.746,08
3211	Auszahlungen für Personalaufwand Bezüge, Nebengebühren, und Mehrleistungsvergütungen)	258.200,00	214.500,00	197.519,73
3212	Auszahlungen für gesetzliche und freiwillige Sozialaufwendungen	55.600,00	56.900,00	57.226,35
3213	Auszahlungen aus sonstigem Personalaufwand	0,00	0,00	0,00
322	Auszahlungen aus Sachaufwand (ohne Transferaufwand)	110.900,00	108.900,00	151.912,89
3221	Auszahlungen für Gebrauchs- und Verbrauchsgüter, Handelswaren	14.500,00	14.500,00	16.902,84
3222	Auszahlungen für Verwaltungs- und Betriebsaufwand	46.300,00	44.400,00	40.524,98
3223	Auszahlungen für Leasing- und Mietaufwand	100,00	100,00	290,20
3224	Auszahlungen für Instandhaltung	5.500,00	5.500,00	4.690,53
3225	Sonstige Auszahlungen aus Sachaufwand	44.500,00	44.400,00	89.504,34
323	Auszahlungen aus Transfers (ohne Kapitaltransfers)	468.400,00	374.900,00	261.611,45
3231	Transferzahlungen an Träger des öffentlichen Rechts	451.400,00	357.900,00	257.862,45
3232	Transferzahlungen an Beteiligungen	0,00	0,00	0,00
3233	Transferzahlungen an Unternehmen (inkl. Finanzunternehmen)	0,00	0,00	0,00

Unterricht, Erziehung, Sport und Wissenschaft (Gruppe 2)

MVAG	Mittelverwendungs- und aufbringungsgruppen (1. und 2. Ebene)	VA 2023	VA 2022	RA 2021
3234	Transferzahlungen an Haushalte und Organisationen ohne Erwerbscharakter	17.000,00	17.000,00	3.749,00
3235	Transferzahlungen an das Ausland	0,00	0,00	0,00
3236	Investitions- und Tilgungszuschüsse zwischen Unternehmungen und Betrieben der Gebietskörperschaft und der Gebietskörperschaft	0,00	0,00	0,00
324	Auszahlungen aus Finanzaufwand	6.500,00	2.700,00	2.821,39
3241	Auszahlungen für Zinsaufwand, für Finanzierungsleasing, für Forderungskauf, für Finanzschulden und derivative Finanzinstrumente	6.500,00	2.700,00	2.821,39
3242	Auszahlungen für Zinsen aus derivativen Finanzinstrumenten ohne Grundgeschäft	0,00	0,00	0,00
3243	Auszahlung aus Gewinnentnahmen von marktbestimmten Betrieben	0,00	0,00	0,00
3244	Sonstige Auszahlungen aus Finanzaufwendungen	0,00	0,00	0,00
32	Summe Auszahlungen operative Gebarung	899.600,00	757.900,00	671.091,81
SA1	Saldo (1) Geldfluss aus der Operativen Gebarung (31 – 32)	-802.000,00	-602.100,00	-514.336,16
331	Einzahlungen aus der Investitionstätigkeit	0,00	0,00	0,00
3311	Einzahlungen aus der Veräußerung von immateriellem Vermögen	0,00	0,00	0,00
3312	Einzahlungen aus der Veräußerung von Grundstücken und Grundstückeinrichtungen	0,00	0,00	0,00
3313	Einzahlungen aus der Veräußerung von Gebäuden und Bauten	0,00	0,00	0,00
3314	Einzahlungen aus der Veräußerung von technischen Anlagen, Fahrzeuge und Maschinen	0,00	0,00	0,00
3315	Einzahlungen aus der Veräußerung von Amts-, Betriebs- und Geschäftsausstattung	0,00	0,00	0,00
3316	Einzahlungen aus der Veräußerung von Kulturgütern	0,00	0,00	0,00
3317	Einzahlungen aus der Veräußerung von Beteiligungen	0,00	0,00	0,00
332	Einzahlungen aus der Rückzahlung von Darlehen sowie gewährten Vorschüssen	0,00	0,00	0,00
3321	Einzahlungen aus Darlehen an Träger des öffentlichen Rechts	0,00	0,00	0,00
3322	Einzahlungen aus Darlehen an Beteiligungen	0,00	0,00	0,00
3323	Einzahlungen aus Darlehen an Unternehmen und Haushalte	0,00	0,00	0,00
3325	Einzahlungen aus Vorschüssen und Anzahlungen	0,00	0,00	0,00
333	Einzahlungen aus Kapitaltransfers	0,00	0,00	0,00
3331	Kapitaltransferzahlungen von Trägern des öffentlichen Rechts	0,00	0,00	0,00
3332	Kapitaltransferzahlungen von Beteiligungen	0,00	0,00	0,00
3333	Kapitaltransferzahlungen von Unternehmen	0,00	0,00	0,00
3334	Kapitaltransferzahlungen von Haushalten und Organisationen ohne Erwerbscharakter	0,00	0,00	0,00
3335	Kapitaltransferzahlungen vom Ausland	0,00	0,00	0,00
33	Summe Einzahlungen investive Gebarung	0,00	0,00	0,00
341	Auszahlungen aus der Investitionstätigkeit	2.000,00	2.000,00	0,00
3411	Auszahlungen für den Erwerb von immateriellem Vermögen	0,00	0,00	0,00
3412	Auszahlungen für den Erwerb von Grundstücken und Grundstückseinrichtungen	0,00	0,00	0,00

Unterricht, Erziehung, Sport und Wissenschaft (Gruppe 2)

MVAG	Mittelverwendungs- und aufbringungsgruppen (1. und 2. Ebene)	VA 2023	VA 2022	RA 2021
3413	Auszahlungen für den Erwerb von Gebäuden und Bauten	0,00	0,00	0,00
3414	Auszahlungen für den Erwerb von technischen Anlagen, Fahrzeuge und Maschinen	0,00	0,00	0,00
3415	Auszahlungen für den Erwerb von Amts-, Betriebs- und Geschäftsausstattung	2.000,00	2.000,00	0,00
3416	Auszahlungen für den Erwerb von Kulturgütern	0,00	0,00	0,00
3417	Auszahlungen für den Erwerb von Beteiligungen	0,00	0,00	0,00
342	Auszahlungen von gewährten Darlehen sowie gewährten Vorschüssen	0,00	0,00	0,00
3421	Auszahlung von Darlehen an Träger des öffentlichen Rechts	0,00	0,00	0,00
3422	Auszahlung von Darlehen an Beteiligungen	0,00	0,00	0,00
3423	Auszahlung von Darlehen an Unternehmen und Haushalte	0,00	0,00	0,00
3425	Auszahlungen von Vorschüssen und Anzahlungen	0,00	0,00	0,00
343	Auszahlungen aus Kapitaltransfers	4.400,00	4.400,00	1.719,60
3431	Kapitaltransferzahlungen an Träger des öffentlichen Rechts	4.400,00	4.400,00	0,00
3432	Kapitaltransferzahlungen an Beteiligungen	0,00	0,00	0,00
3433	Kapitaltransferzahlungen an Unternehmen (Finanzunternehmen)	0,00	0,00	0,00
3434	Kapitaltransferzahlungen an Haushalte und Organisationen ohne Erwerbscharakter	0,00	0,00	1.719,60
3435	Kapitaltransferzahlungen an das Ausland	0,00	0,00	0,00
34	Summe Auszahlungen investive Gebarung	6.400,00	6.400,00	1.719,60
SA2	Saldo (2) Geldfluss aus der Investiven Gebarung (33 – 34)	-6.400,00	-6.400,00	-1.719,60
SA3	Saldo (3) Nettofinanzierungssaldo (Saldo 1 + Saldo 2)	-808.400,00	-608.500,00	-516.055,76
351	Einzahlungen aus der Aufnahme von Finanzschulden	0,00	0,00	0,00
3511	Einzahlungen aus empfangenen Darlehen von öffentlichen Körperschaften und Rechtsträgern	0,00	0,00	0,00
3512	Einzahlungen aus empfangenen Darlehen von Beteiligungen	0,00	0,00	0,00
3513	Einzahlungen aus empfangenen Darlehen von Unternehmen und privaten Haushalten	0,00	0,00	0,00
3514	Einzahlungen aus Finanzschulden (Finanzunternehmen)	0,00	0,00	0,00
353	Einzahlungen infolge eines Kapitaltausch bei derivativen Finanzinstrumenten mit Grundgeschäft	0,00	0,00	0,00
3530	Einzahlungen infolge eines Kapitaltausch bei derivativen Finanzinstrumenten mit Grundgeschäft	0,00	0,00	0,00
355	Einzahlungen aus dem Abgang von Finanzinstrumenten	0,00	0,00	0,00
3550	Einzahlungen aus dem Abgang von Finanzinstrumenten	0,00	0,00	0,00
35	Summe Einzahlungen aus der Finanzierungstätigkeit	0,00	0,00	0,00
361	Auszahlungen aus der Tilgung von Finanzschulden	29.000,00	29.000,00	29.001,65
3611	Auszahlungen aus empfangenen Darlehen von öffentlichen Körperschaften und Rechtsträgern	800,00	800,00	778,31

Unterricht, Erziehung, Sport und Wissenschaft (Gruppe 2)

MVAG	Mittelverwendungs- und aufbringungsgruppen (1. und 2. Ebene)	VA 2023	VA 2022	RA 2021
3612	Auszahlungen aus empfangenen Darlehen von Beteiligungen	0,00	0,00	0,00
3613	Auszahlungen aus empfangenen Darlehen von Unternehmen und privaten Haushalten	0,00	0,00	0,00
3614	Auszahlungen aus Finanzschulden	28.200,00	28.200,00	28.223,34
3615	Auszahlung aus der Rückzahlung von Leasingverbindlichkeiten	0,00	0,00	0,00
363	Auszahlungen infolge eines Kapitaltausch bei derivativen Finanzinstrumenten mit Grundgeschäft	0,00	0,00	0,00
3630	Auszahlungen infolge eines Kapitaltausch bei derivativen Finanzinstrumenten mit Grundgeschäft	0,00	0,00	0,00
365	Auszahlungen für den Erwerb von Finanzinstrumenten	0,00	0,00	0,00
3650	Auszahlungen für den Erwerb von Finanzinstrumenten	0,00	0,00	0,00
36	Summe Auszahlungen aus der Finanzierungstätigkeit	29.000,00	29.000,00	29.001,65
SA4	Saldo (4) Geldfluss aus der Finanzierungstätigkeit (35 – 36)	-29.000,00	-29.000,00	-29.001,65
SA5	Saldo (5) Geldfluss aus der voranschlagswirksamen Gebarung (Saldo 3 + Saldo 4)	-837.400,00	-637.500,00	-545.057,41

Kunst, Kultur und Kultus (Gruppe 3)

MVAG	Mittelverwendungs- und aufbringungsgruppen (1. und 2. Ebene)	VA 2023	VA 2022	RA 2021
311	Einzahlungen aus der operativen Verwaltungstätigkeit	3.400,00	14.600,00	60.216,60
3111	Einzahlungen aus eigenen Abgaben	0,00	0,00	0,00
3112	Einzahlungen aus Ertragsanteilen	0,00	0,00	0,00
3113	Einzahlungen aus Gebühren	0,00	0,00	0,00
3114	Einzahlungen aus Leistungen	200,00	200,00	78,00
3115	Einzahlungen aus Besitz und wirtschaftlicher Tätigkeit	0,00	0,00	0,00
3116	Einzahlungen aus Veräußerung von geringwertigen Wirtschaftsgütern (GWG) und sonstige Einzahlungen	3.200,00	14.400,00	60.138,60
312	Einzahlungen aus Transfers (ohne Kapitaltransfers)	0,00	0,00	0,00
3121	Transferzahlungen von Trägern des öffentlichen Rechts	0,00	0,00	0,00
3122	Transferzahlungen von Beteiligungen	0,00	0,00	0,00
3123	Transferzahlungen von Unternehmen (inkl. Finanzunternehmen)	0,00	0,00	0,00
3124	Transferzahlungen von Haushalte und Organisationen ohne Erwerbscharakter	0,00	0,00	0,00
3125	Transferzahlungen vom Ausland	0,00	0,00	0,00
3126	Investitions- und Tilgungszuschüsse zwischen Unternehmungen und Betrieben der Gebietskörperschaft und der Gebietskörperschaft	0,00	0,00	0,00
313	Einzahlungen aus Finanzerträgen	0,00	0,00	0,00
3131	Einzahlungen aus Zinserträgen	0,00	0,00	0,00
3133	Einzahlungen aus Gewinnentnahmen von marktbestimmten Betrieben	0,00	0,00	0,00
3134	Sonstige Einzahlungen aus Finanzerträgen	0,00	0,00	0,00
3135	Einzahlungen aus Dividenden/Gewinnausschüttungen	0,00	0,00	0,00
31	Summe Einzahlungen operative Gebarung	3.400,00	14.600,00	60.216,60
321	Auszahlungen aus Personalaufwand	0,00	0,00	0,00
3211	Auszahlungen für Personalaufwand Bezüge, Nebengebühren, und Mehrleistungsvergütungen)	0,00	0,00	0,00
3212	Auszahlungen für gesetzliche und freiwillige Sozialaufwendungen	0,00	0,00	0,00
3213	Auszahlungen aus sonstigem Personalaufwand	0,00	0,00	0,00
322	Auszahlungen aus Sachaufwand (ohne Transferaufwand)	22.400,00	33.600,00	21.496,48
3221	Auszahlungen für Gebrauchs- und Verbrauchsgüter, Handelswaren	0,00	0,00	0,00
3222	Auszahlungen für Verwaltungs- und Betriebsaufwand	0,00	0,00	0,00
3223	Auszahlungen für Leasing- und Mietaufwand	0,00	0,00	0,00
3224	Auszahlungen für Instandhaltung	0,00	0,00	0,00
3225	Sonstige Auszahlungen aus Sachaufwand	22.400,00	33.600,00	21.496,48
323	Auszahlungen aus Transfers (ohne Kapitaltransfers)	76.700,00	73.700,00	57.980,00
3231	Transferzahlungen an Träger des öffentlichen Rechts	71.200,00	68.200,00	54.000,00
3232	Transferzahlungen an Beteiligungen	0,00	0,00	0,00
3233	Transferzahlungen an Unternehmen (inkl. Finanzunternehmen)	0,00	0,00	0,00

Kunst, Kultur und Kultus (Gruppe 3)

MVAG	Mittelverwendungs- und aufbringungsgruppen (1. und 2. Ebene)	VA 2023	VA 2022	RA 2021
3234	Transferzahlungen an Haushalte und Organisationen ohne Erwerbscharakter	5.500,00	5.500,00	3.980,00
3235	Transferzahlungen an das Ausland	0,00	0,00	0,00
3236	Investitions- und Tilgungszuschüsse zwischen Unternehmungen und Betrieben der Gebietskörperschaft und der Gebietskörperschaft	0,00	0,00	0,00
324	Auszahlungen aus Finanzaufwand	0,00	0,00	0,00
3241	Auszahlungen für Zinsaufwand, für Finanzierungsleasing, für Forderungskauf, für Finanzschulden und derivative Finanzinstrumente	0,00	0,00	0,00
3242	Auszahlungen für Zinsen aus derivativen Finanzinstrumenten ohne Grundgeschäft	0,00	0,00	0,00
3243	Auszahlung aus Gewinnentnahmen von marktbestimmten Betrieben	0,00	0,00	0,00
3244	Sonstige Auszahlungen aus Finanzaufwendungen	0,00	0,00	0,00
32	Summe Auszahlungen operative Gebarung	99.100,00	107.300,00	79.476,48
SA1	Saldo (1) Geldfluss aus der Operativen Gebarung (31 – 32)	-95.700,00	-92.700,00	-19.259,88
331	Einzahlungen aus der Investitionstätigkeit	0,00	0,00	0,00
3311	Einzahlungen aus der Veräußerung von immateriellem Vermögen	0,00	0,00	0,00
3312	Einzahlungen aus der Veräußerung von Grundstücken und Grundstückeinrichtungen	0,00	0,00	0,00
3313	Einzahlungen aus der Veräußerung von Gebäuden und Bauten	0,00	0,00	0,00
3314	Einzahlungen aus der Veräußerung von technischen Anlagen, Fahrzeuge und Maschinen	0,00	0,00	0,00
3315	Einzahlungen aus der Veräußerung von Amts-, Betriebs- und Geschäftsausstattung	0,00	0,00	0,00
3316	Einzahlungen aus der Veräußerung von Kulturgütern	0,00	0,00	0,00
3317	Einzahlungen aus der Veräußerung von Beteiligungen	0,00	0,00	0,00
332	Einzahlungen aus der Rückzahlung von Darlehen sowie gewährten Vorschüssen	0,00	0,00	0,00
3321	Einzahlungen aus Darlehen an Träger des öffentlichen Rechts	0,00	0,00	0,00
3322	Einzahlungen aus Darlehen an Beteiligungen	0,00	0,00	0,00
3323	Einzahlungen aus Darlehen an Unternehmen und Haushalte	0,00	0,00	0,00
3325	Einzahlungen aus Vorschüssen und Anzahlungen	0,00	0,00	0,00
333	Einzahlungen aus Kapitaltransfers	0,00	0,00	0,00
3331	Kapitaltransferzahlungen von Trägern des öffentlichen Rechts	0,00	0,00	0,00
3332	Kapitaltransferzahlungen von Beteiligungen	0,00	0,00	0,00
3333	Kapitaltransferzahlungen von Unternehmen	0,00	0,00	0,00
3334	Kapitaltransferzahlungen von Haushalten und Organisationen ohne Erwerbscharakter	0,00	0,00	0,00
3335	Kapitaltransferzahlungen vom Ausland	0,00	0,00	0,00
33	Summe Einzahlungen investive Gebarung	0,00	0,00	0,00
341	Auszahlungen aus der Investitionstätigkeit	0,00	0,00	0,00
3411	Auszahlungen für den Erwerb von immateriellem Vermögen	0,00	0,00	0,00
3412	Auszahlungen für den Erwerb von Grundstücken und Grundstückseinrichtungen	0,00	0,00	0,00

Kunst, Kultur und Kultus (Gruppe 3)

MVAG	Mittelverwendungs- und aufbringungsgruppen (1. und 2. Ebene)	VA 2023	VA 2022	RA 2021
3413	Auszahlungen für den Erwerb von Gebäuden und Bauten	0,00	0,00	0,00
3414	Auszahlungen für den Erwerb von technischen Anlagen, Fahrzeuge und Maschinen	0,00	0,00	0,00
3415	Auszahlungen für den Erwerb von Amts-, Betriebs- und Geschäftsausstattung	0,00	0,00	0,00
3416	Auszahlungen für den Erwerb von Kulturgütern	0,00	0,00	0,00
3417	Auszahlungen für den Erwerb von Beteiligungen	0,00	0,00	0,00
342	Auszahlungen von gewährten Darlehen sowie gewährten Vorschüssen	0,00	0,00	0,00
3421	Auszahlung von Darlehen an Träger des öffentlichen Rechts	0,00	0,00	0,00
3422	Auszahlung von Darlehen an Beteiligungen	0,00	0,00	0,00
3423	Auszahlung von Darlehen an Unternehmen und Haushalte	0,00	0,00	0,00
3425	Auszahlungen von Vorschüssen und Anzahlungen	0,00	0,00	0,00
343	Auszahlungen aus Kapitaltransfers	0,00	0,00	0,00
3431	Kapitaltransferzahlungen an Träger des öffentlichen Rechts	0,00	0,00	0,00
3432	Kapitaltransferzahlungen an Beteiligungen	0,00	0,00	0,00
3433	Kapitaltransferzahlungen an Unternehmen (Finanzunternehmen)	0,00	0,00	0,00
3434	Kapitaltransferzahlungen an Haushalte und Organisationen ohne Erwerbscharakter	0,00	0,00	0,00
3435	Kapitaltransferzahlungen an das Ausland	0,00	0,00	0,00
34	Summe Auszahlungen investive Gebarung	0,00	0,00	0,00
SA2	Saldo (2) Geldfluss aus der Investiven Gebarung (33 – 34)	0,00	0,00	0,00
SA3	Saldo (3) Nettofinanzierungssaldo (Saldo 1 + Saldo 2)	-95.700,00	-92.700,00	-19.259,88
351	Einzahlungen aus der Aufnahme von Finanzschulden	0,00	0,00	0,00
3511	Einzahlungen aus empfangenen Darlehen von öffentlichen Körperschaften und Rechtsträgern	0,00	0,00	0,00
3512	Einzahlungen aus empfangenen Darlehen von Beteiligungen	0,00	0,00	0,00
3513	Einzahlungen aus empfangenen Darlehen von Unternehmen und privaten Haushalten	0,00	0,00	0,00
3514	Einzahlungen aus Finanzschulden (Finanzunternehmen)	0,00	0,00	0,00
353	Einzahlungen infolge eines Kapitaltausch bei derivativen Finanzinstrumenten mit Grundgeschäft	0,00	0,00	0,00
3530	Einzahlungen infolge eines Kapitaltausch bei derivativen Finanzinstrumenten mit Grundgeschäft	0,00	0,00	0,00
355	Einzahlungen aus dem Abgang von Finanzinstrumenten	0,00	0,00	0,00
3550	Einzahlungen aus dem Abgang von Finanzinstrumenten	0,00	0,00	0,00
35	Summe Einzahlungen aus der Finanzierungstätigkeit	0,00	0,00	0,00
361	Auszahlungen aus der Tilgung von Finanzschulden	0,00	0,00	0,00
3611	Auszahlungen aus empfangenen Darlehen von öffentlichen Körperschaften und Rechtsträgern	0,00	0,00	0,00

Kunst, Kultur und Kultus (Gruppe 3)

MVAG	Mittelverwendungs- und aufbringungsgruppen (1. und 2. Ebene)	VA 2023	VA 2022	RA 2021
3612	Auszahlungen aus empfangenen Darlehen von Beteiligungen	0,00	0,00	0,00
3613	Auszahlungen aus empfangenen Darlehen von Unternehmen und privaten Haushalten	0,00	0,00	0,00
3614	Auszahlungen aus Finanzschulden	0,00	0,00	0,00
3615	Auszahlung aus der Rückzahlung von Leasingverbindlichkeiten	0,00	0,00	0,00
363	Auszahlungen infolge eines Kapitaltausch bei derivativen Finanzinstrumenten mit Grundgeschäft	0,00	0,00	0,00
3630	Auszahlungen infolge eines Kapitaltausch bei derivativen Finanzinstrumenten mit Grundgeschäft	0,00	0,00	0,00
365	Auszahlungen für den Erwerb von Finanzinstrumenten	0,00	0,00	0,00
3650	Auszahlungen für den Erwerb von Finanzinstrumenten	0,00	0,00	0,00
36	Summe Auszahlungen aus der Finanzierungstätigkeit	0,00	0,00	0,00
SA4	Saldo (4) Geldfluss aus der Finanzierungstätigkeit (35 – 36)	0,00	0,00	0,00
SA5	Saldo (5) Geldfluss aus der voranschlagswirksamen Gebarung (Saldo 3 + Saldo 4)	-95.700,00	-92.700,00	-19.259,88

Soziale Wohlfahrt und Wohnbauförderung (Gruppe 4)

MVAG	Mittelverwendungs- und aufbringungsgruppen (1. und 2. Ebene)	VA 2023	VA 2022	RA 2021
311	Einzahlungen aus der operativen Verwaltungstätigkeit	1.800,00	1.800,00	0,00
3111	Einzahlungen aus eigenen Abgaben	0,00	0,00	0,00
3112	Einzahlungen aus Ertragsanteilen	0,00	0,00	0,00
3113	Einzahlungen aus Gebühren	0,00	0,00	0,00
3114	Einzahlungen aus Leistungen	1.800,00	1.800,00	0,00
3115	Einzahlungen aus Besitz und wirtschaftlicher Tätigkeit	0,00	0,00	0,00
3116	Einzahlungen aus Veräußerung von geringwertigen Wirtschaftsgütern (GWG) und sonstige Einzahlungen	0,00	0,00	0,00
312	Einzahlungen aus Transfers (ohne Kapitaltransfers)	0,00	0,00	0,00
3121	Transferzahlungen von Trägern des öffentlichen Rechts	0,00	0,00	0,00
3122	Transferzahlungen von Beteiligungen	0,00	0,00	0,00
3123	Transferzahlungen von Unternehmen (inkl. Finanzunternehmen)	0,00	0,00	0,00
3124	Transferzahlungen von Haushalte und Organisationen ohne Erwerbscharakter	0,00	0,00	0,00
3125	Transferzahlungen vom Ausland	0,00	0,00	0,00
3126	Investitions- und Tilgungszuschüsse zwischen Unternehmungen und Betrieben der Gebietskörperschaft und der Gebietskörperschaft	0,00	0,00	0,00
313	Einzahlungen aus Finanzerträgen	0,00	0,00	0,00
3131	Einzahlungen aus Zinserträgen	0,00	0,00	0,00
3133	Einzahlungen aus Gewinnentnahmen von marktbestimmten Betrieben	0,00	0,00	0,00
3134	Sonstige Einzahlungen aus Finanzerträgen	0,00	0,00	0,00
3135	Einzahlungen aus Dividenden/Gewinnausschüttungen	0,00	0,00	0,00
31	Summe Einzahlungen operative Gebarung	1.800,00	1.800,00	0,00
321	Auszahlungen aus Personalaufwand	0,00	0,00	0,00
3211	Auszahlungen für Personalaufwand Bezüge, Nebengebühren, und Mehrleistungsvergütungen)	0,00	0,00	0,00
3212	Auszahlungen für gesetzliche und freiwillige Sozialaufwendungen	0,00	0,00	0,00
3213	Auszahlungen aus sonstigem Personalaufwand	0,00	0,00	0,00
322	Auszahlungen aus Sachaufwand (ohne Transferaufwand)	6.800,00	6.800,00	5.698,59
3221	Auszahlungen für Gebrauchs- und Verbrauchsgüter, Handelswaren	1.800,00	1.800,00	2.984,40
3222	Auszahlungen für Verwaltungs- und Betriebsaufwand	0,00	0,00	0,00
3223	Auszahlungen für Leasing- und Mietaufwand	0,00	0,00	0,00
3224	Auszahlungen für Instandhaltung	0,00	0,00	0,00
3225	Sonstige Auszahlungen aus Sachaufwand	5.000,00	5.000,00	2.714,19
323	Auszahlungen aus Transfers (ohne Kapitaltransfers)	439.600,00	391.600,00	392.922,44
3231	Transferzahlungen an Träger des öffentlichen Rechts	432.000,00	384.000,00	387.857,79
3232	Transferzahlungen an Beteiligungen	0,00	0,00	0,00
3233	Transferzahlungen an Unternehmen (inkl. Finanzunternehmen)	0,00	0,00	0,00

Soziale Wohlfahrt und Wohnbauförderung (Gruppe 4)

MVAG	Mittelverwendungs- und aufbringungsgruppen (1. und 2. Ebene)	VA 2023	VA 2022	RA 2021
3234	Transferzahlungen an Haushalte und Organisationen ohne Erwerbscharakter	7.600,00	7.600,00	5.064,65
3235	Transferzahlungen an das Ausland	0,00	0,00	0,00
3236	Investitions- und Tilgungszuschüsse zwischen Unternehmungen und Betrieben der Gebietskörperschaft und der Gebietskörperschaft	0,00	0,00	0,00
324	Auszahlungen aus Finanzaufwand	0,00	0,00	0,00
3241	Auszahlungen für Zinsaufwand, für Finanzierungsleasing, für Forderungskauf, für Finanzschulden und derivative Finanzinstrumente	0,00	0,00	0,00
3242	Auszahlungen für Zinsen aus derivativen Finanzinstrumenten ohne Grundgeschäft	0,00	0,00	0,00
3243	Auszahlung aus Gewinnentnahmen von marktbestimmten Betrieben	0,00	0,00	0,00
3244	Sonstige Auszahlungen aus Finanzaufwendungen	0,00	0,00	0,00
32	Summe Auszahlungen operative Gebarung	446.400,00	398.400,00	398.621,03
SA1	Saldo (1) Geldfluss aus der Operativen Gebarung (31 – 32)	-444.600,00	-396.600,00	-398.621,03
331	Einzahlungen aus der Investitionstätigkeit	0,00	0,00	0,00
3311	Einzahlungen aus der Veräußerung von immateriellem Vermögen	0,00	0,00	0,00
3312	Einzahlungen aus der Veräußerung von Grundstücken und Grundstückeinrichtungen	0,00	0,00	0,00
3313	Einzahlungen aus der Veräußerung von Gebäuden und Bauten	0,00	0,00	0,00
3314	Einzahlungen aus der Veräußerung von technischen Anlagen, Fahrzeuge und Maschinen	0,00	0,00	0,00
3315	Einzahlungen aus der Veräußerung von Amts-, Betriebs- und Geschäftsausstattung	0,00	0,00	0,00
3316	Einzahlungen aus der Veräußerung von Kulturgütern	0,00	0,00	0,00
3317	Einzahlungen aus der Veräußerung von Beteiligungen	0,00	0,00	0,00
332	Einzahlungen aus der Rückzahlung von Darlehen sowie gewährten Vorschüssen	0,00	0,00	0,00
3321	Einzahlungen aus Darlehen an Träger des öffentlichen Rechts	0,00	0,00	0,00
3322	Einzahlungen aus Darlehen an Beteiligungen	0,00	0,00	0,00
3323	Einzahlungen aus Darlehen an Unternehmen und Haushalte	0,00	0,00	0,00
3325	Einzahlungen aus Vorschüssen und Anzahlungen	0,00	0,00	0,00
333	Einzahlungen aus Kapitaltransfers	0,00	0,00	0,00
3331	Kapitaltransferzahlungen von Trägern des öffentlichen Rechts	0,00	0,00	0,00
3332	Kapitaltransferzahlungen von Beteiligungen	0,00	0,00	0,00
3333	Kapitaltransferzahlungen von Unternehmen	0,00	0,00	0,00
3334	Kapitaltransferzahlungen von Haushalten und Organisationen ohne Erwerbscharakter	0,00	0,00	0,00
3335	Kapitaltransferzahlungen vom Ausland	0,00	0,00	0,00
33	Summe Einzahlungen investive Gebarung	0,00	0,00	0,00
341	Auszahlungen aus der Investitionstätigkeit	0,00	0,00	0,00
3411	Auszahlungen für den Erwerb von immateriellem Vermögen	0,00	0,00	0,00
3412	Auszahlungen für den Erwerb von Grundstücken und Grundstückseinrichtungen	0,00	0,00	0,00

Soziale Wohlfahrt und Wohnbauförderung (Gruppe 4)

MVAG	Mittelverwendungs- und aufbringungsgruppen (1. und 2. Ebene)	VA 2023	VA 2022	RA 2021
3413	Auszahlungen für den Erwerb von Gebäuden und Bauten	0,00	0,00	0,00
3414	Auszahlungen für den Erwerb von technischen Anlagen, Fahrzeuge und Maschinen	0,00	0,00	0,00
3415	Auszahlungen für den Erwerb von Amts-, Betriebs- und Geschäftsausstattung	0,00	0,00	0,00
3416	Auszahlungen für den Erwerb von Kulturgütern	0,00	0,00	0,00
3417	Auszahlungen für den Erwerb von Beteiligungen	0,00	0,00	0,00
342	Auszahlungen von gewährten Darlehen sowie gewährten Vorschüssen	0,00	0,00	0,00
3421	Auszahlung von Darlehen an Träger des öffentlichen Rechts	0,00	0,00	0,00
3422	Auszahlung von Darlehen an Beteiligungen	0,00	0,00	0,00
3423	Auszahlung von Darlehen an Unternehmen und Haushalte	0,00	0,00	0,00
3425	Auszahlungen von Vorschüssen und Anzahlungen	0,00	0,00	0,00
343	Auszahlungen aus Kapitaltransfers	0,00	0,00	0,00
3431	Kapitaltransferzahlungen an Träger des öffentlichen Rechts	0,00	0,00	0,00
3432	Kapitaltransferzahlungen an Beteiligungen	0,00	0,00	0,00
3433	Kapitaltransferzahlungen an Unternehmen (Finanzunternehmen)	0,00	0,00	0,00
3434	Kapitaltransferzahlungen an Haushalte und Organisationen ohne Erwerbscharakter	0,00	0,00	0,00
3435	Kapitaltransferzahlungen an das Ausland	0,00	0,00	0,00
34	Summe Auszahlungen investive Gebarung	0,00	0,00	0,00
SA2	Saldo (2) Geldfluss aus der Investiven Gebarung (33 – 34)	0,00	0,00	0,00
SA3	Saldo (3) Nettofinanzierungssaldo (Saldo 1 + Saldo 2)	-444.600,00	-396.600,00	-398.621,03
351	Einzahlungen aus der Aufnahme von Finanzschulden	0,00	0,00	0,00
3511	Einzahlungen aus empfangenen Darlehen von öffentlichen Körperschaften und Rechtsträgern	0,00	0,00	0,00
3512	Einzahlungen aus empfangenen Darlehen von Beteiligungen	0,00	0,00	0,00
3513	Einzahlungen aus empfangenen Darlehen von Unternehmen und privaten Haushalten	0,00	0,00	0,00
3514	Einzahlungen aus Finanzschulden (Finanzunternehmen)	0,00	0,00	0,00
353	Einzahlungen infolge eines Kapitaltausch bei derivativen Finanzinstrumenten mit Grundgeschäft	0,00	0,00	0,00
3530	Einzahlungen infolge eines Kapitaltausch bei derivativen Finanzinstrumenten mit Grundgeschäft	0,00	0,00	0,00
355	Einzahlungen aus dem Abgang von Finanzinstrumenten	0,00	0,00	0,00
3550	Einzahlungen aus dem Abgang von Finanzinstrumenten	0,00	0,00	0,00
35	Summe Einzahlungen aus der Finanzierungstätigkeit	0,00	0,00	0,00
361	Auszahlungen aus der Tilgung von Finanzschulden	0,00	0,00	0,00
3611	Auszahlungen aus empfangenen Darlehen von öffentlichen Körperschaften und Rechtsträgern	0,00	0,00	0,00

Soziale Wohlfahrt und Wohnbauförderung (Gruppe 4)

MVAG	Mittelverwendungs- und aufbringungsgruppen (1. und 2. Ebene)	VA 2023	VA 2022	RA 2021
3612	Auszahlungen aus empfangenen Darlehen von Beteiligungen	0,00	0,00	0,00
3613	Auszahlungen aus empfangenen Darlehen von Unternehmen und privaten Haushalten	0,00	0,00	0,00
3614	Auszahlungen aus Finanzschulden	0,00	0,00	0,00
3615	Auszahlung aus der Rückzahlung von Leasingverbindlichkeiten	0,00	0,00	0,00
363	Auszahlungen infolge eines Kapitaltausch bei derivativen Finanzinstrumenten mit Grundgeschäft	0,00	0,00	0,00
3630	Auszahlungen infolge eines Kapitaltausch bei derivativen Finanzinstrumenten mit Grundgeschäft	0,00	0,00	0,00
365	Auszahlungen für den Erwerb von Finanzinstrumenten	0,00	0,00	0,00
3650	Auszahlungen für den Erwerb von Finanzinstrumenten	0,00	0,00	0,00
36	Summe Auszahlungen aus der Finanzierungstätigkeit	0,00	0,00	0,00
SA4	Saldo (4) Geldfluss aus der Finanzierungstätigkeit (35 – 36)	0,00	0,00	0,00
SA5	Saldo (5) Geldfluss aus der voranschlagswirksamen Gebarung (Saldo 3 + Saldo 4)	-444.600,00	-396.600,00	-398.621,03

Gesundheit (Gruppe 5)

MVAG	Mittelverwendungs- und aufbringungsgruppen (1. und 2. Ebene)	VA 2023	VA 2022	RA 2021
311	Einzahlungen aus der operativen Verwaltungstätigkeit	0,00	0,00	11.166,59
3111	Einzahlungen aus eigenen Abgaben	0,00	0,00	0,00
3112	Einzahlungen aus Ertragsanteilen	0,00	0,00	0,00
3113	Einzahlungen aus Gebühren	0,00	0,00	0,00
3114	Einzahlungen aus Leistungen	0,00	0,00	0,00
3115	Einzahlungen aus Besitz und wirtschaftlicher Tätigkeit	0,00	0,00	0,00
3116	Einzahlungen aus Veräußerung von geringwertigen Wirtschaftsgütern (GWG) und sonstige Einzahlungen	0,00	0,00	11.166,59
312	Einzahlungen aus Transfers (ohne Kapitaltransfers)	0,00	0,00	0,00
3121	Transferzahlungen von Trägern des öffentlichen Rechts	0,00	0,00	0,00
3122	Transferzahlungen von Beteiligungen	0,00	0,00	0,00
3123	Transferzahlungen von Unternehmen (inkl. Finanzunternehmen)	0,00	0,00	0,00
3124	Transferzahlungen von Haushalte und Organisationen ohne Erwerbscharakter	0,00	0,00	0,00
3125	Transferzahlungen vom Ausland	0,00	0,00	0,00
3126	Investitions- und Tilgungszuschüsse zwischen Unternehmungen und Betrieben der Gebietskörperschaft und der Gebietskörperschaft	0,00	0,00	0,00
313	Einzahlungen aus Finanzerträgen	0,00	0,00	0,00
3131	Einzahlungen aus Zinserträgen	0,00	0,00	0,00
3133	Einzahlungen aus Gewinnentnahmen von marktbestimmten Betrieben	0,00	0,00	0,00
3134	Sonstige Einzahlungen aus Finanzerträgen	0,00	0,00	0,00
3135	Einzahlungen aus Dividenden/Gewinnausschüttungen	0,00	0,00	0,00
31	Summe Einzahlungen operative Gebarung	0,00	0,00	11.166,59
321	Auszahlungen aus Personalaufwand	0,00	0,00	0,00
3211	Auszahlungen für Personalaufwand Bezüge, Nebengebühren, und Mehrleistungsvergütungen)	0,00	0,00	0,00
3212	Auszahlungen für gesetzliche und freiwillige Sozialaufwendungen	0,00	0,00	0,00
3213	Auszahlungen aus sonstigem Personalaufwand	0,00	0,00	0,00
322	Auszahlungen aus Sachaufwand (ohne Transferaufwand)	5.200,00	5.200,00	7.964,12
3221	Auszahlungen für Gebrauchs- und Verbrauchsgüter, Handelswaren	0,00	0,00	0,00
3222	Auszahlungen für Verwaltungs- und Betriebsaufwand	0,00	0,00	0,00
3223	Auszahlungen für Leasing- und Mietaufwand	1.200,00	1.200,00	1.200,00
3224	Auszahlungen für Instandhaltung	0,00	0,00	0,00
3225	Sonstige Auszahlungen aus Sachaufwand	4.000,00	4.000,00	6.764,12
323	Auszahlungen aus Transfers (ohne Kapitaltransfers)	671.500,00	645.500,00	622.695,30
3231	Transferzahlungen an Träger des öffentlichen Rechts	671.500,00	645.500,00	622.695,30
3232	Transferzahlungen an Beteiligungen	0,00	0,00	0,00
3233	Transferzahlungen an Unternehmen (inkl. Finanzunternehmen)	0,00	0,00	0,00

Gesundheit (Gruppe 5)

MVAG	Mittelverwendungs- und aufbringungsgruppen (1. und 2. Ebene)	VA 2023	VA 2022	RA 2021
3234	Transferzahlungen an Haushalte und Organisationen ohne Erwerbscharakter	0,00	0,00	0,00
3235	Transferzahlungen an das Ausland	0,00	0,00	0,00
3236	Investitions- und Tilgungszuschüsse zwischen Unternehmungen und Betrieben der Gebietskörperschaft und der Gebietskörperschaft	0,00	0,00	0,00
324	Auszahlungen aus Finanzaufwand	0,00	0,00	0,00
3241	Auszahlungen für Zinsaufwand, für Finanzierungsleasing, für Forderungskauf, für Finanzschulden und derivative Finanzinstrumente	0,00	0,00	0,00
3242	Auszahlungen für Zinsen aus derivativen Finanzinstrumenten ohne Grundgeschäft	0,00	0,00	0,00
3243	Auszahlung aus Gewinnentnahmen von marktbestimmten Betrieben	0,00	0,00	0,00
3244	Sonstige Auszahlungen aus Finanzaufwendungen	0,00	0,00	0,00
32	Summe Auszahlungen operative Gebarung	676.700,00	650.700,00	630.659,42
SA1	Saldo (1) Geldfluss aus der Operativen Gebarung (31 – 32)	-676.700,00	-650.700,00	-619.492,83
331	Einzahlungen aus der Investitionstätigkeit	0,00	0,00	0,00
3311	Einzahlungen aus der Veräußerung von immateriellem Vermögen	0,00	0,00	0,00
3312	Einzahlungen aus der Veräußerung von Grundstücken und Grundstückeinrichtungen	0,00	0,00	0,00
3313	Einzahlungen aus der Veräußerung von Gebäuden und Bauten	0,00	0,00	0,00
3314	Einzahlungen aus der Veräußerung von technischen Anlagen, Fahrzeuge und Maschinen	0,00	0,00	0,00
3315	Einzahlungen aus der Veräußerung von Amts-, Betriebs- und Geschäftsausstattung	0,00	0,00	0,00
3316	Einzahlungen aus der Veräußerung von Kulturgütern	0,00	0,00	0,00
3317	Einzahlungen aus der Veräußerung von Beteiligungen	0,00	0,00	0,00
332	Einzahlungen aus der Rückzahlung von Darlehen sowie gewährten Vorschüssen	0,00	0,00	0,00
3321	Einzahlungen aus Darlehen an Träger des öffentlichen Rechts	0,00	0,00	0,00
3322	Einzahlungen aus Darlehen an Beteiligungen	0,00	0,00	0,00
3323	Einzahlungen aus Darlehen an Unternehmen und Haushalte	0,00	0,00	0,00
3325	Einzahlungen aus Vorschüssen und Anzahlungen	0,00	0,00	0,00
333	Einzahlungen aus Kapitaltransfers	0,00	0,00	0,00
3331	Kapitaltransferzahlungen von Trägern des öffentlichen Rechts	0,00	0,00	0,00
3332	Kapitaltransferzahlungen von Beteiligungen	0,00	0,00	0,00
3333	Kapitaltransferzahlungen von Unternehmen	0,00	0,00	0,00
3334	Kapitaltransferzahlungen von Haushalten und Organisationen ohne Erwerbscharakter	0,00	0,00	0,00
3335	Kapitaltransferzahlungen vom Ausland	0,00	0,00	0,00
33	Summe Einzahlungen investive Gebarung	0,00	0,00	0,00
341	Auszahlungen aus der Investitionstätigkeit	0,00	0,00	0,00
3411	Auszahlungen für den Erwerb von immateriellem Vermögen	0,00	0,00	0,00
3412	Auszahlungen für den Erwerb von Grundstücken und Grundstückseinrichtungen	0,00	0,00	0,00

Gesundheit (Gruppe 5)

MVAG	Mittelverwendungs- und aufbringungsgruppen (1. und 2. Ebene)	VA 2023	VA 2022	RA 2021
3413	Auszahlungen für den Erwerb von Gebäuden und Bauten	0,00	0,00	0,00
3414	Auszahlungen für den Erwerb von technischen Anlagen, Fahrzeuge und Maschinen	0,00	0,00	0,00
3415	Auszahlungen für den Erwerb von Amts-, Betriebs- und Geschäftsausstattung	0,00	0,00	0,00
3416	Auszahlungen für den Erwerb von Kulturgütern	0,00	0,00	0,00
3417	Auszahlungen für den Erwerb von Beteiligungen	0,00	0,00	0,00
342	Auszahlungen von gewährten Darlehen sowie gewährten Vorschüssen	0,00	0,00	0,00
3421	Auszahlung von Darlehen an Träger des öffentlichen Rechts	0,00	0,00	0,00
3422	Auszahlung von Darlehen an Beteiligungen	0,00	0,00	0,00
3423	Auszahlung von Darlehen an Unternehmen und Haushalte	0,00	0,00	0,00
3425	Auszahlungen von Vorschüssen und Anzahlungen	0,00	0,00	0,00
343	Auszahlungen aus Kapitaltransfers	0,00	0,00	0,00
3431	Kapitaltransferzahlungen an Träger des öffentlichen Rechts	0,00	0,00	0,00
3432	Kapitaltransferzahlungen an Beteiligungen	0,00	0,00	0,00
3433	Kapitaltransferzahlungen an Unternehmen (Finanzunternehmen)	0,00	0,00	0,00
3434	Kapitaltransferzahlungen an Haushalte und Organisationen ohne Erwerbscharakter	0,00	0,00	0,00
3435	Kapitaltransferzahlungen an das Ausland	0,00	0,00	0,00
34	Summe Auszahlungen investive Gebarung	0,00	0,00	0,00
SA2	Saldo (2) Geldfluss aus der Investiven Gebarung (33 – 34)	0,00	0,00	0,00
SA3	Saldo (3) Nettofinanzierungssaldo (Saldo 1 + Saldo 2)	-676.700,00	-650.700,00	-619.492,83
351	Einzahlungen aus der Aufnahme von Finanzschulden	0,00	0,00	0,00
3511	Einzahlungen aus empfangenen Darlehen von öffentlichen Körperschaften und Rechtsträgern	0,00	0,00	0,00
3512	Einzahlungen aus empfangenen Darlehen von Beteiligungen	0,00	0,00	0,00
3513	Einzahlungen aus empfangenen Darlehen von Unternehmen und privaten Haushalten	0,00	0,00	0,00
3514	Einzahlungen aus Finanzschulden (Finanzunternehmen)	0,00	0,00	0,00
353	Einzahlungen infolge eines Kapitaltausch bei derivativen Finanzinstrumenten mit Grundgeschäft	0,00	0,00	0,00
3530	Einzahlungen infolge eines Kapitaltausch bei derivativen Finanzinstrumenten mit Grundgeschäft	0,00	0,00	0,00
355	Einzahlungen aus dem Abgang von Finanzinstrumenten	0,00	0,00	0,00
3550	Einzahlungen aus dem Abgang von Finanzinstrumenten	0,00	0,00	0,00
35	Summe Einzahlungen aus der Finanzierungstätigkeit	0,00	0,00	0,00
361	Auszahlungen aus der Tilgung von Finanzschulden	0,00	0,00	0,00
3611	Auszahlungen aus empfangenen Darlehen von öffentlichen Körperschaften und Rechtsträgern	0,00	0,00	0,00

Gesundheit (Gruppe 5)

MVAG	Mittelverwendungs- und aufbringungsgruppen (1. und 2. Ebene)	VA 2023	VA 2022	RA 2021
3612	Auszahlungen aus empfangenen Darlehen von Beteiligungen	0,00	0,00	0,00
3613	Auszahlungen aus empfangenen Darlehen von Unternehmen und privaten Haushalten	0,00	0,00	0,00
3614	Auszahlungen aus Finanzschulden	0,00	0,00	0,00
3615	Auszahlung aus der Rückzahlung von Leasingverbindlichkeiten	0,00	0,00	0,00
363	Auszahlungen infolge eines Kapitaltausch bei derivativen Finanzinstrumenten mit Grundgeschäft	0,00	0,00	0,00
3630	Auszahlungen infolge eines Kapitaltausch bei derivativen Finanzinstrumenten mit Grundgeschäft	0,00	0,00	0,00
365	Auszahlungen für den Erwerb von Finanzinstrumenten	0,00	0,00	0,00
3650	Auszahlungen für den Erwerb von Finanzinstrumenten	0,00	0,00	0,00
36	Summe Auszahlungen aus der Finanzierungstätigkeit	0,00	0,00	0,00
SA4	Saldo (4) Geldfluss aus der Finanzierungstätigkeit (35 – 36)	0,00	0,00	0,00
SA5	Saldo (5) Geldfluss aus der voranschlagswirksamen Gebarung (Saldo 3 + Saldo 4)	-676.700,00	-650.700,00	-619.492,83

Straßen- und Wasserbau, Verkehr (Gruppe 6)

MVAG	Mittelverwendungs- und aufbringungsgruppen (1. und 2. Ebene)	VA 2023	VA 2022	RA 2021
311	Einzahlungen aus der operativen Verwaltungstätigkeit	771.600,00	195.600,00	312.065,43
3111	Einzahlungen aus eigenen Abgaben	0,00	0,00	0,00
3112	Einzahlungen aus Ertragsanteilen	0,00	0,00	0,00
3113	Einzahlungen aus Gebühren	0,00	0,00	0,00
3114	Einzahlungen aus Leistungen	1.200,00	1.200,00	1.134,55
3115	Einzahlungen aus Besitz und wirtschaftlicher Tätigkeit	300,00	300,00	223,36
3116	Einzahlungen aus Veräußerung von geringwertigen Wirtschaftsgütern (GWG) und sonstige Einzahlungen	770.100,00	194.100,00	310.707,52
312	Einzahlungen aus Transfers (ohne Kapitaltransfers)	351.000,00	351.000,00	322.250,00
3121	Transferzahlungen von Trägern des öffentlichen Rechts	350.000,00	350.000,00	320.000,00
3122	Transferzahlungen von Beteiligungen	0,00	0,00	0,00
3123	Transferzahlungen von Unternehmen (inkl. Finanzunternehmen)	0,00	0,00	0,00
3124	Transferzahlungen von Haushalte und Organisationen ohne Erwerbscharakter	1.000,00	1.000,00	2.250,00
3125	Transferzahlungen vom Ausland	0,00	0,00	0,00
3126	Investitions- und Tilgungszuschüsse zwischen Unternehmungen und Betrieben der Gebietskörperschaft und der Gebietskörperschaft	0,00	0,00	0,00
313	Einzahlungen aus Finanzerträgen	0,00	0,00	0,00
3131	Einzahlungen aus Zinserträgen	0,00	0,00	0,00
3133	Einzahlungen aus Gewinnentnahmen von marktbestimmten Betrieben	0,00	0,00	0,00
3134	Sonstige Einzahlungen aus Finanzerträgen	0,00	0,00	0,00
3135	Einzahlungen aus Dividenden/Gewinnausschüttungen	0,00	0,00	0,00
31	Summe Einzahlungen operative Gebarung	1.122.600,00	546.600,00	634.315,43
321	Auszahlungen aus Personalaufwand	0,00	0,00	0,00
3211	Auszahlungen für Personalaufwand Bezüge, Nebengebühren, und Mehrleistungsvergütungen)	0,00	0,00	0,00
3212	Auszahlungen für gesetzliche und freiwillige Sozialaufwendungen	0,00	0,00	0,00
3213	Auszahlungen aus sonstigem Personalaufwand	0,00	0,00	0,00
322	Auszahlungen aus Sachaufwand (ohne Transferaufwand)	781.600,00	205.500,00	117.132,64
3221	Auszahlungen für Gebrauchs- und Verbrauchsgüter, Handelswaren	3.500,00	3.500,00	2.888,23
3222	Auszahlungen für Verwaltungs- und Betriebsaufwand	300,00	200,00	147,41
3223	Auszahlungen für Leasing- und Mietaufwand	300,00	300,00	120,00
3224	Auszahlungen für Instandhaltung	4.000,00	4.000,00	4.377,48
3225	Sonstige Auszahlungen aus Sachaufwand	773.500,00	197.500,00	109.599,52
323	Auszahlungen aus Transfers (ohne Kapitaltransfers)	11.900,00	11.900,00	11.895,90
3231	Transferzahlungen an Träger des öffentlichen Rechts	11.900,00	11.900,00	11.895,90
3232	Transferzahlungen an Beteiligungen	0,00	0,00	0,00
3233	Transferzahlungen an Unternehmen (inkl. Finanzunternehmen)	0,00	0,00	0,00

Straßen- und Wasserbau, Verkehr (Gruppe 6)

MVAG	Mittelverwendungs- und aufbringungsgruppen (1. und 2. Ebene)	VA 2023	VA 2022	RA 2021
3234	Transferzahlungen an Haushalte und Organisationen ohne Erwerbscharakter	0,00	0,00	0,00
3235	Transferzahlungen an das Ausland	0,00	0,00	0,00
3236	Investitions- und Tilgungszuschüsse zwischen Unternehmungen und Betrieben der Gebietskörperschaft und der Gebietskörperschaft	0,00	0,00	0,00
324	Auszahlungen aus Finanzaufwand	0,00	0,00	0,00
3241	Auszahlungen für Zinsaufwand, für Finanzierungsleasing, für Forderungskauf, für Finanzschulden und derivative Finanzinstrumente	0,00	0,00	0,00
3242	Auszahlungen für Zinsen aus derivativen Finanzinstrumenten ohne Grundgeschäft	0,00	0,00	0,00
3243	Auszahlung aus Gewinnentnahmen von marktbestimmten Betrieben	0,00	0,00	0,00
3244	Sonstige Auszahlungen aus Finanzaufwendungen	0,00	0,00	0,00
32	Summe Auszahlungen operative Gebarung	793.500,00	217.400,00	129.028,54
SA1	Saldo (1) Geldfluss aus der Operativen Gebarung (31 – 32)	329.100,00	329.200,00	505.286,89
331	Einzahlungen aus der Investitionstätigkeit	0,00	0,00	0,00
3311	Einzahlungen aus der Veräußerung von immateriellem Vermögen	0,00	0,00	0,00
3312	Einzahlungen aus der Veräußerung von Grundstücken und Grundstückeinrichtungen	0,00	0,00	0,00
3313	Einzahlungen aus der Veräußerung von Gebäuden und Bauten	0,00	0,00	0,00
3314	Einzahlungen aus der Veräußerung von technischen Anlagen, Fahrzeuge und Maschinen	0,00	0,00	0,00
3315	Einzahlungen aus der Veräußerung von Amts-, Betriebs- und Geschäftsausstattung	0,00	0,00	0,00
3316	Einzahlungen aus der Veräußerung von Kulturgütern	0,00	0,00	0,00
3317	Einzahlungen aus der Veräußerung von Beteiligungen	0,00	0,00	0,00
332	Einzahlungen aus der Rückzahlung von Darlehen sowie gewährten Vorschüssen	0,00	0,00	0,00
3321	Einzahlungen aus Darlehen an Träger des öffentlichen Rechts	0,00	0,00	0,00
3322	Einzahlungen aus Darlehen an Beteiligungen	0,00	0,00	0,00
3323	Einzahlungen aus Darlehen an Unternehmen und Haushalte	0,00	0,00	0,00
3325	Einzahlungen aus Vorschüssen und Anzahlungen	0,00	0,00	0,00
333	Einzahlungen aus Kapitaltransfers	700.000,00	350.000,00	501.231,81
3331	Kapitaltransferzahlungen von Trägern des öffentlichen Rechts	700.000,00	350.000,00	501.231,81
3332	Kapitaltransferzahlungen von Beteiligungen	0,00	0,00	0,00
3333	Kapitaltransferzahlungen von Unternehmen	0,00	0,00	0,00
3334	Kapitaltransferzahlungen von Haushalten und Organisationen ohne Erwerbscharakter	0,00	0,00	0,00
3335	Kapitaltransferzahlungen vom Ausland	0,00	0,00	0,00
33	Summe Einzahlungen investive Gebarung	700.000,00	350.000,00	501.231,81
341	Auszahlungen aus der Investitionstätigkeit	1.820.000,00	894.000,00	1.109.536,14
3411	Auszahlungen für den Erwerb von immateriellem Vermögen	0,00	0,00	0,00
3412	Auszahlungen für den Erwerb von Grundstücken und Grundstückseinrichtungen	1.700.000,00	794.000,00	1.109.536,14

Straßen- und Wasserbau, Verkehr (Gruppe 6)

MVAG	Mittelverwendungs- und aufbringungsgruppen (1. und 2. Ebene)	VA 2023	VA 2022	RA 2021
3413	Auszahlungen für den Erwerb von Gebäuden und Bauten	0,00	0,00	0,00
3414	Auszahlungen für den Erwerb von technischen Anlagen, Fahrzeuge und Maschinen	120.000,00	100.000,00	0,00
3415	Auszahlungen für den Erwerb von Amts-, Betriebs- und Geschäftsausstattung	0,00	0,00	0,00
3416	Auszahlungen für den Erwerb von Kulturgütern	0,00	0,00	0,00
3417	Auszahlungen für den Erwerb von Beteiligungen	0,00	0,00	0,00
342	Auszahlungen von gewährten Darlehen sowie gewährten Vorschüssen	0,00	0,00	18.854,71
3421	Auszahlung von Darlehen an Träger des öffentlichen Rechts	0,00	0,00	0,00
3422	Auszahlung von Darlehen an Beteiligungen	0,00	0,00	0,00
3423	Auszahlung von Darlehen an Unternehmen und Haushalte	0,00	0,00	0,00
3425	Auszahlungen von Vorschüssen und Anzahlungen	0,00	0,00	18.854,71
343	Auszahlungen aus Kapitaltransfers	0,00	0,00	0,00
3431	Kapitaltransferzahlungen an Träger des öffentlichen Rechts	0,00	0,00	0,00
3432	Kapitaltransferzahlungen an Beteiligungen	0,00	0,00	0,00
3433	Kapitaltransferzahlungen an Unternehmen (Finanzunternehmen)	0,00	0,00	0,00
3434	Kapitaltransferzahlungen an Haushalte und Organisationen ohne Erwerbscharakter	0,00	0,00	0,00
3435	Kapitaltransferzahlungen an das Ausland	0,00	0,00	0,00
34	Summe Auszahlungen investive Gebarung	1.820.000,00	894.000,00	1.128.390,85
SA2	Saldo (2) Geldfluss aus der Investiven Gebarung (33 – 34)	-1.120.000,00	-544.000,00	-627.159,04
SA3	Saldo (3) Nettofinanzierungssaldo (Saldo 1 + Saldo 2)	-790.900,00	-214.800,00	-121.872,15
351	Einzahlungen aus der Aufnahme von Finanzschulden	0,00	0,00	0,00
3511	Einzahlungen aus empfangenen Darlehen von öffentlichen Körperschaften und Rechtsträgern	0,00	0,00	0,00
3512	Einzahlungen aus empfangenen Darlehen von Beteiligungen	0,00	0,00	0,00
3513	Einzahlungen aus empfangenen Darlehen von Unternehmen und privaten Haushalten	0,00	0,00	0,00
3514	Einzahlungen aus Finanzschulden (Finanzunternehmen)	0,00	0,00	0,00
353	Einzahlungen infolge eines Kapitaltausch bei derivativen Finanzinstrumenten mit Grundgeschäft	0,00	0,00	0,00
3530	Einzahlungen infolge eines Kapitaltausch bei derivativen Finanzinstrumenten mit Grundgeschäft	0,00	0,00	0,00
355	Einzahlungen aus dem Abgang von Finanzinstrumenten	0,00	0,00	0,00
3550	Einzahlungen aus dem Abgang von Finanzinstrumenten	0,00	0,00	0,00
35	Summe Einzahlungen aus der Finanzierungstätigkeit	0,00	0,00	0,00
361	Auszahlungen aus der Tilgung von Finanzschulden	0,00	0,00	0,00
3611	Auszahlungen aus empfangenen Darlehen von öffentlichen Körperschaften und Rechtsträgern	0,00	0,00	0,00

Straßen- und Wasserbau, Verkehr (Gruppe 6)

MVAG	Mittelverwendungs- und aufbringungsgruppen (1. und 2. Ebene)	VA 2023	VA 2022	RA 2021
3612	Auszahlungen aus empfangenen Darlehen von Beteiligungen	0,00	0,00	0,00
3613	Auszahlungen aus empfangenen Darlehen von Unternehmen und privaten Haushalten	0,00	0,00	0,00
3614	Auszahlungen aus Finanzschulden	0,00	0,00	0,00
3615	Auszahlung aus der Rückzahlung von Leasingverbindlichkeiten	0,00	0,00	0,00
363	Auszahlungen infolge eines Kapitaltausch bei derivativen Finanzinstrumenten mit Grundgeschäft	0,00	0,00	0,00
3630	Auszahlungen infolge eines Kapitaltausch bei derivativen Finanzinstrumenten mit Grundgeschäft	0,00	0,00	0,00
365	Auszahlungen für den Erwerb von Finanzinstrumenten	0,00	0,00	0,00
3650	Auszahlungen für den Erwerb von Finanzinstrumenten	0,00	0,00	0,00
36	Summe Auszahlungen aus der Finanzierungstätigkeit	0,00	0,00	0,00
SA4	Saldo (4) Geldfluss aus der Finanzierungstätigkeit (35 – 36)	0,00	0,00	0,00
SA5	Saldo (5) Geldfluss aus der voranschlagswirksamen Gebarung (Saldo 3 + Saldo 4)	-790.900,00	-214.800,00	-121.872,15

Wirtschaftsförderung (Gruppe 7)

MVAG	Mittelverwendungs- und aufbringungsgruppen (1. und 2. Ebene)	VA 2023	VA 2022	RA 2021
311	Einzahlungen aus der operativen Verwaltungstätigkeit	27.400,00	24.800,00	25.691,73
3111	Einzahlungen aus eigenen Abgaben	0,00	0,00	0,00
3112	Einzahlungen aus Ertragsanteilen	0,00	0,00	0,00
3113	Einzahlungen aus Gebühren	0,00	0,00	0,00
3114	Einzahlungen aus Leistungen	0,00	0,00	0,00
3115	Einzahlungen aus Besitz und wirtschaftlicher Tätigkeit	0,00	0,00	0,00
3116	Einzahlungen aus Veräußerung von geringwertigen Wirtschaftsgütern (GWG) und sonstige Einzahlungen	27.400,00	24.800,00	25.691,73
312	Einzahlungen aus Transfers (ohne Kapitaltransfers)	16.300,00	10.100,00	11.121,30
3121	Transferzahlungen von Trägern des öffentlichen Rechts	16.300,00	10.100,00	11.121,30
3122	Transferzahlungen von Beteiligungen	0,00	0,00	0,00
3123	Transferzahlungen von Unternehmen (inkl. Finanzunternehmen)	0,00	0,00	0,00
3124	Transferzahlungen von Haushalte und Organisationen ohne Erwerbscharakter	0,00	0,00	0,00
3125	Transferzahlungen vom Ausland	0,00	0,00	0,00
3126	Investitions- und Tilgungszuschüsse zwischen Unternehmungen und Betrieben der Gebietskörperschaft und der Gebietskörperschaft	0,00	0,00	0,00
313	Einzahlungen aus Finanzerträgen	0,00	0,00	0,00
3131	Einzahlungen aus Zinserträgen	0,00	0,00	0,00
3133	Einzahlungen aus Gewinnentnahmen von marktbestimmten Betrieben	0,00	0,00	0,00
3134	Sonstige Einzahlungen aus Finanzerträgen	0,00	0,00	0,00
3135	Einzahlungen aus Dividenden/Gewinnausschüttungen	0,00	0,00	0,00
31	Summe Einzahlungen operative Gebarung	43.700,00	34.900,00	36.813,03
321	Auszahlungen aus Personalaufwand	0,00	0,00	0,00
3211	Auszahlungen für Personalaufwand Bezüge, Nebengebühren, und Mehrleistungsvergütungen)	0,00	0,00	0,00
3212	Auszahlungen für gesetzliche und freiwillige Sozialaufwendungen	0,00	0,00	0,00
3213	Auszahlungen aus sonstigem Personalaufwand	0,00	0,00	0,00
322	Auszahlungen aus Sachaufwand (ohne Transferaufwand)	39.900,00	37.300,00	39.279,42
3221	Auszahlungen für Gebrauchs- und Verbrauchsgüter, Handelswaren	500,00	500,00	0,00
3222	Auszahlungen für Verwaltungs- und Betriebsaufwand	0,00	0,00	0,00
3223	Auszahlungen für Leasing- und Mietaufwand	0,00	0,00	0,00
3224	Auszahlungen für Instandhaltung	10.000,00	10.000,00	3.940,80
3225	Sonstige Auszahlungen aus Sachaufwand	29.400,00	26.800,00	35.338,62
323	Auszahlungen aus Transfers (ohne Kapitaltransfers)	44.100,00	24.100,00	47.189,73
3231	Transferzahlungen an Träger des öffentlichen Rechts	0,00	0,00	0,00
3232	Transferzahlungen an Beteiligungen	0,00	0,00	0,00
3233	Transferzahlungen an Unternehmen (inkl. Finanzunternehmen)	43.000,00	23.000,00	46.072,28

Wirtschaftsförderung (Gruppe 7)

MVAG	Mittelverwendungs- und aufbringungsgruppen (1. und 2. Ebene)	VA 2023	VA 2022	RA 2021
3234	Transferzahlungen an Haushalte und Organisationen ohne Erwerbscharakter	1.100,00	1.100,00	1.117,45
3235	Transferzahlungen an das Ausland	0,00	0,00	0,00
3236	Investitions- und Tilgungszuschüsse zwischen Unternehmungen und Betrieben der Gebietskörperschaft und der Gebietskörperschaft	0,00	0,00	0,00
324	Auszahlungen aus Finanzaufwand	0,00	0,00	0,00
3241	Auszahlungen für Zinsaufwand, für Finanzierungsleasing, für Forderungskauf, für Finanzschulden und derivative Finanzinstrumente	0,00	0,00	0,00
3242	Auszahlungen für Zinsen aus derivativen Finanzinstrumenten ohne Grundgeschäft	0,00	0,00	0,00
3243	Auszahlung aus Gewinnentnahmen von marktbestimmten Betrieben	0,00	0,00	0,00
3244	Sonstige Auszahlungen aus Finanzaufwendungen	0,00	0,00	0,00
32	Summe Auszahlungen operative Gebarung	84.000,00	61.400,00	86.469,15
SA1	Saldo (1) Geldfluss aus der Operativen Gebarung (31 – 32)	-40.300,00	-26.500,00	-49.656,12
331	Einzahlungen aus der Investitionstätigkeit	0,00	0,00	0,00
3311	Einzahlungen aus der Veräußerung von immateriellem Vermögen	0,00	0,00	0,00
3312	Einzahlungen aus der Veräußerung von Grundstücken und Grundstückeinrichtungen	0,00	0,00	0,00
3313	Einzahlungen aus der Veräußerung von Gebäuden und Bauten	0,00	0,00	0,00
3314	Einzahlungen aus der Veräußerung von technischen Anlagen, Fahrzeuge und Maschinen	0,00	0,00	0,00
3315	Einzahlungen aus der Veräußerung von Amts-, Betriebs- und Geschäftsausstattung	0,00	0,00	0,00
3316	Einzahlungen aus der Veräußerung von Kulturgütern	0,00	0,00	0,00
3317	Einzahlungen aus der Veräußerung von Beteiligungen	0,00	0,00	0,00
332	Einzahlungen aus der Rückzahlung von Darlehen sowie gewährten Vorschüssen	0,00	0,00	0,00
3321	Einzahlungen aus Darlehen an Träger des öffentlichen Rechts	0,00	0,00	0,00
3322	Einzahlungen aus Darlehen an Beteiligungen	0,00	0,00	0,00
3323	Einzahlungen aus Darlehen an Unternehmen und Haushalte	0,00	0,00	0,00
3325	Einzahlungen aus Vorschüssen und Anzahlungen	0,00	0,00	0,00
333	Einzahlungen aus Kapitaltransfers	27.100,00	10.900,00	9.518,53
3331	Kapitaltransferzahlungen von Trägern des öffentlichen Rechts	26.300,00	10.100,00	9.000,00
3332	Kapitaltransferzahlungen von Beteiligungen	0,00	0,00	0,00
3333	Kapitaltransferzahlungen von Unternehmen	0,00	0,00	0,00
3334	Kapitaltransferzahlungen von Haushalten und Organisationen ohne Erwerbscharakter	800,00	800,00	518,53
3335	Kapitaltransferzahlungen vom Ausland	0,00	0,00	0,00
33	Summe Einzahlungen investive Gebarung	27.100,00	10.900,00	9.518,53
341	Auszahlungen aus der Investitionstätigkeit	65.000,00	45.000,00	45.813,03
3411	Auszahlungen für den Erwerb von immateriellem Vermögen	0,00	0,00	5.595,20
3412	Auszahlungen für den Erwerb von Grundstücken und Grundstückseinrichtungen	65.000,00	45.000,00	40.217,83

Wirtschaftsförderung (Gruppe 7)

MVAG	Mittelverwendungs- und aufbringungsgruppen (1. und 2. Ebene)	VA 2023	VA 2022	RA 2021
3413	Auszahlungen für den Erwerb von Gebäuden und Bauten	0,00	0,00	0,00
3414	Auszahlungen für den Erwerb von technischen Anlagen, Fahrzeuge und Maschinen	0,00	0,00	0,00
3415	Auszahlungen für den Erwerb von Amts-, Betriebs- und Geschäftsausstattung	0,00	0,00	0,00
3416	Auszahlungen für den Erwerb von Kulturgütern	0,00	0,00	0,00
3417	Auszahlungen für den Erwerb von Beteiligungen	0,00	0,00	0,00
342	Auszahlungen von gewährten Darlehen sowie gewährten Vorschüssen	0,00	0,00	0,00
3421	Auszahlung von Darlehen an Träger des öffentlichen Rechts	0,00	0,00	0,00
3422	Auszahlung von Darlehen an Beteiligungen	0,00	0,00	0,00
3423	Auszahlung von Darlehen an Unternehmen und Haushalte	0,00	0,00	0,00
3425	Auszahlungen von Vorschüssen und Anzahlungen	0,00	0,00	0,00
343	Auszahlungen aus Kapitaltransfers	2.000,00	2.000,00	0,00
3431	Kapitaltransferzahlungen an Träger des öffentlichen Rechts	0,00	0,00	0,00
3432	Kapitaltransferzahlungen an Beteiligungen	0,00	0,00	0,00
3433	Kapitaltransferzahlungen an Unternehmen (Finanzunternehmen)	0,00	0,00	0,00
3434	Kapitaltransferzahlungen an Haushalte und Organisationen ohne Erwerbscharakter	2.000,00	2.000,00	0,00
3435	Kapitaltransferzahlungen an das Ausland	0,00	0,00	0,00
34	Summe Auszahlungen investive Gebarung	67.000,00	47.000,00	45.813,03
SA2	Saldo (2) Geldfluss aus der Investiven Gebarung (33 – 34)	-39.900,00	-36.100,00	-36.294,50
SA3	Saldo (3) Nettofinanzierungssaldo (Saldo 1 + Saldo 2)	-80.200,00	-62.600,00	-85.950,62
351	Einzahlungen aus der Aufnahme von Finanzschulden	0,00	0,00	0,00
3511	Einzahlungen aus empfangenen Darlehen von öffentlichen Körperschaften und Rechtsträgern	0,00	0,00	0,00
3512	Einzahlungen aus empfangenen Darlehen von Beteiligungen	0,00	0,00	0,00
3513	Einzahlungen aus empfangenen Darlehen von Unternehmen und privaten Haushalten	0,00	0,00	0,00
3514	Einzahlungen aus Finanzschulden (Finanzunternehmen)	0,00	0,00	0,00
353	Einzahlungen infolge eines Kapitaltausch bei derivativen Finanzinstrumenten mit Grundgeschäft	0,00	0,00	0,00
3530	Einzahlungen infolge eines Kapitaltausch bei derivativen Finanzinstrumenten mit Grundgeschäft	0,00	0,00	0,00
355	Einzahlungen aus dem Abgang von Finanzinstrumenten	0,00	0,00	0,00
3550	Einzahlungen aus dem Abgang von Finanzinstrumenten	0,00	0,00	0,00
35	Summe Einzahlungen aus der Finanzierungstätigkeit	0,00	0,00	0,00
361	Auszahlungen aus der Tilgung von Finanzschulden	0,00	0,00	0,00
3611	Auszahlungen aus empfangenen Darlehen von öffentlichen Körperschaften und Rechtsträgern	0,00	0,00	0,00

Wirtschaftsförderung (Gruppe 7)

MVAG	Mittelverwendungs- und aufbringungsgruppen (1. und 2. Ebene)	VA 2023	VA 2022	RA 2021
3612	Auszahlungen aus empfangenen Darlehen von Beteiligungen	0,00	0,00	0,00
3613	Auszahlungen aus empfangenen Darlehen von Unternehmen und privaten Haushalten	0,00	0,00	0,00
3614	Auszahlungen aus Finanzschulden	0,00	0,00	0,00
3615	Auszahlung aus der Rückzahlung von Leasingverbindlichkeiten	0,00	0,00	0,00
363	Auszahlungen infolge eines Kapitaltausch bei derivativen Finanzinstrumenten mit Grundgeschäft	0,00	0,00	0,00
3630	Auszahlungen infolge eines Kapitaltausch bei derivativen Finanzinstrumenten mit Grundgeschäft	0,00	0,00	0,00
365	Auszahlungen für den Erwerb von Finanzinstrumenten	0,00	0,00	0,00
3650	Auszahlungen für den Erwerb von Finanzinstrumenten	0,00	0,00	0,00
36	Summe Auszahlungen aus der Finanzierungstätigkeit	0,00	0,00	0,00
SA4	Saldo (4) Geldfluss aus der Finanzierungstätigkeit (35 – 36)	0,00	0,00	0,00
SA5	Saldo (5) Geldfluss aus der voranschlagswirksamen Gebarung (Saldo 3 + Saldo 4)	-80.200,00	-62.600,00	-85.950,62

Dienstleistungen (Gruppe 8)

MVAG	Mittelverwendungs- und aufbringungsgruppen (1. und 2. Ebene)	VA 2023	VA 2022	RA 2021
311	Einzahlungen aus der operativen Verwaltungstätigkeit	1.478.400,00	1.222.500,00	1.335.242,87
3111	Einzahlungen aus eigenen Abgaben	0,00	0,00	0,00
3112	Einzahlungen aus Ertragsanteilen	0,00	0,00	0,00
3113	Einzahlungen aus Gebühren	545.800,00	545.800,00	594.703,88
3114	Einzahlungen aus Leistungen	75.500,00	75.500,00	147.949,59
3115	Einzahlungen aus Besitz und wirtschaftlicher Tätigkeit	500,00	500,00	520,45
3116	Einzahlungen aus Veräußerung von geringwertigen Wirtschaftsgütern (GWG) und sonstige Einzahlungen	856.600,00	600.700,00	592.068,95
312	Einzahlungen aus Transfers (ohne Kapitaltransfers)	22.400,00	57.900,00	96.067,70
3121	Transferzahlungen von Trägern des öffentlichen Rechts	22.400,00	57.900,00	96.067,70
3122	Transferzahlungen von Beteiligungen	0,00	0,00	0,00
3123	Transferzahlungen von Unternehmen (inkl. Finanzunternehmen)	0,00	0,00	0,00
3124	Transferzahlungen von Haushalte und Organisationen ohne Erwerbscharakter	0,00	0,00	0,00
3125	Transferzahlungen vom Ausland	0,00	0,00	0,00
3126	Investitions- und Tilgungszuschüsse zwischen Unternehmungen und Betrieben der Gebietskörperschaft und der Gebietskörperschaft	0,00	0,00	0,00
313	Einzahlungen aus Finanzerträgen	0,00	0,00	153,42
3131	Einzahlungen aus Zinserträgen	0,00	0,00	153,42
3133	Einzahlungen aus Gewinnentnahmen von marktbestimmten Betrieben	0,00	0,00	0,00
3134	Sonstige Einzahlungen aus Finanzerträgen	0,00	0,00	0,00
3135	Einzahlungen aus Dividenden/Gewinnausschüttungen	0,00	0,00	0,00
31	Summe Einzahlungen operative Gebarung	1.500.800,00	1.280.400,00	1.431.463,99
321	Auszahlungen aus Personalaufwand	196.700,00	198.500,00	212.954,99
3211	Auszahlungen für Personalaufwand Bezüge, Nebengebühren, und Mehrleistungsvergütungen)	148.200,00	163.500,00	169.423,61
3212	Auszahlungen für gesetzliche und freiwillige Sozialaufwendungen	48.500,00	35.000,00	43.531,38
3213	Auszahlungen aus sonstigem Personalaufwand	0,00	0,00	0,00
322	Auszahlungen aus Sachaufwand (ohne Transferaufwand)	1.162.200,00	794.700,00	1.105.677,05
3221	Auszahlungen für Gebrauchs- und Verbrauchsgüter, Handelswaren	83.200,00	73.200,00	73.240,95
3222	Auszahlungen für Verwaltungs- und Betriebsaufwand	54.300,00	34.600,00	30.559,66
3223	Auszahlungen für Leasing- und Mietaufwand	8.100,00	8.100,00	15.870,96
3224	Auszahlungen für Instandhaltung	36.300,00	36.300,00	49.254,58
3225	Sonstige Auszahlungen aus Sachaufwand	980.300,00	642.500,00	936.750,90
323	Auszahlungen aus Transfers (ohne Kapitaltransfers)	257.900,00	240.400,00	233.669,50
3231	Transferzahlungen an Träger des öffentlichen Rechts	257.900,00	240.400,00	233.669,50
3232	Transferzahlungen an Beteiligungen	0,00	0,00	0,00
3233	Transferzahlungen an Unternehmen (inkl. Finanzunternehmen)	0,00	0,00	0,00

Dienstleistungen (Gruppe 8)

MVAG	Mittelverwendungs- und aufbringungsgruppen (1. und 2. Ebene)	VA 2023	VA 2022	RA 2021
3234	Transferzahlungen an Haushalte und Organisationen ohne Erwerbscharakter	0,00	0,00	0,00
3235	Transferzahlungen an das Ausland	0,00	0,00	0,00
3236	Investitions- und Tilgungszuschüsse zwischen Unternehmungen und Betrieben der Gebietskörperschaft und der Gebietskörperschaft	0,00	0,00	0,00
324	Auszahlungen aus Finanzaufwand	3.900,00	5.900,00	7.421,27
3241	Auszahlungen für Zinsaufwand, für Finanzierungsleasing, für Forderungskauf, für Finanzschulden und derivative Finanzinstrumente	3.900,00	5.900,00	7.421,27
3242	Auszahlungen für Zinsen aus derivativen Finanzinstrumenten ohne Grundgeschäft	0,00	0,00	0,00
3243	Auszahlung aus Gewinnentnahmen von marktbestimmten Betrieben	0,00	0,00	0,00
3244	Sonstige Auszahlungen aus Finanzaufwendungen	0,00	0,00	0,00
32	Summe Auszahlungen operative Gebarung	1.620.700,00	1.239.500,00	1.559.722,81
SA1	Saldo (1) Geldfluss aus der Operativen Gebarung (31 – 32)	-119.900,00	40.900,00	-128.258,82
331	Einzahlungen aus der Investitionstätigkeit	100.000,00	100.000,00	490.988,42
3311	Einzahlungen aus der Veräußerung von immateriellem Vermögen	0,00	0,00	0,00
3312	Einzahlungen aus der Veräußerung von Grundstücken und Grundstückeinrichtungen	100.000,00	100.000,00	488.905,09
3313	Einzahlungen aus der Veräußerung von Gebäuden und Bauten	0,00	0,00	0,00
3314	Einzahlungen aus der Veräußerung von technischen Anlagen, Fahrzeuge und Maschinen	0,00	0,00	2.083,33
3315	Einzahlungen aus der Veräußerung von Amts-, Betriebs- und Geschäftsausstattung	0,00	0,00	0,00
3316	Einzahlungen aus der Veräußerung von Kulturgütern	0,00	0,00	0,00
3317	Einzahlungen aus der Veräußerung von Beteiligungen	0,00	0,00	0,00
332	Einzahlungen aus der Rückzahlung von Darlehen sowie gewährten Vorschüssen	0,00	0,00	0,00
3321	Einzahlungen aus Darlehen an Träger des öffentlichen Rechts	0,00	0,00	0,00
3322	Einzahlungen aus Darlehen an Beteiligungen	0,00	0,00	0,00
3323	Einzahlungen aus Darlehen an Unternehmen und Haushalte	0,00	0,00	0,00
3325	Einzahlungen aus Vorschüssen und Anzahlungen	0,00	0,00	0,00
333	Einzahlungen aus Kapitaltransfers	88.600,00	293.500,00	151.581,89
3331	Kapitaltransferzahlungen von Trägern des öffentlichen Rechts	18.600,00	223.500,00	37.054,60
3332	Kapitaltransferzahlungen von Beteiligungen	0,00	0,00	0,00
3333	Kapitaltransferzahlungen von Unternehmen	0,00	0,00	0,00
3334	Kapitaltransferzahlungen von Haushalten und Organisationen ohne Erwerbscharakter	70.000,00	70.000,00	114.527,29
3335	Kapitaltransferzahlungen vom Ausland	0,00	0,00	0,00
33	Summe Einzahlungen investive Gebarung	188.600,00	393.500,00	642.570,31
341	Auszahlungen aus der Investitionstätigkeit	978.000,00	898.500,00	542.080,82
3411	Auszahlungen für den Erwerb von immateriellem Vermögen	0,00	0,00	65.255,70
3412	Auszahlungen für den Erwerb von Grundstücken und Grundstückseinrichtungen	940.000,00	842.500,00	447.915,85

Dienstleistungen (Gruppe 8)

MVAG	Mittelverwendungs- und aufbringungsgruppen (1. und 2. Ebene)	VA 2023	VA 2022	RA 2021
3413	Auszahlungen für den Erwerb von Gebäuden und Bauten	0,00	0,00	0,00
3414	Auszahlungen für den Erwerb von technischen Anlagen, Fahrzeuge und Maschinen	3.000,00	53.000,00	28.909,27
3415	Auszahlungen für den Erwerb von Amts-, Betriebs- und Geschäftsausstattung	35.000,00	3.000,00	0,00
3416	Auszahlungen für den Erwerb von Kulturgütern	0,00	0,00	0,00
3417	Auszahlungen für den Erwerb von Beteiligungen	0,00	0,00	0,00
342	Auszahlungen von gewährten Darlehen sowie gewährten Vorschüssen	0,00	0,00	0,00
3421	Auszahlung von Darlehen an Träger des öffentlichen Rechts	0,00	0,00	0,00
3422	Auszahlung von Darlehen an Beteiligungen	0,00	0,00	0,00
3423	Auszahlung von Darlehen an Unternehmen und Haushalte	0,00	0,00	0,00
3425	Auszahlungen von Vorschüssen und Anzahlungen	0,00	0,00	0,00
343	Auszahlungen aus Kapitaltransfers	22.900,00	112.600,00	38.012,81
3431	Kapitaltransferzahlungen an Träger des öffentlichen Rechts	17.900,00	107.600,00	38.012,81
3432	Kapitaltransferzahlungen an Beteiligungen	0,00	0,00	0,00
3433	Kapitaltransferzahlungen an Unternehmen (Finanzunternehmen)	0,00	0,00	0,00
3434	Kapitaltransferzahlungen an Haushalte und Organisationen ohne Erwerbscharakter	5.000,00	5.000,00	0,00
3435	Kapitaltransferzahlungen an das Ausland	0,00	0,00	0,00
34	Summe Auszahlungen investive Gebarung	1.000.900,00	1.011.100,00	580.093,63
SA2	Saldo (2) Geldfluss aus der Investiven Gebarung (33 – 34)	-812.300,00	-617.600,00	62.476,68
SA3	Saldo (3) Nettofinanzierungssaldo (Saldo 1 + Saldo 2)	-932.200,00	-576.700,00	-65.782,14
351	Einzahlungen aus der Aufnahme von Finanzschulden	0,00	0,00	0,00
3511	Einzahlungen aus empfangenen Darlehen von öffentlichen Körperschaften und Rechtsträgern	0,00	0,00	0,00
3512	Einzahlungen aus empfangenen Darlehen von Beteiligungen	0,00	0,00	0,00
3513	Einzahlungen aus empfangenen Darlehen von Unternehmen und privaten Haushalten	0,00	0,00	0,00
3514	Einzahlungen aus Finanzschulden (Finanzunternehmen)	0,00	0,00	0,00
353	Einzahlungen infolge eines Kapitaltausch bei derivativen Finanzinstrumenten mit Grundgeschäft	0,00	0,00	0,00
3530	Einzahlungen infolge eines Kapitaltausch bei derivativen Finanzinstrumenten mit Grundgeschäft	0,00	0,00	0,00
355	Einzahlungen aus dem Abgang von Finanzinstrumenten	0,00	0,00	0,00
3550	Einzahlungen aus dem Abgang von Finanzinstrumenten	0,00	0,00	0,00
35	Summe Einzahlungen aus der Finanzierungstätigkeit	0,00	0,00	0,00
361	Auszahlungen aus der Tilgung von Finanzschulden	80.700,00	108.900,00	287.671,37
3611	Auszahlungen aus empfangenen Darlehen von öffentlichen Körperschaften und Rechtsträgern	0,00	0,00	0,00

Dienstleistungen (Gruppe 8)

MVAG	Mittelverwendungs- und aufbringungsgruppen (1. und 2. Ebene)	VA 2023	VA 2022	RA 2021
3612	Auszahlungen aus empfangenen Darlehen von Beteiligungen	0,00	0,00	0,00
3613	Auszahlungen aus empfangenen Darlehen von Unternehmen und privaten Haushalten	0,00	0,00	0,00
3614	Auszahlungen aus Finanzschulden	80.700,00	108.900,00	287.671,37
3615	Auszahlung aus der Rückzahlung von Leasingverbindlichkeiten	0,00	0,00	0,00
363	Auszahlungen infolge eines Kapitaltausch bei derivativen Finanzinstrumenten mit Grundgeschäft	0,00	0,00	0,00
3630	Auszahlungen infolge eines Kapitaltausch bei derivativen Finanzinstrumenten mit Grundgeschäft	0,00	0,00	0,00
365	Auszahlungen für den Erwerb von Finanzinstrumenten	0,00	0,00	0,00
3650	Auszahlungen für den Erwerb von Finanzinstrumenten	0,00	0,00	0,00
36	Summe Auszahlungen aus der Finanzierungstätigkeit	80.700,00	108.900,00	287.671,37
SA4	Saldo (4) Geldfluss aus der Finanzierungstätigkeit (35 – 36)	-80.700,00	-108.900,00	-287.671,37
SA5	Saldo (5) Geldfluss aus der voranschlagswirksamen Gebarung (Saldo 3 + Saldo 4)	-1.012.900,00	-685.600,00	-353.453,51

Finanzwirtschaft (Gruppe 9)

MVAG	Mittelverwendungs- und aufbringungsgruppen (1. und 2. Ebene)	VA 2023	VA 2022	RA 2021
311	Einzahlungen aus der operativen Verwaltungstätigkeit	3.149.900,00	2.792.500,00	3.018.346,33
3111	Einzahlungen aus eigenen Abgaben	767.800,00	687.400,00	941.378,97
3112	Einzahlungen aus Ertragsanteilen	2.382.000,00	2.105.000,00	2.070.875,53
3113	Einzahlungen aus Gebühren	0,00	0,00	0,00
3114	Einzahlungen aus Leistungen	100,00	100,00	0,00
3115	Einzahlungen aus Besitz und wirtschaftlicher Tätigkeit	0,00	0,00	0,00
3116	Einzahlungen aus Veräußerung von geringwertigen Wirtschaftsgütern (GWG) und sonstige Einzahlungen	0,00	0,00	6.091,83
312	Einzahlungen aus Transfers (ohne Kapitaltransfers)	64.300,00	161.900,00	144.220,14
3121	Transferzahlungen von Trägern des öffentlichen Rechts	64.300,00	161.900,00	144.220,14
3122	Transferzahlungen von Beteiligungen	0,00	0,00	0,00
3123	Transferzahlungen von Unternehmen (inkl. Finanzunternehmen)	0,00	0,00	0,00
3124	Transferzahlungen von Haushalte und Organisationen ohne Erwerbscharakter	0,00	0,00	0,00
3125	Transferzahlungen vom Ausland	0,00	0,00	0,00
3126	Investitions- und Tilgungszuschüsse zwischen Unternehmungen und Betrieben der Gebietskörperschaft und der Gebietskörperschaft	0,00	0,00	0,00
313	Einzahlungen aus Finanzerträgen	100,00	100,00	10,75
3131	Einzahlungen aus Zinserträgen	100,00	100,00	10,75
3133	Einzahlungen aus Gewinnentnahmen von marktbestimmten Betrieben	0,00	0,00	0,00
3134	Sonstige Einzahlungen aus Finanzerträgen	0,00	0,00	0,00
3135	Einzahlungen aus Dividenden/Gewinnausschüttungen	0,00	0,00	0,00
31	Summe Einzahlungen operative Gebarung	3.214.300,00	2.954.500,00	3.162.577,22
321	Auszahlungen aus Personalaufwand	0,00	0,00	0,00
3211	Auszahlungen für Personalaufwand Bezüge, Nebengebühren, und Mehrleistungsvergütungen)	0,00	0,00	0,00
3212	Auszahlungen für gesetzliche und freiwillige Sozialaufwendungen	0,00	0,00	0,00
3213	Auszahlungen aus sonstigem Personalaufwand	0,00	0,00	0,00
322	Auszahlungen aus Sachaufwand (ohne Transferaufwand)	12.100,00	12.100,00	11.503,04
3221	Auszahlungen für Gebrauchs- und Verbrauchsgüter, Handelswaren	0,00	0,00	0,00
3222	Auszahlungen für Verwaltungs- und Betriebsaufwand	0,00	0,00	0,00
3223	Auszahlungen für Leasing- und Mietaufwand	0,00	0,00	0,00
3224	Auszahlungen für Instandhaltung	0,00	0,00	0,00
3225	Sonstige Auszahlungen aus Sachaufwand	12.100,00	12.100,00	11.503,04
323	Auszahlungen aus Transfers (ohne Kapitaltransfers)	0,00	0,00	0,00
3231	Transferzahlungen an Träger des öffentlichen Rechts	0,00	0,00	0,00
3232	Transferzahlungen an Beteiligungen	0,00	0,00	0,00
3233	Transferzahlungen an Unternehmen (inkl. Finanzunternehmen)	0,00	0,00	0,00

Finanzwirtschaft (Gruppe 9)

MVAG	Mittelverwendungs- und aufbringungsgruppen (1. und 2. Ebene)	VA 2023	VA 2022	RA 2021
3234	Transferzahlungen an Haushalte und Organisationen ohne Erwerbscharakter	0,00	0,00	0,00
3235	Transferzahlungen an das Ausland	0,00	0,00	0,00
3236	Investitions- und Tilgungszuschüsse zwischen Unternehmungen und Betrieben der Gebietskörperschaft und der Gebietskörperschaft	0,00	0,00	0,00
324	Auszahlungen aus Finanzaufwand	2.000,00	2.000,00	1.083,77
3241	Auszahlungen für Zinsaufwand, für Finanzierungsleasing, für Forderungskauf, für Finanzschulden und derivative Finanzinstrumente	0,00	0,00	0,00
3242	Auszahlungen für Zinsen aus derivativen Finanzinstrumenten ohne Grundgeschäft	0,00	0,00	0,00
3243	Auszahlung aus Gewinnentnahmen von marktbestimmten Betrieben	0,00	0,00	0,00
3244	Sonstige Auszahlungen aus Finanzaufwendungen	2.000,00	2.000,00	1.083,77
32	Summe Auszahlungen operative Gebarung	14.100,00	14.100,00	12.586,81
SA1	Saldo (1) Geldfluss aus der Operativen Gebarung (31 – 32)	3.200.200,00	2.940.400,00	3.149.990,41
331	Einzahlungen aus der Investitionstätigkeit	0,00	0,00	0,00
3311	Einzahlungen aus der Veräußerung von immateriellem Vermögen	0,00	0,00	0,00
3312	Einzahlungen aus der Veräußerung von Grundstücken und Grundstückeinrichtungen	0,00	0,00	0,00
3313	Einzahlungen aus der Veräußerung von Gebäuden und Bauten	0,00	0,00	0,00
3314	Einzahlungen aus der Veräußerung von technischen Anlagen, Fahrzeuge und Maschinen	0,00	0,00	0,00
3315	Einzahlungen aus der Veräußerung von Amts-, Betriebs- und Geschäftsausstattung	0,00	0,00	0,00
3316	Einzahlungen aus der Veräußerung von Kulturgütern	0,00	0,00	0,00
3317	Einzahlungen aus der Veräußerung von Beteiligungen	0,00	0,00	0,00
332	Einzahlungen aus der Rückzahlung von Darlehen sowie gewährten Vorschüssen	0,00	0,00	0,00
3321	Einzahlungen aus Darlehen an Träger des öffentlichen Rechts	0,00	0,00	0,00
3322	Einzahlungen aus Darlehen an Beteiligungen	0,00	0,00	0,00
3323	Einzahlungen aus Darlehen an Unternehmen und Haushalte	0,00	0,00	0,00
3325	Einzahlungen aus Vorschüssen und Anzahlungen	0,00	0,00	0,00
333	Einzahlungen aus Kapitaltransfers	0,00	0,00	0,00
3331	Kapitaltransferzahlungen von Trägern des öffentlichen Rechts	0,00	0,00	0,00
3332	Kapitaltransferzahlungen von Beteiligungen	0,00	0,00	0,00
3333	Kapitaltransferzahlungen von Unternehmen	0,00	0,00	0,00
3334	Kapitaltransferzahlungen von Haushalten und Organisationen ohne Erwerbscharakter	0,00	0,00	0,00
3335	Kapitaltransferzahlungen vom Ausland	0,00	0,00	0,00
33	Summe Einzahlungen investive Gebarung	0,00	0,00	0,00
341	Auszahlungen aus der Investitionstätigkeit	0,00	0,00	0,00
3411	Auszahlungen für den Erwerb von immateriellem Vermögen	0,00	0,00	0,00
3412	Auszahlungen für den Erwerb von Grundstücken und Grundstückseinrichtungen	0,00	0,00	0,00

Finanzwirtschaft (Gruppe 9)

MVAG	Mittelverwendungs- und aufbringungsgruppen (1. und 2. Ebene)	VA 2023	VA 2022	RA 2021
3413	Auszahlungen für den Erwerb von Gebäuden und Bauten	0,00	0,00	0,00
3414	Auszahlungen für den Erwerb von technischen Anlagen, Fahrzeuge und Maschinen	0,00	0,00	0,00
3415	Auszahlungen für den Erwerb von Amts-, Betriebs- und Geschäftsausstattung	0,00	0,00	0,00
3416	Auszahlungen für den Erwerb von Kulturgütern	0,00	0,00	0,00
3417	Auszahlungen für den Erwerb von Beteiligungen	0,00	0,00	0,00
342	Auszahlungen von gewährten Darlehen sowie gewährten Vorschüssen	0,00	0,00	0,00
3421	Auszahlung von Darlehen an Träger des öffentlichen Rechts	0,00	0,00	0,00
3422	Auszahlung von Darlehen an Beteiligungen	0,00	0,00	0,00
3423	Auszahlung von Darlehen an Unternehmen und Haushalte	0,00	0,00	0,00
3425	Auszahlungen von Vorschüssen und Anzahlungen	0,00	0,00	0,00
343	Auszahlungen aus Kapitaltransfers	0,00	0,00	0,00
3431	Kapitaltransferzahlungen an Träger des öffentlichen Rechts	0,00	0,00	0,00
3432	Kapitaltransferzahlungen an Beteiligungen	0,00	0,00	0,00
3433	Kapitaltransferzahlungen an Unternehmen (Finanzunternehmen)	0,00	0,00	0,00
3434	Kapitaltransferzahlungen an Haushalte und Organisationen ohne Erwerbscharakter	0,00	0,00	0,00
3435	Kapitaltransferzahlungen an das Ausland	0,00	0,00	0,00
34	Summe Auszahlungen investive Gebarung	0,00	0,00	0,00
SA2	Saldo (2) Geldfluss aus der Investiven Gebarung (33 – 34)	0,00	0,00	0,00
SA3	Saldo (3) Nettofinanzierungssaldo (Saldo 1 + Saldo 2)	3.200.200,00	2.940.400,00	3.149.990,41
351	Einzahlungen aus der Aufnahme von Finanzschulden	0,00	0,00	0,00
3511	Einzahlungen aus empfangenen Darlehen von öffentlichen Körperschaften und Rechtsträgern	0,00	0,00	0,00
3512	Einzahlungen aus empfangenen Darlehen von Beteiligungen	0,00	0,00	0,00
3513	Einzahlungen aus empfangenen Darlehen von Unternehmen und privaten Haushalten	0,00	0,00	0,00
3514	Einzahlungen aus Finanzschulden (Finanzunternehmen)	0,00	0,00	0,00
353	Einzahlungen infolge eines Kapitaltausch bei derivativen Finanzinstrumenten mit Grundgeschäft	0,00	0,00	0,00
3530	Einzahlungen infolge eines Kapitaltausch bei derivativen Finanzinstrumenten mit Grundgeschäft	0,00	0,00	0,00
355	Einzahlungen aus dem Abgang von Finanzinstrumenten	0,00	0,00	0,00
3550	Einzahlungen aus dem Abgang von Finanzinstrumenten	0,00	0,00	0,00
35	Summe Einzahlungen aus der Finanzierungstätigkeit	0,00	0,00	0,00
361	Auszahlungen aus der Tilgung von Finanzschulden	0,00	0,00	0,00
3611	Auszahlungen aus empfangenen Darlehen von öffentlichen Körperschaften und Rechtsträgern	0,00	0,00	0,00

Finanzwirtschaft (Gruppe 9)

MVAG	Mittelverwendungs- und aufbringungsgruppen (1. und 2. Ebene)	VA 2023	VA 2022	RA 2021
3612	Auszahlungen aus empfangenen Darlehen von Beteiligungen	0,00	0,00	0,00
3613	Auszahlungen aus empfangenen Darlehen von Unternehmen und privaten Haushalten	0,00	0,00	0,00
3614	Auszahlungen aus Finanzschulden	0,00	0,00	0,00
3615	Auszahlung aus der Rückzahlung von Leasingverbindlichkeiten	0,00	0,00	0,00
363	Auszahlungen infolge eines Kapitaltausch bei derivativen Finanzinstrumenten mit Grundgeschäft	0,00	0,00	0,00
3630	Auszahlungen infolge eines Kapitaltausch bei derivativen Finanzinstrumenten mit Grundgeschäft	0,00	0,00	0,00
365	Auszahlungen für den Erwerb von Finanzinstrumenten	0,00	0,00	0,00
3650	Auszahlungen für den Erwerb von Finanzinstrumenten	0,00	0,00	0,00
36	Summe Auszahlungen aus der Finanzierungstätigkeit	0,00	0,00	0,00
SA4	Saldo (4) Geldfluss aus der Finanzierungstätigkeit (35 – 36)	0,00	0,00	0,00
SA5	Saldo (5) Geldfluss aus der voranschlagswirksamen Gebarung (Saldo 3 + Saldo 4)	3.200.200,00	2.940.400,00	3.149.990,41

Querschnitt (Anlage 5b)

Bezeichnung	Zuordnung der Aufwands- und Ertragsgruppen	Summe Haushalt	davon A 85 - 89	Summe ohne A 85 - 89	
I. Querschnitt					
Erträge der operativen Gebarung / Einzahlungen aus Abgaben					
10	Einzahlungen aus eigenen Abgaben	Unterklassen 83 bis 85 ohne Gruppen 852, 858 und 859	767.800,00	0,00	767.800,00
11	Erträge aus Ertragsanteilen	Gruppen 858 und 859	2.382.000,00	0,00	2.382.000,00
12	Gebühren für die Benützung von Gemeindevorrichtungen und -anlagen	Gruppe 852	545.800,00	518.100,00	27.700,00
13	Erträge aus Leistungen	Unterklasse 81 ohne Gruppen 811, 817, 818 und 819	152.500,00	1.000,00	151.500,00
14	Erträge aus Besitz und wirtschaftlicher Tätigkeit	Gruppen 811, 820, 822, 823	25.000,00	0,00	25.000,00
15	Transfererträge von Trägern des öffentlichen Rechts	Gruppen 860 bis 863, 888	96.200,00	22.400,00	73.800,00
16	Sonstige Transfererträge	Gruppen 809, 864 bis 868, 880	2.400,00	0,00	2.400,00
17	Gewinnentnahmen der Gemeinde von Unternehmungen und marktbestimmten Betrieben der Gemeinde (A 85-89)	Gruppe 869 und 879	0,00	0,00	0,00
18	Erträge aus Veräußerungen und sonstige Erträge	Gruppen 814, 815, 824, 827, 828 und 829	1.748.700,00	854.000,00	894.700,00
19	Summe 1 (Erträge)		5.720.400,00	1.395.500,00	4.324.900,00
Aufwendungen der operativen Gebarung					
20	Personalaufwand	Klasse 5 ohne nicht finanzierungswirksame Konten	797.500,00	0,00	797.500,00
21	Pensionen und sonstige Ruhebezüge	Gruppen 760, 761	10.000,00	0,00	10.000,00
22	Bezüge der gewählten Organe	Gruppe 721	129.700,00	0,00	129.700,00
23	Gebrauchs- und Verbrauchsgüter, Handelswaren	Klasse 4	119.700,00	62.000,00	57.700,00
24	Verwaltungs- und Betriebsaufwand	Klasse 6 ohne Gruppen 650 bis 655, 657, 658, 680 bis 687, 689, 690, 694 bis 699; Unterklassen 70 bis 72 ohne Gruppen 706 und 721; Gruppe 790	2.203.500,00	941.100,00	1.262.400,00
25	Zinsen für Finanzschulden	Gruppen 650, 651, 653 und 657	13.600,00	3.900,00	9.700,00
26	Laufende Transfers an Träger des öffentlichen Rechts	Gruppen 750 bis 754	1.934.400,00	255.400,00	1.679.000,00
27	Sonstige laufende Transfers	Gruppen 755 bis 757, 759, 764, 768, 780 und 781	81.000,00	0,00	81.000,00
28	Gewinnentnahmen der Gemeinde von Unternehmungen und marktbestimmten Betrieben der Gemeinde (A 85-89)	Gruppe 769	0,00	0,00	0,00
29	Summe 2 (Aufwendungen)		5.289.400,00	1.262.400,00	4.027.000,00
91	SALDO 1: Ergebnis der operativen Gebarung	Summe 1 minus Summe 2	431.000,00	133.100,00	297.900,00

Bezeichnung	Zuordnung Abgang/Zugang zu den Bestandskonten und der Kapitaltransferkonten	Summe Haushalt	davon A 85 - 89	Summe ohne A 85 - 89
Vermögensgebarung mit Kapitaltransfers ohne Finanztransaktionen				
30 Veräußerung von unbeweglichem Vermögen	Unterklassen 00, 01, 05 und 06; Gruppen 801, 802 und 805 (bei unbeweglichen Kulturgütern)	100.000,00	0,00	100.000,00
31 Veräußerung von beweglichem Vermögen	Unterklassen 02 bis 04; Gruppen 100, 113, 120, 150, 159, 170 und 175; Gruppen 803, 804 und 805 (bei beweglichen Kulturgütern)	0,00	0,00	0,00
32 Veräußerung von immateriellen Vermögenswerten	Unterklasse 07	0,00	0,00	0,00
33 Investitionszuschüsse (erhaltene Kapitaltransfers) von Trägern des öffentlichen Rechts	Gruppen 300 bis 303, 309, 871	1.111.200,00	18.600,00	1.092.600,00
34 Sonstige Investitionszuschüsse (erhaltene Kapitaltransfers)	Gruppen 304 bis 308	70.800,00	70.000,00	800,00
39 Summe 3 (Vermögensgebarung mit Kapitaltransfer ohne Finanztransaktionen)		1.282.000,00	88.600,00	1.193.400,00
Vermögensgebarung und Kapitaltransfers ohne Finanztransaktionen				
40 Erwerb von unbeweglichem Vermögen	Unterklassen 00, 01 und 05; Gruppen 060, 061 und 063	2.705.000,00	840.000,00	1.865.000,00
41 Erwerb von beweglichem Vermögen, Aktivierte Vorräte	Unterklassen 02 bis 04; Gruppe 062; Gruppen 100, 113, 120, 150, 159, 170 und 175	169.000,00	0,00	169.000,00
42 Erwerb von immateriellen Vermögenswerten	Unterklasse 07	9.000,00	0,00	9.000,00
43 Kapitaltransfers an Träger des öffentlichen Rechts	Gruppen 130 und 135; Gruppen 770 bis 774	22.300,00	17.900,00	4.400,00
44 Sonstige Kapitaltransfers	Gruppen 775 bis 779, 785 und 786	7.000,00	5.000,00	2.000,00
49 Summe 4 (Vermögensgebarung und Kapitaltransfer ohne Finanztransaktionen)		2.912.300,00	862.900,00	2.049.400,00
92 SALDO 2: Saldo der Vermögensgebarung ohne Finanztransaktionen	Summe 3 minus Summe 4	-1.630.300,00	-774.300,00	-856.000,00

Bezeichnung	Zuordnung der Gruppen der Finanzierungsrechnung	nur A 85 - 89
Einzahlungen aus Finanztransaktionen		
50 Veräußerung von Beteiligungen und Wertpapieren	Unterklasse 08; Gruppen 223 und 224	0,00
51 Entnahmen aus Zahlungsmittelreserven	Gruppen 293, 294 und 295	0,00
52 Einzahlungen aus der Rückzahlung von Darlehen an Träger des öffentlichen Rechts	Gruppen 240 bis 244	0,00
53 Einzahlungen aus der Rückzahlung von Darlehen an andere und von Bezugsvorschüssen	Gruppen 245 bis 249 und 273	0,00
54 Aufnahme von Finanzschulden von Trägern des öffentlichen Rechts	Gruppen 340 bis 344, 350 bis 354	0,00
55 Aufnahme von Finanzschulden von anderen	Unterklasse 32; Gruppen 345 bis 349, 355 bis 357	0,00
58 Ausgleichszahlungen aus Finanzderivaten	Gruppen 821 und 826	0,00
59 Summe 5 (Einzahlungen aus Finanztransaktionen)		0,00
Auszahlungen aus Finanztransaktionen		
60 Erwerb von Beteiligungen und Wertpapieren	Unterklasse 08; Gruppen 223 und 224	0,00
61 Zuführung an Zahlungsmittelreserven	Gruppen 293, 294 und 295	0,00
62 Gewährung von Darlehen an Träger des öffentlichen Rechts	Gruppen 240 bis 244	0,00
63 Gewährung von Darlehen an andere und von Bezugsvorschüssen	Gruppen 245 bis 249 und 273	0,00
64 Rückzahlung von Finanzschulden bei Trägern des öffentlichen Rechts	Gruppen 340 bis 344, 350 bis 354	0,00
65 Rückzahlung von Finanzschulden bei anderen	Unterklasse 32; Gruppen 345 bis 349, 355 bis 357	80.700,00
68 Ausgleichszahlungen aus Finanzderivaten	Gruppen 652, 655 und 658	0,00
69 Summe 6 (Auszahlungen aus Finanztransaktionen)		80.700,00
93 SALDO 3: Saldo der Finanztransaktionen	Summe 5 minus Summe 6	-80.700,00
94 SALDO 4:	Summe der Salden 1, 2 und 3	-721.900,00
II. Ableitung des Finanzierungssaldos		
70 Jahresergebnis Haushalt ohne A 85 - 89 und ohne Finanztransaktionen	Saldo 1 plus Saldo 2	-558.100,00
71 Überrechnung Jahresergebnis A 85 - 89	Saldo 4 der Spalte "nur A 85 - 89"	-721.900,00
95 Finanzierungssaldo ('vorläufiges Maastricht-Ergebnis')		-1.280.000,00

Ergebnis- und Finanzierungsvoranschlag Detailnachweis

	MVAG	VC	QU	Ergebnisvoranschlag			Finanzierungsvoranschlag			
				EH	FH	VA 2023	VA 2022	RA 2021	VA 2023	VA 2022
0 Vertretungskörper und allgemeine Verwaltung										
00	Gewählte Gemeindeorgane									
000	Gewählte Gemeindeorgane									
000000	Gewählte Gemeindeorgane									
Operative Gebarung										
SU 21 / 31	Summe Erträge / Einzahlungen operative Gebarung			0,00	0,00	0,00	0,00	0,00	0,00	
1/000000-670000	Versicherungen	2222	3222	24	1.200,00	1.200,00	1.010,03	1.200,00	1.200,00	1.010,03
1/000000-721000	Bezüge Buergermeister und Gemeinderat	2225	3225	22	124.100,00	116.800,00	113.828,56	124.100,00	116.800,00	113.828,56
1/000000-721100	Diäten, Reisegebühren	2225	3225	22	100,00	100,00	0,00	100,00	100,00	0,00
1/000000-721200	Pensionsbeitrag Bgm. DG-Anteile	2225	3225	22	5.500,00	5.200,00	4.974,32	5.500,00	5.200,00	4.974,32
1/000000-723000	Amtspauschalien und Repräsentation	2225	3225	24	2.000,00	2.000,00	256,28	2.000,00	2.000,00	256,28
1/000000-729000	Gemeinschaftspflege	2225	3225	24	1.200,00	1.200,00	0,00	1.200,00	1.200,00	0,00
1/000000-752000	Pens.-Beitrag BGM, Transfers an Gemeinden, Gemeindeverbände (ohne marktbestimmte Tätigkeit) und Gemeindefonds	2231	3231	26	4.400,00	4.400,00	4.387,80	4.400,00	4.400,00	4.387,80
1/000000-757000	Schulung der Gemeindefunktionäre	2234	3234	27	5.600,00	5.600,00	5.577,22	5.600,00	5.600,00	5.577,22
1/000000-760000	Bürgermeisterpensionen	2234	3234	21	10.000,00	9.400,00	9.110,92	10.000,00	9.400,00	9.110,92
SU 22 / 32	Summe Aufwendungen / Auszahlungen operative Gebarung				154.100,00	145.900,00	139.145,13	154.100,00	145.900,00	139.145,13
SA 0 / SA 1	(0) Nettoergebnis (21 - 22) / (1) Geldfluss operative Gebarung (31 - 32)				-154.100,00	-145.900,00	-139.145,13	-154.100,00	-145.900,00	-139.145,13
SU 23	Summe Haushaltsrücklagen				0,00	0,00	0,00	0,00	0,00	0,00
SA00	Nettoergebnis nach Zuw./Entn. Haushaltsrücklagen (Saldo 0 +/- SU23)				-154.100,00	-145.900,00	-139.145,13			
Investive Gebarung										
SU 33	Summe Einzahlungen investive Gebarung							0,00	0,00	0,00
SU 34	Summe Auszahlungen investive Gebarung							0,00	0,00	0,00
SA2	Saldo (2) Geldfluss aus der Investiven Gebarung (33 - 34)							0,00	0,00	0,00
SA3	Saldo (3) Nettofinanzierungssaldo (Saldo 1 + Saldo 2)							-154.100,00	-145.900,00	-139.145,13
Finanzierungstätigkeit										
SU 35	Summe Einzahlungen aus der Finanzierungstätigkeit							0,00	0,00	0,00
SU 36	Summe Auszahlungen aus der Finanzierungstätigkeit							0,00	0,00	0,00
SA4	Saldo (4) Geldfluss aus der Finanzierungstätigkeit (35 - 36)							0,00	0,00	0,00
SA5	Saldo (5) Geldfluss aus der voranschlagswirksamen Gebarung (Saldo 3 + Saldo 4)							-154.100,00	-145.900,00	-139.145,13

		MVAG		VC QU	Ergebnisvoranschlag			Finanzierungsvoranschlag		
		EH	FH		VA 2023	VA 2022	RA 2021	VA 2023	VA 2022	RA 2021
01	Hauptverwaltung									
010	Zentralamt									
010000	Zentralamt									
Operative Gebarung										
2/010000+808000	Veräußerung von Handelswaren	2116	3116	16	1.000,00	1.000,00	615,75	1.000,00	1.000,00	615,75
2/010000+816000	Porto- und Telefongebührenersätze	2114	3114	13	200,00	200,00	62,00	200,00	200,00	62,00
2/010000+816800	Personalkosten Verwaltung	2114	3114	13	60.400,00	71.600,00	55.087,25	60.400,00	71.600,00	55.087,25
2/010000+817000	Erträge aus der Auflösung von sonstigen Rückstellungen	2117			0,00	0,00	39.421,59	0,00	0,00	0,00
2/010000+827000	Kostenersätze	2116	3116	18	8.000,00	8.000,00	800,00	8.000,00	8.000,00	800,00
2/010000+828000	Personalkostenersatz Ams Altersteilzeit	2116	3116	18	0,00	7.900,00	20.580,58	0,00	7.900,00	20.580,58
2/010000+829000	Ersätze für Kopien, sonst. Ersätze	2116	3116	18	2.500,00	2.500,00	1.000,39	2.500,00	2.500,00	1.266,86
2/010000+829100	AUVA Rückersatz Krankengeld, Allianz Abfertigungsvers.	2116	3116	18	2.000,00	39.200,00	0,00	2.000,00	39.200,00	0,00
SU 21 / 31	Summe Erträge / Einzahlungen operative Gebarung				74.100,00	130.400,00	117.567,56	74.100,00	130.400,00	78.412,44
1/010000-400000	Amtsausstattung geringwertig	2221	3221	23	1.500,00	1.500,00	2.021,58	1.500,00	1.500,00	2.081,55
1/010000-413000	Handelswaren	2221	3221	23	600,00	600,00	351,80	600,00	600,00	351,80
1/010000-454000	Reinigungsmittel	2221	3221	23	300,00	300,00	160,75	300,00	300,00	160,75
1/010000-456000	Schreib-, Zeichen- u. sonst. Büromittel	2221	3221	23	6.000,00	6.000,00	6.137,86	6.000,00	6.000,00	7.610,03
1/010000-457000	Druckwerke	2221	3221	23	2.000,00	2.000,00	746,20	2.000,00	2.000,00	746,20
1/010000-459000	Sonstige Verbrauchsgüter	2221	3221	23	2.000,00	2.000,00	1.515,66	2.000,00	2.000,00	1.628,70
1/010000-510000	Bezüge VB Besoldungsgruppe I	2211	3211	20	203.400,00	239.900,00	207.152,70	203.400,00	239.900,00	207.152,70
1/010000-511000	Bezüge Fuer Vb Der Besoldungsgruppe II	2211	3211	20	4.000,00	3.700,00	3.617,48	4.000,00	3.700,00	3.617,48
1/010000-522000	Angestellte nicht ganzjährig beschäftigt	2211	3211	20	1.900,00	6.000,00	5.955,42	1.900,00	6.000,00	5.955,42
1/010000-565000	Mehrleistungsvergütungen	2211	3211	20	6.800,00	8.700,00	8.369,75	6.800,00	8.700,00	8.369,75
1/010000-569000	Studienbeihilfe, Weihnachts-Bildschirmzulage	2211	3211	20	5.900,00	5.900,00	5.620,47	5.900,00	5.900,00	5.620,47
1/010000-580000	Dienstgeberbeitrag Ausgleichsfonds Familienbeihilfen	2212	3212	20	8.700,00	8.700,00	8.978,49	8.700,00	8.700,00	8.978,49
1/010000-582000	Sonst. DGB zur sozialen Sicherheit	2212	3212	20	43.200,00	46.600,00	51.708,20	43.200,00	46.600,00	51.708,20
1/010000-582100	Mitarbeitervorsorgebeiträge	2212	3212	20	3.300,00	3.100,00	2.788,28	3.300,00	3.100,00	2.788,28
1/010000-582200	Abfertigungsrückdeckungs- Versicherung	2212	3212	20	0,00	2.400,00	2.272,60	0,00	2.400,00	2.272,60
1/010000-592000	Dotierung von Rückstellungen für Jubiläumsszuwendungen	2214			1.100,00	1.100,00	1.053,04	0,00	0,00	0,00
1/010000-600000	Strom	2222	3222	24	6.000,00	2.500,00	3.453,20	6.000,00	2.500,00	3.297,52
1/010000-616000	Instandhaltung v. Maschinen u. masch. Anl.	2224	3224	24	28.000,00	28.000,00	29.479,16	28.000,00	28.000,00	29.233,05
1/010000-630000	Porto	2222	3222	24	8.000,00	8.000,00	5.904,68	8.000,00	8.000,00	6.846,80

		MVAG		VC QU	Ergebnisvoranschlag			Finanzierungsvoranschlag		
		EH	FH		VA 2023	VA 2022	RA 2021	VA 2023	VA 2022	RA 2021
1/010000-631000	Telefon, Telefax, Pager, Modem	2222	3222	24	6.800,00	6.800,00	3.803,76	6.800,00	6.800,00	3.803,76
1/010000-670000	Versicherungen	2222	3222	24	6.600,00	6.500,00	5.030,13	6.600,00	6.500,00	5.030,13
1/010000-680000	Planmäßige Abschreibung	2226			21.600,00	21.900,00	22.542,20	0,00	0,00	0,00
1/010000-705000	Operating Leasing	2223	3223	24	0,00	0,00	805,93	0,00	0,00	805,93
1/010000-711000	Gebühren für Gemeindeeinrichtungen	2225	3225	24	300,00	300,00	0,00	300,00	300,00	0,00
1/010000-724000	Reisegebühren	2225	3225	24	200,00	600,00	599,34	200,00	600,00	599,34
1/010000-728000	Entgelte für sonstige Leistungen Beratungskosten, Grundbuch, ...	2225	3225	24	11.000,00	11.000,00	11.920,12	11.000,00	11.000,00	13.388,10
1/010000-729000	Gemeinschaftspflege, sonstige Ausgaben	2225	3225	24	1.000,00	1.000,00	0,00	1.000,00	1.000,00	0,00
SU 22 / 32	Summe Aufwendungen / Auszahlungen operative Gebarung				380.200,00	425.100,00	391.988,80	357.500,00	402.100,00	372.047,05
SA 0 / SA 1	(0) Nettoergebnis (21 - 22) / (1) Geldfluss operative Gebarung (31 - 32)				-306.100,00	-294.700,00	-274.421,24	-283.400,00	-271.700,00	-293.634,61
SU 23	Summe Haushaltsrücklagen				0,00	0,00	0,00	0,00	0,00	0,00
SA00	Nettoergebnis nach Zuw./Entn. Haushaltsrücklagen (Saldo 0 +/- SU23)				-306.100,00	-294.700,00	-274.421,24			
Investive Gebarung										
SU 33	Summe Einzahlungen investive Gebarung							0,00	0,00	0,00
1/010000-042000	Amtsausstattung		3415	2 41	0,00	0,00	0,00	9.000,00	9.000,00	22.311,53
SU 34	Summe Auszahlungen investive Gebarung							9.000,00	9.000,00	22.311,53
SA2	Saldo (2) Geldfluss aus der Investiven Gebarung (33 - 34)							-9.000,00	-9.000,00	-22.311,53
SA3	Saldo (3) Nettofinanzierungssaldo (Saldo 1 + Saldo 2)							-292.400,00	-280.700,00	-315.946,14
Finanzierungstätigkeit										
SU 35	Summe Einzahlungen aus der Finanzierungstätigkeit							0,00	0,00	0,00
SU 36	Summe Auszahlungen aus der Finanzierungstätigkeit							0,00	0,00	0,00
SA4	Saldo (4) Geldfluss aus der Finanzierungstätigkeit (35 - 36)							0,00	0,00	0,00
SA5	Saldo (5) Geldfluss aus der voranschlagswirksamen Gebarung (Saldo 3 + Saldo 4)							-292.400,00	-280.700,00	-315.946,14
019	Repräsentation									
019000	Repräsentation									
Operative Gebarung										
SU 21 / 31	Summe Erträge / Einzahlungen operative Gebarung				0,00	0,00	0,00	0,00	0,00	0,00
1/019000-723000	Repräsentationsausgaben	2225	3225	24	5.000,00	5.000,00	3.987,44	5.000,00	5.000,00	4.491,51
SU 22 / 32	Summe Aufwendungen / Auszahlungen operative Gebarung				5.000,00	5.000,00	3.987,44	5.000,00	5.000,00	4.491,51
SA 0 / SA 1	(0) Nettoergebnis (21 - 22) / (1) Geldfluss operative Gebarung (31 - 32)				-5.000,00	-5.000,00	-3.987,44	-5.000,00	-5.000,00	-4.491,51
SU 23	Summe Haushaltsrücklagen				0,00	0,00	0,00	0,00	0,00	0,00
SA00	Nettoergebnis nach Zuw./Entn. Haushaltsrücklagen (Saldo 0 +/- SU23)				-5.000,00	-5.000,00	-3.987,44			
Investive Gebarung										
SU 33	Summe Einzahlungen investive Gebarung							0,00	0,00	0,00
SU 34	Summe Auszahlungen investive Gebarung							0,00	0,00	0,00
SA2	Saldo (2) Geldfluss aus der Investiven Gebarung (33 - 34)							0,00	0,00	0,00

		MVAG VC QU			Ergebnisvoranschlag			Finanzierungsvoranschlag		
		EH	FH		VA 2023	VA 2022	RA 2021	VA 2023	VA 2022	RA 2021
SA3	Saldo (3) Nettofinanzierungssaldo (Saldo 1 + Saldo 2)							-5.000,00	-5.000,00	-4.491,51
Finanzierungstätigkeit										
SU 35	Summe Einzahlungen aus der Finanzierungstätigkeit							0,00	0,00	0,00
SU 36	Summe Auszahlungen aus der Finanzierungstätigkeit							0,00	0,00	0,00
SA4	Saldo (4) Geldfluss aus der Finanzierungstätigkeit (35 – 36)							0,00	0,00	0,00
SA5	Saldo (5) Geldfluss aus der voranschlagswirksamen Gebarung (Saldo 3 + Saldo 4)							-5.000,00	-5.000,00	-4.491,51
02 Hauptverwaltung										
021	Statistisches Amt									
021000	Statistisches Amt									
Operative Gebarung										
2/021000+816000	Ersatz für statistische Erhebungen	2114	3114	13	100,00	100,00	0,00	100,00	100,00	0,00
SU 21 / 31	Summe Erträge / Einzahlungen operative Gebarung				100,00	100,00	0,00	100,00	100,00	0,00
SU 22 / 32	Summe Aufwendungen / Auszahlungen operative Gebarung				0,00	0,00	0,00	0,00	0,00	0,00
SA 0 / SA 1	(0) Nettoergebnis (21 - 22) / (1) Geldfluss operative Gebarung (31 – 32)				100,00	100,00	0,00	100,00	100,00	0,00
SU 23	Summe Haushaltsrücklagen				0,00	0,00	0,00	0,00	0,00	0,00
SA00	Nettoergebnis nach Zuw./Entn. Haushaltsrücklagen (Saldo 0 +/- SU23)				100,00	100,00	0,00	0,00	0,00	0,00
Investive Gebarung										
SU 33	Summe Einzahlungen investive Gebarung							0,00	0,00	0,00
SU 34	Summe Auszahlungen investive Gebarung							0,00	0,00	0,00
SA2	Saldo (2) Geldfluss aus der Investiven Gebarung (33 – 34)							0,00	0,00	0,00
SA3	Saldo (3) Nettofinanzierungssaldo (Saldo 1 + Saldo 2)							100,00	100,00	0,00
Finanzierungstätigkeit										
SU 35	Summe Einzahlungen aus der Finanzierungstätigkeit							0,00	0,00	0,00
SU 36	Summe Auszahlungen aus der Finanzierungstätigkeit							0,00	0,00	0,00
SA4	Saldo (4) Geldfluss aus der Finanzierungstätigkeit (35 – 36)							0,00	0,00	0,00
SA5	Saldo (5) Geldfluss aus der voranschlagswirksamen Gebarung (Saldo 3 + Saldo 4)							100,00	100,00	0,00
022 Standesamt										
022000	Standesamt									
Operative Gebarung										
SU 21 / 31	Summe Erträge / Einzahlungen operative Gebarung				0,00	0,00	0,00	0,00	0,00	0,00
1/022000-752000	Transfers an Gemeinden (ohne marktbestimmte Tätigkeit)	2231	3231	26	17.600,00	17.600,00	12.263,61	17.600,00	17.600,00	12.263,61
SU 22 / 32	Summe Aufwendungen / Auszahlungen operative Gebarung				17.600,00	17.600,00	12.263,61	17.600,00	17.600,00	12.263,61
SA 0 / SA 1	(0) Nettoergebnis (21 - 22) / (1) Geldfluss operative Gebarung (31 – 32)				-17.600,00	-17.600,00	-12.263,61	-17.600,00	-17.600,00	-12.263,61
SU 23	Summe Haushaltsrücklagen				0,00	0,00	0,00	0,00	0,00	0,00

		MVAG VC QU			Ergebnisvoranschlag			Finanzierungsvoranschlag		
		EH	FH		VA 2023	VA 2022	RA 2021	VA 2023	VA 2022	RA 2021
SA00	Nettoergebnis nach Zuw./Entn. Haushaltsrücklagen (Saldo 0 +/- SU23)				-17.600,00	-17.600,00	-12.263,61			
Investive Gebarung										
SU 33	Summe Einzahlungen investive Gebarung							0,00	0,00	0,00
SU 34	Summe Auszahlungen investive Gebarung							0,00	0,00	0,00
SA2	Saldo (2) Geldfluss aus der Investiven Gebarung (33 – 34)							0,00	0,00	0,00
SA3	Saldo (3) Nettofinanzierungssaldo (Saldo 1 + Saldo 2)							-17.600,00	-17.600,00	-12.263,61
Finanzierungstätigkeit										
SU 35	Summe Einzahlungen aus der Finanzierungstätigkeit							0,00	0,00	0,00
SU 36	Summe Auszahlungen aus der Finanzierungstätigkeit							0,00	0,00	0,00
SA4	Saldo (4) Geldfluss aus der Finanzierungstätigkeit (35 – 36)							0,00	0,00	0,00
SA5	Saldo (5) Geldfluss aus der voranschlagswirksamen Gebarung (Saldo 3 + Saldo 4)							-17.600,00	-17.600,00	-12.263,61
024	Wahlamt									
024000	Wahlamt									
Operative Gebarung										
2/024000+816000	Kostenbeiträge für Wahlen	2114	3114	13	1.000,00	1.000,00	3.882,42	1.000,00	1.000,00	3.882,42
SU 21 / 31	Summe Erträge / Einzahlungen operative Gebarung				1.000,00	1.000,00	3.882,42	1.000,00	1.000,00	3.882,42
1/024000-720800	Personalkosten Verwaltung	2225	3225	24	5.000,00	5.000,00	910,86	5.000,00	5.000,00	910,86
1/024000-720900	Personalkostenersätze	2225	3225	24	300,00	300,00	0,00	300,00	300,00	0,00
1/024000-728000	Kosten der Wahlen	2225	3225	24	2.500,00	2.500,00	67,23	2.500,00	2.500,00	67,23
SU 22 / 32	Summe Aufwendungen / Auszahlungen operative Gebarung				7.800,00	7.800,00	978,09	7.800,00	7.800,00	978,09
SA 0 / SA 1	(0) Nettoergebnis (21 - 22) / (1) Geldfluss operative Gebarung (31 – 32)				-6.800,00	-6.800,00	2.904,33	-6.800,00	-6.800,00	2.904,33
SU 23	Summe Haushaltsrücklagen				0,00	0,00	0,00	0,00	0,00	0,00
SA00	Nettoergebnis nach Zuw./Entn. Haushaltsrücklagen (Saldo 0 +/- SU23)				-6.800,00	-6.800,00	2.904,33			
Investive Gebarung										
SU 33	Summe Einzahlungen investive Gebarung							0,00	0,00	0,00
SU 34	Summe Auszahlungen investive Gebarung							0,00	0,00	0,00
SA2	Saldo (2) Geldfluss aus der Investiven Gebarung (33 – 34)							0,00	0,00	0,00
SA3	Saldo (3) Nettofinanzierungssaldo (Saldo 1 + Saldo 2)							-6.800,00	-6.800,00	2.904,33
Finanzierungstätigkeit										
SU 35	Summe Einzahlungen aus der Finanzierungstätigkeit							0,00	0,00	0,00
SU 36	Summe Auszahlungen aus der Finanzierungstätigkeit							0,00	0,00	0,00
SA4	Saldo (4) Geldfluss aus der Finanzierungstätigkeit (35 – 36)							0,00	0,00	0,00
SA5	Saldo (5) Geldfluss aus der voranschlagswirksamen Gebarung (Saldo 3 + Saldo 4)							-6.800,00	-6.800,00	2.904,33

		MVAG		VC QU	Ergebnisvoranschlag			Finanzierungsvoranschlag		
		EH	FH		VA 2023	VA 2022	RA 2021	VA 2023	VA 2022	RA 2021
029	Amtsgebäude									
029000	Amtsgebäude									
	Operative Gebarung									
2/029000+811000	Mieten u. Betriebskosten 10 % Ust.	2115	3115	14	4.900,00	0,00	4.328,37	4.900,00	0,00	4.328,37
2/029000+811100	Miete Garagen, Betriebe 20 % Ust.	2115	3115	14	11.300,00	0,00	10.763,30	11.300,00	0,00	10.763,30
2/029000+811200	Betriebskostensätze (Heizung) 20 % Ust	2115	3115	14	7.900,00	0,00	6.572,50	7.900,00	0,00	6.572,50
2/029000+813000	Erträge aus der Auflösung von Investitionszuschüssen (Kapitaltransfers)	2127			4.200,00	4.200,00	4.200,00	0,00	0,00	0,00
2/029000+861200	Zinsersätze FSA-Darlehen	2121	3121	15	3.100,00	1.500,00	1.685,60	3.100,00	1.500,00	1.685,60
SU 21 / 31	Summe Erträge / Einzahlungen operative Gebarung				31.400,00	5.700,00	27.549,77	27.200,00	1.500,00	23.349,77
1/029000-400000	Ausstattung Geringwertig	2221	3221	23	2.000,00	2.000,00	14,76	2.000,00	2.000,00	14,76
1/029000-454000	Reinigungsmittel	2221	3221	23	300,00	300,00	443,94	300,00	300,00	452,64
1/029000-459000	Sonstige Verbrauchsgüter	2221	3221	23	500,00	500,00	301,87	500,00	500,00	248,56
1/029000-511000	Bezüge fuer VB NEU	2211	3211	20	6.500,00	6.000,00	5.895,28	6.500,00	6.000,00	5.895,28
1/029000-565000	Mehrleistungsvergütungen	2211	3211	20	1.000,00	900,00	294,44	1.000,00	900,00	294,44
1/029000-569000	Sonstige Nebengebühren	2211	3211	20	200,00	200,00	193,78	200,00	200,00	193,78
1/029000-580000	Dienstgeberbeiträge Ausgleichsfonds Familienbeihilfen	2212	3212	20	300,00	300,00	248,96	300,00	300,00	248,96
1/029000-582000	Sonstige Dienstgeberbeiträge zur sozialen Sicherheit	2212	3212	20	1.600,00	1.400,00	1.269,24	1.600,00	1.400,00	1.269,24
1/029000-582100	Mv-Beitraege	2212	3212	20	200,00	200,00	93,72	200,00	200,00	93,72
1/029000-600000	Strom	2222	3222	24	0,00	200,00	111,88	0,00	200,00	111,88
1/029000-600300	Fernwärme	2222	3222	24	5.500,00	5.500,00	5.139,81	5.500,00	5.500,00	5.139,81
1/029000-614000	Instandhaltung von Gebäuden	2224	3224	24	2.000,00	2.000,00	2.335,19	2.000,00	2.000,00	2.335,19
1/029000-631000	Telefon,telefax,pager,modem	2222	3222	24	500,00	500,00	445,35	500,00	500,00	445,35
1/029000-650000	Kreditzinsen	2241	3241	25	3.200,00	1.600,00	1.723,53	3.200,00	1.600,00	1.723,53
1/029000-670000	Versicherungen	2222	3222	24	3.000,00	2.900,00	2.783,98	3.000,00	2.900,00	2.783,98
1/029000-680000	Planmäßige Abschreibung	2226			35.300,00	34.900,00	35.398,14	0,00	0,00	0,00
1/029000-710000	Öffentliche Abgaben	2225	3225	24	300,00	300,00	181,30	300,00	300,00	181,30
1/029000-711000	Gebühren für Gde. Einrichtungen, - Anlagen	2225	3225	24	3.300,00	3.300,00	3.292,50	3.300,00	3.300,00	6.445,26
1/029000-720800	Personalkosten Verwaltung	2225	3225	24	2.500,00	2.500,00	301,21	2.500,00	2.500,00	301,21
1/029000-720900	Personalkosten Bauhof	2225	3225	24	2.000,00	2.000,00	0,00	2.000,00	2.000,00	0,00
1/029000-728000	Entgelte für sonstige Leistungen	2225	3225	24	800,00	800,00	314,59	800,00	800,00	314,59
SU 22 / 32	Summe Aufwendungen / Auszahlungen operative Gebarung				71.000,00	68.300,00	60.783,47	35.700,00	33.400,00	28.493,48
SA 0 / SA 1	(0) Nettoergebnis (21 - 22) / (1) Geldfluss operative Gebarung (31 - 32)				-39.600,00	-62.600,00	-33.233,70	-8.500,00	-31.900,00	-5.143,71
SU 23	Summe Haushaltsrücklagen				0,00	0,00	0,00	0,00	0,00	0,00
SA00	Nettoergebnis nach Zuw./Entn. Haushaltsrücklagen (Saldo 0 +/- SU23)				-39.600,00	-62.600,00	-33.233,70			

	MVAG	VC QU	Ergebnisvoranschlag			Finanzierungsvoranschlag					
			EH	FH	VA 2023	VA 2022	RA 2021	VA 2023	VA 2022	RA 2021	
Investive Gebarung											
SU 33			Summe Einzahlungen investive Gebarung					0,00	0,00	0,00	
SU 34			Summe Auszahlungen investive Gebarung					0,00	0,00	0,00	
SA2			Saldo (2) Geldfluss aus der Investiven Gebarung (33 – 34)					0,00	0,00	0,00	
SA3			Saldo (3) Nettofinanzierungssaldo (Saldo 1 + Saldo 2)					-8.500,00	-31.900,00	-5.143,71	
Finanzierungstätigkeit											
SU 35			Summe Einzahlungen aus der Finanzierungstätigkeit					0,00	0,00	0,00	
1/029000-341000			Tilgung Landesdarlehen (WBF)	3611	64	0,00	0,00	0,00	2.300,00	2.300,00	2.279,31
1/029000-346000			Tilgung Von Bankdarlehen	3614	65	0,00	0,00	0,00	16.000,00	16.000,00	16.000,00
SU 36			Summe Auszahlungen aus der Finanzierungstätigkeit					18.300,00	18.300,00	18.279,31	
SA4			Saldo (4) Geldfluss aus der Finanzierungstätigkeit (35 – 36)					-18.300,00	-18.300,00	-18.279,31	
SA5			Saldo (5) Geldfluss aus der voranschlagswirksamen Gebarung (Saldo 3 + Saldo 4)					-26.800,00	-50.200,00	-23.423,02	
03 Bauverwaltung											
031 Amt für Raumordnung und Raumplanung											
031000 Amt für Raumordnung und Raumplanung											
Operative Gebarung											
2/031000+813000			Erträge aus der Auflösung von Investitionszuschüssen (Kapitaltransfers)	2127		200,00	200,00	195,30	0,00	0,00	0,00
SU 21 / 31			Summe Erträge / Einzahlungen operative Gebarung			200,00	200,00	195,30	0,00	0,00	0,00
1/031000-680000			Planmäßige Abschreibung	2226		1.000,00	1.000,00	994,42	0,00	0,00	0,00
SU 22 / 32			Summe Aufwendungen / Auszahlungen operative Gebarung			1.000,00	1.000,00	994,42	0,00	0,00	0,00
SA 0 / SA 1			(0) Nettoergebnis (21 - 22) / (1) Geldfluss operative Gebarung (31 – 32)			-800,00	-800,00	-799,12	0,00	0,00	0,00
SU 23			Summe Haushaltsrücklagen			0,00	0,00	0,00	0,00	0,00	0,00
SA00			Nettoergebnis nach Zuw./Entn. Haushaltsrücklagen (Saldo 0 +/- SU23)			-800,00	-800,00	-799,12			
Investive Gebarung											
SU 33			Summe Einzahlungen investive Gebarung					0,00	0,00	0,00	
1/031000-070000			Aktivierungsfähige Rechte (immaterielle Vermögenswerte)	3411	2 42	0,00	0,00	0,00	4.000,00	24.000,00	10.129,38
SU 34			Summe Auszahlungen investive Gebarung					4.000,00	24.000,00	10.129,38	
SA2			Saldo (2) Geldfluss aus der Investiven Gebarung (33 – 34)					-4.000,00	-24.000,00	-10.129,38	
SA3			Saldo (3) Nettofinanzierungssaldo (Saldo 1 + Saldo 2)					-4.000,00	-24.000,00	-10.129,38	
Finanzierungstätigkeit											
SU 35			Summe Einzahlungen aus der Finanzierungstätigkeit					0,00	0,00	0,00	
SU 36			Summe Auszahlungen aus der Finanzierungstätigkeit					0,00	0,00	0,00	
SA4			Saldo (4) Geldfluss aus der Finanzierungstätigkeit (35 – 36)					0,00	0,00	0,00	

		MVAG		VC QU	Ergebnisvoranschlag			Finanzierungsvoranschlag		
		EH	FH		VA 2023	VA 2022	RA 2021	VA 2023	VA 2022	RA 2021
SA5	Saldo (5) Geldfluss aus der voranschlagswirksamen Gebarung (Saldo 3 + Saldo 4)							-4.000,00	-24.000,00	-10.129,38
032	Vermessungsamt									
032000	Vermessungsamt									
Operative Gebarung										
SU 21 / 31	Summe Erträge / Einzahlungen operative Gebarung				0,00	0,00	0,00	0,00	0,00	0,00
1/032000-680000	Planmäßige Abschreibung		2226		1.300,00	1.100,00	1.055,18	0,00	0,00	0,00
SU 22 / 32	Summe Aufwendungen / Auszahlungen operative Gebarung				1.300,00	1.100,00	1.055,18	0,00	0,00	0,00
SA 0 / SA 1	(0) Nettoergebnis (21 - 22) / (1) Geldfluss operative Gebarung (31 - 32)				-1.300,00	-1.100,00	-1.055,18	0,00	0,00	0,00
SU 23	Summe Haushaltsrücklagen				0,00	0,00	0,00	0,00	0,00	0,00
SA00	Nettoergebnis nach Zuw./Entn. Haushaltsrücklagen (Saldo 0 +/- SU23)				-1.300,00	-1.100,00	-1.055,18			
Investive Gebarung										
SU 33	Summe Einzahlungen investive Gebarung							0,00	0,00	0,00
1/032000-070000	Aktivierungsfähige Rechte (immaterielle Vermögenswerte)		3411	2 42	0,00	0,00	0,00	5.000,00	5.000,00	10.551,80
SU 34	Summe Auszahlungen investive Gebarung							5.000,00	5.000,00	10.551,80
SA2	Saldo (2) Geldfluss aus der Investiven Gebarung (33 - 34)							-5.000,00	-5.000,00	-10.551,80
SA3	Saldo (3) Nettofinanzierungssaldo (Saldo 1 + Saldo 2)							-5.000,00	-5.000,00	-10.551,80
Finanzierungstätigkeit										
SU 35	Summe Einzahlungen aus der Finanzierungstätigkeit							0,00	0,00	0,00
SU 36	Summe Auszahlungen aus der Finanzierungstätigkeit							0,00	0,00	0,00
SA4	Saldo (4) Geldfluss aus der Finanzierungstätigkeit (35 - 36)							0,00	0,00	0,00
SA5	Saldo (5) Geldfluss aus der voranschlagswirksamen Gebarung (Saldo 3 + Saldo 4)							-5.000,00	-5.000,00	-10.551,80
06	Sonstige Maßnahmen									
060	Beiträge an Verbände, Vereine oder sonstige Organisationen									
060000	Beiträge an Verb., Vereine u. sonst.Org.									
Operative Gebarung										
SU 21 / 31	Summe Erträge / Einzahlungen operative Gebarung				0,00	0,00	0,00	0,00	0,00	0,00
1/060000-726000	Beiträge Verbände, Vereine (Gem.VV.)		2225	3225	24	24.000,00	24.000,00	23.286,42	24.000,00	24.000,00
SU 22 / 32	Summe Aufwendungen / Auszahlungen operative Gebarung				24.000,00	24.000,00	23.286,42	24.000,00	24.000,00	23.286,42
SA 0 / SA 1	(0) Nettoergebnis (21 - 22) / (1) Geldfluss operative Gebarung (31 - 32)				-24.000,00	-24.000,00	-23.286,42	-24.000,00	-24.000,00	-23.286,42
SU 23	Summe Haushaltsrücklagen				0,00	0,00	0,00	0,00	0,00	0,00
SA00	Nettoergebnis nach Zuw./Entn. Haushaltsrücklagen (Saldo 0 +/- SU23)				-24.000,00	-24.000,00	-23.286,42			
Investive Gebarung										
SU 33	Summe Einzahlungen investive Gebarung							0,00	0,00	0,00
SU 34	Summe Auszahlungen investive Gebarung							0,00	0,00	0,00

	MVAG	VC QU	Ergebnisvoranschlag			Finanzierungsvoranschlag				
			EH	FH	VA 2023	VA 2022	RA 2021	VA 2023	VA 2022	RA 2021
SA2								0,00	0,00	0,00
SA3								-24.000,00	-24.000,00	-23.286,42
Finanzierungstätigkeit										
SU 35								0,00	0,00	0,00
SU 36								0,00	0,00	0,00
SA4								0,00	0,00	0,00
SA5								-24.000,00	-24.000,00	-23.286,42
062 Ehrungen und Auszeichnungen										
062000 Ehrungen und Auszeichnungen										
Operative Gebarung										
SU 21 / 31								0,00	0,00	0,00
1/062000-728000								6.000,00	6.000,00	3.448,90
SU 22 / 32								6.000,00	6.000,00	3.448,90
SA 0 / SA 1								-6.000,00	-6.000,00	-3.448,90
SU 23								0,00	0,00	0,00
SA00								-6.000,00	-6.000,00	-3.448,90
Investive Gebarung										
SU 33								0,00	0,00	0,00
SU 34								0,00	0,00	0,00
SA2								0,00	0,00	0,00
SA3								-6.000,00	-6.000,00	-3.448,90
Finanzierungstätigkeit										
SU 35								0,00	0,00	0,00
SU 36								0,00	0,00	0,00
SA4								0,00	0,00	0,00
SA5								-6.000,00	-6.000,00	-3.448,90
09 Personalbetreuung										
091 Personalausbildung und Personalfortbildung										
091000 Personalausbildung und Personalfortbild.										
Operative Gebarung										
SU 21 / 31								0,00	0,00	0,00
1/091000-728000								3.500,00	3.500,00	3.918,44
SU 22 / 32								3.500,00	3.500,00	3.918,44
SA 0 / SA 1								-3.500,00	-3.500,00	-3.918,44
SU 23								0,00	0,00	0,00

	MVAG	VC QU	Ergebnisvoranschlag			Finanzierungsvoranschlag				
			EH	FH	VA 2023	VA 2022	RA 2021	VA 2023	VA 2022	RA 2021
SA00		Nettoergebnis nach Zuw./Entn. Haushaltsrücklagen (Saldo 0 +/- SU23)			-3.500,00	-3.500,00	-3.918,44			
Investive Gebarung										
SU 33		Summe Einzahlungen investive Gebarung						0,00	0,00	0,00
SU 34		Summe Auszahlungen investive Gebarung						0,00	0,00	0,00
SA2		Saldo (2) Geldfluss aus der Investiven Gebarung (33 – 34)						0,00	0,00	0,00
SA3		Saldo (3) Nettofinanzierungssaldo (Saldo 1 + Saldo 2)						-3.500,00	-3.500,00	-3.918,44
Finanzierungstätigkeit										
SU 35		Summe Einzahlungen aus der Finanzierungstätigkeit						0,00	0,00	0,00
SU 36		Summe Auszahlungen aus der Finanzierungstätigkeit						0,00	0,00	0,00
SA4		Saldo (4) Geldfluss aus der Finanzierungstätigkeit (35 – 36)						0,00	0,00	0,00
SA5		Saldo (5) Geldfluss aus der voranschlagswirksamen Gebarung (Saldo 3 + Saldo 4)						-3.500,00	-3.500,00	-3.918,44

		MVAG VC QU			Ergebnisvoranschlag			Finanzierungsvoranschlag		
		EH	FH		VA 2023	VA 2022	RA 2021	VA 2023	VA 2022	RA 2021
1 Öffentliche Ordnung und Sicherheit										
13	Sonderpolizei									
131	Bau- und Feuerpolizei									
131000	Bau- und Feuerpolizei									
Operative Gebarung										
2/131000+829000	Sonstige Erträge	2116	3116	18	0,00	0,00	10.285,03	0,00	0,00	10.285,03
SU 21 / 31	Summe Erträge / Einzahlungen operative Gebarung				0,00	0,00	10.285,03	0,00	0,00	10.285,03
1/131000-640000	Sachverständigenhonorare	2222	3222	24	5.000,00	5.000,00	7.012,09	5.000,00	5.000,00	7.012,09
1/131000-720800	Personalkosten Verwaltung	2225	3225	24	16.000,00	16.000,00	21.734,27	16.000,00	16.000,00	21.734,27
1/131000-728000	Entgelte für sonstige Leistungen	2225	3225	24	0,00	0,00	21.356,05	0,00	0,00	20.570,05
SU 22 / 32	Summe Aufwendungen / Auszahlungen operative Gebarung				21.000,00	21.000,00	50.102,41	21.000,00	21.000,00	49.316,41
SA 0 / SA 1	(0) Nettoergebnis (21 - 22) / (1) Geldfluss operative Gebarung (31 - 32)				-21.000,00	-21.000,00	-39.817,38	-21.000,00	-21.000,00	-39.031,38
SU 23	Summe Haushaltsrücklagen				0,00	0,00	0,00	0,00	0,00	0,00
SA00	Nettoergebnis nach Zuw./Entn. Haushaltsrücklagen (Saldo 0 +/- SU23)				-21.000,00	-21.000,00	-39.817,38			
Investive Gebarung										
SU 33	Summe Einzahlungen investive Gebarung							0,00	0,00	0,00
SU 34	Summe Auszahlungen investive Gebarung							0,00	0,00	0,00
SA2	Saldo (2) Geldfluss aus der Investiven Gebarung (33 - 34)							0,00	0,00	0,00
SA3	Saldo (3) Nettofinanzierungssaldo (Saldo 1 + Saldo 2)							-21.000,00	-21.000,00	-39.031,38
Finanzierungstätigkeit										
SU 35	Summe Einzahlungen aus der Finanzierungstätigkeit							0,00	0,00	0,00
SU 36	Summe Auszahlungen aus der Finanzierungstätigkeit							0,00	0,00	0,00
SA4	Saldo (4) Geldfluss aus der Finanzierungstätigkeit (35 - 36)							0,00	0,00	0,00
SA5	Saldo (5) Geldfluss aus der voranschlagswirksamen Gebarung (Saldo 3 + Saldo 4)							-21.000,00	-21.000,00	-39.031,38
133	Veterinärpolizei									
133000	Veterinärpolizei									
Operative Gebarung										
2/133000+808000	Erlöse aus Tierkennzeichnung, Ohrmarken	2116	3116	16	100,00	100,00	17,50	100,00	100,00	17,50
SU 21 / 31	Summe Erträge / Einzahlungen operative Gebarung				100,00	100,00	17,50	100,00	100,00	17,50
1/133000-720800	Personalkosten Verwaltung	2225	3225	24	400,00	400,00	0,00	400,00	400,00	0,00
SU 22 / 32	Summe Aufwendungen / Auszahlungen operative Gebarung				400,00	400,00	0,00	400,00	400,00	0,00
SA 0 / SA 1	(0) Nettoergebnis (21 - 22) / (1) Geldfluss operative Gebarung (31 - 32)				-300,00	-300,00	17,50	-300,00	-300,00	17,50
SU 23	Summe Haushaltsrücklagen				0,00	0,00	0,00	0,00	0,00	0,00
SA00	Nettoergebnis nach Zuw./Entn. Haushaltsrücklagen (Saldo 0 +/- SU23)				-300,00	-300,00	17,50			

	MVAG	VC	QU	Ergebnisvoranschlag			Finanzierungsvoranschlag			
				EH	FH	VA 2023	VA 2022	RA 2021	VA 2023	VA 2022
Investive Gebarung										
SU 33								0,00	0,00	0,00
SU 34								0,00	0,00	0,00
SA2								0,00	0,00	0,00
SA3								-300,00	-300,00	17,50
Finanzierungstätigkeit										
SU 35								0,00	0,00	0,00
SU 36								0,00	0,00	0,00
SA4								0,00	0,00	0,00
SA5								-300,00	-300,00	17,50
16 Feuerwehrwesen										
163 Freiwillige Feuerwehren										
163000 Freiwillige Feuerwehren										
Operative Gebarung										
2/163000+813000	Erträge aus der Auflösung von Investitionszuschüssen (Kapitaltransfers)		2127		31.200,00	31.200,00	31.211,22	0,00	0,00	0,00
SU 21 / 31	Summe Erträge / Einzahlungen operative Gebarung				31.200,00	31.200,00	31.211,22	0,00	0,00	0,00
1/163000-650000	Kreditzinsen	2241	3241	25	0,00	100,00	173,25	0,00	100,00	173,25
1/163000-680000	Planmäßige Abschreibung		2226		65.400,00	65.400,00	65.374,48	0,00	0,00	0,00
1/163000-754000	Subventionen an Freiwillige Feuerwehren	2231	3231	26	16.500,00	20.000,00	16.000,00	16.500,00	20.000,00	16.000,00
SU 22 / 32	Summe Aufwendungen / Auszahlungen operative Gebarung				81.900,00	85.500,00	81.547,73	16.500,00	20.100,00	16.173,25
SA 0 / SA 1	(0) Nettoergebnis (21 - 22) / (1) Geldfluss operative Gebarung (31 - 32)				-50.700,00	-54.300,00	-50.336,51	-16.500,00	-20.100,00	-16.173,25
SU 23	Summe Haushaltsrücklagen				0,00	0,00	0,00	0,00	0,00	0,00
SA00	Nettoergebnis nach Zuw./Entn. Haushaltsrücklagen (Saldo 0 +/- SU23)				-50.700,00	-54.300,00	-50.336,51			
Investive Gebarung										
SU 33	Summe Einzahlungen investive Gebarung							0,00	0,00	0,00
SU 34	Summe Auszahlungen investive Gebarung							0,00	0,00	0,00
SA2	Saldo (2) Geldfluss aus der Investiven Gebarung (33 - 34)							0,00	0,00	0,00
SA3	Saldo (3) Nettofinanzierungssaldo (Saldo 1 + Saldo 2)							-16.500,00	-20.100,00	-16.173,25
Finanzierungstätigkeit										
SU 35	Summe Einzahlungen aus der Finanzierungstätigkeit							0,00	0,00	0,00
1/163000-346000	Tilgung Von Bankdarlehen		3614	65	0,00	0,00	0,00	0,00	10.000,00	10.000,00
SU 36	Summe Auszahlungen aus der Finanzierungstätigkeit							0,00	10.000,00	10.000,00
SA4	Saldo (4) Geldfluss aus der Finanzierungstätigkeit (35 - 36)							0,00	-10.000,00	-10.000,00
SA5	Saldo (5) Geldfluss aus der voranschlagswirksamen Gebarung (Saldo 3 + Saldo 4)							-16.500,00	-30.100,00	-26.173,25

	MVAG	VC	QU	Ergebnisvoranschlag			Finanzierungsvoranschlag			
				EH	FH	VA 2023	VA 2022	RA 2021	VA 2023	VA 2022
164										
164000										
Operative Gebarung										
SU 21 / 31										
1/164000-452000										
1/164000-613000										
1/164000-757000										
SU 22 / 32										
SA 0 / SA 1										
SU 23										
SA00										
Investive Gebarung										
SU 33										
SU 34										
SA2										
SA3										
Finanzierungstätigkeit										
SU 35										
SU 36										
SA4										
SA5										
17										
179										
179000										
Operative Gebarung										
SU 21 / 31										
1/179000-680000										
1/179000-691000										
1/179000-728000										
SU 22 / 32										
SA 0 / SA 1										
SU 23										
SA00										
Investive Gebarung										
SU 33										

		MVAG		VC QU	Ergebnisvoranschlag			Finanzierungsvoranschlag		
		EH	FH		VA 2023	VA 2022	RA 2021	VA 2023	VA 2022	RA 2021
1/179000-020000	Maschinen und maschinelle Anlagen	3414	2	41	0,00	0,00	0,00	0,00	70.000,00	0,00
1/179000-042000	Betriebsausstattung	3415	2	41	0,00	0,00	0,00	0,00	0,00	3.112,87
SU 34	Summe Auszahlungen investive Gebarung							0,00	70.000,00	3.112,87
SA2	Saldo (2) Geldfluss aus der Investiven Gebarung (33 – 34)							0,00	-70.000,00	-3.112,87
SA3	Saldo (3) Nettofinanzierungssaldo (Saldo 1 + Saldo 2)							-2.500,00	-72.500,00	-3.931,24
Finanzierungstätigkeit										
SU 35	Summe Einzahlungen aus der Finanzierungstätigkeit							0,00	0,00	0,00
SU 36	Summe Auszahlungen aus der Finanzierungstätigkeit							0,00	0,00	0,00
SA4	Saldo (4) Geldfluss aus der Finanzierungstätigkeit (35 – 36)							0,00	0,00	0,00
SA5	Saldo (5) Geldfluss aus der voranschlagswirksamen Gebarung (Saldo 3 + Saldo 4)							-2.500,00	-72.500,00	-3.931,24
18	Landesverteidigung									
180	Zivilschutz									
180000	Zivilschutz									
Operative Gebarung										
SU 21 / 31	Summe Erträge / Einzahlungen operative Gebarung				0,00	0,00	0,00	0,00	0,00	0,00
1/180000-726000	Mitgliedsbeitrag - Zivilschutz	2225	3225	24	500,00	500,00	416,34	500,00	500,00	416,34
SU 22 / 32	Summe Aufwendungen / Auszahlungen operative Gebarung				500,00	500,00	416,34	500,00	500,00	416,34
SA 0 / SA 1	(0) Nettoergebnis (21 - 22) / (1) Geldfluss operative Gebarung (31 – 32)				-500,00	-500,00	-416,34	-500,00	-500,00	-416,34
SU 23	Summe Haushaltsrücklagen				0,00	0,00	0,00	0,00	0,00	0,00
SA00	Nettoergebnis nach Zuw./Entn. Haushaltsrücklagen (Saldo 0 +/- SU23)				-500,00	-500,00	-416,34			
Investive Gebarung										
SU 33	Summe Einzahlungen investive Gebarung							0,00	0,00	0,00
SU 34	Summe Auszahlungen investive Gebarung							0,00	0,00	0,00
SA2	Saldo (2) Geldfluss aus der Investiven Gebarung (33 – 34)							0,00	0,00	0,00
SA3	Saldo (3) Nettofinanzierungssaldo (Saldo 1 + Saldo 2)							-500,00	-500,00	-416,34
Finanzierungstätigkeit										
SU 35	Summe Einzahlungen aus der Finanzierungstätigkeit							0,00	0,00	0,00
SU 36	Summe Auszahlungen aus der Finanzierungstätigkeit							0,00	0,00	0,00
SA4	Saldo (4) Geldfluss aus der Finanzierungstätigkeit (35 – 36)							0,00	0,00	0,00
SA5	Saldo (5) Geldfluss aus der voranschlagswirksamen Gebarung (Saldo 3 + Saldo 4)							-500,00	-500,00	-416,34

		MVAG VC QU			Ergebnisvoranschlag			Finanzierungsvoranschlag		
		EH	FH		VA 2023	VA 2022	RA 2021	VA 2023	VA 2022	RA 2021
2 Unterricht, Erziehung, Sport und Wissenschaft										
21	Allgemeinbildender Unterricht									
210	Allgemeinbildende Pflichtschulen, gemeinsame Kosten									
210000	Allgemeinbildende Pflichtsch., gem.Kosten									
Operative Gebarung										
SU 21 / 31	Summe Erträge / Einzahlungen operative Gebarung				0,00	0,00	0,00	0,00	0,00	0,00
1/210000-728000	Entschädigung Für Matrikenführung	2225	3225	24	400,00	400,00	0,00	400,00	400,00	0,00
SU 22 / 32	Summe Aufwendungen / Auszahlungen operative Gebarung				400,00	400,00	0,00	400,00	400,00	0,00
SA 0 / SA 1	(0) Nettoergebnis (21 - 22) / (1) Geldfluss operative Gebarung (31 – 32)				-400,00	-400,00	0,00	-400,00	-400,00	0,00
SU 23	Summe Haushaltsrücklagen				0,00	0,00	0,00	0,00	0,00	0,00
SA00	Nettoergebnis nach Zuw./Entn. Haushaltsrücklagen (Saldo 0 +/- SU23)				-400,00	-400,00	0,00			
Investive Gebarung										
SU 33	Summe Einzahlungen investive Gebarung							0,00	0,00	0,00
SU 34	Summe Auszahlungen investive Gebarung							0,00	0,00	0,00
SA2	Saldo (2) Geldfluss aus der Investiven Gebarung (33 – 34)							0,00	0,00	0,00
SA3	Saldo (3) Nettofinanzierungssaldo (Saldo 1 + Saldo 2)							-400,00	-400,00	0,00
Finanzierungstätigkeit										
SU 35	Summe Einzahlungen aus der Finanzierungstätigkeit							0,00	0,00	0,00
SU 36	Summe Auszahlungen aus der Finanzierungstätigkeit							0,00	0,00	0,00
SA4	Saldo (4) Geldfluss aus der Finanzierungstätigkeit (35 – 36)							0,00	0,00	0,00
SA5	Saldo (5) Geldfluss aus der voranschlagswirksamen Gebarung (Saldo 3 + Saldo 4)							-400,00	-400,00	0,00
211	Volksschulen									
211000	Volksschulen									
Operative Gebarung										
2/211000+827000	Kostenersätze	2116	3116	18	8.500,00	8.500,00	8.229,08	8.500,00	8.500,00	8.229,08
SU 21 / 31	Summe Erträge / Einzahlungen operative Gebarung				8.500,00	8.500,00	8.229,08	8.500,00	8.500,00	8.229,08
1/211000-720800	Personalkosten Verwaltung	2225	3225	24	11.000,00	11.000,00	9.595,71	11.000,00	11.000,00	9.595,71
1/211000-720900	Personalkosten Bauhof	2225	3225	24	8.500,00	8.500,00	5.333,03	8.500,00	8.500,00	5.333,03
1/211000-752000	Transfers an Gemeinden, Gemeindeverbände (ohne marktbestimmte Tätigkeit) und Gemeindefonds	2231	3231	26	147.300,00	125.100,00	96.746,68	147.300,00	125.100,00	96.746,68
SU 22 / 32	Summe Aufwendungen / Auszahlungen operative Gebarung				166.800,00	144.600,00	111.675,42	166.800,00	144.600,00	111.675,42
SA 0 / SA 1	(0) Nettoergebnis (21 - 22) / (1) Geldfluss operative Gebarung (31 – 32)				-158.300,00	-136.100,00	-103.446,34	-158.300,00	-136.100,00	-103.446,34
SU 23	Summe Haushaltsrücklagen				0,00	0,00	0,00	0,00	0,00	0,00
SA00	Nettoergebnis nach Zuw./Entn. Haushaltsrücklagen (Saldo 0 +/- SU23)				-158.300,00	-136.100,00	-103.446,34			

	MVAG	VC QU	Ergebnisvoranschlag			Finanzierungsvoranschlag					
			EH	FH	VA 2023	VA 2022	RA 2021	VA 2023	VA 2022	RA 2021	
Investive Gebarung											
SU 33			Summe Einzahlungen investive Gebarung					0,00	0,00	0,00	
SU 34			Summe Auszahlungen investive Gebarung					0,00	0,00	0,00	
SA2			Saldo (2) Geldfluss aus der Investiven Gebarung (33 – 34)					0,00	0,00	0,00	
SA3			Saldo (3) Nettofinanzierungssaldo (Saldo 1 + Saldo 2)					-158.300,00	-136.100,00	-103.446,34	
Finanzierungstätigkeit											
SU 35			Summe Einzahlungen aus der Finanzierungstätigkeit					0,00	0,00	0,00	
SU 36			Summe Auszahlungen aus der Finanzierungstätigkeit					0,00	0,00	0,00	
SA4			Saldo (4) Geldfluss aus der Finanzierungstätigkeit (35 – 36)					0,00	0,00	0,00	
SA5			Saldo (5) Geldfluss aus der voranschlagswirksamen Gebarung (Saldo 3 + Saldo 4)					-158.300,00	-136.100,00	-103.446,34	
212			Hauptschulen								
212000			Hauptschulen								
Operative Gebarung											
SU 21 / 31			Summe Erträge / Einzahlungen operative Gebarung			0,00	0,00	0,00	0,00	0,00	
1/212000-752000			2231	3231	26	194.500,00	138.400,00	106.732,43	194.500,00	138.400,00	106.732,43
			Transfers an Gemeinden, Gemeindeverbände (ohne marktbestimmte Tätigkeit) und Gemeindefonds								
SU 22 / 32			Summe Aufwendungen / Auszahlungen operative Gebarung			194.500,00	138.400,00	106.732,43	194.500,00	138.400,00	106.732,43
SA 0 / SA 1			(0) Nettoergebnis (21 - 22) / (1) Geldfluss operative Gebarung (31 – 32)			-194.500,00	-138.400,00	-106.732,43	-194.500,00	-138.400,00	-106.732,43
SU 23			Summe Haushaltsrücklagen			0,00	0,00	0,00	0,00	0,00	0,00
SA00			Nettoergebnis nach Zuw./Entn. Haushaltsrücklagen (Saldo 0 +/- SU23)			-194.500,00	-138.400,00	-106.732,43			
Investive Gebarung											
SU 33			Summe Einzahlungen investive Gebarung					0,00	0,00	0,00	
SU 34			Summe Auszahlungen investive Gebarung					0,00	0,00	0,00	
SA2			Saldo (2) Geldfluss aus der Investiven Gebarung (33 – 34)					0,00	0,00	0,00	
SA3			Saldo (3) Nettofinanzierungssaldo (Saldo 1 + Saldo 2)					-194.500,00	-138.400,00	-106.732,43	
Finanzierungstätigkeit											
SU 35			Summe Einzahlungen aus der Finanzierungstätigkeit					0,00	0,00	0,00	
SU 36			Summe Auszahlungen aus der Finanzierungstätigkeit					0,00	0,00	0,00	
SA4			Saldo (4) Geldfluss aus der Finanzierungstätigkeit (35 – 36)					0,00	0,00	0,00	
SA5			Saldo (5) Geldfluss aus der voranschlagswirksamen Gebarung (Saldo 3 + Saldo 4)					-194.500,00	-138.400,00	-106.732,43	
213			Sonderschulen								
213000			Sonderschulen								
Operative Gebarung											
SU 21 / 31			Summe Erträge / Einzahlungen operative Gebarung			0,00	0,00	0,00	0,00	0,00	0,00

		MVAG		VC QU	Ergebnisvoranschlag			Finanzierungsvoranschlag		
		EH	FH		VA 2023	VA 2022	RA 2021	VA 2023	VA 2022	RA 2021
1/213000-752000	Transfers an Gemeinden, Gemeindeverbände (ohne marktbestimmte Tätigkeit) und Gemeindefonds	2231	3231	26	21.100,00	21.100,00	6.614,22	21.100,00	21.100,00	6.614,22
SU 22 / 32	Summe Aufwendungen / Auszahlungen operative Gebarung				21.100,00	21.100,00	6.614,22	21.100,00	21.100,00	6.614,22
SA 0 / SA 1	(0) Nettoergebnis (21 - 22) / (1) Geldfluss operative Gebarung (31 - 32)				-21.100,00	-21.100,00	-6.614,22	-21.100,00	-21.100,00	-6.614,22
SU 23	Summe Haushaltsrücklagen				0,00	0,00	0,00	0,00	0,00	0,00
SA00	Nettoergebnis nach Zuw./Entn. Haushaltsrücklagen (Saldo 0 +/- SU23)				-21.100,00	-21.100,00	-6.614,22			
Investive Gebarung										
SU 33	Summe Einzahlungen investive Gebarung							0,00	0,00	0,00
SU 34	Summe Auszahlungen investive Gebarung							0,00	0,00	0,00
SA2	Saldo (2) Geldfluss aus der Investiven Gebarung (33 - 34)							0,00	0,00	0,00
SA3	Saldo (3) Nettofinanzierungssaldo (Saldo 1 + Saldo 2)							-21.100,00	-21.100,00	-6.614,22
Finanzierungstätigkeit										
SU 35	Summe Einzahlungen aus der Finanzierungstätigkeit							0,00	0,00	0,00
SU 36	Summe Auszahlungen aus der Finanzierungstätigkeit							0,00	0,00	0,00
SA4	Saldo (4) Geldfluss aus der Finanzierungstätigkeit (35 - 36)							0,00	0,00	0,00
SA5	Saldo (5) Geldfluss aus der voranschlagswirksamen Gebarung (Saldo 3 + Saldo 4)							-21.100,00	-21.100,00	-6.614,22
214	Polytechnische Schulen									
214000	Schulen der Polytechn. Lehrgänge									
Operative Gebarung										
SU 21 / 31	Summe Erträge / Einzahlungen operative Gebarung				0,00	0,00	0,00	0,00	0,00	0,00
1/214000-752000	Transfers an Gemeinden, Gemeindeverbände (ohne marktbestimmte Tätigkeit) und Gemeindefonds	2231	3231	26	27.400,00	17.700,00	20.800,00	27.400,00	17.700,00	20.800,00
SU 22 / 32	Summe Aufwendungen / Auszahlungen operative Gebarung				27.400,00	17.700,00	20.800,00	27.400,00	17.700,00	20.800,00
SA 0 / SA 1	(0) Nettoergebnis (21 - 22) / (1) Geldfluss operative Gebarung (31 - 32)				-27.400,00	-17.700,00	-20.800,00	-27.400,00	-17.700,00	-20.800,00
SU 23	Summe Haushaltsrücklagen				0,00	0,00	0,00	0,00	0,00	0,00
SA00	Nettoergebnis nach Zuw./Entn. Haushaltsrücklagen (Saldo 0 +/- SU23)				-27.400,00	-17.700,00	-20.800,00			
Investive Gebarung										
SU 33	Summe Einzahlungen investive Gebarung							0,00	0,00	0,00
SU 34	Summe Auszahlungen investive Gebarung							0,00	0,00	0,00
SA2	Saldo (2) Geldfluss aus der Investiven Gebarung (33 - 34)							0,00	0,00	0,00
SA3	Saldo (3) Nettofinanzierungssaldo (Saldo 1 + Saldo 2)							-27.400,00	-17.700,00	-20.800,00
Finanzierungstätigkeit										
SU 35	Summe Einzahlungen aus der Finanzierungstätigkeit							0,00	0,00	0,00
SU 36	Summe Auszahlungen aus der Finanzierungstätigkeit							0,00	0,00	0,00

		MVAG VC QU			Ergebnisvoranschlag			Finanzierungsvoranschlag		
		EH	FH		VA 2023	VA 2022	RA 2021	VA 2023	VA 2022	RA 2021
SA4	Saldo (4) Geldfluss aus der Finanzierungstätigkeit (35 – 36)							0,00	0,00	0,00
SA5	Saldo (5) Geldfluss aus der voranschlagswirksamen Gebarung (Saldo 3 + Saldo 4)							-27.400,00	-17.700,00	-20.800,00
22	Berufsbildender Unterricht; Anstalten der Lehrer- und Erzieherbildung									
220	Berufsbildende Pflichtschulen									
220000	Berufsbildende Pflichtschulen									
	Operative Gebarung									
SU 21 / 31	Summe Erträge / Einzahlungen operative Gebarung				0,00	0,00	0,00	0,00	0,00	0,00
1/220000-729000	Berufsschülerhaltungsbeitrag	2225	3225	24	0,00	0,00	41.340,00	0,00	0,00	41.340,00
1/220000-751000	Transfers an Länder, Landesfonds und Landeskammern	2231	3231	26	35.000,00	30.000,00	0,00	35.000,00	30.000,00	0,00
SU 22 / 32	Summe Aufwendungen / Auszahlungen operative Gebarung				35.000,00	30.000,00	41.340,00	35.000,00	30.000,00	41.340,00
SA 0 / SA 1	(0) Nettoergebnis (21 - 22) / (1) Geldfluss operative Gebarung (31 – 32)				-35.000,00	-30.000,00	-41.340,00	-35.000,00	-30.000,00	-41.340,00
SU 23	Summe Haushaltsrücklagen				0,00	0,00	0,00	0,00	0,00	0,00
SA00	Nettoergebnis nach Zuw./Entn. Haushaltsrücklagen (Saldo 0 +/- SU23)				-35.000,00	-30.000,00	-41.340,00			
	Investive Gebarung									
SU 33	Summe Einzahlungen investive Gebarung							0,00	0,00	0,00
SU 34	Summe Auszahlungen investive Gebarung							0,00	0,00	0,00
SA2	Saldo (2) Geldfluss aus der Investiven Gebarung (33 – 34)							0,00	0,00	0,00
SA3	Saldo (3) Nettofinanzierungssaldo (Saldo 1 + Saldo 2)							-35.000,00	-30.000,00	-41.340,00
	Finanzierungstätigkeit									
SU 35	Summe Einzahlungen aus der Finanzierungstätigkeit							0,00	0,00	0,00
SU 36	Summe Auszahlungen aus der Finanzierungstätigkeit							0,00	0,00	0,00
SA4	Saldo (4) Geldfluss aus der Finanzierungstätigkeit (35 – 36)							0,00	0,00	0,00
SA5	Saldo (5) Geldfluss aus der voranschlagswirksamen Gebarung (Saldo 3 + Saldo 4)							-35.000,00	-30.000,00	-41.340,00
24	Vorschulische Erziehung									
240	Kindergärten									
240000	Kindergärten									
	Operative Gebarung									
2/240000+810000	Elternbeiträge f. Bastelmaterial	2114	3114	13	12.000,00	12.000,00	32.195,28	12.000,00	12.000,00	31.724,47
2/240000+813000	Erträge aus der Auflösung von Investitionszuschüssen (Kapitaltransfers)	2127			11.900,00	11.900,00	11.850,72	0,00	0,00	0,00
2/240000+817000	Erträge aus der Auflösung von sonstigen Rückstellungen	2117			0,00	0,00	47.116,49	0,00	0,00	0,00
2/240000+828000	Elternbeiträge f. Beförderung v. Kindern	2116	3116	18	10.000,00	10.000,00	8.093,25	10.000,00	10.000,00	7.177,34
2/240000+828100	Ersätze f. Essen der Kinder	2116	3116	18	6.500,00	6.500,00	5.372,71	6.500,00	6.500,00	5.064,79

		MVAG		VC QU	Ergebnisvoranschlag			Finanzierungsvoranschlag		
		EH	FH		VA 2023	VA 2022	RA 2021	VA 2023	VA 2022	RA 2021
2/240000+828200	Personalkosteners.AMS Altersteilz.	2116	3116	18	5.200,00	15.600,00	26.614,75	5.200,00	15.600,00	26.614,75
2/240000+829000	Sonstige Einnahmen	2116	3116	18	25.900,00	19.500,00	878,55	25.900,00	19.500,00	878,55
2/240000+829100	AUVA Rückersatz Krankengeld, Allianz Abfertigungsvers.	2116	3116	18	23.100,00	17.400,00	0,00	23.100,00	17.400,00	0,00
2/240000+861000	Transfers von Ländern, Landesfonds und Landeskammern	2121	3121	15	0,00	63.700,00	61.000,00	0,00	63.700,00	61.000,00
2/240000+861100	Zinsenzuschuss des Landes	2121	3121	15	6.400,00	2.600,00	16.066,67	6.400,00	2.600,00	16.066,67
SU 21 / 31	Summe Erträge / Einzahlungen operative Gebarung				101.000,00	159.200,00	209.188,42	89.100,00	147.300,00	148.526,57
1/240000-400000	Betriebsausstattung geringwertig	2221	3221	23	500,00	500,00	2.111,01	500,00	500,00	2.091,62
1/240000-430000	Lebensmittel	2221	3221	23	100,00	100,00	0,00	100,00	100,00	0,00
1/240000-454000	Reinigungsmittel	2221	3221	23	500,00	500,00	1.038,84	500,00	500,00	1.038,84
1/240000-456000	Büromaterial	2221	3221	23	400,00	400,00	893,44	400,00	400,00	862,08
1/240000-459000	Bastelmaterial	2221	3221	23	13.000,00	13.000,00	12.914,83	13.000,00	13.000,00	12.910,30
1/240000-510001	Bezüge Tagesbetreuung	2211	3211	20	54.500,00	50.100,00	48.297,44	54.500,00	50.100,00	48.297,44
1/240000-511000	Bezüge VB Besoldungsgruppe II	2211	3211	20	190.500,00	153.200,00	134.414,83	190.500,00	153.200,00	134.414,83
1/240000-523000	Bezüge Arbeiter, nicht ganzj. beschäft.	2211	3211	20	10.300,00	7.600,00	9.728,22	10.300,00	7.600,00	9.728,22
1/240000-565000	Mehrleistungsvergütungen	2211	3211	20	700,00	700,00	2.208,16	700,00	700,00	2.208,16
1/240000-569000	Sonst. Nebengebühren, Weihnachtszulage	2211	3211	20	2.200,00	2.900,00	2.871,08	2.200,00	2.900,00	2.871,08
1/240000-580000	Dienstgeberbeiträge Ausgleichsfonds Familienbeihilfe	2212	3212	20	8.200,00	7.900,00	7.686,93	8.200,00	7.900,00	7.686,93
1/240000-582000	Sonst. Dienstgeberbeiträge zur sozialen Sicherheit	2212	3212	20	43.200,00	43.500,00	45.048,06	43.200,00	43.500,00	45.048,06
1/240000-582100	MV-Beitraege	2212	3212	20	2.700,00	2.300,00	2.061,77	2.700,00	2.300,00	2.061,77
1/240000-582200	Abfertigungsrückdeckungs- Versicherung	2212	3212	20	1.500,00	3.200,00	2.429,59	1.500,00	3.200,00	2.429,59
1/240000-591000	Dotierung von Rückstellungen für Abfertigungen	2214			900,00	0,00	0,00	0,00	0,00	0,00
1/240000-592000	Dotierung von Rückstellungen für Jubiläumszuwendungen	2214			1.400,00	1.200,00	1.224,10	0,00	0,00	0,00
1/240000-600000	Strom	2222	3222	24	5.000,00	3.200,00	2.408,51	5.000,00	3.200,00	2.408,51
1/240000-600300	Fernwärme	2222	3222	24	6.000,00	6.000,00	5.941,90	6.000,00	6.000,00	5.941,90
1/240000-614000	Instandhaltung von Gebäuden	2224	3224	24	3.000,00	3.000,00	2.317,66	3.000,00	3.000,00	2.550,90
1/240000-616000	Instandhaltung von Maschinen und maschinellen Anlagen	2224	3224	24	1.500,00	1.500,00	1.237,00	1.500,00	1.500,00	1.237,00
1/240000-618000	Instandhaltung von sonst. Anlagen	2224	3224	24	1.000,00	1.000,00	863,39	1.000,00	1.000,00	902,63
1/240000-620000	Transportkosten für Kinder	2222	3222	24	30.000,00	30.000,00	27.901,20	30.000,00	30.000,00	27.901,20
1/240000-630000	Porto	2222	3222	24	100,00	100,00	0,00	100,00	100,00	0,00
1/240000-631000	Telefon	2222	3222	24	1.000,00	1.000,00	723,42	1.000,00	1.000,00	723,59
1/240000-650000	Kreditzinsen	2241	3241	25	6.500,00	2.700,00	2.821,39	6.500,00	2.700,00	2.821,39
1/240000-670000	Versicherungen	2222	3222	24	3.800,00	3.700,00	3.549,78	3.800,00	3.700,00	3.549,78
1/240000-680000	Planmäßige Abschreibung	2226			60.300,00	60.300,00	64.386,99	0,00	0,00	0,00

		MVAG		VC QU	Ergebnisvoranschlag			Finanzierungsvoranschlag		
		EH	FH		VA 2023	VA 2022	RA 2021	VA 2023	VA 2022	RA 2021
1/240000-700000	Pacht für Spielplatz	2223	3223	24	100,00	100,00	290,20	100,00	100,00	290,20
1/240000-710000	Öffentliche Abgaben	2225	3225	24	100,00	100,00	104,46	100,00	100,00	104,46
1/240000-711000	Gebühren Gde. Einrichtungen,- Anlagen	2225	3225	24	3.200,00	3.200,00	4.793,84	3.200,00	3.200,00	16.182,03
1/240000-720800	Personalkosten Verwaltung	2225	3225	24	5.000,00	5.000,00	5.150,63	5.000,00	5.000,00	5.150,63
1/240000-720900	Personalkosten Bauhof	2225	3225	24	8.000,00	8.000,00	5.107,53	8.000,00	8.000,00	5.107,53
1/240000-724000	Reisegebühren	2225	3225	24	700,00	600,00	0,00	700,00	600,00	0,00
1/240000-728000	Sonstige Leistungen, Schulungen Englisch im Kindergarten	2225	3225	24	7.000,00	7.000,00	7.028,66	7.000,00	7.000,00	6.690,95
1/240000-729000	sonstige Ausgaben	2225	3225	24	100,00	100,00	0,00	100,00	100,00	0,00
SU 22 / 32	Summe Aufwendungen / Auszahlungen operative Gebarung				473.000,00	423.700,00	407.554,86	410.400,00	362.200,00	353.211,62
SA 0 / SA 1	(0) Nettoergebnis (21 - 22) / (1) Geldfluss operative Gebarung (31 - 32)				-372.000,00	-264.500,00	-198.366,44	-321.300,00	-214.900,00	-204.685,05
SU 23	Summe Haushaltsrücklagen				0,00	0,00	0,00	0,00	0,00	0,00
SA00	Nettoergebnis nach Zuw./Entn. Haushaltsrücklagen (Saldo 0 +/- SU23)				-372.000,00	-264.500,00	-198.366,44			
Investive Gebarung										
SU 33	Summe Einzahlungen investive Gebarung							0,00	0,00	0,00
1/240000-042000	Betriebsausstattung		3415	2 41	0,00	0,00	0,00	2.000,00	2.000,00	0,00
SU 34	Summe Auszahlungen investive Gebarung							2.000,00	2.000,00	0,00
SA2	Saldo (2) Geldfluss aus der Investiven Gebarung (33 - 34)							-2.000,00	-2.000,00	0,00
SA3	Saldo (3) Nettofinanzierungssaldo (Saldo 1 + Saldo 2)							-323.300,00	-216.900,00	-204.685,05
Finanzierungstätigkeit										
SU 35	Summe Einzahlungen aus der Finanzierungstätigkeit							0,00	0,00	0,00
1/240000-341000	Tilgung von Landesdarlehen WBF		3611	64	0,00	0,00	0,00	800,00	800,00	778,31
1/240000-346000	Tilgung von Bankdarlehen		3614	65	0,00	0,00	0,00	28.200,00	28.200,00	28.223,34
SU 36	Summe Auszahlungen aus der Finanzierungstätigkeit							29.000,00	29.000,00	29.001,65
SA4	Saldo (4) Geldfluss aus der Finanzierungstätigkeit (35 - 36)							-29.000,00	-29.000,00	-29.001,65
SA5	Saldo (5) Geldfluss aus der voranschlagswirksamen Gebarung (Saldo 3 + Saldo 4)							-352.300,00	-245.900,00	-233.686,70
25	Außerschulische Jugendberziehung									
259	Sonstige Einrichtungen und Maßnahmen									
259000	Sonstige Einrichtungen und Maßnahmen									
Operative Gebarung										
SU 21 / 31	Summe Erträge / Einzahlungen operative Gebarung				0,00	0,00	0,00	0,00	0,00	0,00
1/259000-757000	Subvention zur Jugendförderung	2234	3234	27	5.000,00	5.000,00	50,00	5.000,00	5.000,00	50,00
SU 22 / 32	Summe Aufwendungen / Auszahlungen operative Gebarung				5.000,00	5.000,00	50,00	5.000,00	5.000,00	50,00
SA 0 / SA 1	(0) Nettoergebnis (21 - 22) / (1) Geldfluss operative Gebarung (31 - 32)				-5.000,00	-5.000,00	-50,00	-5.000,00	-5.000,00	-50,00
SU 23	Summe Haushaltsrücklagen				0,00	0,00	0,00	0,00	0,00	0,00
SA00	Nettoergebnis nach Zuw./Entn. Haushaltsrücklagen (Saldo 0 +/- SU23)				-5.000,00	-5.000,00	-50,00			

	MVAG	VC QU	Ergebnisvoranschlag			Finanzierungsvoranschlag			
			EH	FH	VA 2023	VA 2022	RA 2021	VA 2023	VA 2022
Investive Gebarung									
SU 33							0,00	0,00	0,00
SU 34							0,00	0,00	0,00
SA2							0,00	0,00	0,00
SA3							-5.000,00	-5.000,00	-50,00
Finanzierungstätigkeit									
SU 35							0,00	0,00	0,00
SU 36							0,00	0,00	0,00
SA4							0,00	0,00	0,00
SA5							-5.000,00	-5.000,00	-50,00
26 Sport und außerschulische Leibeserziehung									
262 Sportplätze									
262000 Sportplätze									
Operative Gebarung									
SU 21 / 31							0,00	0,00	0,00
1/262000-752000			2231	3231	26	1.600,00	1.600,00	2.963,65	1.600,00
									2.963,65
1/262000-757000			2234	3234	27	4.500,00	4.500,00	0,00	4.500,00
									0,00
1/262000-777000			2234		44	0,00	0,00	1.719,60	0,00
									0,00
SU 22 / 32						6.100,00	6.100,00	4.683,25	6.100,00
SA 0 / SA 1						-6.100,00	-6.100,00	-4.683,25	-6.100,00
SU 23						0,00	0,00	0,00	0,00
SA00						-6.100,00	-6.100,00	-4.683,25	-2.963,65
Investive Gebarung									
SU 33							0,00	0,00	0,00
1/262000-777000			3434		44	0,00	0,00	0,00	1.719,60
SU 34							0,00	0,00	1.719,60
SA2							0,00	0,00	-1.719,60
SA3							-6.100,00	-6.100,00	-4.683,25
Finanzierungstätigkeit									
SU 35							0,00	0,00	0,00
SU 36							0,00	0,00	0,00

		MVAG		VC QU	Ergebnisvoranschlag			Finanzierungsvoranschlag		
		EH	FH		VA 2023	VA 2022	RA 2021	VA 2023	VA 2022	RA 2021
SA4	Saldo (4) Geldfluss aus der Finanzierungstätigkeit (35 – 36)							0,00	0,00	0,00
SA5	Saldo (5) Geldfluss aus der voranschlagswirksamen Gebarung (Saldo 3 + Saldo 4)							-6.100,00	-6.100,00	-4.683,25
264	Eislaufplätze und –hallen									
264000	Eislaufplätze und -hallen									
Operative Gebarung										
SU 21 / 31	Summe Erträge / Einzahlungen operative Gebarung				0,00	0,00	0,00	0,00	0,00	0,00
1/264000-752000	Transfers an Gemeinden, Gemeindeverbände (ohne marktbestimmte Tätigkeit) und Gemeindefonds	2231	3231	26	24.500,00	24.000,00	24.005,47	24.500,00	24.000,00	24.005,47
1/264000-772000	Kapitaltransfers an Gemeinden, Gemeindeverbände (ohne marktbestimmte Tätigkeit) und Gemeindefonds	2231		43	4.400,00	4.400,00	0,00	0,00	0,00	0,00
SU 22 / 32	Summe Aufwendungen / Auszahlungen operative Gebarung				28.900,00	28.400,00	24.005,47	24.500,00	24.000,00	24.005,47
SA 0 / SA 1	(0) Nettoergebnis (21 - 22) / (1) Geldfluss operative Gebarung (31 – 32)				-28.900,00	-28.400,00	-24.005,47	-24.500,00	-24.000,00	-24.005,47
SU 23	Summe Haushaltsrücklagen				0,00	0,00	0,00	0,00	0,00	0,00
SA00	Nettoergebnis nach Zuw./Entn. Haushaltsrücklagen (Saldo 0 +/- SU23)				-28.900,00	-28.400,00	-24.005,47			
Investive Gebarung										
SU 33	Summe Einzahlungen investive Gebarung							0,00	0,00	0,00
1/264000-772000	Kapitaltransfers an Gemeinden, Gemeindeverbände (ohne marktbestimmte Tätigkeit) und Gemeindefonds		3431	43	0,00	0,00	0,00	4.400,00	4.400,00	0,00
SU 34	Summe Auszahlungen investive Gebarung							4.400,00	4.400,00	0,00
SA2	Saldo (2) Geldfluss aus der Investiven Gebarung (33 – 34)							-4.400,00	-4.400,00	0,00
SA3	Saldo (3) Nettofinanzierungssaldo (Saldo 1 + Saldo 2)							-28.900,00	-28.400,00	-24.005,47
Finanzierungstätigkeit										
SU 35	Summe Einzahlungen aus der Finanzierungstätigkeit							0,00	0,00	0,00
SU 36	Summe Auszahlungen aus der Finanzierungstätigkeit							0,00	0,00	0,00
SA4	Saldo (4) Geldfluss aus der Finanzierungstätigkeit (35 – 36)							0,00	0,00	0,00
SA5	Saldo (5) Geldfluss aus der voranschlagswirksamen Gebarung (Saldo 3 + Saldo 4)							-28.900,00	-28.400,00	-24.005,47
269	Sonstige Einrichtungen und Maßnahmen									
269000	Sonstige Einrichtungen und Maßnahmen									
Operative Gebarung										
SU 21 / 31	Summe Erträge / Einzahlungen operative Gebarung				0,00	0,00	0,00	0,00	0,00	0,00
1/269000-620000	Transportkosten Bäderbus	2222	3222	24	400,00	400,00	0,00	400,00	400,00	0,00

		MVAG		VC QU	Ergebnisvoranschlag			Finanzierungsvoranschlag		
		EH	FH		VA 2023	VA 2022	RA 2021	VA 2023	VA 2022	RA 2021
1/269000-757000	Subventionen an Sportvereine	2234	3234	27	4.500,00	4.500,00	1.799,00	4.500,00	4.500,00	1.799,00
SU 22 / 32	Summe Aufwendungen / Auszahlungen operative Gebarung				4.900,00	4.900,00	1.799,00	4.900,00	4.900,00	1.799,00
SA 0 / SA 1	(0) Nettoergebnis (21 - 22) / (1) Geldfluss operative Gebarung (31 - 32)				-4.900,00	-4.900,00	-1.799,00	-4.900,00	-4.900,00	-1.799,00
SU 23	Summe Haushaltsrücklagen				0,00	0,00	0,00	0,00	0,00	0,00
SA00	Nettoergebnis nach Zuw./Entn. Haushaltsrücklagen (Saldo 0 +/- SU23)				-4.900,00	-4.900,00	-1.799,00			
Investive Gebarung										
SU 33	Summe Einzahlungen investive Gebarung							0,00	0,00	0,00
SU 34	Summe Auszahlungen investive Gebarung							0,00	0,00	0,00
SA2	Saldo (2) Geldfluss aus der Investiven Gebarung (33 - 34)							0,00	0,00	0,00
SA3	Saldo (3) Nettofinanzierungssaldo (Saldo 1 + Saldo 2)							-4.900,00	-4.900,00	-1.799,00
Finanzierungstätigkeit										
SU 35	Summe Einzahlungen aus der Finanzierungstätigkeit							0,00	0,00	0,00
SU 36	Summe Auszahlungen aus der Finanzierungstätigkeit							0,00	0,00	0,00
SA4	Saldo (4) Geldfluss aus der Finanzierungstätigkeit (35 - 36)							0,00	0,00	0,00
SA5	Saldo (5) Geldfluss aus der voranschlagswirksamen Gebarung (Saldo 3 + Saldo 4)							-4.900,00	-4.900,00	-1.799,00
27 Erwachsenenbildung										
270	Volkshochschulen									
270000	Volkshochschulen									
Operative Gebarung										
SU 21 / 31	Summe Erträge / Einzahlungen operative Gebarung				0,00	0,00	0,00	0,00	0,00	0,00
1/270000-728000	Erwachsenenbildung	2225	3225	24	500,00	500,00	0,00	500,00	500,00	0,00
SU 22 / 32	Summe Aufwendungen / Auszahlungen operative Gebarung				500,00	500,00	0,00	500,00	500,00	0,00
SA 0 / SA 1	(0) Nettoergebnis (21 - 22) / (1) Geldfluss operative Gebarung (31 - 32)				-500,00	-500,00	0,00	-500,00	-500,00	0,00
SU 23	Summe Haushaltsrücklagen				0,00	0,00	0,00	0,00	0,00	0,00
SA00	Nettoergebnis nach Zuw./Entn. Haushaltsrücklagen (Saldo 0 +/- SU23)				-500,00	-500,00	0,00			
Investive Gebarung										
SU 33	Summe Einzahlungen investive Gebarung							0,00	0,00	0,00
SU 34	Summe Auszahlungen investive Gebarung							0,00	0,00	0,00
SA2	Saldo (2) Geldfluss aus der Investiven Gebarung (33 - 34)							0,00	0,00	0,00
SA3	Saldo (3) Nettofinanzierungssaldo (Saldo 1 + Saldo 2)							-500,00	-500,00	0,00
Finanzierungstätigkeit										
SU 35	Summe Einzahlungen aus der Finanzierungstätigkeit							0,00	0,00	0,00
SU 36	Summe Auszahlungen aus der Finanzierungstätigkeit							0,00	0,00	0,00
SA4	Saldo (4) Geldfluss aus der Finanzierungstätigkeit (35 - 36)							0,00	0,00	0,00
SA5	Saldo (5) Geldfluss aus der voranschlagswirksamen Gebarung (Saldo 3 + Saldo 4)							-500,00	-500,00	0,00

		MVAG VC QU			Ergebnisvoranschlag			Finanzierungsvoranschlag		
		EH	FH		VA 2023	VA 2022	RA 2021	VA 2023	VA 2022	RA 2021
273	Volksbüchereien									
273000	Volksbüchereien									
Operative Gebarung										
SU 21 / 31	Summe Erträge / Einzahlungen operative Gebarung				0,00	0,00	0,00	0,00	0,00	0,00
1/273000-757000	Subvention an Pfarrbücherei	2234	3234	27	1.000,00	1.000,00	0,00	1.000,00	1.000,00	0,00
SU 22 / 32	Summe Aufwendungen / Auszahlungen operative Gebarung				1.000,00	1.000,00	0,00	1.000,00	1.000,00	0,00
SA 0 / SA 1	(0) Nettoergebnis (21 - 22) / (1) Geldfluss operative Gebarung (31 - 32)				-1.000,00	-1.000,00	0,00	-1.000,00	-1.000,00	0,00
SU 23	Summe Haushaltsrücklagen				0,00	0,00	0,00	0,00	0,00	0,00
SA00	Nettoergebnis nach Zuw./Entn. Haushaltsrücklagen (Saldo 0 +/- SU23)				-1.000,00	-1.000,00	0,00			
Investive Gebarung										
SU 33	Summe Einzahlungen investive Gebarung							0,00	0,00	0,00
SU 34	Summe Auszahlungen investive Gebarung							0,00	0,00	0,00
SA2	Saldo (2) Geldfluss aus der Investiven Gebarung (33 - 34)							0,00	0,00	0,00
SA3	Saldo (3) Nettofinanzierungssaldo (Saldo 1 + Saldo 2)							-1.000,00	-1.000,00	0,00
Finanzierungstätigkeit										
SU 35	Summe Einzahlungen aus der Finanzierungstätigkeit							0,00	0,00	0,00
SU 36	Summe Auszahlungen aus der Finanzierungstätigkeit							0,00	0,00	0,00
SA4	Saldo (4) Geldfluss aus der Finanzierungstätigkeit (35 - 36)							0,00	0,00	0,00
SA5	Saldo (5) Geldfluss aus der voranschlagswirksamen Gebarung (Saldo 3 + Saldo 4)							-1.000,00	-1.000,00	0,00
28	Forschung und Wissenschaft									
282	Studienbeihilfen									
282000	Studienbeihilfen									
Operative Gebarung										
SU 21 / 31	Summe Erträge / Einzahlungen operative Gebarung				0,00	0,00	0,00	0,00	0,00	0,00
1/282000-768000	NÖ Semesterticket	2234	3234	27	2.000,00	2.000,00	1.900,00	2.000,00	2.000,00	1.900,00
SU 22 / 32	Summe Aufwendungen / Auszahlungen operative Gebarung				2.000,00	2.000,00	1.900,00	2.000,00	2.000,00	1.900,00
SA 0 / SA 1	(0) Nettoergebnis (21 - 22) / (1) Geldfluss operative Gebarung (31 - 32)				-2.000,00	-2.000,00	-1.900,00	-2.000,00	-2.000,00	-1.900,00
SU 23	Summe Haushaltsrücklagen				0,00	0,00	0,00	0,00	0,00	0,00
SA00	Nettoergebnis nach Zuw./Entn. Haushaltsrücklagen (Saldo 0 +/- SU23)				-2.000,00	-2.000,00	-1.900,00			
Investive Gebarung										
SU 33	Summe Einzahlungen investive Gebarung							0,00	0,00	0,00
SU 34	Summe Auszahlungen investive Gebarung							0,00	0,00	0,00
SA2	Saldo (2) Geldfluss aus der Investiven Gebarung (33 - 34)							0,00	0,00	0,00
SA3	Saldo (3) Nettofinanzierungssaldo (Saldo 1 + Saldo 2)							-2.000,00	-2.000,00	-1.900,00

	MVAG		VC QU	Ergebnisvoranschlag			Finanzierungsvoranschlag		
	EH	FH		VA 2023	VA 2022	RA 2021	VA 2023	VA 2022	RA 2021
Finanzierungstätigkeit									
SU 35			Summe Einzahlungen aus der Finanzierungstätigkeit				0,00	0,00	0,00
SU 36			Summe Auszahlungen aus der Finanzierungstätigkeit				0,00	0,00	0,00
SA4			Saldo (4) Geldfluss aus der Finanzierungstätigkeit (35 – 36)				0,00	0,00	0,00
SA5			Saldo (5) Geldfluss aus der voranschlagswirksamen Gebarung (Saldo 3 + Saldo 4)				-2.000,00	-2.000,00	-1.900,00

		MVAG		VC QU	Ergebnisvoranschlag			Finanzierungsvoranschlag		
		EH	FH		VA 2023	VA 2022	RA 2021	VA 2023	VA 2022	RA 2021
3 Kunst, Kultur und Kultus										
32	Musik und darstellende Kunst									
320	Ausbildung in Musik und darstellender Kunst									
320000	Ausbildung in Musik u. darst. Kunst									
Operative Gebarung										
2/320000+827000	Kostenersätze	2116	3116	18	0,00	11.200,00	26.797,83	0,00	11.200,00	54.180,60
SU 21 / 31	Summe Erträge / Einzahlungen operative Gebarung				0,00	11.200,00	26.797,83	0,00	11.200,00	54.180,60
1/320000-720800	Personalkosten Verwaltung	2225	3225	24	0,00	11.200,00	1.268,28	0,00	11.200,00	1.268,28
1/320000-752000	Transfers an Gemeinden, Gemeindeverbände (ohne marktbestimmte Tätigkeit) und Gemeindefonds	2231	3231	26	71.200,00	68.200,00	54.000,00	71.200,00	68.200,00	54.000,00
SU 22 / 32	Summe Aufwendungen / Auszahlungen operative Gebarung				71.200,00	79.400,00	55.268,28	71.200,00	79.400,00	55.268,28
SA 0 / SA 1	(0) Nettoergebnis (21 - 22) / (1) Geldfluss operative Gebarung (31 - 32)				-71.200,00	-68.200,00	-28.470,45	-71.200,00	-68.200,00	-1.087,68
SU 23	Summe Haushaltsrücklagen				0,00	0,00	0,00	0,00	0,00	0,00
SA00	Nettoergebnis nach Zuw./Entn. Haushaltsrücklagen (Saldo 0 +/- SU23)				-71.200,00	-68.200,00	-28.470,45			
Investive Gebarung										
SU 33	Summe Einzahlungen investive Gebarung							0,00	0,00	0,00
SU 34	Summe Auszahlungen investive Gebarung							0,00	0,00	0,00
SA2	Saldo (2) Geldfluss aus der Investiven Gebarung (33 - 34)							0,00	0,00	0,00
SA3	Saldo (3) Nettofinanzierungssaldo (Saldo 1 + Saldo 2)							-71.200,00	-68.200,00	-1.087,68
Finanzierungstätigkeit										
SU 35	Summe Einzahlungen aus der Finanzierungstätigkeit							0,00	0,00	0,00
SU 36	Summe Auszahlungen aus der Finanzierungstätigkeit							0,00	0,00	0,00
SA4	Saldo (4) Geldfluss aus der Finanzierungstätigkeit (35 - 36)							0,00	0,00	0,00
SA5	Saldo (5) Geldfluss aus der voranschlagswirksamen Gebarung (Saldo 3 + Saldo 4)							-71.200,00	-68.200,00	-1.087,68
321	Einrichtungen der Musikpflege									
321000	Einrichtungen der Musikpflege									
Operative Gebarung										
SU 21 / 31	Summe Erträge / Einzahlungen operative Gebarung				0,00	0,00	0,00	0,00	0,00	0,00
1/321000-757000	Musikkapelle lfd. Zuschüsse	2234	3234	27	1.500,00	1.500,00	1.500,00	1.500,00	1.500,00	1.500,00
SU 22 / 32	Summe Aufwendungen / Auszahlungen operative Gebarung				1.500,00	1.500,00	1.500,00	1.500,00	1.500,00	1.500,00
SA 0 / SA 1	(0) Nettoergebnis (21 - 22) / (1) Geldfluss operative Gebarung (31 - 32)				-1.500,00	-1.500,00	-1.500,00	-1.500,00	-1.500,00	-1.500,00
SU 23	Summe Haushaltsrücklagen				0,00	0,00	0,00	0,00	0,00	0,00
SA00	Nettoergebnis nach Zuw./Entn. Haushaltsrücklagen (Saldo 0 +/- SU23)				-1.500,00	-1.500,00	-1.500,00			

	MVAG	VC	QU	Ergebnisvoranschlag			Finanzierungsvoranschlag					
				EH	FH	VA 2023	VA 2022	RA 2021	VA 2023	VA 2022	RA 2021	
Investive Gebarung												
SU 33								0,00	0,00	0,00		
SU 34								0,00	0,00	0,00		
SA2								0,00	0,00	0,00		
SA3								-1.500,00	-1.500,00	-1.500,00		
Finanzierungstätigkeit												
SU 35								0,00	0,00	0,00		
SU 36								0,00	0,00	0,00		
SA4								0,00	0,00	0,00		
SA5								-1.500,00	-1.500,00	-1.500,00		
36 Heimatpflege												
361 Nichtwissenschaftliche Archive												
361000 Nichtwissenschaftliche Archive												
Operative Gebarung												
2/361000+808000				2116	3116	16	200,00	200,00	568,00	200,00	200,00	568,00
SU 21 / 31							200,00	200,00	568,00	200,00	200,00	568,00
1/361000-728000				2225	3225	24	400,00	400,00	0,00	400,00	400,00	0,00
SU 22 / 32							400,00	400,00	0,00	400,00	400,00	0,00
SA 0 / SA 1							-200,00	-200,00	568,00	-200,00	-200,00	568,00
SU 23							0,00	0,00	0,00	0,00	0,00	0,00
SA00							-200,00	-200,00	568,00			
Investive Gebarung												
SU 33								0,00	0,00	0,00	0,00	0,00
SU 34								0,00	0,00	0,00	0,00	0,00
SA2								0,00	0,00	0,00	0,00	0,00
SA3								-200,00	-200,00	568,00		
Finanzierungstätigkeit												
SU 35								0,00	0,00	0,00	0,00	0,00
SU 36								0,00	0,00	0,00	0,00	0,00
SA4								0,00	0,00	0,00	0,00	0,00
SA5								-200,00	-200,00	568,00		

		MVAG VC QU			Ergebnisvoranschlag			Finanzierungsvoranschlag		
		EH	FH		VA 2023	VA 2022	RA 2021	VA 2023	VA 2022	RA 2021
363	Altstadterhaltung und Ortsbildpflege									
363000	Altstadterhaltung und. Ortsbildpflege									
Operative Gebarung										
2/363000+816000	Dienstleistungsgebühr f. Plakatierung	2114	3114	13	200,00	200,00	78,00	200,00	200,00	78,00
SU 21 / 31	Summe Erträge / Einzahlungen operative Gebarung				200,00	200,00	78,00	200,00	200,00	78,00
SU 22 / 32	Summe Aufwendungen / Auszahlungen operative Gebarung				0,00	0,00	0,00	0,00	0,00	0,00
SA 0 / SA 1	(0) Nettoergebnis (21 - 22) / (1) Geldfluss operative Gebarung (31 - 32)				200,00	200,00	78,00	200,00	200,00	78,00
SU 23	Summe Haushaltsrücklagen				0,00	0,00	0,00	0,00	0,00	0,00
SA00	Nettoergebnis nach Zuw./Entn. Haushaltsrücklagen (Saldo 0 +/- SU23)				200,00	200,00	78,00			
Investive Gebarung										
SU 33	Summe Einzahlungen investive Gebarung							0,00	0,00	0,00
SU 34	Summe Auszahlungen investive Gebarung							0,00	0,00	0,00
SA2	Saldo (2) Geldfluss aus der Investiven Gebarung (33 - 34)							0,00	0,00	0,00
SA3	Saldo (3) Nettofinanzierungssaldo (Saldo 1 + Saldo 2)							200,00	200,00	78,00
Finanzierungstätigkeit										
SU 35	Summe Einzahlungen aus der Finanzierungstätigkeit							0,00	0,00	0,00
SU 36	Summe Auszahlungen aus der Finanzierungstätigkeit							0,00	0,00	0,00
SA4	Saldo (4) Geldfluss aus der Finanzierungstätigkeit (35 - 36)							0,00	0,00	0,00
SA5	Saldo (5) Geldfluss aus der voranschlagswirksamen Gebarung (Saldo 3 + Saldo 4)							200,00	200,00	78,00
38	Sonstige Kulturpflege									
381	Maßnahmen der Kulturpflege									
381000	Maßnahmen der Kulturpflege									
Operative Gebarung										
2/381000+829000	Einnahmen aus Veranstaltungen	2116	3116	18	3.000,00	3.000,00	5.390,00	3.000,00	3.000,00	5.390,00
SU 21 / 31	Summe Erträge / Einzahlungen operative Gebarung				3.000,00	3.000,00	5.390,00	3.000,00	3.000,00	5.390,00
1/381000-728000	Veranstaltungen	2225	3225	24	20.000,00	20.000,00	20.228,20	20.000,00	20.000,00	20.228,20
1/381000-757000	Kulturpflege Subventionen	2234	3234	27	3.500,00	3.500,00	2.480,00	3.500,00	3.500,00	2.480,00
SU 22 / 32	Summe Aufwendungen / Auszahlungen operative Gebarung				23.500,00	23.500,00	22.708,20	23.500,00	23.500,00	22.708,20
SA 0 / SA 1	(0) Nettoergebnis (21 - 22) / (1) Geldfluss operative Gebarung (31 - 32)				-20.500,00	-20.500,00	-17.318,20	-20.500,00	-20.500,00	-17.318,20
SU 23	Summe Haushaltsrücklagen				0,00	0,00	0,00	0,00	0,00	0,00
SA00	Nettoergebnis nach Zuw./Entn. Haushaltsrücklagen (Saldo 0 +/- SU23)				-20.500,00	-20.500,00	-17.318,20			
Investive Gebarung										
SU 33	Summe Einzahlungen investive Gebarung							0,00	0,00	0,00
SU 34	Summe Auszahlungen investive Gebarung							0,00	0,00	0,00
SA2	Saldo (2) Geldfluss aus der Investiven Gebarung (33 - 34)							0,00	0,00	0,00
SA3	Saldo (3) Nettofinanzierungssaldo (Saldo 1 + Saldo 2)							-20.500,00	-20.500,00	-17.318,20

	MVAG	VC	QU	Ergebnisvoranschlag			Finanzierungsvoranschlag						
				EH	FH	VA 2023	VA 2022	RA 2021	VA 2023	VA 2022	RA 2021		
Finanzierungstätigkeit													
SU 35								0,00	0,00	0,00			
SU 36								0,00	0,00	0,00			
SA4								0,00	0,00	0,00			
SA5								-20.500,00	-20.500,00	-17.318,20			
39 Kultus													
390 Kirchliche Angelegenheiten													
390000 Kirchliche ANgelegenheiten													
Operative Gebarung													
SU 21 / 31								0,00	0,00	0,00			
1/390000-729000				2225	3225	24	2.000,00	2.000,00	0,00	2.000,00	2.000,00	0,00	
1/390000-757000				2234	3234	27	500,00	500,00	0,00	500,00	500,00	0,00	
SU 22 / 32								2.500,00	2.500,00	0,00	2.500,00	2.500,00	0,00
SA 0 / SA 1								-2.500,00	-2.500,00	0,00	-2.500,00	-2.500,00	0,00
SU 23								0,00	0,00	0,00	0,00	0,00	0,00
SA00								-2.500,00	-2.500,00	0,00			0,00
Investive Gebarung													
SU 33								0,00	0,00	0,00	0,00	0,00	0,00
SU 34								0,00	0,00	0,00	0,00	0,00	0,00
SA2								0,00	0,00	0,00	0,00	0,00	0,00
SA3								-2.500,00	-2.500,00	0,00			0,00
Finanzierungstätigkeit													
SU 35								0,00	0,00	0,00	0,00	0,00	0,00
SU 36								0,00	0,00	0,00	0,00	0,00	0,00
SA4								0,00	0,00	0,00	0,00	0,00	0,00
SA5								-2.500,00	-2.500,00	0,00			0,00

	MVAG	VC	QU	Ergebnisvoranschlag			Finanzierungsvoranschlag			
				EH	FH	VA 2023	VA 2022	RA 2021	VA 2023	VA 2022
4 Soziale Wohlfahrt und Wohnbauförderung										
41	Allgemeine öffentliche Wohlfahrt									
419	Sonstige Einrichtungen und Maßnahmen									
419000	Sonstige Einrichtungen und Maßnahmen									
Operative Gebarung										
SU 21 / 31	Summe Erträge / Einzahlungen operative Gebarung			0,00	0,00	0,00	0,00	0,00	0,00	
1/419000-751000	Wohnsitzgemeindebeitrag - SHG	2231	3231	26	3.000,00	9.000,00	8.231,89	3.000,00	9.000,00	8.231,89
1/419000-751100	Sozialhilfeumlage	2231	3231	26	360.000,00	311.000,00	318.767,29	360.000,00	311.000,00	318.767,29
SU 22 / 32	Summe Aufwendungen / Auszahlungen operative Gebarung			363.000,00	320.000,00	326.999,18	363.000,00	320.000,00	326.999,18	
SA 0 / SA 1	(0) Nettoergebnis (21 - 22) / (1) Geldfluss operative Gebarung (31 - 32)			-363.000,00	-320.000,00	-326.999,18	-363.000,00	-320.000,00	-326.999,18	
SU 23	Summe Haushaltsrücklagen			0,00	0,00	0,00	0,00	0,00	0,00	
SA00	Nettoergebnis nach Zuw./Entn. Haushaltsrücklagen (Saldo 0 +/- SU23)			-363.000,00	-320.000,00	-326.999,18				
Investive Gebarung										
SU 33	Summe Einzahlungen investive Gebarung						0,00	0,00	0,00	
SU 34	Summe Auszahlungen investive Gebarung						0,00	0,00	0,00	
SA2	Saldo (2) Geldfluss aus der Investiven Gebarung (33 - 34)						0,00	0,00	0,00	
SA3	Saldo (3) Nettofinanzierungssaldo (Saldo 1 + Saldo 2)						-363.000,00	-320.000,00	-326.999,18	
Finanzierungstätigkeit										
SU 35	Summe Einzahlungen aus der Finanzierungstätigkeit						0,00	0,00	0,00	
SU 36	Summe Auszahlungen aus der Finanzierungstätigkeit						0,00	0,00	0,00	
SA4	Saldo (4) Geldfluss aus der Finanzierungstätigkeit (35 - 36)						0,00	0,00	0,00	
SA5	Saldo (5) Geldfluss aus der voranschlagswirksamen Gebarung (Saldo 3 + Saldo 4)						-363.000,00	-320.000,00	-326.999,18	
42	Freie Wohlfahrt									
423	Essen auf Rädern									
423000	Essen auf Rädern									
Operative Gebarung										
SU 21 / 31	Summe Erträge / Einzahlungen operative Gebarung			0,00	0,00	0,00	0,00	0,00	0,00	
1/423000-723000	Repräs.-Ausgaben für "Essen auf Rädern"	2225	3225	24	1.000,00	1.000,00	2.714,19	1.000,00	1.000,00	2.714,19
SU 22 / 32	Summe Aufwendungen / Auszahlungen operative Gebarung			1.000,00	1.000,00	2.714,19	1.000,00	1.000,00	2.714,19	
SA 0 / SA 1	(0) Nettoergebnis (21 - 22) / (1) Geldfluss operative Gebarung (31 - 32)			-1.000,00	-1.000,00	-2.714,19	-1.000,00	-1.000,00	-2.714,19	
SU 23	Summe Haushaltsrücklagen			0,00	0,00	0,00	0,00	0,00	0,00	
SA00	Nettoergebnis nach Zuw./Entn. Haushaltsrücklagen (Saldo 0 +/- SU23)			-1.000,00	-1.000,00	-2.714,19				

	MVAG	VC QU	Ergebnisvoranschlag			Finanzierungsvoranschlag				
			EH	FH	VA 2023	VA 2022	RA 2021	VA 2023	VA 2022	RA 2021
Investive Gebarung										
SU 33			Summe Einzahlungen investive Gebarung					0,00	0,00	0,00
SU 34			Summe Auszahlungen investive Gebarung					0,00	0,00	0,00
SA2			Saldo (2) Geldfluss aus der Investiven Gebarung (33 – 34)					0,00	0,00	0,00
SA3			Saldo (3) Nettofinanzierungssaldo (Saldo 1 + Saldo 2)					-1.000,00	-1.000,00	-2.714,19
Finanzierungstätigkeit										
SU 35			Summe Einzahlungen aus der Finanzierungstätigkeit					0,00	0,00	0,00
SU 36			Summe Auszahlungen aus der Finanzierungstätigkeit					0,00	0,00	0,00
SA4			Saldo (4) Geldfluss aus der Finanzierungstätigkeit (35 – 36)					0,00	0,00	0,00
SA5			Saldo (5) Geldfluss aus der voranschlagswirksamen Gebarung (Saldo 3 + Saldo 4)					-1.000,00	-1.000,00	-2.714,19
424			Heimhilfe							
424000			Heimhilfe							
Operative Gebarung										
SU 21 / 31			Summe Erträge / Einzahlungen operative Gebarung			0,00	0,00	0,00	0,00	0,00
1/424000-757000			Subv. Hauskrankenpflege	2234 3234	27	100,00	100,00	100,00	100,00	100,00
SU 22 / 32			Summe Aufwendungen / Auszahlungen operative Gebarung			100,00	100,00	100,00	100,00	100,00
SA 0 / SA 1			(0) Nettoergebnis (21 - 22) / (1) Geldfluss operative Gebarung (31 – 32)			-100,00	-100,00	-100,00	-100,00	-100,00
SU 23			Summe Haushaltsrücklagen			0,00	0,00	0,00	0,00	0,00
SA00			Nettoergebnis nach Zuw./Entn. Haushaltsrücklagen (Saldo 0 +/- SU23)			-100,00	-100,00	-100,00		
Investive Gebarung										
SU 33			Summe Einzahlungen investive Gebarung					0,00	0,00	0,00
SU 34			Summe Auszahlungen investive Gebarung					0,00	0,00	0,00
SA2			Saldo (2) Geldfluss aus der Investiven Gebarung (33 – 34)					0,00	0,00	0,00
SA3			Saldo (3) Nettofinanzierungssaldo (Saldo 1 + Saldo 2)					-100,00	-100,00	-100,00
Finanzierungstätigkeit										
SU 35			Summe Einzahlungen aus der Finanzierungstätigkeit					0,00	0,00	0,00
SU 36			Summe Auszahlungen aus der Finanzierungstätigkeit					0,00	0,00	0,00
SA4			Saldo (4) Geldfluss aus der Finanzierungstätigkeit (35 – 36)					0,00	0,00	0,00
SA5			Saldo (5) Geldfluss aus der voranschlagswirksamen Gebarung (Saldo 3 + Saldo 4)					-100,00	-100,00	-100,00
429			Sonstige Einrichtungen und Maßnahmen							
429000			Sonstige Einrichtungen und Maßnahmen							
Operative Gebarung										
2/429000+816000			Älter werden - Jung bleiben Kostenersatz	2114 3114	13	1.800,00	1.800,00	0,00	1.800,00	1.800,00
SU 21 / 31			Summe Erträge / Einzahlungen operative Gebarung			1.800,00	1.800,00	0,00	1.800,00	1.800,00
1/429000-729000			Älter werden - Jung bleiben	2225 3225	24	4.000,00	4.000,00	0,00	4.000,00	4.000,00

		MVAG		VC QU	Ergebnisvoranschlag			Finanzierungsvoranschlag		
		EH	FH		VA 2023	VA 2022	RA 2021	VA 2023	VA 2022	RA 2021
1/429000-768000	Freie Wohlfahrt - Spenden u. Sammlungen - Sozialfonds Auszahlungen	2234	3234	27	500,00	500,00	0,00	500,00	500,00	0,00
SU 22 / 32	Summe Aufwendungen / Auszahlungen operative Gebarung				4.500,00	4.500,00	0,00	4.500,00	4.500,00	0,00
SA 0 / SA 1	(0) Nettoergebnis (21 - 22) / (1) Geldfluss operative Gebarung (31 - 32)				-2.700,00	-2.700,00	0,00	-2.700,00	-2.700,00	0,00
SU 23	Summe Haushaltsrücklagen				0,00	0,00	0,00	0,00	0,00	0,00
SA00	Nettoergebnis nach Zuw./Entn. Haushaltsrücklagen (Saldo 0 +/- SU23)				-2.700,00	-2.700,00	0,00			
Investive Gebarung										
SU 33	Summe Einzahlungen investive Gebarung							0,00	0,00	0,00
SU 34	Summe Auszahlungen investive Gebarung							0,00	0,00	0,00
SA2	Saldo (2) Geldfluss aus der Investiven Gebarung (33 - 34)							0,00	0,00	0,00
SA3	Saldo (3) Nettofinanzierungssaldo (Saldo 1 + Saldo 2)							-2.700,00	-2.700,00	0,00
Finanzierungstätigkeit										
SU 35	Summe Einzahlungen aus der Finanzierungstätigkeit							0,00	0,00	0,00
SU 36	Summe Auszahlungen aus der Finanzierungstätigkeit							0,00	0,00	0,00
SA4	Saldo (4) Geldfluss aus der Finanzierungstätigkeit (35 - 36)							0,00	0,00	0,00
SA5	Saldo (5) Geldfluss aus der voranschlagswirksamen Gebarung (Saldo 3 + Saldo 4)							-2.700,00	-2.700,00	0,00
43	Jugendwohlfahrt									
439	Sonstige Einrichtungen und Maßnahmen									
439000	Sonstige Einrichtungen und Maßnahmen									
Operative Gebarung										
SU 21 / 31	Summe Erträge / Einzahlungen operative Gebarung				0,00	0,00	0,00	0,00	0,00	0,00
1/439000-751000	Jugendwohlfahrts-Umlage	2231	3231	26	69.000,00	64.000,00	60.858,61	69.000,00	64.000,00	60.858,61
1/439000-768100	Tagesmütter Kostenersatz	2234	3234	27	2.000,00	2.000,00	840,00	2.000,00	2.000,00	840,00
SU 22 / 32	Summe Aufwendungen / Auszahlungen operative Gebarung				71.000,00	66.000,00	61.698,61	71.000,00	66.000,00	61.698,61
SA 0 / SA 1	(0) Nettoergebnis (21 - 22) / (1) Geldfluss operative Gebarung (31 - 32)				-71.000,00	-66.000,00	-61.698,61	-71.000,00	-66.000,00	-61.698,61
SU 23	Summe Haushaltsrücklagen				0,00	0,00	0,00	0,00	0,00	0,00
SA00	Nettoergebnis nach Zuw./Entn. Haushaltsrücklagen (Saldo 0 +/- SU23)				-71.000,00	-66.000,00	-61.698,61			
Investive Gebarung										
SU 33	Summe Einzahlungen investive Gebarung							0,00	0,00	0,00
SU 34	Summe Auszahlungen investive Gebarung							0,00	0,00	0,00
SA2	Saldo (2) Geldfluss aus der Investiven Gebarung (33 - 34)							0,00	0,00	0,00
SA3	Saldo (3) Nettofinanzierungssaldo (Saldo 1 + Saldo 2)							-71.000,00	-66.000,00	-61.698,61
Finanzierungstätigkeit										
SU 35	Summe Einzahlungen aus der Finanzierungstätigkeit							0,00	0,00	0,00
SU 36	Summe Auszahlungen aus der Finanzierungstätigkeit							0,00	0,00	0,00
SA4	Saldo (4) Geldfluss aus der Finanzierungstätigkeit (35 - 36)							0,00	0,00	0,00

		MVAG VC QU			Ergebnisvoranschlag			Finanzierungsvoranschlag		
		EH	FH		VA 2023	VA 2022	RA 2021	VA 2023	VA 2022	RA 2021
SA5	Saldo (5) Geldfluss aus der voranschlagswirksamen Gebarung (Saldo 3 + Saldo 4)							-71.000,00	-66.000,00	-61.698,61
46	Familienpolitische Maßnahmen									
469	Sonstige Maßnahmen									
469000	Sonstige Maßnahmen									
Operative Gebarung										
SU 21 / 31	Summe Erträge / Einzahlungen operative Gebarung				0,00	0,00	0,00	0,00	0,00	0,00
1/469000-413000	Säuglingswäschepakete	2221	3221	23	1.800,00	1.800,00	2.984,40	1.800,00	1.800,00	2.984,40
SU 22 / 32	Summe Aufwendungen / Auszahlungen operative Gebarung				1.800,00	1.800,00	2.984,40	1.800,00	1.800,00	2.984,40
SA 0 / SA 1	(0) Nettoergebnis (21 - 22) / (1) Geldfluss operative Gebarung (31 - 32)				-1.800,00	-1.800,00	-2.984,40	-1.800,00	-1.800,00	-2.984,40
SU 23	Summe Haushaltsrücklagen				0,00	0,00	0,00	0,00	0,00	0,00
SA00	Nettoergebnis nach Zuw./Entn. Haushaltsrücklagen (Saldo 0 +/- SU23)				-1.800,00	-1.800,00	-2.984,40			
Investive Gebarung										
SU 33	Summe Einzahlungen investive Gebarung							0,00	0,00	0,00
SU 34	Summe Auszahlungen investive Gebarung							0,00	0,00	0,00
SA2	Saldo (2) Geldfluss aus der Investiven Gebarung (33 - 34)							0,00	0,00	0,00
SA3	Saldo (3) Nettofinanzierungssaldo (Saldo 1 + Saldo 2)							-1.800,00	-1.800,00	-2.984,40
Finanzierungstätigkeit										
SU 35	Summe Einzahlungen aus der Finanzierungstätigkeit							0,00	0,00	0,00
SU 36	Summe Auszahlungen aus der Finanzierungstätigkeit							0,00	0,00	0,00
SA4	Saldo (4) Geldfluss aus der Finanzierungstätigkeit (35 - 36)							0,00	0,00	0,00
SA5	Saldo (5) Geldfluss aus der voranschlagswirksamen Gebarung (Saldo 3 + Saldo 4)							-1.800,00	-1.800,00	-2.984,40
48	Wohnbauförderung									
480	Allgemeine Wohnbauförderung									
480000	Allgemeine Wohnbauförderung									
Operative Gebarung										
SU 21 / 31	Summe Erträge / Einzahlungen operative Gebarung				0,00	0,00	0,00	0,00	0,00	0,00
1/480000-768000	Wbf für Bauwerber und Solaranlagen	2234	3234	27	5.000,00	5.000,00	4.124,65	5.000,00	5.000,00	4.124,65
SU 22 / 32	Summe Aufwendungen / Auszahlungen operative Gebarung				5.000,00	5.000,00	4.124,65	5.000,00	5.000,00	4.124,65
SA 0 / SA 1	(0) Nettoergebnis (21 - 22) / (1) Geldfluss operative Gebarung (31 - 32)				-5.000,00	-5.000,00	-4.124,65	-5.000,00	-5.000,00	-4.124,65
SU 23	Summe Haushaltsrücklagen				0,00	0,00	0,00	0,00	0,00	0,00
SA00	Nettoergebnis nach Zuw./Entn. Haushaltsrücklagen (Saldo 0 +/- SU23)				-5.000,00	-5.000,00	-4.124,65			
Investive Gebarung										
SU 33	Summe Einzahlungen investive Gebarung							0,00	0,00	0,00
SU 34	Summe Auszahlungen investive Gebarung							0,00	0,00	0,00

	MVAG	VC QU	Ergebnisvoranschlag			Finanzierungsvoranschlag			
			EH	FH	VA 2023	VA 2022	RA 2021	VA 2023	VA 2022
SA2							0,00	0,00	0,00
SA3							-5.000,00	-5.000,00	-4.124,65
Finanzierungstätigkeit									
SU 35							0,00	0,00	0,00
SU 36							0,00	0,00	0,00
SA4							0,00	0,00	0,00
SA5							-5.000,00	-5.000,00	-4.124,65

		MVAG		VC QU	Ergebnisvoranschlag			Finanzierungsvoranschlag		
		EH	FH		VA 2023	VA 2022	RA 2021	VA 2023	VA 2022	RA 2021
5 Gesundheit										
51	Gesundheitsdienst									
510	Medizinische Bereichsversorgung									
510000	Medizinische Bereichsversorgung									
Operative Gebarung										
2/510000+828000	Rückersätze von Aufwendungen	2116	3116	18	0,00	0,00	11.166,59	0,00	0,00	11.166,59
SU 21 / 31	Summe Erträge / Einzahlungen operative Gebarung				0,00	0,00	11.166,59	0,00	0,00	11.166,59
1/510000-680000	Planmäßige Abschreibung	2226			5.800,00	5.800,00	5.849,02	0,00	0,00	0,00
1/510000-700000	Pacht Containerpraxis	2223	3223	24	1.200,00	1.200,00	1.200,00	1.200,00	1.200,00	1.200,00
1/510000-728000	Totenbeschau, gde-ärztl. Leistungen	2225	3225	24	1.000,00	1.000,00	0,00	1.000,00	1.000,00	0,00
1/510000-751000	Beitrag an Pensionsverband	2231	3231	26	8.200,00	8.200,00	7.897,93	8.200,00	8.200,00	7.897,93
SU 22 / 32	Summe Aufwendungen / Auszahlungen operative Gebarung				16.200,00	16.200,00	14.946,95	10.400,00	10.400,00	9.097,93
SA 0 / SA 1	(0) Nettoergebnis (21 - 22) / (1) Geldfluss operative Gebarung (31 - 32)				-16.200,00	-16.200,00	-3.780,36	-10.400,00	-10.400,00	2.068,66
SU 23	Summe Haushaltsrücklagen				0,00	0,00	0,00	0,00	0,00	0,00
SA00	Nettoergebnis nach Zuw./Entn. Haushaltsrücklagen (Saldo 0 +/- SU23)				-16.200,00	-16.200,00	-3.780,36			
Investive Gebarung										
SU 33	Summe Einzahlungen investive Gebarung							0,00	0,00	0,00
SU 34	Summe Auszahlungen investive Gebarung							0,00	0,00	0,00
SA2	Saldo (2) Geldfluss aus der Investiven Gebarung (33 - 34)							0,00	0,00	0,00
SA3	Saldo (3) Nettofinanzierungssaldo (Saldo 1 + Saldo 2)							-10.400,00	-10.400,00	2.068,66
Finanzierungstätigkeit										
SU 35	Summe Einzahlungen aus der Finanzierungstätigkeit							0,00	0,00	0,00
SU 36	Summe Auszahlungen aus der Finanzierungstätigkeit							0,00	0,00	0,00
SA4	Saldo (4) Geldfluss aus der Finanzierungstätigkeit (35 - 36)							0,00	0,00	0,00
SA5	Saldo (5) Geldfluss aus der voranschlagswirksamen Gebarung (Saldo 3 + Saldo 4)							-10.400,00	-10.400,00	2.068,66
519	Sonstige Einrichtungen und Maßnahmen									
519100	Covid 19-Maßnahmen									
Operative Gebarung										
SU 21 / 31	Summe Erträge / Einzahlungen operative Gebarung				0,00	0,00	0,00	0,00	0,00	0,00
1/519100-728000	Entgelte für sonstige Leistungen	2225	3225	24	3.000,00	3.000,00	6.764,12	3.000,00	3.000,00	6.764,12
SU 22 / 32	Summe Aufwendungen / Auszahlungen operative Gebarung				3.000,00	3.000,00	6.764,12	3.000,00	3.000,00	6.764,12
SA 0 / SA 1	(0) Nettoergebnis (21 - 22) / (1) Geldfluss operative Gebarung (31 - 32)				-3.000,00	-3.000,00	-6.764,12	-3.000,00	-3.000,00	-6.764,12
SU 23	Summe Haushaltsrücklagen				0,00	0,00	0,00	0,00	0,00	0,00
SA00	Nettoergebnis nach Zuw./Entn. Haushaltsrücklagen (Saldo 0 +/- SU23)				-3.000,00	-3.000,00	-6.764,12			

	MVAG	VC QU	Ergebnisvoranschlag			Finanzierungsvoranschlag				
			EH	FH	VA 2023	VA 2022	RA 2021	VA 2023	VA 2022	RA 2021
Investive Gebarung										
SU 33							0,00	0,00	0,00	
SU 34							0,00	0,00	0,00	
SA2							0,00	0,00	0,00	
SA3							-3.000,00	-3.000,00	-6.764,12	
Finanzierungstätigkeit										
SU 35							0,00	0,00	0,00	
SU 36							0,00	0,00	0,00	
SA4							0,00	0,00	0,00	
SA5							-3.000,00	-3.000,00	-6.764,12	
52 Umweltschutz										
522 Reinhaltung der Luft										
522000 Reinhaltung der Luft										
Operative Gebarung										
SU 21 / 31							0,00	0,00	0,00	
1/522000-752000			2231 3231 26		1.200,00	1.200,00	1.179,63	1.200,00	1.200,00	1.179,63
SU 22 / 32					1.200,00	1.200,00	1.179,63	1.200,00	1.200,00	1.179,63
SA 0 / SA 1					-1.200,00	-1.200,00	-1.179,63	-1.200,00	-1.200,00	-1.179,63
SU 23					0,00	0,00	0,00	0,00	0,00	0,00
SA00					-1.200,00	-1.200,00	-1.179,63			
Investive Gebarung										
SU 33							0,00	0,00	0,00	
SU 34							0,00	0,00	0,00	
SA2							0,00	0,00	0,00	
SA3							-1.200,00	-1.200,00	-1.179,63	
Finanzierungstätigkeit										
SU 35							0,00	0,00	0,00	
SU 36							0,00	0,00	0,00	
SA4							0,00	0,00	0,00	
SA5							-1.200,00	-1.200,00	-1.179,63	

	MVAG	VC	QU	Ergebnisvoranschlag			Finanzierungsvoranschlag			
				EH	FH	VA 2023	VA 2022	RA 2021	VA 2023	VA 2022
56										
562										
562000										
Operative Gebarung										
SU 21 / 31										
1/562000-752000										
SU 22 / 32										
SA 0 / SA 1										
SU 23										
SA00										
Investive Gebarung										
SU 33										
SU 34										
SA2										
SA3										
Finanzierungstätigkeit										
SU 35										
SU 36										
SA4										
SA5										
562100										
Operative Gebarung										
SU 21 / 31										
1/562100-752000										
SU 22 / 32										
SA 0 / SA 1										
SU 23										
SA00										
Investive Gebarung										
SU 33										
SU 34										
SA2										
SA3										
Finanzierungstätigkeit										
SU 35										

	MVAG	VC QU	Ergebnisvoranschlag			Finanzierungsvoranschlag			
			EH	FH	VA 2023	VA 2022	RA 2021	VA 2023	VA 2022
SU 36							0,00	0,00	0,00
SA4							0,00	0,00	0,00
SA5							-100,00	-100,00	-12,25

		MVAG VC QU			Ergebnisvoranschlag			Finanzierungsvoranschlag		
		EH	FH		VA 2023	VA 2022	RA 2021	VA 2023	VA 2022	RA 2021
6 Straßen- und Wasserbau, Verkehr										
61	Straßenbau									
612	Gemeindestraßen									
612000	Gemeindestraßen									
Operative Gebarung										
2/612000+808000	Verkauf von Hausnummerntafeln	2116	3116	16	100,00	100,00	130,00	100,00	100,00	130,00
2/612000+813000	Erträge aus der Auflösung von Investitionszuschüssen (Kapitaltransfers)	2127			21.000,00	5.100,00	13.049,63	0,00	0,00	0,00
2/612000+829000	Sonstige Erträge	2116	3116	18	0,00	0,00	2.418,48	0,00	0,00	2.418,48
6/612000+829910	Sonstige Erträge	2116	3116	1 18	650.000,00	94.000,00	288.304,33	650.000,00	94.000,00	288.304,33
6/612000+871000	Kapitaltransferzahlungen v. Ländern Landesfonds (Bedarfszuweisung)	2121	3121	1 33	350.000,00	350.000,00	320.000,00	350.000,00	350.000,00	320.000,00
SU 21 / 31	Summe Erträge / Einzahlungen operative Gebarung				1.021.100,00	449.200,00	623.902,44	1.000.100,00	444.100,00	610.852,81
1/612000-413000	Hausnummerntafeln	2221	3221	23	500,00	500,00	0,00	500,00	500,00	0,00
1/612000-611000	Instandhaltung von Straßenbauten	2224	3224	24	4.000,00	4.000,00	4.358,84	4.000,00	4.000,00	4.377,48
1/612000-680000	Planmäßige Abschreibung	2226			170.200,00	157.300,00	150.344,08	0,00	0,00	0,00
1/612000-700000	Miet- Und Pachtzinsen	2223	3223	24	200,00	200,00	0,00	200,00	200,00	0,00
1/612000-710000	Oeffentliche Abgaben	2225	3225	24	300,00	300,00	0,00	300,00	300,00	0,00
1/612000-720800	Personalkosten Verwaltung	2225	3225	24	2.000,00	2.000,00	1.932,74	2.000,00	2.000,00	1.932,74
1/612000-720900	Personalkosten Bauhof	2225	3225	24	1.200,00	1.200,00	507,74	1.200,00	1.200,00	507,74
1/612000-729910	Sonstige Aufwendungen	2225	3225	24	650.000,00	94.000,00	88.304,33	650.000,00	94.000,00	88.304,33
SU 22 / 32	Summe Aufwendungen / Auszahlungen operative Gebarung				828.400,00	259.500,00	245.447,73	658.200,00	102.200,00	95.122,29
SA 0 / SA 1	(0) Nettoergebnis (21 - 22) / (1) Geldfluss operative Gebarung (31 – 32)				192.700,00	189.700,00	378.454,71	341.900,00	341.900,00	515.730,52
SU 23	Summe Haushaltsrücklagen				0,00	0,00	0,00	0,00	0,00	0,00
SA00	Nettoergebnis nach Zuw./Entn. Haushaltsrücklagen (Saldo 0 +/- SU23)				192.700,00	189.700,00	378.454,71			
Investive Gebarung										
6/612000+301000	Kapitaltransfers von Ländern, Landesfonds und Landesammern		3331	1 33	0,00	0,00	0,00	700.000,00	350.000,00	501.231,81
SU 33	Summe Einzahlungen investive Gebarung							700.000,00	350.000,00	501.231,81
5/612000-001000	Unbebaute Grundstücke	3412	1 40		0,00	0,00	0,00	0,00	0,00	3.744,00
5/612000-002000	Strassen- und Wegebau, Beschotterung	3412	1 40		0,00	0,00	0,00	1.700.000,00	794.000,00	1.046.518,30
5/612000-005000	Anlagen zu Straßenbauten	3412	1 40		0,00	0,00	0,00	0,00	0,00	59.273,84
SU 34	Summe Auszahlungen investive Gebarung							1.700.000,00	794.000,00	1.109.536,14
SA2	Saldo (2) Geldfluss aus der Investiven Gebarung (33 – 34)							-1.000.000,00	-444.000,00	-608.304,33
SA3	Saldo (3) Nettofinanzierungssaldo (Saldo 1 + Saldo 2)							-658.100,00	-102.100,00	-92.573,81
Finanzierungstätigkeit										
SU 35	Summe Einzahlungen aus der Finanzierungstätigkeit							0,00	0,00	0,00

		MVAG VC QU			Ergebnisvoranschlag			Finanzierungsvoranschlag		
		EH	FH		VA 2023	VA 2022	RA 2021	VA 2023	VA 2022	RA 2021
SU 36	Summe Auszahlungen aus der Finanzierungstätigkeit							0,00	0,00	0,00
SA4	Saldo (4) Geldfluss aus der Finanzierungstätigkeit (35 – 36)							0,00	0,00	0,00
SA5	Saldo (5) Geldfluss aus der voranschlagswirksamen Gebarung (Saldo 3 + Saldo 4)							-658.100,00	-102.100,00	-92.573,81
63	Schutzwasserbau									
631	Konkurrenzgewässer									
631000	Konkurrenzgewässer									
	Operative Gebarung									
2/631000+811000	Miet- und Pachtertrag	2115	3115	14	300,00	300,00	223,36	300,00	300,00	223,36
2/631000+816000	Kostenbeiträge (Kostensätze) für sonstige Leistungen	2114	3114	13	1.200,00	1.200,00	1.134,55	1.200,00	1.200,00	1.134,55
2/631000+827000	Kostensätze für die Überlassung von Bediensteten an Dritte	2116	3116	18	0,00	0,00	1.000,00	0,00	0,00	1.000,00
SU 21 / 31	Summe Erträge / Einzahlungen operative Gebarung				1.500,00	1.500,00	2.357,91	1.500,00	1.500,00	2.357,91
1/631000-752000	Transfers an Gemeinden, Gemeindeverbände (ohne marktbestimmte Tätigkeit) und Gemeindefonds	2231	3231	26	11.900,00	11.900,00	11.895,90	11.900,00	11.900,00	11.895,90
SU 22 / 32	Summe Aufwendungen / Auszahlungen operative Gebarung				11.900,00	11.900,00	11.895,90	11.900,00	11.900,00	11.895,90
SA 0 / SA 1	(0) Nettoergebnis (21 - 22) / (1) Geldfluss operative Gebarung (31 – 32)				-10.400,00	-10.400,00	-9.537,99	-10.400,00	-10.400,00	-9.537,99
SU 23	Summe Haushaltsrücklagen				0,00	0,00	0,00	0,00	0,00	0,00
SA00	Nettoergebnis nach Zuw./Entn. Haushaltsrücklagen (Saldo 0 +/- SU23)				-10.400,00	-10.400,00	-9.537,99			
	Investive Gebarung									
SU 33	Summe Einzahlungen investive Gebarung							0,00	0,00	0,00
SU 34	Summe Auszahlungen investive Gebarung							0,00	0,00	0,00
SA2	Saldo (2) Geldfluss aus der Investiven Gebarung (33 – 34)							0,00	0,00	0,00
SA3	Saldo (3) Nettofinanzierungssaldo (Saldo 1 + Saldo 2)							-10.400,00	-10.400,00	-9.537,99
	Finanzierungstätigkeit									
SU 35	Summe Einzahlungen aus der Finanzierungstätigkeit							0,00	0,00	0,00
SU 36	Summe Auszahlungen aus der Finanzierungstätigkeit							0,00	0,00	0,00
SA4	Saldo (4) Geldfluss aus der Finanzierungstätigkeit (35 – 36)							0,00	0,00	0,00
SA5	Saldo (5) Geldfluss aus der voranschlagswirksamen Gebarung (Saldo 3 + Saldo 4)							-10.400,00	-10.400,00	-9.537,99
639	Sonstige Einrichtungen und Maßnahmen									
639000	Sonstige Einrichtungen und Maßnahmen									
	Operative Gebarung									
2/639000+813000	Erträge aus der Auflösung von Investitionszuschüssen (Kapitaltransfers)	2127			2.300,00	2.300,00	2.325,25	0,00	0,00	0,00

		MVAG VC QU			Ergebnisvoranschlag			Finanzierungsvoranschlag		
		EH	FH		VA 2023	VA 2022	RA 2021	VA 2023	VA 2022	RA 2021
6/639000+829910	Sonstige Erträge	2116	3116	1 18	120.000,00	100.000,00	18.854,71	120.000,00	100.000,00	18.854,71
SU 21 / 31	Summe Erträge / Einzahlungen operative Gebarung				122.300,00	102.300,00	21.179,96	120.000,00	100.000,00	18.854,71
1/639000-680000	Planmäßige Abschreibung	2226			3.700,00	3.700,00	3.688,52	0,00	0,00	0,00
1/639000-729910	Sonstige Aufwendungen	2225	3225	24	120.000,00	100.000,00	18.854,71	120.000,00	100.000,00	18.854,71
SU 22 / 32	Summe Aufwendungen / Auszahlungen operative Gebarung				123.700,00	103.700,00	22.543,23	120.000,00	100.000,00	18.854,71
SA 0 / SA 1	(0) Nettoergebnis (21 - 22) / (1) Geldfluss operative Gebarung (31 - 32)				-1.400,00	-1.400,00	-1.363,27	0,00	0,00	0,00
SU 23	Summe Haushaltsrücklagen				0,00	0,00	0,00	0,00	0,00	0,00
SA00	Nettoergebnis nach Zuw./Entn. Haushaltsrücklagen (Saldo 0 +/- SU23)				-1.400,00	-1.400,00	-1.363,27			
Investive Gebarung										
SU 33	Summe Einzahlungen investive Gebarung							0,00	0,00	0,00
5/639000-062000	Im Bau befindliche technische Anlagen/Fahrzeuge/Maschinen		3414	1 41	0,00	0,00	0,00	120.000,00	100.000,00	0,00
5/639000-280000	Geleistete Anzahlungen für Anlagen		3425	1	0,00	0,00	0,00	0,00	0,00	18.854,71
SU 34	Summe Auszahlungen investive Gebarung							120.000,00	100.000,00	18.854,71
SA2	Saldo (2) Geldfluss aus der Investiven Gebarung (33 - 34)							-120.000,00	-100.000,00	-18.854,71
SA3	Saldo (3) Nettofinanzierungssaldo (Saldo 1 + Saldo 2)							-120.000,00	-100.000,00	-18.854,71
Finanzierungstätigkeit										
SU 35	Summe Einzahlungen aus der Finanzierungstätigkeit							0,00	0,00	0,00
SU 36	Summe Auszahlungen aus der Finanzierungstätigkeit							0,00	0,00	0,00
SA4	Saldo (4) Geldfluss aus der Finanzierungstätigkeit (35 - 36)							0,00	0,00	0,00
SA5	Saldo (5) Geldfluss aus der voranschlagswirksamen Gebarung (Saldo 3 + Saldo 4)							-120.000,00	-100.000,00	-18.854,71
64	Straßenverkehr									
640	Einrichtungen und Maßnahmen nach der Straßenverkehrsordnu									
640000	Einrichtungen u.Maßn.n.d.STVO									
Operative Gebarung										
2/640000+868000	Gemeindestraßenstrafen	2124	3124	16	1.000,00	1.000,00	2.250,00	1.000,00	1.000,00	2.250,00
SU 21 / 31	Summe Erträge / Einzahlungen operative Gebarung				1.000,00	1.000,00	2.250,00	1.000,00	1.000,00	2.250,00
1/640000-400000	Amtsausstattung Geringwertig Ankauf von Verkehrszeichen	2221	3221	23	3.000,00	3.000,00	2.888,23	3.000,00	3.000,00	2.888,23
1/640000-680000	Planmäßige Abschreibung	2226			2.800,00	2.800,00	2.794,65	0,00	0,00	0,00
SU 22 / 32	Summe Aufwendungen / Auszahlungen operative Gebarung				5.800,00	5.800,00	5.682,88	3.000,00	3.000,00	2.888,23
SA 0 / SA 1	(0) Nettoergebnis (21 - 22) / (1) Geldfluss operative Gebarung (31 - 32)				-4.800,00	-4.800,00	-3.432,88	-2.000,00	-2.000,00	-638,23
SU 23	Summe Haushaltsrücklagen				0,00	0,00	0,00	0,00	0,00	0,00
SA00	Nettoergebnis nach Zuw./Entn. Haushaltsrücklagen (Saldo 0 +/- SU23)				-4.800,00	-4.800,00	-3.432,88			
Investive Gebarung										
SU 33	Summe Einzahlungen investive Gebarung							0,00	0,00	0,00

	MVAG	VC QU	Ergebnisvoranschlag			Finanzierungsvoranschlag					
			EH	FH	VA 2023	VA 2022	RA 2021	VA 2023	VA 2022	RA 2021	
SU 34								0,00	0,00	0,00	
SA2								0,00	0,00	0,00	
SA3								-2.000,00	-2.000,00	-638,23	
Finanzierungstätigkeit											
SU 35								0,00	0,00	0,00	
SU 36								0,00	0,00	0,00	
SA4								0,00	0,00	0,00	
SA5								-2.000,00	-2.000,00	-638,23	
68											
680											
680000											
Operative Gebarung											
SU 21 / 31					0,00	0,00	0,00	0,00	0,00	0,00	
1/680000-600000			2222	3222	24	300,00	200,00	147,41	300,00	200,00	147,41
1/680000-700000			2223	3223	24	100,00	100,00	120,00	100,00	100,00	120,00
SU 22 / 32						400,00	300,00	267,41	400,00	300,00	267,41
SA 0 / SA 1						-400,00	-300,00	-267,41	-400,00	-300,00	-267,41
SU 23						0,00	0,00	0,00	0,00	0,00	
SA00						-400,00	-300,00	-267,41			
Investive Gebarung											
SU 33								0,00	0,00	0,00	
SU 34								0,00	0,00	0,00	
SA2								0,00	0,00	0,00	
SA3								-400,00	-300,00	-267,41	
Finanzierungstätigkeit											
SU 35								0,00	0,00	0,00	
SU 36								0,00	0,00	0,00	
SA4								0,00	0,00	0,00	
SA5								-400,00	-300,00	-267,41	

	MVAG VC QU			Ergebnisvoranschlag			Finanzierungsvoranschlag		
	EH	FH		VA 2023	VA 2022	RA 2021	VA 2023	VA 2022	RA 2021
7 Wirtschaftsförderung									
71	Grundlagenverbesserung in der Land- und Forstwirtschaft								
710	Land- und forstwirtschaftlicher Wegebau								
710000	Land- und forstwirtschaftl. Wegebau								
Operative Gebarung									
2/710000+813000	Erträge aus der Auflösung von Investitionszuschüssen (Kapitaltransfers)	2127		34.200,00	34.400,00	34.593,13	0,00	0,00	0,00
6/710000+829910	Sonstige Erträge	2116	3116 1 18	27.400,00	24.800,00	25.691,73	27.400,00	24.800,00	25.691,73
6/710000+871000	Kapitaltransferzahlung Vom Land IVW3	2121	3121 1 33	16.300,00	10.100,00	11.121,30	16.300,00	10.100,00	11.121,30
SU 21 / 31	Summe Erträge / Einzahlungen operative Gebarung			77.900,00	69.300,00	71.406,16	43.700,00	34.900,00	36.813,03
1/710000-611000	Instandhaltung von Straßenbauten Kat-Schäden	2224	3224 24	10.000,00	10.000,00	3.940,80	10.000,00	10.000,00	3.940,80
1/710000-680000	Planmäßige Abschreibung	2226		175.600,00	257.700,00	256.771,40	0,00	0,00	0,00
1/710000-720900	Kostenbeiträge (Kostensätze) für Leistungen	2225	3225 24 *	2.000,00	2.000,00	9.646,89	2.000,00	2.000,00	9.646,89
1/710000-729910	Sonstige Aufwendungen	2225	3225 24	27.400,00	24.800,00	25.691,73	27.400,00	24.800,00	25.691,73
1/710000-778000	Kapitaltransferzahlungen an Private Förderung Haus- u. Hofzufahrten	2234	44	2.000,00	2.000,00	0,00	0,00	0,00	0,00
SU 22 / 32	Summe Aufwendungen / Auszahlungen operative Gebarung			217.000,00	296.500,00	296.050,82	39.400,00	36.800,00	39.279,42
SA 0 / SA 1	(0) Nettoergebnis (21 - 22) / (1) Geldfluss operative Gebarung (31 - 32)			-139.100,00	-227.200,00	-224.644,66	4.300,00	-1.900,00	-2.466,39
SU 23	Summe Haushaltsrücklagen			0,00	0,00	0,00	0,00	0,00	0,00
SA00	Nettoergebnis nach Zuw./Entn. Haushaltsrücklagen (Saldo 0 +/- SU23)			-139.100,00	-227.200,00	-224.644,66			
Investive Gebarung									
2/710000+301000	Kat-Schäden, Kapitaltransfers von Ländern, Landesfonds und Landeskammern	3331	33	0,00	0,00	0,00	5.000,00	0,00	0,00
6/710000+301000	GW-Erhaltung (Kapitaltransfers von Ländern, Landesfonds und Landeskammern)	3331	1 33	0,00	0,00	0,00	21.300,00	10.100,00	9.000,00
2/710000+307000	Nicht Behobener Jagdpachtschilling	3334	34	0,00	0,00	0,00	800,00	800,00	518,53
SU 33	Summe Einzahlungen investive Gebarung						27.100,00	10.900,00	9.518,53
5/710000-002000	Strassen- Und Wegebau, Beschotterung (Instandhaltung GW)	3412	1 40	0,00	0,00	0,00	65.000,00	45.000,00	40.217,83
5/710000-070000	Aktivierungsfähige Rechte (immaterielle Vermögenswerte)	3411	1 42	0,00	0,00	0,00	0,00	0,00	5.595,20
1/710000-778000	Kapitaltransferzahlungen an Private Förderung Haus- u. Hofzufahrten	3434	44	0,00	0,00	0,00	2.000,00	2.000,00	0,00
SU 34	Summe Auszahlungen investive Gebarung						67.000,00	47.000,00	45.813,03
SA2	Saldo (2) Geldfluss aus der Investiven Gebarung (33 - 34)						-39.900,00	-36.100,00	-36.294,50
SA3	Saldo (3) Nettofinanzierungssaldo (Saldo 1 + Saldo 2)						-35.600,00	-38.000,00	-38.760,89

	MVAG	VC	QU	Ergebnisvoranschlag			Finanzierungsvoranschlag			
				EH	FH	VA 2023	VA 2022	RA 2021	VA 2023	VA 2022
Finanzierungstätigkeit										
SU 35								0,00	0,00	0,00
SU 36								0,00	0,00	0,00
SA4								0,00	0,00	0,00
SA5								-35.600,00	-38.000,00	-38.760,89
74	Sonstige Förderung der Land- und Forstwirtschaft									
749	Sonstige Einrichtungen und Maßnahmen									
749000	Sonstige Einrichtungen und Maßnahmen									
Operative Gebarung										
SU 21 / 31								0,00	0,00	0,00
1/749000-755000								15.000,00	15.000,00	22.192,66
SU 22 / 32								15.000,00	15.000,00	22.192,66
SA 0 / SA 1								-15.000,00	-15.000,00	-22.192,66
SU 23								0,00	0,00	0,00
SA00								-15.000,00	-15.000,00	-22.151,00
Investive Gebarung										
SU 33								0,00	0,00	0,00
SU 34								0,00	0,00	0,00
SA2								0,00	0,00	0,00
SA3								-15.000,00	-15.000,00	-22.192,66
Finanzierungstätigkeit										
SU 35								0,00	0,00	0,00
SU 36								0,00	0,00	0,00
SA4								0,00	0,00	0,00
SA5								-15.000,00	-15.000,00	-22.192,66
77	Förderung des Fremdenverkehrs									
771	Maßnahmen zur Förderung des Fremdenverkehrs									
771000	Maßnahmen zur Förd. des Tourismus									
Operative Gebarung										
SU 21 / 31								0,00	0,00	0,00
1/771000-457000								500,00	500,00	0,00
1/771000-757000								1.100,00	1.100,00	1.117,45
SU 22 / 32								1.600,00	1.600,00	1.117,45
SA 0 / SA 1								-1.600,00	-1.600,00	-1.117,45

	MVAG	VC QU	Ergebnisvoranschlag			Finanzierungsvoranschlag					
			EH	FH	VA 2023	VA 2022	RA 2021	VA 2023	VA 2022	RA 2021	
SU 23		Summe Haushaltsrücklagen			0,00	0,00	0,00	0,00	0,00	0,00	
SA00		Nettoergebnis nach Zuw./Entn. Haushaltsrücklagen (Saldo 0 +/- SU23)			-1.600,00	-1.600,00	-1.117,45				
Investive Gebarung											
SU 33		Summe Einzahlungen investive Gebarung						0,00	0,00	0,00	
SU 34		Summe Auszahlungen investive Gebarung						0,00	0,00	0,00	
SA2		Saldo (2) Geldfluss aus der Investiven Gebarung (33 – 34)						0,00	0,00	0,00	
SA3		Saldo (3) Nettofinanzierungssaldo (Saldo 1 + Saldo 2)						-1.600,00	-1.600,00	-1.117,45	
Finanzierungstätigkeit											
SU 35		Summe Einzahlungen aus der Finanzierungstätigkeit						0,00	0,00	0,00	
SU 36		Summe Auszahlungen aus der Finanzierungstätigkeit						0,00	0,00	0,00	
SA4		Saldo (4) Geldfluss aus der Finanzierungstätigkeit (35 – 36)						0,00	0,00	0,00	
SA5		Saldo (5) Geldfluss aus der voranschlagswirksamen Gebarung (Saldo 3 + Saldo 4)						-1.600,00	-1.600,00	-1.117,45	
78		Förderung von Handel, Gewerbe und Industrie									
782		Wirtschaftspolitische Maßnahmen									
782000		Wirtschaftspolitische Maßnahmen									
Operative Gebarung											
SU 21 / 31		Summe Erträge / Einzahlungen operative Gebarung			0,00	0,00	0,00	0,00	0,00	0,00	
1/782000-755000		Lehrlingsförderung	2233	3233	27	3.000,00	3.000,00	1.375,86	3.000,00	3.000,00	1.375,86
SU 22 / 32		Summe Aufwendungen / Auszahlungen operative Gebarung			3.000,00	3.000,00	1.375,86	3.000,00	3.000,00	1.375,86	
SA 0 / SA 1		(0) Nettoergebnis (21 - 22) / (1) Geldfluss operative Gebarung (31 – 32)			-3.000,00	-3.000,00	-1.375,86	-3.000,00	-3.000,00	-1.375,86	
SU 23		Summe Haushaltsrücklagen			0,00	0,00	0,00	0,00	0,00	0,00	
SA00		Nettoergebnis nach Zuw./Entn. Haushaltsrücklagen (Saldo 0 +/- SU23)			-3.000,00	-3.000,00	-1.375,86				
Investive Gebarung											
SU 33		Summe Einzahlungen investive Gebarung						0,00	0,00	0,00	
SU 34		Summe Auszahlungen investive Gebarung						0,00	0,00	0,00	
SA2		Saldo (2) Geldfluss aus der Investiven Gebarung (33 – 34)						0,00	0,00	0,00	
SA3		Saldo (3) Nettofinanzierungssaldo (Saldo 1 + Saldo 2)						-3.000,00	-3.000,00	-1.375,86	
Finanzierungstätigkeit											
SU 35		Summe Einzahlungen aus der Finanzierungstätigkeit						0,00	0,00	0,00	
SU 36		Summe Auszahlungen aus der Finanzierungstätigkeit						0,00	0,00	0,00	
SA4		Saldo (4) Geldfluss aus der Finanzierungstätigkeit (35 – 36)						0,00	0,00	0,00	
SA5		Saldo (5) Geldfluss aus der voranschlagswirksamen Gebarung (Saldo 3 + Saldo 4)						-3.000,00	-3.000,00	-1.375,86	

		MVAG VC QU			Ergebnisvoranschlag			Finanzierungsvoranschlag		
		EH	FH		VA 2023	VA 2022	RA 2021	VA 2023	VA 2022	RA 2021
789	Sonstige Einrichtungen und Maßnahmen									
789000	Sonstige Einrichtungen und Maßnahmen									
Operative Gebarung										
SU 21 / 31	Summe Erträge / Einzahlungen operative Gebarung				0,00	0,00	0,00	0,00	0,00	0,00
1/789000-755000	Wirtschaftsförderung (Transfers an Unternehmen (ohne Finanzunternehmen) und andere)	2233	3233	27	25.000,00	5.000,00	22.503,76	25.000,00	5.000,00	22.503,76
SU 22 / 32	Summe Aufwendungen / Auszahlungen operative Gebarung				25.000,00	5.000,00	22.503,76	25.000,00	5.000,00	22.503,76
SA 0 / SA 1	(0) Nettoergebnis (21 - 22) / (1) Geldfluss operative Gebarung (31 - 32)				-25.000,00	-5.000,00	-22.503,76	-25.000,00	-5.000,00	-22.503,76
SU 23	Summe Haushaltsrücklagen				0,00	0,00	0,00	0,00	0,00	0,00
SA00	Nettoergebnis nach Zuw./Entn. Haushaltsrücklagen (Saldo 0 +/- SU23)				-25.000,00	-5.000,00	-22.503,76			
Investive Gebarung										
SU 33	Summe Einzahlungen investive Gebarung							0,00	0,00	0,00
SU 34	Summe Auszahlungen investive Gebarung							0,00	0,00	0,00
SA2	Saldo (2) Geldfluss aus der Investiven Gebarung (33 - 34)							0,00	0,00	0,00
SA3	Saldo (3) Nettofinanzierungssaldo (Saldo 1 + Saldo 2)							-25.000,00	-5.000,00	-22.503,76
Finanzierungstätigkeit										
SU 35	Summe Einzahlungen aus der Finanzierungstätigkeit							0,00	0,00	0,00
SU 36	Summe Auszahlungen aus der Finanzierungstätigkeit							0,00	0,00	0,00
SA4	Saldo (4) Geldfluss aus der Finanzierungstätigkeit (35 - 36)							0,00	0,00	0,00
SA5	Saldo (5) Geldfluss aus der voranschlagswirksamen Gebarung (Saldo 3 + Saldo 4)							-25.000,00	-5.000,00	-22.503,76

		MVAG VC QU			Ergebnisvoranschlag			Finanzierungsvoranschlag		
		EH	FH		VA 2023	VA 2022	RA 2021	VA 2023	VA 2022	RA 2021
8 Dienstleistungen										
81	Öffentliche Einrichtungen (soweit nicht dem Abschnitt 85 zuzuordnen)									
813	Müllbeseitigung									
813000	Müllbeseitigung									
Operative Gebarung										
2/813000+816000	Kostenbeiträge (Kostensätze) für sonstige Leistungen	2114	3114	13	0,00	0,00	38.550,00	0,00	0,00	38.550,00
SU 21 / 31	Summe Erträge / Einzahlungen operative Gebarung				0,00	0,00	38.550,00	0,00	0,00	38.550,00
1/813000-720900	Personalkosten Bauhof	2225	3225	24	1.000,00	1.000,00	1.316,02	1.000,00	1.000,00	1.316,02
SU 22 / 32	Summe Aufwendungen / Auszahlungen operative Gebarung				1.000,00	1.000,00	1.316,02	1.000,00	1.000,00	1.316,02
SA 0 / SA 1	(0) Nettoergebnis (21 - 22) / (1) Geldfluss operative Gebarung (31 - 32)				-1.000,00	-1.000,00	37.233,98	-1.000,00	-1.000,00	37.233,98
SU 23	Summe Haushaltsrücklagen				0,00	0,00	0,00	0,00	0,00	0,00
SA00	Nettoergebnis nach Zuw./Entn. Haushaltsrücklagen (Saldo 0 +/- SU23)				-1.000,00	-1.000,00	37.233,98			
Investive Gebarung										
SU 33	Summe Einzahlungen investive Gebarung							0,00	0,00	0,00
SU 34	Summe Auszahlungen investive Gebarung							0,00	0,00	0,00
SA2	Saldo (2) Geldfluss aus der Investiven Gebarung (33 - 34)							0,00	0,00	0,00
SA3	Saldo (3) Nettofinanzierungssaldo (Saldo 1 + Saldo 2)							-1.000,00	-1.000,00	37.233,98
Finanzierungstätigkeit										
SU 35	Summe Einzahlungen aus der Finanzierungstätigkeit							0,00	0,00	0,00
SU 36	Summe Auszahlungen aus der Finanzierungstätigkeit							0,00	0,00	0,00
SA4	Saldo (4) Geldfluss aus der Finanzierungstätigkeit (35 - 36)							0,00	0,00	0,00
SA5	Saldo (5) Geldfluss aus der voranschlagswirksamen Gebarung (Saldo 3 + Saldo 4)							-1.000,00	-1.000,00	37.233,98
814	Straßenreinigung									
814000	Straßenreinigung									
Operative Gebarung										
2/814000+816000	Kostensätze Schneeräumung Bergland	2114	3114	13	300,00	300,00	0,00	300,00	300,00	0,00
SU 21 / 31	Summe Erträge / Einzahlungen operative Gebarung				300,00	300,00	0,00	300,00	300,00	0,00
1/814000-720900	Personalkosten Bauhof	2225	3225	24	2.000,00	2.000,00	2.678,37	2.000,00	2.000,00	2.678,37
1/814000-728000	Kehr- und Winterdienst	2225	3225	24	10.000,00	10.000,00	6.321,97	10.000,00	10.000,00	6.640,97
SU 22 / 32	Summe Aufwendungen / Auszahlungen operative Gebarung				12.000,00	12.000,00	9.000,34	12.000,00	12.000,00	9.319,34
SA 0 / SA 1	(0) Nettoergebnis (21 - 22) / (1) Geldfluss operative Gebarung (31 - 32)				-11.700,00	-11.700,00	-9.000,34	-11.700,00	-11.700,00	-9.319,34
SU 23	Summe Haushaltsrücklagen				0,00	0,00	0,00	0,00	0,00	0,00
SA00	Nettoergebnis nach Zuw./Entn. Haushaltsrücklagen (Saldo 0 +/- SU23)				-11.700,00	-11.700,00	-9.000,34			

	MVAG	VC QU	Ergebnisvoranschlag			Finanzierungsvoranschlag					
			EH	FH	VA 2023	VA 2022	RA 2021	VA 2023	VA 2022	RA 2021	
Investive Gebarung											
SU 33			Summe Einzahlungen investive Gebarung					0,00	0,00	0,00	
SU 34			Summe Auszahlungen investive Gebarung					0,00	0,00	0,00	
SA2			Saldo (2) Geldfluss aus der Investiven Gebarung (33 – 34)					0,00	0,00	0,00	
SA3			Saldo (3) Nettofinanzierungssaldo (Saldo 1 + Saldo 2)					-11.700,00	-11.700,00	-9.319,34	
Finanzierungstätigkeit											
SU 35			Summe Einzahlungen aus der Finanzierungstätigkeit					0,00	0,00	0,00	
SU 36			Summe Auszahlungen aus der Finanzierungstätigkeit					0,00	0,00	0,00	
SA4			Saldo (4) Geldfluss aus der Finanzierungstätigkeit (35 – 36)					0,00	0,00	0,00	
SA5			Saldo (5) Geldfluss aus der voranschlagswirksamen Gebarung (Saldo 3 + Saldo 4)					-11.700,00	-11.700,00	-9.319,34	
815			Park- und Gartenanlagen, Kinderspielplätze								
815000			Park- und Gartenanlagen, Kinderspielpl.								
Operative Gebarung											
SU 21 / 31			Summe Erträge / Einzahlungen operative Gebarung			0,00	0,00	0,00	0,00	0,00	
1/815000-400000			Geringwertige Wirtschaftsgüter (GWG)	2221 3221 23	2.000,00	2.000,00	1.043,61	2.000,00	2.000,00	1.043,61	
1/815000-459000			Allee-Wc Verbrauchsmaterial	2221 3221 23	3.000,00	3.000,00	1.915,30	3.000,00	3.000,00	1.915,30	
1/815000-613000			Instandhaltung der Allee, öffentl. Wc	2224 3224 24	3.000,00	3.000,00	791,33	3.000,00	3.000,00	791,76	
1/815000-670000			Versicherungen	2222 3222 24	200,00	200,00	107,07	200,00	200,00	107,07	
1/815000-680000			Planmäßige Abschreibung	2226	1.600,00	1.600,00	2.766,39	0,00	0,00	0,00	
1/815000-720800			Personalkosten Verwaltung	2225 3225 24 *	500,00	500,00	25,10	500,00	500,00	25,10	
1/815000-720900			Personalkosten Bauhof	2225 3225 24 *	8.000,00	8.000,00	11.043,99	8.000,00	8.000,00	11.043,99	
1/815000-728000			Entgelte für sonstige Leistungen	2225 3225 24	2.000,00	2.000,00	0,00	2.000,00	2.000,00	0,00	
SU 22 / 32			Summe Aufwendungen / Auszahlungen operative Gebarung			20.300,00	20.300,00	17.692,79	18.700,00	18.700,00	14.926,83
SA 0 / SA 1			(0) Nettoergebnis (21 - 22) / (1) Geldfluss operative Gebarung (31 – 32)			-20.300,00	-20.300,00	-17.692,79	-18.700,00	-18.700,00	-14.926,83
SU 23			Summe Haushaltsrücklagen			0,00	0,00	0,00	0,00	0,00	
SA00			Nettoergebnis nach Zuw./Entn. Haushaltsrücklagen (Saldo 0 +/- SU23)			-20.300,00	-20.300,00	-17.692,79			
Investive Gebarung											
SU 33			Summe Einzahlungen investive Gebarung					0,00	0,00	0,00	
SU 34			Summe Auszahlungen investive Gebarung					0,00	0,00	0,00	
SA2			Saldo (2) Geldfluss aus der Investiven Gebarung (33 – 34)					0,00	0,00	0,00	
SA3			Saldo (3) Nettofinanzierungssaldo (Saldo 1 + Saldo 2)					-18.700,00	-18.700,00	-14.926,83	
Finanzierungstätigkeit											
SU 35			Summe Einzahlungen aus der Finanzierungstätigkeit					0,00	0,00	0,00	
SU 36			Summe Auszahlungen aus der Finanzierungstätigkeit					0,00	0,00	0,00	
SA4			Saldo (4) Geldfluss aus der Finanzierungstätigkeit (35 – 36)					0,00	0,00	0,00	
SA5			Saldo (5) Geldfluss aus der voranschlagswirksamen Gebarung (Saldo 3 + Saldo 4)					-18.700,00	-18.700,00	-14.926,83	

		MVAG VC QU			Ergebnisvoranschlag			Finanzierungsvoranschlag		
		EH	FH		VA 2023	VA 2022	RA 2021	VA 2023	VA 2022	RA 2021
815200	Generationenpark									
Operative Gebarung										
SU 21 / 31	Summe Erträge / Einzahlungen operative Gebarung				0,00	0,00	0,00	0,00	0,00	0,00
1/815200-752000	Transfers an Gemeinden, Gemeindeverbände (ohne marktbestimmte Tätigkeit) und Gemeindefonds	2231	3231	26	2.500,00	2.500,00	1.169,50	2.500,00	2.500,00	1.169,50
SU 22 / 32	Summe Aufwendungen / Auszahlungen operative Gebarung				2.500,00	2.500,00	1.169,50	2.500,00	2.500,00	1.169,50
SA 0 / SA 1	(0) Nettoergebnis (21 - 22) / (1) Geldfluss operative Gebarung (31 - 32)				-2.500,00	-2.500,00	-1.169,50	-2.500,00	-2.500,00	-1.169,50
SU 23	Summe Haushaltsrücklagen				0,00	0,00	0,00	0,00	0,00	0,00
SA00	Nettoergebnis nach Zuw./Entn. Haushaltsrücklagen (Saldo 0 +/- SU23)				-2.500,00	-2.500,00	-1.169,50			
Investive Gebarung										
SU 33	Summe Einzahlungen investive Gebarung							0,00	0,00	0,00
SU 34	Summe Auszahlungen investive Gebarung							0,00	0,00	0,00
SA2	Saldo (2) Geldfluss aus der Investiven Gebarung (33 - 34)							0,00	0,00	0,00
SA3	Saldo (3) Nettofinanzierungssaldo (Saldo 1 + Saldo 2)							-2.500,00	-2.500,00	-1.169,50
Finanzierungstätigkeit										
SU 35	Summe Einzahlungen aus der Finanzierungstätigkeit							0,00	0,00	0,00
SU 36	Summe Auszahlungen aus der Finanzierungstätigkeit							0,00	0,00	0,00
SA4	Saldo (4) Geldfluss aus der Finanzierungstätigkeit (35 - 36)							0,00	0,00	0,00
SA5	Saldo (5) Geldfluss aus der voranschlagswirksamen Gebarung (Saldo 3 + Saldo 4)							-2.500,00	-2.500,00	-1.169,50
816	Öffentliche Beleuchtung und öffentliche Uhren									
816000	Öffentliche Beleuchtung und Uhren									
Operative Gebarung										
2/816000+813000	Erträge aus der Auflösung von Investitionszuschüssen (Kapitaltransfers)	2127			700,00	700,00	682,11	0,00	0,00	0,00
SU 21 / 31	Summe Erträge / Einzahlungen operative Gebarung				700,00	700,00	682,11	0,00	0,00	0,00
1/816000-600000	Strom	2222	3222	24	30.000,00	15.500,00	14.276,72	30.000,00	15.500,00	14.276,72
1/816000-619000	Instandhaltung der Straßenbeleuchtung	2224	3224	24	5.000,00	5.000,00	10.113,98	5.000,00	5.000,00	22.312,34
1/816000-680000	Planmäßige Abschreibung	2226			1.800,00	1.800,00	1.813,01	0,00	0,00	0,00
1/816000-720900	Personalkosten Bauhof	2225	3225	24	3.000,00	3.000,00	5.229,84	3.000,00	3.000,00	5.229,84
SU 22 / 32	Summe Aufwendungen / Auszahlungen operative Gebarung				39.800,00	25.300,00	31.433,55	38.000,00	23.500,00	41.818,90
SA 0 / SA 1	(0) Nettoergebnis (21 - 22) / (1) Geldfluss operative Gebarung (31 - 32)				-39.100,00	-24.600,00	-30.751,44	-38.000,00	-23.500,00	-41.818,90
SU 23	Summe Haushaltsrücklagen				0,00	0,00	0,00	0,00	0,00	0,00
SA00	Nettoergebnis nach Zuw./Entn. Haushaltsrücklagen (Saldo 0 +/- SU23)				-39.100,00	-24.600,00	-30.751,44			
Investive Gebarung										
SU 33	Summe Einzahlungen investive Gebarung							0,00	0,00	0,00
SU 34	Summe Auszahlungen investive Gebarung							0,00	0,00	0,00

		MVAG VC QU			Ergebnisvoranschlag			Finanzierungsvoranschlag		
		EH	FH		VA 2023	VA 2022	RA 2021	VA 2023	VA 2022	RA 2021
SA2	Saldo (2) Geldfluss aus der Investiven Gebarung (33 – 34)							0,00	0,00	0,00
SA3	Saldo (3) Nettofinanzierungssaldo (Saldo 1 + Saldo 2)							-38.000,00	-23.500,00	-41.818,90
Finanzierungstätigkeit										
SU 35	Summe Einzahlungen aus der Finanzierungstätigkeit							0,00	0,00	0,00
SU 36	Summe Auszahlungen aus der Finanzierungstätigkeit							0,00	0,00	0,00
SA4	Saldo (4) Geldfluss aus der Finanzierungstätigkeit (35 – 36)							0,00	0,00	0,00
SA5	Saldo (5) Geldfluss aus der voranschlagswirksamen Gebarung (Saldo 3 + Saldo 4)							-38.000,00	-23.500,00	-41.818,90
817	Friedhöfe (einschließlich Einsegnungshallen und Krematorien)									
817000	Friedhöfe und Einsegnungshallen									
Operative Gebarung										
2/817000+852000	Grabstellengebühren	2113	3113	12	15.000,00	15.000,00	12.541,67	15.000,00	15.000,00	11.469,67
2/817000+852100	Begräbnis u. Aufbahrungshallengebühren	2113	3113	12	9.500,00	9.500,00	10.970,00	9.500,00	9.500,00	10.880,00
SU 21 / 31	Summe Erträge / Einzahlungen operative Gebarung				24.500,00	24.500,00	23.511,67	24.500,00	24.500,00	22.349,67
1/817000-400000	Ausstattung Geringwertig	2221	3221	23	1.200,00	1.200,00	129,89	1.200,00	1.200,00	129,89
1/817000-459000	Verbrauchsmaterial	2221	3221	23	100,00	100,00	110,65	100,00	100,00	135,19
1/817000-600000	Strom	2222	3222	24	1.500,00	700,00	522,52	1.500,00	700,00	522,52
1/817000-613000	Instandh. von sonst. Grundstückseintr.	2224	3224	24	600,00	600,00	1.182,24	600,00	600,00	1.164,68
1/817000-614000	Instandhaltung von Gebäuden	2224	3224	24	1.000,00	1.000,00	0,00	1.000,00	1.000,00	0,00
1/817000-670000	Versicherungen	2222	3222	24	1.000,00	900,00	856,60	1.000,00	900,00	856,60
1/817000-680000	Planmäßige Abschreibung	2226			6.900,00	6.700,00	6.740,94	0,00	0,00	0,00
1/817000-710000	Öffentliche Abgaben, ohne Gebühren gemäß FAG	2225	3225	24	100,00	100,00	41,40	100,00	100,00	41,40
1/817000-711000	Gebühren Gde. Einrichtungen, - Anlagen	2225	3225	24	600,00	600,00	372,67	600,00	600,00	372,67
1/817000-720800	Personalkosten Verwaltung	2225	3225	24	1.000,00	1.000,00	645,18	1.000,00	1.000,00	645,18
1/817000-720900	Personalkosten Bauhof	2225	3225	24	10.200,00	10.200,00	20.895,80	10.200,00	10.200,00	20.895,80
1/817000-728000	Entgelte für sonstige Leistungen	2225	3225	24	1.000,00	1.000,00	360,84	1.000,00	1.000,00	360,84
SU 22 / 32	Summe Aufwendungen / Auszahlungen operative Gebarung				25.200,00	24.100,00	31.858,73	18.300,00	17.400,00	25.124,77
SA 0 / SA 1	(0) Nettoergebnis (21 - 22) / (1) Geldfluss operative Gebarung (31 – 32)				-700,00	400,00	-8.347,06	6.200,00	7.100,00	-2.775,10
SU 23	Summe Haushaltsrücklagen				0,00	0,00	0,00	0,00	0,00	0,00
SA00	Nettoergebnis nach Zuw./Entn. Haushaltsrücklagen (Saldo 0 +/- SU23)				-700,00	400,00	-8.347,06			
Investive Gebarung										
SU 33	Summe Einzahlungen investive Gebarung							0,00	0,00	0,00
SU 34	Summe Auszahlungen investive Gebarung							0,00	0,00	0,00
SA2	Saldo (2) Geldfluss aus der Investiven Gebarung (33 – 34)							0,00	0,00	0,00
SA3	Saldo (3) Nettofinanzierungssaldo (Saldo 1 + Saldo 2)							6.200,00	7.100,00	-2.775,10
Finanzierungstätigkeit										
SU 35	Summe Einzahlungen aus der Finanzierungstätigkeit							0,00	0,00	0,00

		MVAG		VC QU	Ergebnisvoranschlag			Finanzierungsvoranschlag		
		EH	FH		VA 2023	VA 2022	RA 2021	VA 2023	VA 2022	RA 2021
SU 36	Summe Auszahlungen aus der Finanzierungstätigkeit							0,00	0,00	0,00
SA4	Saldo (4) Geldfluss aus der Finanzierungstätigkeit (35 – 36)							0,00	0,00	0,00
SA5	Saldo (5) Geldfluss aus der voranschlagswirksamen Gebarung (Saldo 3 + Saldo 4)							6.200,00	7.100,00	-2.775,10
82	Betriebsähnliche Einrichtungen und Betriebe									
820	Wirtschaftshöfe									
820000	Wirtschaftshöfe									
Operative Gebarung										
2/820000+813000	Erträge aus der Auflösung von Investitionszuschüssen (Kapitaltransfers)	2127			2.500,00	2.500,00	2.515,65	0,00	0,00	0,00
2/820000+816900	Personalkosten Bauhof	2114	3114	13	74.200,00	74.200,00	109.374,09	74.200,00	74.200,00	109.374,09
2/820000+817000	Erträge aus der Auflösung von sonstigen Rückstellungen	2117			6.600,00	0,00	64.271,57	0,00	0,00	0,00
2/820000+827000	Kostensätze	2116	3116	18	200,00	200,00	2.000,00	200,00	200,00	2.000,00
2/820000+828000	Rückersätze Bauhof (Strom f. Verantst.)	2116	3116	18	1.000,00	1.000,00	0,00	1.000,00	1.000,00	0,00
2/820000+829000	Ersätze	2116	3116	18	0,00	37.200,00	140,00	0,00	37.200,00	140,00
2/820000+829100	AUVA Rückersatz Krankengeld, Allianz Abfertigungsvers.	2116	3116	18	900,00	41.700,00	0,00	900,00	41.700,00	0,00
SU 21 / 31	Summe Erträge / Einzahlungen operative Gebarung				85.400,00	156.800,00	178.301,31	76.300,00	154.300,00	111.514,09
1/820000-400000	Betriebsausstattung geringwertig (Dienstkleidung, ...)	2221	3221	23	1.500,00	1.500,00	1.401,21	1.500,00	1.500,00	1.401,21
1/820000-402000	Ankauf von Werkzeugen	2221	3221	23	1.000,00	1.000,00	362,23	1.000,00	1.000,00	474,20
1/820000-451000	Brennstoffe - Strom f. E-Heizung	2221	3221	23	2.500,00	2.500,00	3.267,13	2.500,00	2.500,00	3.267,13
1/820000-454000	Reinigungsmaterial	2221	3221	23	200,00	200,00	35,43	200,00	200,00	35,43
1/820000-459000	Verbrauchsmaterial	2221	3221	23	3.200,00	3.200,00	4.478,05	3.200,00	3.200,00	4.344,32
1/820000-511000	Bezüge Vb II (Gemeindearbeiter)	2211	3211	20	113.800,00	144.300,00	141.039,46	113.800,00	144.300,00	141.039,46
1/820000-523000	Bezüge Arb. nicht ganzj.beschäftigt	2211	3211	20	6.600,00	2.400,00	2.070,44	6.600,00	2.400,00	2.070,44
1/820000-565000	Mehrleistungsvergütung, Rufbereitschaft	2211	3211	20	16.000,00	10.800,00	16.022,06	16.000,00	10.800,00	16.022,06
1/820000-566000	Zuwendungen aus Anlass von Dienstjubiläen	2212	3212	20	6.500,00	0,00	0,00	6.500,00	0,00	0,00
1/820000-569000	Sonstige Nebengebühren Erschwerniszulage	2211	3211	20	11.800,00	6.000,00	10.291,65	11.800,00	6.000,00	10.291,65
1/820000-580000	DB für Fb	2212	3212	20	6.100,00	4.800,00	4.686,60	6.100,00	4.800,00	4.686,60
1/820000-582000	DGB Sv	2212	3212	20	30.900,00	25.500,00	34.765,95	30.900,00	25.500,00	34.765,95
1/820000-582100	Mv-Beiträge	2212	3212	20	1.200,00	1.000,00	894,75	1.200,00	1.000,00	894,75
1/820000-582200	Abfertigungsrückdeckungsvers.	2212	3212	20	3.800,00	3.700,00	3.184,08	3.800,00	3.700,00	3.184,08
1/820000-592000	Dotierung von Rückstellungen für Jubiläumszuwendungen	2214			800,00	1.900,00	1.398,06	0,00	0,00	0,00
1/820000-600000	Strom	2222	3222	24	5.000,00	2.700,00	1.630,19	5.000,00	2.700,00	1.630,19

		MVAG		VC QU	Ergebnisvoranschlag			Finanzierungsvoranschlag		
		EH	FH		VA 2023	VA 2022	RA 2021	VA 2023	VA 2022	RA 2021
1/820000-614000	Instandhaltung Gebäude	2224	3224	24	1.000,00	1.000,00	16,74	1.000,00	1.000,00	16,74
1/820000-616000	Instandhaltung von Maschinen	2224	3224	24	2.000,00	2.000,00	2.208,47	2.000,00	2.000,00	2.245,15
1/820000-618000	Instandhaltung von sonst. Anlagen	2224	3224	24	1.200,00	1.200,00	0,00	1.200,00	1.200,00	0,00
1/820000-631000	Telefon	2222	3222	24	900,00	900,00	1.042,08	900,00	900,00	1.042,08
1/820000-670000	Versicherungen	2222	3222	24	2.500,00	2.500,00	2.365,24	2.500,00	2.500,00	2.365,24
1/820000-680000	Planmäßige Abschreibung	2226			17.500,00	16.700,00	17.121,23	0,00	0,00	0,00
1/820000-710000	Öffentliche Abgaben, ohne Gebühren gemäß FAG	2225	3225	24	400,00	400,00	101,90	400,00	400,00	101,90
1/820000-711000	Gebühren Gde. Einrichtungen, - Anlagen	2225	3225	24	2.500,00	2.500,00	2.323,35	2.500,00	2.500,00	2.323,35
1/820000-724000	Reisegebühren	2225	3225	24	100,00	700,00	635,04	100,00	700,00	635,04
1/820000-728000	Beratungskosten, sonst. Leistungen	2225	3225	24	1.000,00	1.000,00	157,16	1.000,00	1.000,00	157,16
1/820000-729000	Gemeinschaftspflege	2225	3225	24	400,00	400,00	0,00	400,00	400,00	0,00
SU 22 / 32	Summe Aufwendungen / Auszahlungen operative Gebarung				240.400,00	240.800,00	251.498,50	222.100,00	222.200,00	232.994,13
SA 0 / SA 1	(0) Nettoergebnis (21 - 22) / (1) Geldfluss operative Gebarung (31 – 32)				-155.000,00	-84.000,00	-73.197,19	-145.800,00	-67.900,00	-121.480,04
SU 23	Summe Haushaltsrücklagen				0,00	0,00	0,00	0,00	0,00	0,00
SA00	Nettoergebnis nach Zuw./Entn. Haushaltsrücklagen (Saldo 0 +/- SU23)				-155.000,00	-84.000,00	-73.197,19			
Investive Gebarung										
SU 33	Summe Einzahlungen investive Gebarung							0,00	0,00	0,00
1/820000-020000	Ankauf von Maschinen		3414	2 41	0,00	0,00	0,00	3.000,00	3.000,00	0,00
1/820000-042000	Betriebsausstattung		3415	2 41	0,00	0,00	0,00	35.000,00	3.000,00	0,00
SU 34	Summe Auszahlungen investive Gebarung							38.000,00	6.000,00	0,00
SA2	Saldo (2) Geldfluss aus der Investiven Gebarung (33 – 34)							-38.000,00	-6.000,00	0,00
SA3	Saldo (3) Nettofinanzierungssaldo (Saldo 1 + Saldo 2)							-183.800,00	-73.900,00	-121.480,04
Finanzierungstätigkeit										
SU 35	Summe Einzahlungen aus der Finanzierungstätigkeit							0,00	0,00	0,00
SU 36	Summe Auszahlungen aus der Finanzierungstätigkeit							0,00	0,00	0,00
SA4	Saldo (4) Geldfluss aus der Finanzierungstätigkeit (35 – 36)							0,00	0,00	0,00
SA5	Saldo (5) Geldfluss aus der voranschlagswirksamen Gebarung (Saldo 3 + Saldo 4)							-183.800,00	-73.900,00	-121.480,04
821	Fuhrpark									
821000	Fuhrpark									
Operative Gebarung										
2/821000+803000	Veräußerungen von technischen Anlagen, Fahrzeugen und Maschinen	2116		31	0,00	0,00	2.083,33	0,00	0,00	0,00
2/821000+827000	Kostensätze für Maschinen	2116	3116	18	500,00	500,00	0,00	500,00	500,00	0,00
SU 21 / 31	Summe Erträge / Einzahlungen operative Gebarung				500,00	500,00	2.083,33	500,00	500,00	0,00
1/821000-452000	Treibstoffe	2221	3221	23	6.500,00	6.500,00	5.694,83	6.500,00	6.500,00	5.685,24
1/821000-617000	Instandhaltung von Fahrzeugen	2224	3224	24	3.000,00	3.000,00	3.778,93	3.000,00	3.000,00	4.575,28
1/821000-670000	Versicherungen	2222	3222	24	5.100,00	5.000,00	4.849,57	5.100,00	5.000,00	4.849,57

		MVAG		VC QU	Ergebnisvoranschlag			Finanzierungsvoranschlag		
		EH	FH		VA 2023	VA 2022	RA 2021	VA 2023	VA 2022	RA 2021
1/821000-680000	Planmäßige Abschreibung	2226			17.000,00	17.100,00	16.163,93	0,00	0,00	0,00
1/821000-710000	Öffentliche Abgaben	2225	3225	24	700,00	700,00	505,84	700,00	700,00	505,84
SU 22 / 32	Summe Aufwendungen / Auszahlungen operative Gebarung				32.300,00	32.300,00	30.993,10	15.300,00	15.200,00	15.615,93
SA 0 / SA 1	(0) Nettoergebnis (21 - 22) / (1) Geldfluss operative Gebarung (31 - 32)				-31.800,00	-31.800,00	-28.909,77	-14.800,00	-14.700,00	-15.615,93
SU 23	Summe Haushaltsrücklagen				0,00	0,00	0,00	0,00	0,00	0,00
SA00	Nettoergebnis nach Zuw./Entn. Haushaltsrücklagen (Saldo 0 +/- SU23)				-31.800,00	-31.800,00	-28.909,77			
Investive Gebarung										
2/821000+803000	Veräußerungen von technischen Anlagen, Fahrzeugen und Maschinen		3314	31	0,00	0,00	0,00	0,00	0,00	2.083,33
SU 33	Summe Einzahlungen investive Gebarung							0,00	0,00	2.083,33
1/821000-040000	Fahrzeuge		3414	2 41	0,00	0,00	0,00	0,00	15.000,00	28.909,27
SU 34	Summe Auszahlungen investive Gebarung							0,00	15.000,00	28.909,27
SA2	Saldo (2) Geldfluss aus der Investiven Gebarung (33 - 34)							0,00	-15.000,00	-26.825,94
SA3	Saldo (3) Nettofinanzierungssaldo (Saldo 1 + Saldo 2)							-14.800,00	-29.700,00	-42.441,87
Finanzierungstätigkeit										
SU 35	Summe Einzahlungen aus der Finanzierungstätigkeit							0,00	0,00	0,00
SU 36	Summe Auszahlungen aus der Finanzierungstätigkeit							0,00	0,00	0,00
SA4	Saldo (4) Geldfluss aus der Finanzierungstätigkeit (35 - 36)							0,00	0,00	0,00
SA5	Saldo (5) Geldfluss aus der voranschlagswirksamen Gebarung (Saldo 3 + Saldo 4)							-14.800,00	-29.700,00	-42.441,87
828	Sonstige Märkte									
828000	Sonstige Märkte									
Operative Gebarung										
2/828000+852000	Marktstandsgebühren	2113	3113	12	3.200,00	3.200,00	0,00	3.200,00	3.200,00	0,00
SU 21 / 31	Summe Erträge / Einzahlungen operative Gebarung				3.200,00	3.200,00	0,00	3.200,00	3.200,00	0,00
1/828000-729000	Märkte, Kirtag, Sonstige Ausgaben	2225	3225	24	100,00	100,00	0,00	100,00	100,00	0,00
SU 22 / 32	Summe Aufwendungen / Auszahlungen operative Gebarung				100,00	100,00	0,00	100,00	100,00	0,00
SA 0 / SA 1	(0) Nettoergebnis (21 - 22) / (1) Geldfluss operative Gebarung (31 - 32)				3.100,00	3.100,00	0,00	3.100,00	3.100,00	0,00
SU 23	Summe Haushaltsrücklagen				0,00	0,00	0,00	0,00	0,00	0,00
SA00	Nettoergebnis nach Zuw./Entn. Haushaltsrücklagen (Saldo 0 +/- SU23)				3.100,00	3.100,00	0,00			
Investive Gebarung										
SU 33	Summe Einzahlungen investive Gebarung							0,00	0,00	0,00
SU 34	Summe Auszahlungen investive Gebarung							0,00	0,00	0,00
SA2	Saldo (2) Geldfluss aus der Investiven Gebarung (33 - 34)							0,00	0,00	0,00
SA3	Saldo (3) Nettofinanzierungssaldo (Saldo 1 + Saldo 2)							3.100,00	3.100,00	0,00
Finanzierungstätigkeit										
SU 35	Summe Einzahlungen aus der Finanzierungstätigkeit							0,00	0,00	0,00
SU 36	Summe Auszahlungen aus der Finanzierungstätigkeit							0,00	0,00	0,00

		MVAG		VC QU	Ergebnisvoranschlag			Finanzierungsvoranschlag		
		EH	FH		VA 2023	VA 2022	RA 2021	VA 2023	VA 2022	RA 2021
SA4	Saldo (4) Geldfluss aus der Finanzierungstätigkeit (35 – 36)							0,00	0,00	0,00
SA5	Saldo (5) Geldfluss aus der voranschlagswirksamen Gebarung (Saldo 3 + Saldo 4)							3.100,00	3.100,00	0,00
84	Liegenschaften, Wohn- und Geschäftsgebäude									
840	Grundbesitz									
840000	Grundbesitz									
	Operative Gebarung									
6/840000+801000	Veräußerungen von Grundstücken und Grundstückseinrichtungen	2116		1 30	100.000,00	0,00	0,00	0,00	0,00	0,00
2/840000+801000	Veräußerungen von Grundstücken und Grundstückseinrichtungen	2116		1 30	0,00	100.000,00	488.905,09	0,00	0,00	0,00
2/840000+811000	Einnahmen aus Verpachtungen	2115	3115	14	500,00	500,00	520,45	500,00	500,00	520,45
2/840000+829000	Sonstige Einnahmen	2116	3116	18	0,00	0,00	1.214,50	0,00	0,00	1.214,50
2/840000+829910	Sonstige Erträge	2116	3116	18	0,00	0,00	225.608,92	0,00	0,00	225.608,92
2/840000+861100	Zinsenzuschüsse D.Landes (Althausan.)	2121	3121	15	0,00	500,00	3.403,13	0,00	500,00	3.403,13
SU 21 / 31	Summe Erträge / Einzahlungen operative Gebarung				100.500,00	101.000,00	719.652,09	500,00	1.000,00	230.747,00
1/840000-610000	Instandhaltung von Grund und Boden	2224	3224	24	2.000,00	2.000,00	0,00	2.000,00	2.000,00	0,00
1/840000-650000	Kreditzinsen	2241	3241	25	0,00	3.000,00	3.645,90	0,00	3.000,00	3.645,90
1/840000-683000	Verluste aus dem Abgang von Sachanlagen und immateriellen Vermögenswerten	2226			0,00	0,00	446.345,80	0,00	0,00	0,00
1/840000-700000	Pachtzins	2223	3223	24	100,00	100,00	20,00	100,00	100,00	20,00
1/840000-710000	Öffentliche Abgaben	2225	3225	24	5.000,00	500,00	302,52	5.000,00	500,00	371,50
1/840000-711000	Gebühren Für Gemeindeeinrichtungen	2225	3225	24	200,00	200,00	0,00	200,00	200,00	0,00
1/840000-728000	Entgelte für sonstige Leistungen	2225	3225	24	15.000,00	15.000,00	11.672,94	15.000,00	15.000,00	11.672,94
5/840000-728000	Entgelte für sonstige Leistungen	2225	3225	24	0,00	0,00	0,00	0,00	0,00	2.628,00
5/840000-729910	Sonstige Aufwendungen	2225	3225	1 24	0,00	0,00	425.608,92	0,00	0,00	425.608,92
SU 22 / 32	Summe Aufwendungen / Auszahlungen operative Gebarung				22.300,00	20.800,00	887.596,08	22.300,00	20.800,00	443.947,26
SA 0 / SA 1	(0) Nettoergebnis (21 - 22) / (1) Geldfluss operative Gebarung (31 – 32)				78.200,00	80.200,00	-167.943,99	-21.800,00	-19.800,00	-213.200,26
SU 23	Summe Haushaltsrücklagen				0,00	0,00	0,00	0,00	0,00	0,00
SA00	Nettoergebnis nach Zuw./Entn. Haushaltsrücklagen (Saldo 0 +/- SU23)				78.200,00	80.200,00	-167.943,99			
	Investive Gebarung									
6/840000+801000	Veräußerungen von Grundstücken und Grundstückseinrichtungen		3312	1 30	0,00	0,00	0,00	100.000,00	0,00	0,00
2/840000+801000	Veräußerungen von Grundstücken und Grundstückseinrichtungen		3312	1 30	0,00	0,00	0,00	0,00	100.000,00	488.905,09
SU 33	Summe Einzahlungen investive Gebarung							100.000,00	100.000,00	488.905,09
5/840000-001000	Ankauf von Grundstücken		3412	1 40	0,00	0,00	0,00	100.000,00	100.000,00	73.433,90
SU 34	Summe Auszahlungen investive Gebarung							100.000,00	100.000,00	73.433,90

		MVAG		VC QU	Ergebnisvoranschlag			Finanzierungsvoranschlag		
		EH	FH		VA 2023	VA 2022	RA 2021	VA 2023	VA 2022	RA 2021
SA2	Saldo (2) Geldfluss aus der Investiven Gebarung (33 – 34)							0,00	0,00	415.471,19
SA3	Saldo (3) Nettofinanzierungssaldo (Saldo 1 + Saldo 2)							-21.800,00	-19.800,00	202.270,93
Finanzierungstätigkeit										
SU 35	Summe Einzahlungen aus der Finanzierungstätigkeit							0,00	0,00	0,00
1/840000-346000	Tilgung Von Bankdarlehen		3614	65	0,00	0,00	0,00	0,00	28.000,00	185.131,00
SU 36	Summe Auszahlungen aus der Finanzierungstätigkeit							0,00	28.000,00	185.131,00
SA4	Saldo (4) Geldfluss aus der Finanzierungstätigkeit (35 – 36)							0,00	-28.000,00	-185.131,00
SA5	Saldo (5) Geldfluss aus der voranschlagswirksamen Gebarung (Saldo 3 + Saldo 4)							-21.800,00	-47.800,00	17.139,93
846	Wohn- und Geschäftsgebäude (soweit nicht bei 853)									
846000	Wohn- und Geschäftsgebäude									
Operative Gebarung										
SU 21 / 31	Summe Erträge / Einzahlungen operative Gebarung				0,00	0,00	0,00	0,00	0,00	0,00
1/846000-700000	Miete Betr. Wohnen Ausfallhaftung	2223	3223	24	8.000,00	8.000,00	15.293,05	8.000,00	8.000,00	15.850,96
1/846000-720900	Kostenbeiträge (Kostensätze) für Leistungen	2225	3225	24	0,00	0,00	662,52	0,00	0,00	662,52
SU 22 / 32	Summe Aufwendungen / Auszahlungen operative Gebarung				8.000,00	8.000,00	15.955,57	8.000,00	8.000,00	16.513,48
SA 0 / SA 1	(0) Nettoergebnis (21 - 22) / (1) Geldfluss operative Gebarung (31 – 32)				-8.000,00	-8.000,00	-15.955,57	-8.000,00	-8.000,00	-16.513,48
SU 23	Summe Haushaltsrücklagen				0,00	0,00	0,00	0,00	0,00	0,00
SA00	Nettoergebnis nach Zuw./Entn. Haushaltsrücklagen (Saldo 0 +/- SU23)				-8.000,00	-8.000,00	-15.955,57			
Investive Gebarung										
SU 33	Summe Einzahlungen investive Gebarung							0,00	0,00	0,00
SU 34	Summe Auszahlungen investive Gebarung							0,00	0,00	0,00
SA2	Saldo (2) Geldfluss aus der Investiven Gebarung (33 – 34)							0,00	0,00	0,00
SA3	Saldo (3) Nettofinanzierungssaldo (Saldo 1 + Saldo 2)							-8.000,00	-8.000,00	-16.513,48
Finanzierungstätigkeit										
SU 35	Summe Einzahlungen aus der Finanzierungstätigkeit							0,00	0,00	0,00
SU 36	Summe Auszahlungen aus der Finanzierungstätigkeit							0,00	0,00	0,00
SA4	Saldo (4) Geldfluss aus der Finanzierungstätigkeit (35 – 36)							0,00	0,00	0,00
SA5	Saldo (5) Geldfluss aus der voranschlagswirksamen Gebarung (Saldo 3 + Saldo 4)							-8.000,00	-8.000,00	-16.513,48
85	Betriebe mit marktbestimmter Tätigkeit									
850	Betriebe der Wasserversorgung									
850000	Betriebe der Wasserversorgung									
Operative Gebarung										
2/850000+813000	Erträge aus der Auflösung von Investitionszuschüssen (Kapitaltransfers)	2127			25.400,00	25.000,00	27.584,56	0,00	0,00	0,00

		MVAG		VC QU	Ergebnisvoranschlag			Finanzierungsvoranschlag		
		EH	FH		VA 2023	VA 2022	RA 2021	VA 2023	VA 2022	RA 2021
2/850000+816000	Kostensätze	2114	3114	13	1.000,00	1.000,00	0,00	1.000,00	1.000,00	25,50
2/850000+823000	sonstige Zinserträge	2131	3131	14	0,00	0,00	104,20	0,00	0,00	104,20
2/850000+829000	Sonstige Einnahmen	2116	3116	18	500,00	500,00	956,90	500,00	500,00	956,90
6/850000+829910	Sonstige Erträge	2116	3116	1 18	750.000,00	54.700,00	171.791,29	750.000,00	54.700,00	171.791,29
2/850000+852100	Wasserbereitstellungsgebühren	2113	3113	12	58.000,00	58.000,00	57.813,89	58.000,00	58.000,00	58.145,79
2/850000+852200	Wasserbezugsgebühren	2113	3113	12	200.000,00	200.000,00	241.077,31	200.000,00	200.000,00	241.887,24
2/850000+860000	Transfers von Bund, Bundesfonds und Bundeskammern	2121	3121	15	2.600,00	2.600,00	0,00	2.600,00	2.600,00	2.500,79
SU 21 / 31	Summe Erträge / Einzahlungen operative Gebarung				1.037.500,00	341.800,00	499.328,15	1.012.100,00	316.800,00	475.411,71
1/850000-400000	Geringwertige Wirtschaftsgüter (GWG)	2221	3221	23	2.000,00	2.000,00	300,00	2.000,00	2.000,00	300,00
1/850000-413000	Wasserzukauf	2221	3221	23	60.000,00	50.000,00	62.627,95	60.000,00	50.000,00	54.509,43
1/850000-600000	Strom (Beleuchtung, Pumpwerke)	2222	3222	24	4.000,00	2.300,00	1.861,83	4.000,00	2.300,00	1.861,83
1/850000-612000	Instandhaltung der Wasserversorgung	2224	3224	24	9.000,00	9.000,00	9.260,77	9.000,00	9.000,00	9.260,77
1/850000-612100	Instandhaltung der Wasserzähler	2224	3224	24	3.000,00	3.000,00	2.528,10	3.000,00	3.000,00	2.528,10
1/850000-631000	Telefongebühren	2222	3222	24	900,00	900,00	989,80	900,00	900,00	990,27
1/850000-640000	Prüfungskosten	2222	3222	24	1.000,00	1.000,00	353,81	1.000,00	1.000,00	353,81
1/850000-650000	Kreditzinsen	2241	3241	25	2.700,00	1.100,00	1.236,53	2.700,00	1.100,00	1.236,53
1/850000-670000	Versicherungen	2222	3222	24	1.600,00	1.600,00	1.520,98	1.600,00	1.600,00	1.520,98
1/850000-680000	Planmäßige Abschreibung	2226			56.400,00	50.600,00	56.637,66	0,00	0,00	0,00
1/850000-710000	Öffentliche Abgaben	2225	3225	24	100,00	100,00	50,05	100,00	100,00	50,05
1/850000-710100	Öffentliche Abgaben (Gebrauchsabg.)	2225	3225	24	7.500,00	7.500,00	7.483,05	7.500,00	7.500,00	7.483,05
1/850000-720100	Kosten Einhebung Wassergebühren GVU	2225	3225	24	7.000,00	7.000,00	7.812,81	7.000,00	7.000,00	7.971,35
1/850000-720800	Personalkosten Verwaltung	2225	3225	24	3.000,00	3.000,00	2.783,04	3.000,00	3.000,00	2.783,04
1/850000-720900	Personalkosten Bauhof	2225	3225	24	18.000,00	18.000,00	40.997,68	18.000,00	18.000,00	40.997,68
1/850000-728000	Entgelt für Erhebung	2225	3225	24	800,00	800,00	1.997,95	800,00	800,00	4.930,45
1/850000-729910	Sonstige Aufwendungen	2225	3225	24	750.000,00	54.700,00	171.791,29	750.000,00	54.700,00	171.791,29
1/850000-752000	WVA Verwaltung; Transfers an Gemeinden, Gemeindeverbände (ohne marktbestimmte Tätigkeit) und Gemeindefonds	2231	3231	26	14.400,00	14.100,00	9.000,00	14.400,00	14.100,00	9.000,00
1/850000-772000	WVA Investitionen; Kapitaltransfers an Gemeinden, Gemeindeverbände (ohne marktbestimmte Tätigkeit) und Gemeindefonds	2231		43	17.900,00	107.600,00	38.012,81	0,00	0,00	0,00
1/850000-778000	Kapitaltransferzahlungen an Private Förderung Wasseranschluss	2234		44	5.000,00	5.000,00	0,00	0,00	0,00	0,00
SU 22 / 32	Summe Aufwendungen / Auszahlungen operative Gebarung				964.300,00	339.300,00	417.246,11	885.000,00	176.100,00	317.568,63
SA 0 / SA 1	(0) Nettoergebnis (21 - 22) / (1) Geldfluss operative Gebarung (31 - 32)				73.200,00	2.500,00	82.082,04	127.100,00	140.700,00	157.843,08
2/850000+894001	Entnahmen von zweckgebundenen Haushaltsrücklagen	2301			0,00	0,00	92.400,00	0,00	0,00	0,00

		MVAG		VC QU	Ergebnisvoranschlag			Finanzierungsvoranschlag		
		EH	FH		VA 2023	VA 2022	RA 2021	VA 2023	VA 2022	RA 2021
1/850000-794001	Zuweisung an zweckgebundene Haushaltsrücklagen	2401			1.400,00	1.500,00	1.528,15	0,00	0,00	0,00
SU 23	Summe Haushaltsrücklagen				-1.400,00	-1.500,00	90.871,85	0,00	0,00	0,00
SA00	Nettoergebnis nach Zuw./Entn. Haushaltsrücklagen (Saldo 0 +/- SU23)				71.800,00	1.000,00	172.953,89			
Investive Gebarung										
2/850000+300000	Kapitaltransfers von Bund, Bundesfonds und Bundeskammern		3331	33	0,00	0,00	0,00	2.500,00	2.600,00	2.742,62
6/850000+300000	Kapitaltransfers von Bund, Bundesfonds und Bundeskammern		3331	1 33	0,00	0,00	0,00	0,00	111.800,00	0,00
2/850000+301000	Kapitaltransfers von Ländern, Landesfonds und Landeskammern		3331	33	0,00	0,00	0,00	0,00	0,00	2.050,33
2/850000+307000	Kapitaltransfers von privaten Haushalten und privaten Organisationen ohne Erwerbszweck und andere		3334	34	0,00	0,00	0,00	30.000,00	30.000,00	31.367,20
SU 33	Summe Einzahlungen investive Gebarung							32.500,00	144.400,00	36.160,15
5/850000-004000	Wasser- und Kanalisationsbauten		3412	1 40	0,00	0,00	0,00	750.000,00	166.500,00	342.221,84
1/850000-020000	Maschinen und maschinelle Anlagen		3414	2 41	0,00	0,00	0,00	0,00	35.000,00	0,00
5/850000-070000	Aktivierungsfähige Rechte (immaterielle Vermögenswerte)		3411	1 42	0,00	0,00	0,00	0,00	0,00	4.218,54
1/850000-772000	WVA Investitionen; Kapitaltransfers an Gemeinden, Gemeindeverbände (ohne marktbestimmte Tätigkeit) und Gemeindefonds		3431	43	0,00	0,00	0,00	17.900,00	107.600,00	38.012,81
1/850000-778000	Kapitaltransferzahlungen an Private Förderung Wasseranschluss		3434	44	0,00	0,00	0,00	5.000,00	5.000,00	0,00
SU 34	Summe Auszahlungen investive Gebarung							772.900,00	314.100,00	384.453,19
SA2	Saldo (2) Geldfluss aus der Investiven Gebarung (33 – 34)							-740.400,00	-169.700,00	-348.293,04
SA3	Saldo (3) Nettofinanzierungssaldo (Saldo 1 + Saldo 2)							-613.300,00	-29.000,00	-190.449,96
Finanzierungstätigkeit										
SU 35	Summe Einzahlungen aus der Finanzierungstätigkeit							0,00	0,00	0,00
1/850000-346000	Darlehenstilgung Kreditinstitute		3614	65	0,00	0,00	0,00	21.300,00	21.900,00	21.793,29
SU 36	Summe Auszahlungen aus der Finanzierungstätigkeit							21.300,00	21.900,00	21.793,29
SA4	Saldo (4) Geldfluss aus der Finanzierungstätigkeit (35 – 36)							-21.300,00	-21.900,00	-21.793,29
SA5	Saldo (5) Geldfluss aus der voranschlagswirksamen Gebarung (Saldo 3 + Saldo 4)							-634.600,00	-50.900,00	-212.243,25
851	Betriebe der Abwasserbeseitigung									
851000	Betriebe der Abwasserbeseitigung									
Operative Gebarung										
2/851000+813000	Erträge aus der Auflösung von Investitionszuschüssen (Kapitaltransfers)		2127		102.600,00	100.300,00	100.409,89	0,00	0,00	0,00
2/851000+823000	sonstige Zinserträge		2131	3131 14	0,00	0,00	49,22	0,00	0,00	49,22

		MVAG		VC QU	Ergebnisvoranschlag			Finanzierungsvoranschlag		
		EH	FH		VA 2023	VA 2022	RA 2021	VA 2023	VA 2022	RA 2021
2/851000+829000	Sonstige Einnahmen	2116	3116	18	500,00	500,00	0,00	500,00	500,00	0,00
6/851000+829910	Sonstige Erträge	2116	3116	1 18	90.000,00	451.400,00	0,00	90.000,00	451.400,00	0,00
2/851000+829910	Sonstige Erträge	2116	3116	18	0,00	0,00	175.689,51	0,00	0,00	175.689,51
2/851000+852100	Kanalbenutzungsgebühren Sw und Rw	2113	3113	12	235.000,00	235.000,00	259.699,30	235.000,00	235.000,00	262.231,83
2/851000+852200	Gebühr für Fäkalübernahme	2113	3113	12	100,00	100,00	666,89	100,00	100,00	1.284,11
2/851000+852300	Kanalbenutzungsgebühren Schmutzfracht	2113	3113	12	25.000,00	25.000,00	8.805,24	25.000,00	25.000,00	8.805,24
2/851000+860000	Transfers von Bund, Bundesfonds und Bundeskammern	2121	3121	15	19.800,00	54.800,00	91,78	19.800,00	54.800,00	90.163,78
SU 21 / 31	Summe Erträge / Einzahlungen operative Gebarung				473.000,00	867.100,00	545.411,83	370.400,00	766.800,00	538.223,69
1/851000-600000	Strom Pumpwerk Rottenhof	2222	3222	24	500,00	300,00	182,78	500,00	300,00	182,78
1/851000-612000	Instandhaltung der Kanalanlagen	2224	3224	24	5.500,00	5.500,00	6.138,28	5.500,00	5.500,00	6.359,76
1/851000-631000	Telefongebühren	2222	3222	24	100,00	100,00	0,00	100,00	100,00	0,00
1/851000-650000	Kreditzinsen für Kanalbau	2241	3241	25	1.200,00	1.800,00	2.538,84	1.200,00	1.800,00	2.538,84
1/851000-680000	Planmäßige Abschreibung	2226			121.500,00	116.500,00	115.389,88	0,00	0,00	0,00
1/851000-710000	Öffentliche Abgaben	2225	3225	24	100,00	100,00	12,31	100,00	100,00	12,31
1/851000-710100	Öffentliche Abgaben (Gebrauchsabg.)	2225	3225	24	4.600,00	4.600,00	4.502,25	4.600,00	4.600,00	4.502,25
1/851000-720100	Kosten Einhebung Kanalgebühren Gvu	2225	3225	24	9.200,00	9.200,00	7.639,90	9.200,00	9.200,00	8.023,35
1/851000-720800	Personalkosten Verwaltung	2225	3225	24	2.000,00	2.000,00	2.133,54	2.000,00	2.000,00	2.133,54
1/851000-720900	Personalkosten Bauhof	2225	3225	24	2.000,00	2.000,00	4.840,77	2.000,00	2.000,00	4.840,77
1/851000-728000	Entgelt für Erhebung u. sonstige Leistung	2225	3225	24	3.000,00	3.000,00	603,95	3.000,00	3.000,00	3.536,45
5/851000-729910	Sonstige Aufwendungen	2225	3225	1 24	0,00	0,00	175.689,51	0,00	0,00	175.689,51
1/851000-729910	Sonstige Aufwendungen	2225	3225	24	90.000,00	451.400,00	0,00	90.000,00	451.400,00	0,00
SU 22 / 32	Summe Aufwendungen / Auszahlungen operative Gebarung				239.700,00	596.500,00	319.672,01	118.200,00	480.000,00	207.819,56
SA 0 / SA 1	(0) Nettoergebnis (21 - 22) / (1) Geldfluss operative Gebarung (31 - 32)				233.300,00	270.600,00	225.739,82	252.200,00	286.800,00	330.404,13
2/851000+894001	Entnahmen von zweckgebundenen Haushaltsrücklagen	2301			0,00	39.000,00	106.722,50	0,00	0,00	0,00
6/851000+894001	Entnahmen von zweckgebundenen Haushaltsrücklagen	2301		1	0,00	39.000,00	0,00	0,00	0,00	0,00
1/851000-794001	Zuweisung an zweckgebundene Haushaltsrücklagen	2401			0,00	0,00	36,91	0,00	0,00	0,00
SU 23	Summe Haushaltsrücklagen				0,00	78.000,00	106.685,59	0,00	0,00	0,00
SA00	Nettoergebnis nach Zuw./Entn. Haushaltsrücklagen (Saldo 0 +/- SU23)				233.300,00	348.600,00	332.425,41			
Investive Gebarung										
2/851000+300000	Kapitaltransfers von Bund, Bundesfonds und Bundeskammern	3331		33	0,00	0,00	0,00	16.100,00	23.500,00	31.378,65
6/851000+300000	Kapitaltransfers von Bund, Bundesfonds und Bundeskammern	3331		1 33	0,00	0,00	0,00	0,00	85.600,00	0,00
6/851000+301000	Kapitaltransfers von Ländern, Landesfonds und Landesammern	3331		1 33	0,00	0,00	0,00	0,00	0,00	883,00

		MVAG		VC QU	Ergebnisvoranschlag			Finanzierungsvoranschlag		
		EH	FH		VA 2023	VA 2022	RA 2021	VA 2023	VA 2022	RA 2021
2/851000+307000	Kapitaltransfers von privaten Haushalten und privaten Organisationen ohne Erwerbszweck und andere	3334		34	0,00	0,00	0,00	40.000,00	40.000,00	83.160,09
SU 33	Summe Einzahlungen investive Gebarung							56.100,00	149.100,00	115.421,74
5/851000-004000	Errichtung von Kanalanlagen	3412	1	40	0,00	0,00	0,00	90.000,00	576.000,00	32.260,11
5/851000-070000	Aktivierungsfähige Rechte (immaterielle Vermögenswerte)	3411	1	42	0,00	0,00	0,00	0,00	0,00	61.037,16
SU 34	Summe Auszahlungen investive Gebarung							90.000,00	576.000,00	93.297,27
SA2	Saldo (2) Geldfluss aus der Investiven Gebarung (33 – 34)							-33.900,00	-426.900,00	22.124,47
SA3	Saldo (3) Nettofinanzierungssaldo (Saldo 1 + Saldo 2)							218.300,00	-140.100,00	352.528,60
Finanzierungstätigkeit										
SU 35	Summe Einzahlungen aus der Finanzierungstätigkeit							0,00	0,00	0,00
1/851000-346000	Tilgung Bankdarlehen	3614		65	0,00	0,00	0,00	59.400,00	59.000,00	80.747,08
SU 36	Summe Auszahlungen aus der Finanzierungstätigkeit							59.400,00	59.000,00	80.747,08
SA4	Saldo (4) Geldfluss aus der Finanzierungstätigkeit (35 – 36)							-59.400,00	-59.000,00	-80.747,08
SA5	Saldo (5) Geldfluss aus der voranschlagswirksamen Gebarung (Saldo 3 + Saldo 4)							158.900,00	-199.100,00	271.781,52
851100	Betriebe Der Abwasserbeseitigung									
Operative Gebarung										
2/851100+827000	Kostensätze	2116	3116	18	13.000,00	13.000,00	14.667,83	13.000,00	13.000,00	14.667,83
SU 21 / 31	Summe Erträge / Einzahlungen operative Gebarung				13.000,00	13.000,00	14.667,83	13.000,00	13.000,00	14.667,83
1/851100-720800	Personalkosten Verwaltung	2225	3225	24	10.000,00	10.000,00	6.824,55	10.000,00	10.000,00	6.824,55
1/851100-720900	Personalkosten Bauhof	2225	3225	24	8.000,00	8.000,00	1.113,91	8.000,00	8.000,00	1.113,91
1/851100-752000	Transfers an Gemeinden, Gemeindeverbände (ohne marktbestimmte Tätigkeit) und Gemeindefonds	2231	3231	26	241.000,00	223.800,00	223.500,00	241.000,00	223.800,00	223.500,00
SU 22 / 32	Summe Aufwendungen / Auszahlungen operative Gebarung				259.000,00	241.800,00	231.438,46	259.000,00	241.800,00	231.438,46
SA 0 / SA 1	(0) Nettoergebnis (21 - 22) / (1) Geldfluss operative Gebarung (31 – 32)				-246.000,00	-228.800,00	-216.770,63	-246.000,00	-228.800,00	-216.770,63
SU 23	Summe Haushaltsrücklagen				0,00	0,00	0,00	0,00	0,00	0,00
SA00	Nettoergebnis nach Zuw./Entn. Haushaltsrücklagen (Saldo 0 +/- SU23)				-246.000,00	-228.800,00	-216.770,63			
Investive Gebarung										
SU 33	Summe Einzahlungen investive Gebarung							0,00	0,00	0,00
SU 34	Summe Auszahlungen investive Gebarung							0,00	0,00	0,00
SA2	Saldo (2) Geldfluss aus der Investiven Gebarung (33 – 34)							0,00	0,00	0,00
SA3	Saldo (3) Nettofinanzierungssaldo (Saldo 1 + Saldo 2)							-246.000,00	-228.800,00	-216.770,63
Finanzierungstätigkeit										
SU 35	Summe Einzahlungen aus der Finanzierungstätigkeit							0,00	0,00	0,00
SU 36	Summe Auszahlungen aus der Finanzierungstätigkeit							0,00	0,00	0,00

	MVAG	VC	QU	Ergebnisvoranschlag			Finanzierungsvoranschlag					
				EH	FH	VA 2023	VA 2022	RA 2021	VA 2023	VA 2022	RA 2021	
SA4								0,00	0,00	0,00		
SA5								-246.000,00	-228.800,00	-216.770,63		
859												
859000												
Operative Gebarung												
SU 21 / 31						0,00	0,00	0,00	0,00	0,00		
1/859000-728000				2225	3225	24	200,00	200,00	150,00	200,00	200,00	150,00
SU 22 / 32							200,00	200,00	150,00	200,00	200,00	150,00
SA 0 / SA 1							-200,00	-200,00	-150,00	-200,00	-200,00	-150,00
SU 23							0,00	0,00	0,00	0,00	0,00	0,00
SA00							-200,00	-200,00	-150,00			
Investive Gebarung												
SU 33								0,00	0,00	0,00	0,00	0,00
SU 34								0,00	0,00	0,00	0,00	0,00
SA2								0,00	0,00	0,00	0,00	0,00
SA3								-200,00	-200,00	-150,00		
Finanzierungstätigkeit												
SU 35								0,00	0,00	0,00	0,00	0,00
SU 36								0,00	0,00	0,00	0,00	0,00
SA4								0,00	0,00	0,00	0,00	0,00
SA5								-200,00	-200,00	-150,00		

		MVAG VC QU			Ergebnisvoranschlag			Finanzierungsvoranschlag		
		EH	FH		VA 2023	VA 2022	RA 2021	VA 2023	VA 2022	RA 2021
9 Finanzwirtschaft										
91	Kapitalvermögen und Stiftungen ohne eigene Rechtspersönlichkeit									
910	Geldverkehr									
910000	Geldverkehr									
Operative Gebarung										
2/910000+816000	Kostenersätze	2114	3114	13	100,00	100,00	0,00	100,00	100,00	0,00
2/910000+823000	Zinsen der Giro- und Spargirokonten	2131	3131	14	100,00	100,00	10,75	100,00	100,00	10,75
SU 21 / 31	Summe Erträge / Einzahlungen operative Gebarung				200,00	200,00	10,75	200,00	200,00	10,75
1/910000-659000	Geldverkehrsspesen	2244	3244	24	2.000,00	2.000,00	1.083,77	2.000,00	2.000,00	1.083,77
1/910000-710000	Kapitalertragsteuer Sparbuch, Giro	2225	3225	24	100,00	100,00	2,69	100,00	100,00	2,69
SU 22 / 32	Summe Aufwendungen / Auszahlungen operative Gebarung				2.100,00	2.100,00	1.086,46	2.100,00	2.100,00	1.086,46
SA 0 / SA 1	(0) Nettoergebnis (21 - 22) / (1) Geldfluss operative Gebarung (31 – 32)				-1.900,00	-1.900,00	-1.075,71	-1.900,00	-1.900,00	-1.075,71
SU 23	Summe Haushaltsrücklagen				0,00	0,00	0,00	0,00	0,00	0,00
SA00	Nettoergebnis nach Zuw./Entn. Haushaltsrücklagen (Saldo 0 +/- SU23)				-1.900,00	-1.900,00	-1.075,71			
Investive Gebarung										
SU 33	Summe Einzahlungen investive Gebarung							0,00	0,00	0,00
SU 34	Summe Auszahlungen investive Gebarung							0,00	0,00	0,00
SA2	Saldo (2) Geldfluss aus der Investiven Gebarung (33 – 34)							0,00	0,00	0,00
SA3	Saldo (3) Nettofinanzierungssaldo (Saldo 1 + Saldo 2)							-1.900,00	-1.900,00	-1.075,71
Finanzierungstätigkeit										
SU 35	Summe Einzahlungen aus der Finanzierungstätigkeit							0,00	0,00	0,00
SU 36	Summe Auszahlungen aus der Finanzierungstätigkeit							0,00	0,00	0,00
SA4	Saldo (4) Geldfluss aus der Finanzierungstätigkeit (35 – 36)							0,00	0,00	0,00
SA5	Saldo (5) Geldfluss aus der voranschlagswirksamen Gebarung (Saldo 3 + Saldo 4)							-1.900,00	-1.900,00	-1.075,71
912	Rücklagen (soweit nicht aufteilbar)									
912000	Rücklagen(soweit nicht aufgeteilt)									
Operative Gebarung										
SU 21 / 31	Summe Erträge / Einzahlungen operative Gebarung				0,00	0,00	0,00	0,00	0,00	0,00
SU 22 / 32	Summe Aufwendungen / Auszahlungen operative Gebarung				0,00	0,00	0,00	0,00	0,00	0,00
SA 0 / SA 1	(0) Nettoergebnis (21 - 22) / (1) Geldfluss operative Gebarung (31 – 32)				0,00	0,00	0,00	0,00	0,00	0,00
1/912000-795001	Zuweisung an allgemeine Haushaltsrücklagen	2401			0,00	0,00	0,56	0,00	0,00	0,00
SU 23	Summe Haushaltsrücklagen				0,00	0,00	-0,56	0,00	0,00	0,00
SA00	Nettoergebnis nach Zuw./Entn. Haushaltsrücklagen (Saldo 0 +/- SU23)				0,00	0,00	-0,56			

	MVAG	VC	QU	Ergebnisvoranschlag			Finanzierungsvoranschlag			
				EH	FH	VA 2023	VA 2022	RA 2021	VA 2023	VA 2022
Investive Gebarung										
SU 33								0,00	0,00	0,00
SU 34								0,00	0,00	0,00
SA2								0,00	0,00	0,00
SA3								0,00	0,00	0,00
Finanzierungstätigkeit										
SU 35								0,00	0,00	0,00
SU 36								0,00	0,00	0,00
SA4								0,00	0,00	0,00
SA5								0,00	0,00	0,00
92 Öffentliche Abgaben										
920 Ausschließliche Gemeindeabgaben										
920000 Ausschließliche Gemeindeabgaben										
Operative Gebarung										
2/920000+828000	Rückzahlung Einhebungsgebühr	2116	3116	18	0,00	0,00	6.091,83	0,00	0,00	6.091,83
2/920000+830000	Grundsteuer A	2111	3111	10	28.000,00	24.000,00	27.707,39	28.000,00	24.000,00	37.859,72
2/920000+831000	Grundsteuer B	2111	3111	10	130.000,00	115.000,00	133.120,97	130.000,00	115.000,00	121.041,56
2/920000+833100	Kommunalabgabe	2111	3111	10	540.000,00	480.000,00	544.545,49	540.000,00	480.000,00	544.451,78
2/920000+838000	Hundeabgabe	2111	3111	10	4.000,00	3.500,00	3.542,08	4.000,00	3.500,00	3.542,08
2/920000+841100	Gebrauchsabgabe für Leitungen (GVU)	2111	3111	10	26.500,00	25.700,00	25.709,45	26.500,00	25.700,00	25.709,45
2/920000+849000	Nebenansprüche (GVU)	2111	3111	10	1.000,00	1.000,00	490,81	1.000,00	1.000,00	1.041,66
2/920000+850000	Aufschliessungsbeiträge (Gem. Par.14)	2111	3111	10	30.000,00	30.000,00	202.204,21	30.000,00	30.000,00	195.928,32
2/920000+856000	Verwaltungsabgaben	2111	3111	10	5.000,00	5.000,00	7.210,04	5.000,00	5.000,00	7.237,42
2/920000+857000	Kommissionsgebühren	2111	3111	10	2.000,00	2.000,00	3.394,80	2.000,00	2.000,00	3.394,80
SU 21 / 31	Summe Erträge / Einzahlungen operative Gebarung				766.500,00	686.200,00	954.017,07	766.500,00	686.200,00	946.298,62
1/920000-720100	Kosten Einhebung Gemeindesteuern Gvu	2225	3225	24	9.900,00	9.900,00	9.810,92	9.900,00	9.900,00	9.704,29
1/920000-720800	Personalkosten Verwaltung	2225	3225	24	2.000,00	2.000,00	1.782,14	2.000,00	2.000,00	1.782,14
SU 22 / 32	Summe Aufwendungen / Auszahlungen operative Gebarung				11.900,00	11.900,00	11.593,06	11.900,00	11.900,00	11.486,43
SA 0 / SA 1	(0) Nettoergebnis (21 - 22) / (1) Geldfluss operative Gebarung (31 - 32)				754.600,00	674.300,00	942.424,01	754.600,00	674.300,00	934.812,19
SU 23	Summe Haushaltsrücklagen				0,00	0,00	0,00	0,00	0,00	0,00
SA00	Nettoergebnis nach Zuw./Entn. Haushaltsrücklagen (Saldo 0 +/- SU23)				754.600,00	674.300,00	942.424,01			
Investive Gebarung										
SU 33	Summe Einzahlungen investive Gebarung							0,00	0,00	0,00
SU 34	Summe Auszahlungen investive Gebarung							0,00	0,00	0,00
SA2	Saldo (2) Geldfluss aus der Investiven Gebarung (33 - 34)							0,00	0,00	0,00
SA3	Saldo (3) Nettofinanzierungssaldo (Saldo 1 + Saldo 2)							754.600,00	674.300,00	934.812,19

	MVAG	VC	QU	Ergebnisvoranschlag			Finanzierungsvoranschlag			
				EH	FH	VA 2023	VA 2022	RA 2021	VA 2023	VA 2022
Finanzierungstätigkeit										
SU 35								0,00	0,00	0,00
SU 36								0,00	0,00	0,00
SA4								0,00	0,00	0,00
SA5								754.600,00	674.300,00	934.812,19
921										
921000										
Operative Gebarung										
2/921000+832000	Landschaftsabgabe - Ausschließliche Landes(Gemeinde)abgaben	2111	3111	10	100,00	0,00	0,00	100,00	0,00	0,00
2/921000+834000	Fremdenverkehrsabgaben	2111	3111	10	1.200,00	1.200,00	1.172,18	1.200,00	1.200,00	1.172,18
2/921000+861000	Transfers von Ländern, Landesfonds und Landeskammern	2121	3121	15	1.000,00	0,00	769,03	1.000,00	0,00	769,03
SU 21 / 31	Summe Erträge / Einzahlungen operative Gebarung				2.300,00	1.200,00	1.941,21	2.300,00	1.200,00	1.941,21
1/921000-720100	Kosten Einhebung Tourismusabgaben Gvu	2225	3225	24	100,00	100,00	13,55	100,00	100,00	13,92
SU 22 / 32	Summe Aufwendungen / Auszahlungen operative Gebarung				100,00	100,00	13,55	100,00	100,00	13,92
SA 0 / SA 1	(0) Nettoergebnis (21 - 22) / (1) Geldfluss operative Gebarung (31 - 32)				2.200,00	1.100,00	1.927,66	2.200,00	1.100,00	1.927,29
SU 23	Summe Haushaltsrücklagen				0,00	0,00	0,00	0,00	0,00	0,00
SA00	Nettoergebnis nach Zuw./Entn. Haushaltsrücklagen (Saldo 0 +/- SU23)				2.200,00	1.100,00	1.927,66			
Investive Gebarung										
SU 33	Summe Einzahlungen investive Gebarung							0,00	0,00	0,00
SU 34	Summe Auszahlungen investive Gebarung							0,00	0,00	0,00
SA2	Saldo (2) Geldfluss aus der Investiven Gebarung (33 - 34)							0,00	0,00	0,00
SA3	Saldo (3) Nettofinanzierungssaldo (Saldo 1 + Saldo 2)							2.200,00	1.100,00	1.927,29
Finanzierungstätigkeit										
SU 35	Summe Einzahlungen aus der Finanzierungstätigkeit							0,00	0,00	0,00
SU 36	Summe Auszahlungen aus der Finanzierungstätigkeit							0,00	0,00	0,00
SA4	Saldo (4) Geldfluss aus der Finanzierungstätigkeit (35 - 36)							0,00	0,00	0,00
SA5	Saldo (5) Geldfluss aus der voranschlagswirksamen Gebarung (Saldo 3 + Saldo 4)							2.200,00	1.100,00	1.927,29
925	Ertragsanteile an gemeinschaftlichen Bundesabgaben									
925000	Ertragsanteile an gemeinsch. . Bundesabg									
Operative Gebarung										
2/925000+859400	Abg. Ertrg. Bev. Schl. (Inkl.Kest)	2112	3112	11	2.382.000,00	2.105.000,00	2.070.875,53	2.382.000,00	2.105.000,00	2.070.875,53
SU 21 / 31	Summe Erträge / Einzahlungen operative Gebarung				2.382.000,00	2.105.000,00	2.070.875,53	2.382.000,00	2.105.000,00	2.070.875,53
SU 22 / 32	Summe Aufwendungen / Auszahlungen operative Gebarung				0,00	0,00	0,00	0,00	0,00	0,00

	MVAG	VC QU	Ergebnisvoranschlag			Finanzierungsvoranschlag					
			EH	FH	VA 2023	VA 2022	RA 2021	VA 2023	VA 2022	RA 2021	
SA 0 / SA 1		(0) Nettoergebnis (21 - 22) / (1) Geldfluss operative Gebarung (31 – 32)			2.382.000,00	2.105.000,00	2.070.875,53	2.382.000,00	2.105.000,00	2.070.875,53	
SU 23		Summe Haushaltsrücklagen			0,00	0,00	0,00	0,00	0,00	0,00	
SA00		Nettoergebnis nach Zuw./Entn. Haushaltsrücklagen (Saldo 0 +/- SU23)			2.382.000,00	2.105.000,00	2.070.875,53				
Investive Gebarung											
SU 33		Summe Einzahlungen investive Gebarung						0,00	0,00	0,00	
SU 34		Summe Auszahlungen investive Gebarung						0,00	0,00	0,00	
SA2		Saldo (2) Geldfluss aus der Investiven Gebarung (33 – 34)						0,00	0,00	0,00	
SA3		Saldo (3) Nettofinanzierungssaldo (Saldo 1 + Saldo 2)						2.382.000,00	2.105.000,00	2.070.875,53	
Finanzierungstätigkeit											
SU 35		Summe Einzahlungen aus der Finanzierungstätigkeit						0,00	0,00	0,00	
SU 36		Summe Auszahlungen aus der Finanzierungstätigkeit						0,00	0,00	0,00	
SA4		Saldo (4) Geldfluss aus der Finanzierungstätigkeit (35 – 36)						0,00	0,00	0,00	
SA5		Saldo (5) Geldfluss aus der voranschlagswirksamen Gebarung (Saldo 3 + Saldo 4)						2.382.000,00	2.105.000,00	2.070.875,53	
94 Finanzzuweisungen und Zuschüsse											
940		Bedarfszuweisungen									
940000		Bedarfszuweisungen									
Operative Gebarung											
2/940000+861000		Bedarfszuweisung I (Strukturhilfe)	2121	3121	15	52.000,00	150.600,00	52.119,81	52.000,00	150.600,00	52.119,81
SU 21 / 31		Summe Erträge / Einzahlungen operative Gebarung				52.000,00	150.600,00	52.119,81	52.000,00	150.600,00	52.119,81
SU 22 / 32		Summe Aufwendungen / Auszahlungen operative Gebarung				0,00	0,00	0,00	0,00	0,00	0,00
SA 0 / SA 1		(0) Nettoergebnis (21 - 22) / (1) Geldfluss operative Gebarung (31 – 32)				52.000,00	150.600,00	52.119,81	52.000,00	150.600,00	52.119,81
SU 23		Summe Haushaltsrücklagen				0,00	0,00	0,00	0,00	0,00	0,00
SA00		Nettoergebnis nach Zuw./Entn. Haushaltsrücklagen (Saldo 0 +/- SU23)				52.000,00	150.600,00	52.119,81			
Investive Gebarung											
SU 33		Summe Einzahlungen investive Gebarung							0,00	0,00	0,00
SU 34		Summe Auszahlungen investive Gebarung							0,00	0,00	0,00
SA2		Saldo (2) Geldfluss aus der Investiven Gebarung (33 – 34)							0,00	0,00	0,00
SA3		Saldo (3) Nettofinanzierungssaldo (Saldo 1 + Saldo 2)							52.000,00	150.600,00	52.119,81
Finanzierungstätigkeit											
SU 35		Summe Einzahlungen aus der Finanzierungstätigkeit							0,00	0,00	0,00
SU 36		Summe Auszahlungen aus der Finanzierungstätigkeit							0,00	0,00	0,00
SA4		Saldo (4) Geldfluss aus der Finanzierungstätigkeit (35 – 36)							0,00	0,00	0,00
SA5		Saldo (5) Geldfluss aus der voranschlagswirksamen Gebarung (Saldo 3 + Saldo 4)							52.000,00	150.600,00	52.119,81

	MVAG	VC QU	Ergebnisvoranschlag			Finanzierungsvoranschlag				
			EH	FH	VA 2023	VA 2022	RA 2021	VA 2023	VA 2022	RA 2021
941										
941000										
Operative Gebarung										
2/941000+860000	§24 FAG (Laufende Transferzahlungen von Bund, Bundesfonds und Bundeskammern)	2121 3121 15			11.300,00	11.300,00	60.159,00	11.300,00	11.300,00	60.159,00
SU 21 / 31	Summe Erträge / Einzahlungen operative Gebarung				11.300,00	11.300,00	60.159,00	11.300,00	11.300,00	60.159,00
SU 22 / 32	Summe Aufwendungen / Auszahlungen operative Gebarung				0,00	0,00	0,00	0,00	0,00	0,00
SA 0 / SA 1	(0) Nettoergebnis (21 - 22) / (1) Geldfluss operative Gebarung (31 - 32)				11.300,00	11.300,00	60.159,00	11.300,00	11.300,00	60.159,00
SU 23	Summe Haushaltsrücklagen				0,00	0,00	0,00	0,00	0,00	0,00
SA00	Nettoergebnis nach Zuw./Entn. Haushaltsrücklagen (Saldo 0 +/- SU23)				11.300,00	11.300,00	60.159,00			
Investive Gebarung										
SU 33	Summe Einzahlungen investive Gebarung							0,00	0,00	0,00
SU 34	Summe Auszahlungen investive Gebarung							0,00	0,00	0,00
SA2	Saldo (2) Geldfluss aus der Investiven Gebarung (33 - 34)							0,00	0,00	0,00
SA3	Saldo (3) Nettofinanzierungssaldo (Saldo 1 + Saldo 2)							11.300,00	11.300,00	60.159,00
Finanzierungstätigkeit										
SU 35	Summe Einzahlungen aus der Finanzierungstätigkeit							0,00	0,00	0,00
SU 36	Summe Auszahlungen aus der Finanzierungstätigkeit							0,00	0,00	0,00
SA4	Saldo (4) Geldfluss aus der Finanzierungstätigkeit (35 - 36)							0,00	0,00	0,00
SA5	Saldo (5) Geldfluss aus der voranschlagswirksamen Gebarung (Saldo 3 + Saldo 4)							11.300,00	11.300,00	60.159,00
947										
947000										
Operative Gebarung										
2/947000+861000	Transfers von Ländern, Landesfonds und Landeskammern	2121 3121 15			0,00	0,00	31.172,30	0,00	0,00	31.172,30
SU 21 / 31	Summe Erträge / Einzahlungen operative Gebarung				0,00	0,00	31.172,30	0,00	0,00	31.172,30
SU 22 / 32	Summe Aufwendungen / Auszahlungen operative Gebarung				0,00	0,00	0,00	0,00	0,00	0,00
SA 0 / SA 1	(0) Nettoergebnis (21 - 22) / (1) Geldfluss operative Gebarung (31 - 32)				0,00	0,00	31.172,30	0,00	0,00	31.172,30
SU 23	Summe Haushaltsrücklagen				0,00	0,00	0,00	0,00	0,00	0,00
SA00	Nettoergebnis nach Zuw./Entn. Haushaltsrücklagen (Saldo 0 +/- SU23)				0,00	0,00	31.172,30			
Investive Gebarung										
SU 33	Summe Einzahlungen investive Gebarung							0,00	0,00	0,00
SU 34	Summe Auszahlungen investive Gebarung							0,00	0,00	0,00
SA2	Saldo (2) Geldfluss aus der Investiven Gebarung (33 - 34)							0,00	0,00	0,00
SA3	Saldo (3) Nettofinanzierungssaldo (Saldo 1 + Saldo 2)							0,00	0,00	31.172,30

	MVAG		VC QU	Ergebnisvoranschlag			Finanzierungsvoranschlag		
	EH	FH		VA 2023	VA 2022	RA 2021	VA 2023	VA 2022	RA 2021
Finanzierungstätigkeit									
SU 35			Summe Einzahlungen aus der Finanzierungstätigkeit				0,00	0,00	0,00
SU 36			Summe Auszahlungen aus der Finanzierungstätigkeit				0,00	0,00	0,00
SA4			Saldo (4) Geldfluss aus der Finanzierungstätigkeit (35 – 36)				0,00	0,00	0,00
SA5			Saldo (5) Geldfluss aus der voranschlagswirksamen Gebarung (Saldo 3 + Saldo 4)				0,00	0,00	31.172,30

VA Haushaltspotential

Voranschlag 2023

Marktgemeinde Ruprechtshofen

Haushaltspotential (aufbauend auf der Ergebnisrechnung)

MVAG	Mittelverwendungs- und -aufbringungsgruppen	Mittelaufbringung	Mittelverwendung	Saldo
211	Erträge aus der operativen Verwaltungstätigkeit	5 729 700,00		
212	Erträge aus Transfers	699 700,00		
213	Finanzerträge	100,00		
Summe Erträge (SU 21)		6 429 500,00		
2117	Nicht finanzierungswirksame operative Erträge (Auflösung von Rückstellungen und Aktivierte Eigenleistungen)	-6 600,00		
2127	Nicht finanzierungswirksamer Transferertrag (Auflösung von Investitionszuschüssen)	-236 200,00		
2136	Sonstige nicht finanzierungswirksame Finanzerträge (Auflösung von RS Bewertung von Beteiligungen und aktiven Finanzinstrumenten)	0,00		
Nicht finanzwirksame Erträge		-242 800,00		
Finanzwirksame Erträge		6 186 700,00		
221	Personalaufwand		801 700,00	
222	Sachaufwand (ohne Transferaufwand)		3 220 200,00	
223	Transferaufwand (laufende Transfers und Kapitaltransfers)		2 054 700,00	
224	Finanzaufwand		15 600,00	
Summe Aufwendungen (SU 22)			6 092 200,00	
2214	Nicht finanzierungswirksamer Personalaufwand (Dotierung RS für Abfertigungen, Jubiläum u. nicht konsumierte Urlaube)		-4 200,00	
2226	Nicht finanzierungswirksamer Sachaufwand (inkl. Abschreibungen, Dotierung von RS Prozess, ausstehende Rechnungen)		-769 300,00	
2237	Nicht finanzierungswirksamer Transferaufwand (Dotierungen von RS f. Pensionen)		0,00	
2245	Nicht finanzierungswirksamer Finanzaufwand (Wertberichtigungen zu Finanzinstrumenten, Aufwendungen aus der Bewertung von Beteiligungen)		0,00	
Nicht finanzwirksame Aufwendungen			-773 500,00	
Finanzwirksame Aufwendungen			5 318 700,00	
Finanzwirksames Ergebnis		6 186 700,00	5 318 700,00	868 000,00

Voranschlag 2023

Marktgemeinde Ruprechtshofen

Haushaltspotential (aufbauend auf der Ergebnisrechnung)

MVAG	Mittelverwendungs- und -aufbringungsgruppen	Mittelaufbringung	Mittelverwendung	Saldo
332	Einzahlungen aus der Rückzahlung von Darlehen sowie gewährten Vorschüssen (ohne 3325 mit Projektcode - Anzahlungen)	0,00		
1141	Vorräte (- Veränderung)	0,00		
1142	Gegebene Anzahlungen auf Vorräte (- Veränderung)	0,00		
1540	Passive Rechnungsabgrenzung	0,00		
	Einzahlungen der Kontengruppe 000-089, die keinem Projekt mit Projektcode 1 zugeordnet sind	0,00		
	Einzahlungen der Kontengruppe 30, die keinem Projekt mit Projektcode 1 zugeordnet sind	94 400,00		
	- Erträge der Kontogruppe 80 mit Projektcode 1	-100 000,00		
2301	Entnahmen von Rücklagen endfälliger Darlehen (Kontengruppe 893)	0,00		
Jährliche wiederkehrende Einzahlungen		-5 600,00		
36	Auszahlungen aus der Finanzierungstätigkeit (ohne Projektcode 1)		128 000,00	
2401	Zuweisung an Rücklagen endfälliger Darlehen (Kontengruppe 793)		0,00	
342	Auszahlungen von gewährten Darlehen sowie gewährten Vorschüssen (ohne 3425 mit Projektcode - Anzahlungen)		0,00	
1141	Vorräte (+ Veränderung)		0,00	
1142	Gegebene Anzahlungen auf Vorräte (+ Veränderung)		0,00	
1170	Aktive Rechnungsabgrenzung		0,00	
	Auszahlungen (Investitionen) der Kontengruppe 000-083, die keinem Projekt mit Projektcode 1 zugeordnet sind		58 000,00	
Jährliche wiederkehrende Auszahlungen			186 000,00	
	Kontengruppe 871, KT der Ergebnisrechnung, mit Projektcode (BZ)	-366 300,00		
Summe Kapitaltransfers der Ergebnisrechnung		-366 300,00		
Jährliches Haushaltspotential		5 814 800,00	5 504 700,00	310 100,00
	Jährliches Haushaltspotential	310 100,00		
	kumuliertes Haushaltspotential zum 31.12.2022 (Vorjahr)	1 634 442,44		
Verfügbares Haushaltspotential		1 944 542,44		

Voranschlag 2023

Marktgemeinde Ruprechtshofen

Haushaltspotential (aufbauend auf der Ergebnisrechnung)

MVAG	Mittelverwendungs- und -aufbringungsgruppen	Mittelaufbringung	Mittelverwendung	Saldo
informativ	im verfügbaren Haushaltspotential enthaltene Bedarfszuweisungen zur Liquiditätssteigerung aus Kontogruppe 871, KT der Ergebnisrechnung ohne Projektcode	0,00		
informativ	tatsächlicher Liquiditätsbedarf ohne Rücklagenauflösung (Abgang)	1 944 542,44		
2401	Zuweisung an Haushaltsrücklagen (Kontengruppe 794)		1 400,00	
2401	Zuweisung an Haushaltsrücklagen (Kontengruppe 795)		0,00	
Jährliche Aufwände für Rücklagen			1 400,00	
2301	Entnahmen von Haushaltsrücklagen (Kontengruppe 894)	0,00		
2301	Entnahmen von Haushaltsrücklagen (Kontengruppe 895)	0,00		
Jährliche RL-Erträge f. Investitionen (finanzw.)				0,00
Endbestand kumuliertes Haushaltspotential		1 944 542,44	1 400,00	1 943 142,44
	- Zuweisungen und Umbuchungen an investive Vorhaben	Ans 6120		650 000,00
		Ans 6390		120 000,00
		Ans 7100		27 400,00
		Ans 8500		750 000,00
		Ans 8510		90 000,00
	+ Rückführungen und Umbuchungen von investiven Vorhaben			
Endstand kumuliertes Haushaltspotential nach Berücksichtigung von Zuweisungen und Rückführungen investive Vorhaben				305 742,44

Nachweis der Investitionstätigkeit

Vorhaben	Vorhabensbezeichnung	RA Vorjahre	VA 2022	VA 2023	Plan 2024	Plan 2025	Plan 2026	Plan 2027	Plan Gesamt (gerundet)
Konto	Bezeichnung								
1612000	Gemeindestraßen (2020 bis 2030)								
	Auszahlungen - Investitionen - Mittelverwendung	1.324.841,92	794.000,00	1.700.000,00	350.000,00	350.000,00	350.000,00	350.000,00	5.218.800,00
	Anschaffungs- oder Herstellungskosten	1.324.841,92	794.000,00	1.700.000,00	350.000,00	350.000,00	350.000,00	350.000,00	5.218.800,00
5/612000-001000	Unbebaute Grundstücke	3.744,00	0,00	0,00	0,00	0,00	0,00	0,00	3.700,00
5/612000-002000	Strassen- und Wegebau, Beschotterung	1.258.150,25	794.000,00	1.700.000,00	350.000,00	350.000,00	350.000,00	350.000,00	5.152.200,00
5/612000-005000	Anlagen zu Straßenbauten	59.273,84	0,00	0,00	0,00	0,00	0,00	0,00	59.300,00
5/612000-050000	Erweiterung der Strassenbeleuchtung	3.673,83	0,00	0,00	0,00	0,00	0,00	0,00	3.700,00
	Einzahlungen - Finanzierung - Mittelaufbringung	1.324.841,92	794.000,00	1.700.000,00	350.000,00	350.000,00	350.000,00	350.000,00	5.218.800,00
	Mittel aus Geldfluss aus der operativen Gebarung	338.069,13	94.000,00	650.000,00	0,00	0,00	0,00	0,00	1.082.100,00
6/612000+829910	Sonstige Erträge	338.069,13	94.000,00	650.000,00	0,00	0,00	0,00	0,00	1.082.100,00
	Bedarfszuweisungen/KTZ	845.758,46	700.000,00	1.050.000,00	350.000,00	350.000,00	350.000,00	350.000,00	3.995.800,00
6/612000+301000	Kapitaltransfers von Ländern, Landesfonds und Landeskammern	525.758,46	350.000,00	700.000,00	0,00	0,00	0,00	0,00	1.575.800,00
6/612000+871000	Kapitaltransferzahlungen v. Ländern Landesfonds (Bedarfszuweisung)	320.000,00	350.000,00	350.000,00	350.000,00	350.000,00	350.000,00	350.000,00	2.420.000,00
	Haushaltsrücklagen/Zahlungsmittelreserven	0,00	0,00	0,00	0,00	0,00	0,00	0,00	0,00
	Sonstige Kapitaltransfers und Subventionen	141.014,33	0,00	0,00	0,00	0,00	0,00	0,00	141.000,00
6/612000+300000	Kapitaltransfers von Bund, Bundesfonds und Bundeskammern	141.014,33	0,00	0,00	0,00	0,00	0,00	0,00	141.000,00
	Darlehen	0,00	0,00	0,00	0,00	0,00	0,00	0,00	0,00
	Finanzierungsleasing	0,00	0,00	0,00	0,00	0,00	0,00	0,00	0,00
	Veräußerung langfristiges Vermögen und sonstiges	0,00	0,00	0,00	0,00	0,00	0,00	0,00	0,00
Finanzierungsergebnis 1612000		0,00	0,00	0,00	0,00	0,00	0,00	0,00	0,00
	<i>inklusive Vorjahre (gerundet)</i>		0,00	0,00	0,00	0,00	0,00	0,00	

Vorhaben	Vorhabensbezeichnung	RA Vorjahre	VA 2022	VA 2023	Plan 2024	Plan 2025	Plan 2026	Plan 2027	Plan Gesamt (gerundet)
Konto	Bezeichnung								
1639000	Schutzwasserbau (2020 bis 2030)								
	Auszahlungen - Investitionen - Mittelverwendung	31.949,89	100.000,00	120.000,00	0,00	0,00	0,00	0,00	251.900,00
	Anschaffungs- oder Herstellungskosten	31.949,89	100.000,00	120.000,00	0,00	0,00	0,00	0,00	251.900,00
5/639000-062000	Im Bau befindliche technische Anlagen/Fahrzeuge/Maschinen	0,00	100.000,00	120.000,00	0,00	0,00	0,00	0,00	220.000,00
5/639000-280000	Geleistete Anzahlungen für Anlagen	31.949,89	0,00	0,00	0,00	0,00	0,00	0,00	31.900,00
	Einzahlungen - Finanzierung - Mittelaufbringung	31.949,89	100.000,00	120.000,00	0,00	0,00	0,00	0,00	251.900,00
	Mittel aus Geldfluss aus der operativen Gebarung	31.949,89	100.000,00	120.000,00	0,00	0,00	0,00	0,00	251.900,00
6/639000+829910	Sonstige Erträge	31.949,89	100.000,00	120.000,00	0,00	0,00	0,00	0,00	251.900,00
	Bedarfszuweisungen/KTZ	0,00	0,00	0,00	0,00	0,00	0,00	0,00	0,00
	Haushaltsrücklagen/Zahlungsmittelreserven	0,00	0,00	0,00	0,00	0,00	0,00	0,00	0,00
	Sonstige Kapitaltransfers und Subventionen	0,00	0,00	0,00	0,00	0,00	0,00	0,00	0,00
	Darlehen	0,00	0,00	0,00	0,00	0,00	0,00	0,00	0,00
	Finanzierungsleasing	0,00	0,00	0,00	0,00	0,00	0,00	0,00	0,00
	Veräußerung langfristiges Vermögen und sonstiges	0,00	0,00	0,00	0,00	0,00	0,00	0,00	0,00
Finanzierungsergebnis 1639000		0,00	0,00	0,00	0,00	0,00	0,00	0,00	0,00
	<i>inklusive Vorjahre (gerundet)</i>		0,00	0,00	0,00	0,00	0,00	0,00	

Vorhaben	Vorhabensbezeichnung	RA Vorjahre	VA 2022	VA 2023	Plan 2024	Plan 2025	Plan 2026	Plan 2027	Plan Gesamt (gerundet)
Konto	Bezeichnung								
1710000	Land- und forstwirtschaftl. Wegebau Güterwege (2017 bis 2030)								
	Auszahlungen - Investitionen - Mittelverwendung	121.411,81	45.000,00	65.000,00	50.000,00	50.000,00	50.000,00	50.000,00	431.400,00
	Anschaffungs- oder Herstellungskosten	121.411,81	45.000,00	65.000,00	50.000,00	50.000,00	50.000,00	50.000,00	431.400,00
5/710000-002000	Strassen- Und Wegebau, Beschotterung (Instandhaltung GW)	112.732,61	45.000,00	65.000,00	50.000,00	50.000,00	50.000,00	50.000,00	422.700,00
5/710000-070000	Aktivierungsfähige Rechte (immaterielle Vermögenswerte)	8.679,20	0,00	0,00	0,00	0,00	0,00	0,00	8.700,00
	Einzahlungen - Finanzierung - Mittelaufbringung	121.411,81	45.000,00	65.000,00	50.000,00	50.000,00	50.000,00	50.000,00	431.400,00
	Mittel aus Geldfluss aus der operativen Gebarung	72.040,51	24.800,00	27.400,00	25.000,00	25.000,00	25.000,00	25.000,00	224.200,00
6/710000+829910	Sonstige Erträge	72.040,51	24.800,00	27.400,00	25.000,00	25.000,00	25.000,00	25.000,00	224.200,00
	Bedarfszuweisungen/KTZ	49.371,30	20.200,00	37.600,00	25.000,00	25.000,00	25.000,00	25.000,00	207.200,00
6/710000+301000	GW-Erhaltung (Kapitaltransfers von Ländern, Landesfonds und Landeskammern)	29.250,00	10.100,00	21.300,00	12.500,00	12.500,00	12.500,00	12.500,00	110.700,00
6/710000+871000	Kapitaltransferzahlung Vom Land IVW3	20.121,30	10.100,00	16.300,00	12.500,00	12.500,00	12.500,00	12.500,00	96.500,00
	Haushaltsrücklagen/Zahlungsmittelreserven	0,00	0,00	0,00	0,00	0,00	0,00	0,00	0,00
	Sonstige Kapitaltransfers und Subventionen	0,00	0,00	0,00	0,00	0,00	0,00	0,00	0,00
	Darlehen	0,00	0,00	0,00	0,00	0,00	0,00	0,00	0,00
	Finanzierungsleasing	0,00	0,00	0,00	0,00	0,00	0,00	0,00	0,00
	Veräußerung langfristiges Vermögen und sonstiges	0,00	0,00	0,00	0,00	0,00	0,00	0,00	0,00
Finanzierungsergebnis 1710000		0,00	0,00	0,00	0,00	0,00	0,00	0,00	0,00
	<i>inklusive Vorjahre (gerundet)</i>		0,00	0,00	0,00	0,00	0,00	0,00	

Vorhaben	Vorhabensbezeichnung	RA Vorjahre	VA 2022	VA 2023	Plan 2024	Plan 2025	Plan 2026	Plan 2027	Plan Gesamt (gerundet)
Konto	Bezeichnung								
1840000	Grundbesitz (2020 bis 2099)								
	Auszahlungen - Investitionen - Mittelverwendung	996.459,32	100.000,00	100.000,00	100.000,00	100.000,00	100.000,00	100.000,00	1.596.500,00
	Anschaffungs- oder Herstellungskosten	996.459,32	100.000,00	100.000,00	100.000,00	100.000,00	100.000,00	100.000,00	1.596.500,00
	5/840000-001000 Ankauf von Grundstücken	570.850,40	100.000,00	100.000,00	100.000,00	100.000,00	100.000,00	100.000,00	1.170.900,00
	5/840000-729910 Sonstige Aufwendungen	425.608,92	0,00	0,00	0,00	0,00	0,00	0,00	425.600,00
	Einzahlungen - Finanzierung - Mittelaufbringung	996.459,32	100.000,00	100.000,00	100.000,00	100.000,00	100.000,00	100.000,00	1.596.500,00
	Mittel aus Geldfluss aus der operativen Gebarung	323.392,23	0,00	0,00	0,00	0,00	0,00	0,00	323.400,00
	6/840000+829960 Sonstige Erträge	323.392,23	0,00	0,00	0,00	0,00	0,00	0,00	323.400,00
	Bedarfszuweisungen/KTZ	0,00	0,00	0,00	0,00	0,00	0,00	0,00	0,00
	Haushaltsrücklagen/Zahlungsmittelreserven	0,00	0,00	0,00	0,00	0,00	0,00	0,00	0,00
	Sonstige Kapitaltransfers und Subventionen	0,00	0,00	0,00	0,00	0,00	0,00	0,00	0,00
	Darlehen	0,00	0,00	0,00	0,00	0,00	0,00	0,00	0,00
	Finanzierungsleasing	0,00	0,00	0,00	0,00	0,00	0,00	0,00	0,00
	Veräußerung langfristiges Vermögen und sonstiges	673.067,09	100.000,00	100.000,00	100.000,00	100.000,00	100.000,00	100.000,00	1.273.100,00
	6/840000+801000 Veräußerungen von Grundstücken und Grundstückseinrichtungen	184.162,00	0,00	100.000,00	100.000,00	100.000,00	100.000,00	100.000,00	684.200,00
	2/840000+801000 Veräußerungen von Grundstücken und Grundstückseinrichtungen	488.905,09	100.000,00	0,00	0,00	0,00	0,00	0,00	588.900,00
Finanzierungsergebnis 1840000		0,00	0,00	0,00	0,00	0,00	0,00	0,00	0,00
	<i>inklusive Vorjahre (gerundet)</i>		0,00	0,00	0,00	0,00	0,00	0,00	

Vorhaben	Vorhabensbezeichnung	RA Vorjahre	VA 2022	VA 2023	Plan 2024	Plan 2025	Plan 2026	Plan 2027	Plan Gesamt (gerundet)
Konto	Bezeichnung								
1850000	Betriebe der Wasserversorgung (2020 bis 2030)								
	Auszahlungen - Investitionen - Mittelverwendung	546.791,29	166.500,00	750.000,00	45.000,00	10.000,00	10.000,00	10.000,00	1.538.300,00
	Anschaffungs- oder Herstellungskosten	546.791,29	166.500,00	750.000,00	45.000,00	10.000,00	10.000,00	10.000,00	1.538.300,00
5/850000-004000	Wasser- und Kanalisationsbauten	537.370,33	166.500,00	750.000,00	45.000,00	10.000,00	10.000,00	10.000,00	1.528.900,00
5/850000-070000	Aktivierungsfähige Rechte (immaterielle Vermögenswerte)	9.420,96	0,00	0,00	0,00	0,00	0,00	0,00	9.400,00
	Einzahlungen - Finanzierung - Mittelaufbringung	546.791,29	166.500,00	750.000,00	45.000,00	10.000,00	10.000,00	10.000,00	1.538.300,00
	Mittel aus Geldfluss aus der operativen Gebarung	446.791,29	54.700,00	750.000,00	45.000,00	10.000,00	10.000,00	10.000,00	1.326.500,00
6/850000+829910	Sonstige Erträge	171.791,29	54.700,00	750.000,00	45.000,00	10.000,00	10.000,00	10.000,00	1.051.500,00
6/850000+829960	Sonstige Erträge	275.000,00	0,00	0,00	0,00	0,00	0,00	0,00	275.000,00
	Bedarfszuweisungen/KTZ	0,00	0,00	0,00	0,00	0,00	0,00	0,00	0,00
	Haushaltsrücklagen/Zahlungsmittelreserven	0,00	0,00	0,00	0,00	0,00	0,00	0,00	0,00
	Sonstige Kapitaltransfers und Subventionen	100.000,00	111.800,00	0,00	0,00	0,00	0,00	0,00	211.800,00
6/850000+300000	Kapitaltransfers von Bund, Bundesfonds und Bundeskammern	100.000,00	111.800,00	0,00	0,00	0,00	0,00	0,00	211.800,00
	Darlehen	0,00	0,00	0,00	0,00	0,00	0,00	0,00	0,00
	Finanzierungsleasing	0,00	0,00	0,00	0,00	0,00	0,00	0,00	0,00
	Veräußerung langfristiges Vermögen und sonstiges	0,00	0,00	0,00	0,00	0,00	0,00	0,00	0,00
Finanzierungsergebnis 1850000		0,00	0,00	0,00	0,00	0,00	0,00	0,00	0,00
	<i>inklusive Vorjahre (gerundet)</i>		0,00	0,00	0,00	0,00	0,00	0,00	

Vorhaben	Vorhabensbezeichnung	RA Vorjahre	VA 2022	VA 2023	Plan 2024	Plan 2025	Plan 2026	Plan 2027	Plan Gesamt (gerundet)
Konto	Bezeichnung								
1851000	Betriebe der Abwasserentsorgung (2020 bis 2099)								
	Auszahlungen - Investitionen - Mittelverwendung	275.883,00	576.000,00	90.000,00	10.000,00	10.000,00	10.000,00	10.000,00	981.900,00
	Anschaffungs- oder Herstellungskosten	275.883,00	576.000,00	90.000,00	10.000,00	10.000,00	10.000,00	10.000,00	981.900,00
5/851000-004000	Errichtung von Kanalanlagen	32.260,11	576.000,00	90.000,00	10.000,00	10.000,00	10.000,00	10.000,00	738.300,00
5/851000-070000	Aktivierungsfähige Rechte (immaterielle Vermögenswerte)	67.933,38	0,00	0,00	0,00	0,00	0,00	0,00	67.900,00
5/851000-729910	Sonstige Aufwendungen	175.689,51	0,00	0,00	0,00	0,00	0,00	0,00	175.700,00
	Einzahlungen - Finanzierung - Mittelaufbringung	275.883,00	576.000,00	90.000,00	10.000,00	10.000,00	10.000,00	10.000,00	981.900,00
	Mittel aus Geldfluss aus der operativen Gebarung	275.000,00	451.400,00	90.000,00	10.000,00	10.000,00	10.000,00	10.000,00	856.400,00
6/851000+829910	Sonstige Erträge	0,00	451.400,00	90.000,00	10.000,00	10.000,00	10.000,00	10.000,00	581.400,00
6/851000+829960	Sonstige Erträge	275.000,00	0,00	0,00	0,00	0,00	0,00	0,00	275.000,00
	Bedarfszuweisungen/KTZ	883,00	0,00	0,00	0,00	0,00	0,00	0,00	900,00
6/851000+301000	Kapitaltransfers von Ländern, Landesfonds und Landeskammern	883,00	0,00	0,00	0,00	0,00	0,00	0,00	900,00
	Haushaltsrücklagen/Zahlungsmittelreserven	0,00	39.000,00	0,00	0,00	0,00	0,00	0,00	39.000,00
6/851000+894001	Entnahmen von zweckgebundenen Haushaltsrücklagen	0,00	39.000,00	0,00	0,00	0,00	0,00	0,00	39.000,00
	Sonstige Kapitaltransfers und Subventionen	0,00	85.600,00	0,00	0,00	0,00	0,00	0,00	85.600,00
6/851000+300000	Kapitaltransfers von Bund, Bundesfonds und Bundeskammern	0,00	85.600,00	0,00	0,00	0,00	0,00	0,00	85.600,00
	Darlehen	0,00	0,00	0,00	0,00	0,00	0,00	0,00	0,00
	Finanzierungsleasing	0,00	0,00	0,00	0,00	0,00	0,00	0,00	0,00
	Veräußerung langfristiges Vermögen und sonstiges	0,00	0,00	0,00	0,00	0,00	0,00	0,00	0,00
Finanzierungsergebnis 1851000		0,00	0,00	0,00	0,00	0,00	0,00	0,00	0,00
	<i>inklusive Vorjahre (gerundet)</i>		0,00	0,00	0,00	0,00	0,00	0,00	

Vorhaben	Vorhabensbezeichnung	RA Vorjahre	VA 2022	VA 2023	Plan 2024	Plan 2025	Plan 2026	Plan 2027	Plan Gesamt (gerundet)
Konto	Bezeichnung								
2100000	Sonstige Investitionen (2020 bis 2099)								
	Auszahlungen - Investitionen - Mittelverwendung	164.333,90	166.000,00	58.000,00	26.000,00	26.000,00	26.000,00	26.000,00	492.300,00
	Anschaffungs- oder Herstellungskosten	164.333,90	166.000,00	58.000,00	26.000,00	26.000,00	26.000,00	26.000,00	492.300,00
1/010000-042000	Amtsausstattung	36.285,78	9.000,00	9.000,00	9.000,00	9.000,00	9.000,00	9.000,00	90.300,00
1/031000-070000	Aktivierungsfähige Rechte (immaterielle Vermögenswerte)	10.129,38	24.000,00	4.000,00	4.000,00	4.000,00	4.000,00	4.000,00	54.100,00
1/032000-070000	Aktivierungsfähige Rechte (immaterielle Vermögenswerte)	10.551,80	5.000,00	5.000,00	5.000,00	5.000,00	5.000,00	5.000,00	40.600,00
1/179000-020000	Maschinen und maschinelle Anlagen	0,00	70.000,00	0,00	0,00	0,00	0,00	0,00	70.000,00
1/179000-042000	Betriebsausstattung	33.217,40	0,00	0,00	0,00	0,00	0,00	0,00	33.200,00
1/179000-070000	Aktivierungsfähige Rechte (immaterielle Vermögenswerte)	3.861,00	0,00	0,00	0,00	0,00	0,00	0,00	3.900,00
1/240000-042000	Betriebsausstattung	5.709,25	2.000,00	2.000,00	2.000,00	2.000,00	2.000,00	2.000,00	17.700,00
1/816000-070000	Aktivierungsfähige Rechte (immaterielle Vermögenswerte)	8.640,00	0,00	0,00	0,00	0,00	0,00	0,00	8.600,00
1/820000-020000	Ankauf von Maschinen	2.311,17	3.000,00	3.000,00	3.000,00	3.000,00	3.000,00	3.000,00	20.300,00
1/820000-042000	Betriebsausstattung	1.633,85	3.000,00	35.000,00	3.000,00	3.000,00	3.000,00	3.000,00	51.600,00
1/821000-040000	Fahrzeuge	50.605,94	15.000,00	0,00	0,00	0,00	0,00	0,00	65.600,00
1/850000-020000	Maschinen und maschinelle Anlagen	0,00	35.000,00	0,00	0,00	0,00	0,00	0,00	35.000,00
1/859000-050000	Sonderanlagen (Glasfasernetz)	1.388,33	0,00	0,00	0,00	0,00	0,00	0,00	1.400,00
	Einzahlungen - Finanzierung - Mittelaufbringung	6.480,00	0,00	0,00	0,00	0,00	0,00	0,00	6.500,00
	Mittel aus Geldfluss aus der operativen Gebarung	0,00	0,00	0,00	0,00	0,00	0,00	0,00	0,00
	Bedarfszuweisungen/KTZ	6.480,00	0,00	0,00	0,00	0,00	0,00	0,00	6.500,00
2/816000+301000	Kapitaltransfers von Ländern, Landesfonds und Landeskammern	6.480,00	0,00	0,00	0,00	0,00	0,00	0,00	6.500,00
	Haushaltsrücklagen/Zahlungsmittelreserven	0,00	0,00	0,00	0,00	0,00	0,00	0,00	0,00
	Sonstige Kapitaltransfers und Subventionen	0,00	0,00	0,00	0,00	0,00	0,00	0,00	0,00
	Darlehen	0,00	0,00	0,00	0,00	0,00	0,00	0,00	0,00
	Finanzierungsleasing	0,00	0,00	0,00	0,00	0,00	0,00	0,00	0,00
	Veräußerung langfristiges Vermögen und sonstiges	0,00	0,00	0,00	0,00	0,00	0,00	0,00	0,00
	Finanzierungsergebnis 2100000	-157.853,90	-166.000,00	-58.000,00	-26.000,00	-26.000,00	-26.000,00	-26.000,00	-485.900,00
	<i>inklusive Vorjahre (gerundet)</i>		-323.900,00	-381.900,00	-407.900,00	-433.900,00	-459.900,00	-485.900,00	

Salden Finanzierungsergebnisse		RA Vorjahre	VA 2022	VA 2023	Plan 2024	Plan 2025	Plan 2026	Plan 2027	Plan Gesamt (gerundet)
1612000	Gemeindestraßen (2020 bis 2030)								
	Auszahlungen - Investitionen - Mittelverwendung	1.324.841,92	794.000,00	1.700.000,00	350.000,00	350.000,00	350.000,00	350.000,00	5.218.800,00
	Einzahlungen - Finanzierung - Mittelherkunft	1.324.841,92	794.000,00	1.700.000,00	350.000,00	350.000,00	350.000,00	350.000,00	5.218.800,00
		0,00	0,00	0,00	0,00	0,00	0,00	0,00	0,00
	<i>inklusive Vorjahre (gerundet)</i>		0,00	0,00	0,00	0,00	0,00	0,00	
1639000	Schutzwasserbau (2020 bis 2030)								
	Auszahlungen - Investitionen - Mittelverwendung	31.949,89	100.000,00	120.000,00	0,00	0,00	0,00	0,00	251.900,00
	Einzahlungen - Finanzierung - Mittelherkunft	31.949,89	100.000,00	120.000,00	0,00	0,00	0,00	0,00	251.900,00
		0,00	0,00	0,00	0,00	0,00	0,00	0,00	0,00
	<i>inklusive Vorjahre (gerundet)</i>		0,00	0,00	0,00	0,00	0,00	0,00	
1710000	Land- und forstwirtschaftl. Wegebau Güterwege (2017)								
	Auszahlungen - Investitionen - Mittelverwendung	121.411,81	45.000,00	65.000,00	50.000,00	50.000,00	50.000,00	50.000,00	431.400,00
	Einzahlungen - Finanzierung - Mittelherkunft	121.411,81	45.000,00	65.000,00	50.000,00	50.000,00	50.000,00	50.000,00	431.400,00
		0,00	0,00	0,00	0,00	0,00	0,00	0,00	0,00
	<i>inklusive Vorjahre (gerundet)</i>		0,00	0,00	0,00	0,00	0,00	0,00	
1840000	Grundbesitz (2020 bis 2099)								
	Auszahlungen - Investitionen - Mittelverwendung	996.459,32	100.000,00	100.000,00	100.000,00	100.000,00	100.000,00	100.000,00	1.596.500,00
	Einzahlungen - Finanzierung - Mittelherkunft	996.459,32	100.000,00	100.000,00	100.000,00	100.000,00	100.000,00	100.000,00	1.596.500,00
		0,00	0,00	0,00	0,00	0,00	0,00	0,00	0,00
	<i>inklusive Vorjahre (gerundet)</i>		0,00	0,00	0,00	0,00	0,00	0,00	
1850000	Betriebe der Wasserversorgung (2020 bis 2030)								
	Auszahlungen - Investitionen - Mittelverwendung	546.791,29	166.500,00	750.000,00	45.000,00	10.000,00	10.000,00	10.000,00	1.538.300,00
	Einzahlungen - Finanzierung - Mittelherkunft	546.791,29	166.500,00	750.000,00	45.000,00	10.000,00	10.000,00	10.000,00	1.538.300,00
		0,00	0,00	0,00	0,00	0,00	0,00	0,00	0,00
	<i>inklusive Vorjahre (gerundet)</i>		0,00	0,00	0,00	0,00	0,00	0,00	
1851000	Betriebe der Abwasserentsorgung (2020 bis 2099)								
	Auszahlungen - Investitionen - Mittelverwendung	275.883,00	576.000,00	90.000,00	10.000,00	10.000,00	10.000,00	10.000,00	981.900,00
	Einzahlungen - Finanzierung - Mittelherkunft	275.883,00	576.000,00	90.000,00	10.000,00	10.000,00	10.000,00	10.000,00	981.900,00
		0,00	0,00	0,00	0,00	0,00	0,00	0,00	0,00
	<i>inklusive Vorjahre (gerundet)</i>		0,00	0,00	0,00	0,00	0,00	0,00	
Saldo Investive Einzelvorhaben		0,00	0,00	0,00	0,00	0,00	0,00	0,00	0,00
	<i>inklusive Vorjahre (gerundet)</i>		0,00	0,00	0,00	0,00	0,00	0,00	

Salden Finanzierungsergebnisse		RA Vorjahre	VA 2022	VA 2023	Plan 2024	Plan 2025	Plan 2026	Plan 2027	Plan Gesamt (gerundet)
2100000	Sonstige Investitionen (2020 bis 2099)								
	Auszahlungen - Investitionen - Mittelverwendung	164.333,90	166.000,00	58.000,00	26.000,00	26.000,00	26.000,00	26.000,00	492.300,00
	Einzahlungen - Finanzierung - Mittelherkunft	6.480,00	0,00	0,00	0,00	0,00	0,00	0,00	6.500,00
		-157.853,90	-166.000,00	-58.000,00	-26.000,00	-26.000,00	-26.000,00	-26.000,00	-485.900,00
	<i>inklusive Vorjahre (gerundet)</i>		-323.900,00	-381.900,00	-407.900,00	-433.900,00	-459.900,00	-485.900,00	
	Saldo Sonstige Investitionen	-157.853,90	-166.000,00	-58.000,00	-26.000,00	-26.000,00	-26.000,00	-26.000,00	-485.900,00
	<i>inklusive Vorjahre (gerundet)</i>		-323.900,00	-381.900,00	-407.900,00	-433.900,00	-459.900,00	-485.900,00	
	Saldo der gesamten Investitionstätigkeit	-157.853,90	-166.000,00	-58.000,00	-26.000,00	-26.000,00	-26.000,00	-26.000,00	-485.900,00
	<i>inklusive Vorjahre (gerundet)</i>		-323.900,00	-381.900,00	-407.900,00	-433.900,00	-459.900,00	-485.900,00	

Personaldaten iSd ÖStp (Anlage 4)

Gruppe 1 - gesamt	Dienstverhältnis zu Gemeinde, dienstleistend in einer Dienststelle, bezahlt aus dem Budget		Personalaufwendungen, Aktive, betriebsmäßige Darstellung exklusive Ausgliederungen				
	Köpfe	VBÄ	davon melden Gemeinden optional				gesamt
Bezüge (L und G: Unterklasse 50-55)			Nebengebühren (L und G: Gruppen 564-569)	Dienstgeberbeiträge (L und G: Unterklasse 58)	Weitere Aufwendungen	Kontenklasse 5	
BeamtnInnen	0,00	0,00	0,00				
Vertragsbedienstete	20,00	14,01	572.700,00				
KV-Bedienstete (Kollektivvertrag)	0,00	0,00	18.800,00				
Summe	20,00	14,01	591.500,00	51.100,00	154.900,00	4.200,00	801.700,00
darunter (Teilmengen der Gruppe 1)							
MusikschullehrerInnen	0,00	0,00					
KindergärtnerInnen und	0,00	0,00					
Bedienstete nicht-ausgliederter Krankenanstalten	0,00	0,00					
Gruppe 1a - Ausbildungsverhältnisse (insb. Lehrlinge)							
	0,00						

Gruppe 2 - gesamt	Dienstverhältnis zur Gemeinde, dienstleistend bei sonstigem Rechtsträger, bezahlt aus dem Budget		Personalaufwendungen, Aktive, Ausgliederter				
	Köpfe	VBÄ	davon melden Gemeinden optional				gesamt
Bezüge (L und G: Unterklasse 50-55)			Nebengebühren (L und G: Gruppen 564-569)	Dienstgeberbeiträge (L und G: Unterklasse 58)	Weitere Aufwendungen	Kontenklasse 5	
BeamtnInnen	0,00	0,00					
Vertragsbedienstete	0,00	0,00					
Summe	0,00	0,00					

BeamtInnen-PensionistInnen zum 31.12.2023			
	Anzahl	Ø-Pensionshöhe / Mt. ¹⁾	
RuhegenussbezieherInnen	0,0	0,0	
Hinterbliebene ²⁾	0,0	0,0	
Neue RuhegenussbezieherInnen im Bezugsjahr 2023			
	Anzahl	Ø-Pensionsantrittsalter	Ø-Pensionshöhe / Mt. ¹⁾
Alterspension ³⁾	0,0	0,0	0,0
Dienstunfähigkeit ⁴⁾	0,0	0,0	0,0
vorzeitige Pensionierung mit Abschlag ⁵⁾	0,0	0,0	0,0
vorzeitige Pensionierung ohne Abschlag ⁶⁾	0,0	0,0	0,0
Pensionierungen gesamt	0,0	0,0	0,0
<p>1) Durchschnittspension im Dezember laut Personalstatistik-Festlegungen ohne Sonderzahlungen, ohne Pflegegeld und ohne sonstige Transferleistungen; brutto</p> <p>2) Witwen-, Witwer-, Waisenversorgungsbezüge und vergleichbare Leistungen</p> <p>3) Ruhebezüge aufgrund einer Ruhestandsversetzung durch Erklärung iSd § 15 iVm § 236c Abs. 1 BDG 1979, eines Übertritts in den Ruhestand oder einer vergleichbaren Regelung</p> <p>4) Ruhebezüge aufgrund einer Ruhestandsversetzung wegen dauernder Dienstunfähigkeit</p> <p>5) Ruhebezüge aufgrund einer Ruhestandsversetzung vor dem Mindestalter für eine Ruhestandsversetzung durch Erklärung iSd Z 3, die eine Minderung der Bemessungsgrundlage bewirkt (z.B. § 207n BDG 1979)</p> <p>6) Ruhebezüge aufgrund einer Ruhestandsversetzung vor dem Mindestalter für eine Ruhestandsversetzung durch Erklärung iSd Z 3, die keine Minderung der Bemessungsgrundlage bewirkt (z.B. § 207n BDG 1979)</p>			
Pensionsausgaben für das Bezugsjahr 2023			
Summe	10.000,00		

Nachweis über Transferzahlungen (Anlage 6a)

Haushaltskonto	Bezeichnung Ansatz	Bezeichnung Post	Summe Einzahlungen	Summe Auszahlungen
Transferzahlungen von/an Bund, Bundesfonds, Bundeskammern				
Gesamtsumme Transferzahlungen von/an Bund, Bundesfonds, Bundeskammern			52.300,00	0,00
Summe Kapitaltransfers			18.600,00	0,00
Summe Laufende Transfers			33.700,00	0,00
2/850000+300000	Betriebe der Wasserversorgung	Kapitaltransfers von Bund, Bundesfonds und Bundeskammern	2.500,00	
2/850000+860000	Betriebe der Wasserversorgung	Transfers von Bund, Bundesfonds und Bundeskammern	2.600,00	
2/851000+300000	Betriebe der Abwasserbeseitigung	Kapitaltransfers von Bund, Bundesfonds und Bundeskammern	16.100,00	
2/851000+860000	Betriebe der Abwasserbeseitigung	Transfers von Bund, Bundesfonds und Bundeskammern	19.800,00	
2/941000+860000	Sonst. Finanzzuw. nach dem FAG	§24 FAG (Laufende Transferzahlungen von Bund, Bundesfonds und Bundeskammern)	11.300,00	
Transferzahlungen von/an Länder, Landesfonds, Landesammern				
Gesamtsumme Transferzahlungen von/an Länder, Landesfonds, Landesammern			788.800,00	475.200,00
Summe Kapitaltransfers			726.300,00	0,00
Summe Laufende Transfers			62.500,00	475.200,00
2/029000+861200	Amtsgebäude	Zinersätze FSA-Darlehen	3.100,00	
2/240000+861100	Kindergärten	Zinszuschuss des Landes	6.400,00	
2/710000+301000	Land- und forstwirtschaftl. Wegebau	Kat-Schäden, Kapitaltransfers von Ländern, Landesfonds und Landesammern	5.000,00	
2/921000+861000	Zw. Ländern u. Gemeinden geteilte Abgabe	Transfers von Ländern, Landesfonds und Landesammern	1.000,00	
2/940000+861000	Bedarfszuweisungen	Bedarfszuweisung I (Strukturhilfe)	52.000,00	
6/612000+301000	Gemeindestraßen	Kapitaltransfers von Ländern, Landesfonds und Landesammern	700.000,00	
6/710000+301000	Land- und forstwirtschaftl. Wegebau	GW-Erhaltung (Kapitaltransfers von Ländern, Landesfonds und Landesammern)	21.300,00	
1/220000-751000	Berufsbildende Pflichtschulen	Transfers an Länder, Landesfonds und Landesammern		35.000,00
1/419000-751000	Sonstige Einrichtungen und Maßnahmen	Wohnsitzgemeindebeitrag - SHG		3.000,00
1/419000-751100	Sonstige Einrichtungen und Maßnahmen	Sozialhilfeumlage		360.000,00
1/439000-751000	Sonstige Einrichtungen und Maßnahmen	Jugendwohlfahrts-Umlage		69.000,00
1/510000-751000	Medizinische Bereichversorgung	Beitrag an Pensionsverband		8.200,00
Transferzahlungen von/an Gemeinden, Gemeindeverbände, Gemeindefonds				
Gesamtsumme Transferzahlungen von/an Gemeinden, Gemeindeverbände, Gemeindefonds			0,00	1.465.000,00
Summe Kapitaltransfers			0,00	22.300,00
Summe Laufende Transfers			0,00	1.442.700,00
1/000000-752000	Gewählte Gemeindeorgane	Pens.-Beitrag BGM, Transfers an Gemeinden, Gemeindeverbände (ohne marktbestimmte Tätigkeit) und Gemeindefonds		4.400,00
1/022000-752000	Standesamt	Transfers an Gemeinden (ohne marktbestimmte Tätigkeit)		17.600,00
1/211000-752000	Volksschulen	Transfers an Gemeinden, Gemeindeverbände (ohne marktbestimmte Tätigkeit) und Gemeindefonds		147.300,00

Haushaltskonto	Bezeichnung Ansatz	Bezeichnung Post	Summe Einzahlungen	Summe Auszahlungen
Transferzahlungen von/an Gemeinden, Gemeindeverbände, Gemeindefonds				
Gesamtsumme Transferzahlungen von/an Gemeinden, Gemeindeverbände, Gemeindefonds			0,00	1.465.000,00
Summe Kapitaltransfers			0,00	22.300,00
Summe Laufende Transfers			0,00	1.442.700,00
1/212000-752000	Hauptschulen	Transfers an Gemeinden, Gemeindeverbände (ohne marktbestimmte Tätigkeit) und Gemeindefonds		194.500,00
1/213000-752000	Sonderschulen	Transfers an Gemeinden, Gemeindeverbände (ohne marktbestimmte Tätigkeit) und Gemeindefonds		21.100,00
1/214000-752000	Schulen der Polytechn. Lehrgänge	Transfers an Gemeinden, Gemeindeverbände (ohne marktbestimmte Tätigkeit) und Gemeindefonds		27.400,00
1/262000-752000	Sportplätze	Transfers an Gemeinden, Gemeindeverbände (ohne marktbestimmte Tätigkeit) und Gemeindefonds		1.600,00
1/264000-752000	Eislaufplätze und -hallen	Transfers an Gemeinden, Gemeindeverbände (ohne marktbestimmte Tätigkeit) und Gemeindefonds		24.500,00
1/264000-772000	Eislaufplätze und -hallen	Kapitaltransfers an Gemeinden, Gemeindeverbände (ohne marktbestimmte Tätigkeit) und Gemeindefonds		4.400,00
1/320000-752000	Ausbildung in Musik u. darst. Kunst	Transfers an Gemeinden, Gemeindeverbände (ohne marktbestimmte Tätigkeit) und Gemeindefonds		71.200,00
1/522000-752000	Reinhaltung der Luft	Transfers an Gemeinden, Gemeindeverbände (ohne marktbestimmte Tätigkeit) und Gemeindefonds		1.200,00
1/562000-752000	Sprengelbeiträge	Sprengelbeitrag Nökas Umlage		662.000,00
1/562100-752000	Sprengelbeiträge	Sprengelbeitrag Nökas Verwaltungsaufw.		100,00
1/631000-752000	Konkurrenzgewässer	Transfers an Gemeinden, Gemeindeverbände (ohne marktbestimmte Tätigkeit) und Gemeindefonds		11.900,00
1/815200-752000	Generationenpark	Transfers an Gemeinden, Gemeindeverbände (ohne marktbestimmte Tätigkeit) und Gemeindefonds		2.500,00
1/850000-752000	Betriebe der Wasserversorgung	WVA Verwaltung; Transfers an Gemeinden, Gemeindeverbände (ohne marktbestimmte Tätigkeit) und Gemeindefonds		14.400,00
1/850000-772000	Betriebe der Wasserversorgung	WVA Investitionen; Kapitaltransfers an Gemeinden, Gemeindeverbände (ohne marktbestimmte Tätigkeit) und Gemeindefonds		17.900,00
1/851100-752000	Betriebe Der Abwasserbeseitigung	Transfers an Gemeinden, Gemeindeverbände (ohne marktbestimmte Tätigkeit) und Gemeindefonds		241.000,00
Transferzahlungen von/an Sozialversicherungsträger				
Gesamtsumme Transferzahlungen von/an Sozialversicherungsträger			0,00	0,00
Summe Kapitaltransfers			0,00	0,00
Summe Laufende Transfers			0,00	0,00

Haushaltskonto	Bezeichnung Ansatz	Bezeichnung Post	Summe Einzahlungen	Summe Auszahlungen
Transferzahlungen von/an sonst. Träger des öffentlichen Rechts				
	Gesamtsumme Transferzahlungen von/an sonst. Träger des öffentlichen Rechts		0,00	16.500,00
	Summe Kapitaltransfers		0,00	0,00
	Summe Laufende Transfers		0,00	16.500,00
1/163000-754000	Freiwillige Feuerwehren	Subventionen an Freiwillige Feuerwehren		16.500,00
	Gesamtsumme		841.100,00	1.956.700,00

Nachweis über Haushaltsrücklagen und
Zahlungsmittelreserven (Anlage 6b)

Haushaltsrücklagen Nr.	Verwendungszweck	Rücklagenstand			Zahlungsmittelreserven		
		31.12.2022	Zuführungen	Entnahmen	31.12.2023	Stand aktuell	Konto-/Sparbuchnummer
8/9990934/00001	Investitionsrücklage WVA Sparbuch 30.924.864	0,00	0,00	0,00	0,00	108,88	ZW 801 294801
8/9990934/00002	Investitionsrücklage ABA Sparbuch 30.924.856	400,00	0,00	0,00	400,00	39.414,49	AT40 3293 9000 3092 4864 ZW 802 294802
8/9990934/00004	Dr. Pirkner Sozialfonds	1.900,00	0,00	0,00	1.900,00	1.939,01	AT62 3293 9000 3092 4856 ZW 804 294804
8/9990934/00005	RL WVA Bergland WWF-Darlehen	25.800,00	1.400,00	0,00	27.200,00	24.302,03	AT05 3293 9151 0090 3500 ZW 805 294805
8/9990934/00006	Sozialfonds Ruprechtshofen Bgm. Gruber- Doberer 50-Jahr-Feier	5.600,00	0,00	0,00	5.600,00	5.614,14	AT58 3293 9150 0090 3500 ZW 806 294806 AT49 3293 9152 0090 3500
Gesamtsummen		33.700,00	1.400,00	0,00	35.100,00	71.378,55	

Nachweis über Innere Darlehen

Haushaltsrücklagen		Rücklagenstand			Rücklagenstand
Nr.	Verwendungszweck	31.12.2022	Zuführungen	Entnahmen	31.12.2023

Einzelnachweis über Finanzschulden und Schuldendienst
(Anlage 6c)

Darlehen/Darlehensgeber Verwendung/Staat Aktenzahl	Laufzeit Währung/Zinssatz Zinsindikator	Darlehenshöhe Gesamt	Buchwert 31.12.2022	Zugang	Tilgung	Zinsen	Summe Schuldendienst	Schuldendienst- ersätze	Buchwert 31.12.2023	Netto Schuldendienst
1. Darlehen für Investitionszwecke										
1.1. ... von Trägern des öffentlichen Rechts										
1.1.1. ... von Bund, Bundesfonds, Bundeskammern										
1.1.2. ... von Ländern, Landesfonds, Landesammern										
30004/3 Nö Wasserwirtschaftsfo WVA BERGLAND, Verkapitalisierung der Zinsen/AT HYPO Kto. 602509; 859999	2005 - 2030 EUR/1,000%	35.856,72	35.900,00	0,00	0,00	0,00	0,00	0,00	35.900,00	0,00
30010/17 HYPO NOE Gruppe B KINDERGARTEN NEUBAU/AT HYPO Kto. 073201; 240000	1977 - 2027 EUR/0,500%	22.746,60	2.200,00	0,00	800,00	100,00	900,00	0,00	1.400,00	900,00
30010/20 HYPO NOE Gruppe B AMTSHAUSUMBAU/AT HYPO Kto. 076682; 029000	1979 - 2026 EUR/0,500%	66.204,95	4.200,00	0,00	2.300,00	100,00	2.400,00	0,00	1.900,00	2.400,00
1.1.3. ... von Gemeinden, Gemeindeverbänden, Gemeindefonds										
1.1.4. ... von Sozialversicherungsträgern										
1.1.5. ... von sonstigen Trägern des öffentlichen Rechts										
1.2. ... von Beteiligungen der Gebietskörperschaft (ohne Finanzunternehmen)										
1.3. ... von Unternehmen (ohne Beteiligungen und ohne Finanzunternehmen)										
1.4. ... von Finanzunternehmen										
1.4.1. ... von Finanzunternehmen im Inland										
30003/9 Kommunalkredit WVA BERGLAND, ZINSENHOF BA 04/AT KOMM.KRED. Kto. 850000	2005 - 2030 EUR/0,900% euribor6m	230.000,00	83.100,00	0,00	9.400,00	2.300,00	11.700,00	0,00	73.700,00	11.700,00
30011/4 Bawag - P.S.K. KANALERWEITERUNG ZWERBACH/AT PSK Kto.1171702 851000	2004 - 2029 EUR/0,800% euribor6m	40.000,00	12.500,00	0,00	1.800,00	0,00	1.800,00	0,00	10.700,00	1.800,00

Darlehen/Darlehensgeber Verwendung/Staat Aktenzahl	Laufzeit Währung/Zinssatz Zinsindikator	Darlehenshöhe Gesamt	Buchwert 31.12.2022	Zugang	Tilgung	Zinsen	Summe Schuldendienst	Schuldendienst- ersätze	Buchwert 31.12.2023	Netto Schuldendienst
30011/8 Bawag - P.S.K. WVA BERGLAND/AT PSK Kto.1171692	2004 - 2029 EUR/0,800% euribor6m	265.000,00	84.500,00	0,00	11.900,00	400,00	12.300,00	0,00	72.600,00	12.300,00
30013/5 Raiffeisenbank mittleres ABWASSERBESEITIGUNG BA 02/AT 1-20.900.007	1997 - 2021 EUR/0,825% euribor6m	436.037,01	64.700,00	0,00	21.400,00	500,00	21.900,00	0,00	43.300,00	21.900,00
30013/15 Raiffeisenbank mittlere ABWASSERBESEITIGUNG BA 01/AT 20.900.007	1997 - 2022 EUR/0,825% euribor6m	610.451,81	76.700,00	0,00	30.500,00	600,00	31.100,00	0,00	46.200,00	31.100,00
30014/13 Volksbank Niederöster ABWASSERBESEITIGUNG BA 02/AT 305 0002 2101	1998 - 2025 EUR/0,875% euribor6m	145.345,67	17.000,00	0,00	5.700,00	100,00	5.800,00	0,00	11.300,00	5.800,00
30014/45 Volksbank Niederöster Kindergartenzubau 5. Gruppe/AT 240000	2018 - 2033 EUR/1,122% 6-Monats-Eu	250.000,00	208.300,00	0,00	13.900,00	2.400,00	16.300,00	2.400,00	194.400,00	13.900,00
30016/40 Sparkasse Niederöste KIGA-Zubau 4. Gruppe/AT 240000	2015 - 2030 EUR/0,840% euribor6m	240.000,00	150.500,00	0,00	14.300,00	4.000,00	18.300,00	4.000,00	136.200,00	14.300,00
30016/41 Sparkasse Niederöste Sanierung Gemeindehaus 2016/AT 029000	2016 - 2033 EUR/0,800% euribor6m	240.000,00	144.000,00	0,00	16.000,00	3.100,00	19.100,00	3.100,00	128.000,00	16.000,00
1.4.2. ... von Finanzunternehmen im Ausland										
1.5. ... von Sonstigen										
Zwischensumme			883.600,00	0,00	128.000,00	13.600,00	141.600,00	9.500,00	755.600,00	132.100,00

2. Finanzschulden für den laufenden Aufwand**2.1. ... von Trägern des öffentlichen Rechts****2.1.1. ... von Bund, Bundesfonds, Bundeskammern**

Darlehen/Darlehensgeber	Laufzeit	Darlehenshöhe	Buchwert	Zugang	Tilgung	Zinsen	Summe	Schuldendienst-	Buchwert	Netto
Verwendung/Staat	Währung/Zinssatz	Gesamt	31.12.2022				Schuldendienst	ersätze	31.12.2023	Schuldendienst
Aktenzahl	Ansatz	Zinsindikator								
2.1.2. ... von Ländern, Landesfonds, Landesammern										
2.1.3. ... von Gemeinden, Gemeindeverbänden, Gemeindefonds										
2.1.4. ... von Sozialversicherungsträgern										
2.1.5. ... von sonstigen Trägern des öffentlichen Rechts										
2.2. ... von Beteiligungen der Gebietskörperschaft (ohne Finanzunternehmen)										
2.3. ... von Unternehmen (ohne Beteiligungen und ohne Finanzunternehmen)										
2.4. ... von Finanzunternehmen										
2.4.1. ... von Finanzunternehmen im Inland										
2.4.2. ... von Finanzunternehmen im Ausland										
2.5. ... von Sonstigen										
Zwischensumme			0,00	0,00	0,00	0,00	0,00	0,00	0,00	0,00
SUMME (1 und 2)			883.600,00	0,00	128.000,00	13.600,00	141.600,00	9.500,00	755.600,00	132.100,00
Davon ohne A85-89			509.200,00	0,00	47.300,00	9.700,00	57.000,00	9.500,00	461.900,00	47.500,00
Davon A85-89			374.400,00	0,00	80.700,00	3.900,00	84.600,00	0,00	293.700,00	84.600,00

Nachweis über hausinterne Vergütungen (Anlage 6f)

Gruppenebene		Erträge	Aufwendungen
0	Vertretungskörper und allgemeine Verwaltung	60.400,00	9.800,00
1	Öffentliche Ordnung und Sicherheit	0,00	16.400,00
2	Unterricht, Erziehung, Sport und Wissenschaft	0,00	32.500,00
3	Kunst, Kultur und Kultus	0,00	0,00
4	Soziale Wohlfahrt und Wohnbauförderung	0,00	0,00
5	Gesundheit	0,00	0,00
6	Straßen- und Wasserbau, Verkehr	0,00	3.200,00
7	Wirtschaftsförderung	0,00	2.000,00
8	Dienstleistungen	74.200,00	68.700,00
9	Finanzwirtschaft	0,00	2.000,00
Summe		134.600,00	134.600,00

Leasingspiegel (Anlage 6i)

Finanzierungsleasing

Ansatz- oder Projektbezeichnung	Anschaffungskosten	Buchwert 31.12.2022	Buchwert 31.12.2023	Summe ausstehender Mindestleasing- zahlungen	Laufzeit	Restlaufzeit in Jahren
Summe	0,00	0,00	0,00	0,00		

Wirtschaftliche Unternehmungen, Betriebe, betriebsähnliche Einrichtungen gem. § 1 Abs. 2

Summe	0,00	0,00	0,00	0,00		
-------	------	------	------	------	--	--

Operating Leasing

Ansatz- oder Projektbezeichnung	Laufzeit Grundmietzeit in Jahren	Gesamtkosten	Einmalkautio	Leasingentgelt (ohne laufender Kautio)	Laufende Kautio	Restlaufzeit in Jahren	Kumulierte Restzahlungen
Summe		0,00	0,00	0,00	0,00		0,00

Wirtschaftliche Unternehmungen, Betriebe, betriebsähnliche Einrichtungen gem. § 1 Abs. 2

Summe		0,00	0,00	0,00	0,00		0,00
-------	--	------	------	------	------	--	------

Rückstellungsspiegel (Anlage 6q)

Rückstellung	Stand 31.12.2022	Dotierungen (+)	Verbrauch (-)	Auflösung (-)	Stand 31.12.2023
Kurzfristig	0,00	0,00	0,00	0,00	0,00
Rückstellungen für Prozesskosten	0,00	0,00	0,00	0,00	0,00
Rückstellungen für nicht konsumierte Urlaube	0,00	0,00	0,00	0,00	0,00
Rückstellungen für ausstehende Rechnungen	0,00	0,00	0,00	0,00	0,00
Sonstige kurzfristige Rückstellungen	0,00	0,00	0,00	0,00	0,00
Langfristig	42.000,00	4.200,00	6.600,00	0,00	39.600,00
Rückstellungen für Abfertigungen	3.900,00	900,00	0,00	0,00	4.800,00
Rückstellungen für Jubiläumszuwendungen	38.100,00	3.300,00	6.600,00	0,00	34.800,00
Rückstellungen für Haftungen	0,00	0,00	0,00	0,00	0,00
Rückstellungen für Sanierung von Altlasten	0,00	0,00	0,00	0,00	0,00
Rückstellungen für Pensionen (Säule I)	0,00	0,00	0,00	0,00	0,00
Sonstige langfristige Rückstellungen	0,00	0,00	0,00	0,00	0,00
Gesamtsumme	42.000,00	4.200,00	6.600,00	0,00	39.600,00

Nachweis Vermögen mit abgeänderter Nutzungsdauer

Konto	Bezeichnung	Nutzungsdauer lt. VRV	Abweichende Nutzungsdauer	Begründung
2/0180003/03315	k5Lohn Rückstellungsmodul	4,0	5,0	lt. IVW3
2/0430001/00001	GW Geretzbach Teilungsplan GZ 4479/19	0,0	25,0	lt. IVW3
3/0440001/02877	ABA Leitungskataster	0,0	25,0	Lt. IVW3
4/0150002/00738	Feuerwehrauto FF Brunnwiesen LFB-A	10,0	25,0	ND 25 Jahre gem. Förderungsrichtlinie der NÖ LReg.
4/0150002/00739	Feuerwehrauto FF-Ruprechtshofen RLF-A	10,0	25,0	ND 25 Jahre gem. Förderungsrichtlinie der NÖ LReg.
4/0150002/02737	Feuerwehrauto FF Brunnwiesen LFB-A Eigenl.	10,0	25,0	ND 25 Jahre gem. Förderungsrichtlinie der NÖ LReg.
4/0150002/02739	Feuerwehrauto FF-Ruprechtshofen RLF-A Eigenl.	10,0	25,0	ND 25 Jahre gem. Förderungsrichtlinie der NÖ LReg.
4/0150002/02742	Feuerwehrauto FF Brunnwiesen TLF-A	10,0	25,0	ND 25 Jahre gem. Förderungsrichtlinie der NÖ LReg.
4/0150002/02743	Feuerwehrauto FF-Ruprechtshofen LFA	10,0	25,0	ND 25 Jahre gem. Förderungsrichtlinie der NÖ LReg.
4/0150002/02744	Feuerwehrauto FF-Ruprechtshofen LFA Eigenl.	10,0	25,0	ND 25 Jahre gem. Förderungsrichtlinie der NÖ LReg.
4/0150002/04091	KT Feuerwehrauto FF Brunnwiesen LFB-A	10,0	25,0	ND 25 Jahre gem. Förderungsrichtlinie der NÖ LReg.
4/0150002/04092	KT Feuerwehrauto FF-Ruprechtshofen RLF-A	10,0	25,0	ND 25 Jahre gem. Förderungsrichtlinie der NÖ LReg.
4/0150002/04123	KT Feuerwehrauto FF-Ruprechtshofen LFA	10,0	25,0	ND 25 Jahre gem. Förderungsrichtlinie der NÖ LReg.
4/0440001/00730	K5 EB	0,0	5,0	Lt. IVW3
4/0440001/00731	CorelDraw Suite 2018	0,0	5,0	Lt. IVW3
4/0440001/00762	ELAK (Software)	0,0	5,0	Lt. IVW3
4/0440001/00763	KIM Verfahren (Bauamt)	0,0	5,0	Lt. IVW3
4/0440001/00767	K5 Finanzsoftware	0,0	5,0	Lt. IVW3
4/0440001/02720	Elak Software/ Fine Reader	0,0	5,0	Lt. IVW3
4/0440001/02778	Kreditmanager	0,0	5,0	Lt. IVW3
4/0440001/04069	Flächenwidmung 2011	0,0	10,0	Lt. IVW3
4/0440001/04070	Flächenwidmung 2012	0,0	10,0	Lt. IVW3
4/0440001/04071	Flächenwidmung 2013	0,0	10,0	Lt. IVW3
4/0440001/04072	Flächenwidmung 2014	0,0	10,0	Lt. IVW3
4/0440001/04073	Flächenwidmung 2015	0,0	10,0	Lt. IVW3
4/0440001/04074	Flächenwidmung 2016	0,0	10,0	Lt. IVW3
4/0440001/04075	Flächenwidmung 2017	0,0	10,0	Lt. IVW3
4/0440001/04076	Flächenwidmung 2019	0,0	10,0	Lt. IVW3
4/0440001/04077	GIS-Aktualisierung + Leitungskataster	0,0	25,0	Leitungskataster, GIS Lt. IVW3
4/0440001/04078	k5 Fakturierung	0,0	5,0	lt. IVW3
4/0440001/04079	Eignungszonenplan Photovoltaik	0,0	25,0	lt. IVW3
4/0440001/04080	Flächenwidmung 2020	0,0	25,0	lt. IVW3
4/0440001/04082	Teilungsplan Neuvermessung Römerweg	0,0	10,0	lt. IVW3
4/0440001/04084	GeoOffice Online GDB + DKM 5 user	0,0	5,0	lt. IVW3
5/0150002/00781	VW T6 Kastenwagen gebraucht BJ 2016 inkl. Zubeh.	10,0	6,0	Gebrauchtfahrzeug, 4 Jahre alt, Restnutzungsdauer 6 Jahre
5/0440001/02777	ABA Leitungskataster BA10 Rottenhof, Wohnblöcke	0,0	25,0	Lt. IVW3
5/0440001/02778	BA 101 LIS Ruprechtshofen WVA 43% Ingenieurleistungen	0,0	25,0	lt. IVW3
5/0440001/02779	BA 101 LIS Ruprechtshofen ABA 57% Ingenieurleistungen	0,0	25,0	lt. IVW3

Dienstpostenplan

Dienstpostenplan für das Haushaltsjahr 2023

Dienstposten-Plan/Pers. Nr.	Dienst-zweig Nr.	Name	Beschäftigungs-ausmaß		Funktionsverwendung		
			%	Stunden	Bezeichnung	VA-Ansatz	Bemerkungen
Büro:							
1 / 3005	7/71	VB Büro	100	40	Verw.-Fachd.	0100	1) Amtsleiter
2 / 3007	6/71	VB Büro	100	40	Verw.-Fachd.	0100, 0300	
3 / 3006	6/71	VB Büro	62,5	25	Verw.-Fachd.	0100	
4 / 3009	6/71	VB Büro	40	16	Verw.-Fachd.	0100	
5 / 3008	6/71	VB Büro	45	18	Verw.-Fachd.	0100	
Bauhof:							
6 / 4006	5/2	VB Bauhof ArbeiterIn	100	40	Gde.Arb.	8200	
7 / 4014	5/2	VB Bauhof ArbeiterIn	100	40	Gde.Arb.	8200	
8 / 4010	5/2	VB Bauhof ArbeiterIn	100	40	Gde.Arb.	8200	
Kindergarten:							
9 / 4005	3/12	VB Kindergarten BetreuerIn	30	12	Kdg.Helf.	2400	ATZ 01.07.2018-30.06.2023
10 / 4003	3/12	VB Kindergarten BetreuerIn	30	12	Kdg.Helf.	2400	
11 / 4010	3/12	VB Kindergarten BetreuerIn	75	30	Kdg.Helf.	2400	
12 / 4011	3/12	VB Kindergarten BetreuerIn	75	30	Kdg.Helf.	2400	
13 / 4012	3/12	VB Kindergarten BetreuerIn	75	30	Kdg.Helf.	2400	
14 / 4002	3/12	VB Kindergarten BetreuerIn	75	30	Kdg.Helf.	2400	
15 / 4001	3/12	VB Kindergarten BetreuerIn	75	30	Kdg.Helf.	2400	
16 / 4016	3/12	VB Kindergarten BetreuerIn	75	30	Kdg.Helf.	2400	TBE Leitung
17 / 3011	3/12	VB Kindergarten BetreuerIn	87,5	35	Kdg.Helf.	2400	TBE Fachkraft
Sonstige:							
18 / 4000	2/-	VB Reinigung	52,5	21	Reinigung	0100, 0290, 2400	
19 / 6002	2/-	VB Reinigung	25	10	Reinigung	8150, 8170, 8200	

Anmerkung 1) Funktionsdienstposten

Dieser Dienstposten ist ein Leiterposten und daher gem. § 2 Abs. 3 GBDO als Funktionsdienstposten gesondert bezeichnet. Nur Funktionsdienstposten des allgemeinen Schemas (z.B. nicht des Schemas für Sanitätsberufe oder für Lehrer) werden einer Funktionsgruppe zugeordnet.

MFP - Ergebnishaushalt Gesamt 1. und 2. Ebene
- interne Vergütungen enthalten

MVAG	Mittelverwendungs- und aufbringungsgruppen (1. und 2. Ebene)	VA 2023	Plan 2024	Plan 2025	Plan 2026	Plan 2027
211	Erträge aus der operativen Verwaltungstätigkeit	5.729.700,00	4.162.500,00	4.157.500,00	4.195.500,00	4.235.500,00
2111	Erträge aus eigenen Abgaben	767.800,00	767.800,00	767.800,00	767.800,00	767.800,00
2112	Erträge aus Ertragsanteilen	2.382.000,00	2.430.000,00	2.460.000,00	2.500.000,00	2.540.000,00
2113	Erträge aus Gebühren	545.800,00	545.800,00	545.800,00	545.800,00	545.800,00
2114	Erträge aus Leistungen	152.500,00	152.500,00	152.500,00	152.500,00	152.500,00
2115	Erträge aus Besitz und wirtschaftlicher Tätigkeit	24.900,00	24.900,00	24.900,00	24.900,00	24.900,00
2116	Erträge aus Veräußerung und sonstige Erträge	1.850.100,00	241.500,00	206.500,00	204.500,00	204.500,00
2117	Nicht finanzierungswirksame operative Erträge	6.600,00	0,00	0,00	0,00	0,00
212	Erträge aus Transfers	699.700,00	694.300,00	674.200,00	669.200,00	662.900,00
2121	Transferertrag von Trägern des öffentlichen Rechts	462.500,00	457.900,00	439.000,00	438.000,00	437.200,00
2122	Transferertrag von Beteiligungen	0,00	0,00	0,00	0,00	0,00
2123	Transferertrag von Unternehmen (mit Finanzunternehmen)	0,00	0,00	0,00	0,00	0,00
2124	Transferertrag von Haushalten und Organisationen ohne Erwerbscharakter	1.000,00	1.000,00	1.000,00	1.000,00	1.000,00
2125	Transferertrag vom Ausland	0,00	0,00	0,00	0,00	0,00
2126	Investitions- und Tilgungszuschüsse zwischen Unternehmungen und Betrieben der Gebietskörperschaft und der Gebietskörperschaft	0,00	0,00	0,00	0,00	0,00
2127	Nicht finanzierungswirksamer Transferertrag	236.200,00	235.400,00	234.200,00	230.200,00	224.700,00
213	Finanzerträge	100,00	100,00	100,00	100,00	100,00
2131	Erträge aus Zinsen	100,00	100,00	100,00	100,00	100,00
2132	Erträge aus Zinsen aus derivativen Finanzinstrumenten ohne Grundgeschäft	0,00	0,00	0,00	0,00	0,00
2133	Erträge aus Gewinnentnahmen von marktbestimmten Betrieben	0,00	0,00	0,00	0,00	0,00
2134	Sonstige Finanzerträge	0,00	0,00	0,00	0,00	0,00
2135	Erträge aus Dividenden/Gewinnausschüttungen	0,00	0,00	0,00	0,00	0,00
2136	Sonstige nicht finanzierungswirksame Finanzerträge	0,00	0,00	0,00	0,00	0,00
21	Summe Erträge	6.429.500,00	4.856.900,00	4.831.800,00	4.864.800,00	4.898.500,00
221	Personalaufwand	801.700,00	818.100,00	834.300,00	850.800,00	868.300,00
2211	Personalaufwand (Bezüge, Nebengeb., Mehrleistungen)	636.100,00	648.600,00	661.800,00	674.900,00	688.600,00
2212	Gesetzlicher und freiwilliger Sozialaufwand	161.400,00	164.700,00	167.800,00	171.200,00	174.600,00
2213	Sonstiger Personalaufwand	0,00	0,00	0,00	0,00	0,00
2214	Nicht finanzierungswirksamer Personalaufwand	4.200,00	4.800,00	4.700,00	4.700,00	5.100,00
222	Sachaufwand (ohne Transferaufwand)	3.220.200,00	1.655.200,00	1.597.700,00	1.572.000,00	1.557.800,00
2221	Gebrauchs- und Verbrauchsgüter, Handelswaren	119.700,00	119.700,00	119.700,00	119.700,00	119.700,00
2222	Verwaltungs- und Betriebsaufwand	143.500,00	144.100,00	144.500,00	145.200,00	145.200,00

MVAG	Mittelverwendungs- und aufbringungsgruppen (1. und 2. Ebene)	VA 2023	Plan 2024	Plan 2025	Plan 2026	Plan 2027
2223	Leasing- und Mietaufwand	9.700,00	9.700,00	9.700,00	9.700,00	9.700,00
2224	Instandhaltung	86.800,00	86.800,00	86.800,00	86.800,00	84.800,00
2225	Sonstiger Sachaufwand	2.091.200,00	533.400,00	501.000,00	503.700,00	506.600,00
2226	Nicht finanzierungswirksamer Sachaufwand	769.300,00	761.500,00	736.000,00	706.900,00	691.800,00
223	Transferaufwand (laufende Transfers und Kapitaltransfers)	2.054.700,00	2.018.800,00	2.053.900,00	2.036.900,00	2.082.300,00
2231	Transferaufwand an Träger des öffentlichen Rechts	1.956.700,00	1.921.400,00	1.956.500,00	1.939.500,00	1.984.900,00
2232	Transferaufwand an Beteiligungen	0,00	0,00	0,00	0,00	0,00
2233	Transferaufwand an Unternehmen (mit Finanzunternehmen)	43.000,00	43.000,00	43.000,00	43.000,00	43.000,00
2234	Transferaufwand an Haushalte und Organisationen ohne Erwerbscharakter	55.000,00	54.400,00	54.400,00	54.400,00	54.400,00
2235	Transferaufwand an das Ausland	0,00	0,00	0,00	0,00	0,00
2236	Investitions- und Tilgungszuschüsse zwischen Unternehmungen und Betrieben der Gebietskörperschaft und der Gebietskörperschaft	0,00	0,00	0,00	0,00	0,00
2237	Nicht finanzierungswirksamer Transferaufwand	0,00	0,00	0,00	0,00	0,00
224	Finanzaufwand	15.600,00	13.800,00	12.200,00	10.300,00	9.300,00
2241	Zinsen aus Finanzschulden, Finanzierungsleasing, Forderungskauf und derivativen Finanzinstrumenten mit Grundgeschäft	13.600,00	11.800,00	10.200,00	8.300,00	7.300,00
2242	Zinsen und sonstige Aufwendungen aus derivativen Finanzinstrumenten ohne Grundgeschäft	0,00	0,00	0,00	0,00	0,00
2243	Gewinnentnahmen von Unternehmungen und marktbestimmten Betrieben der Gebietskörperschaft (innerhalb der Gebietskörperschaft)	0,00	0,00	0,00	0,00	0,00
2244	Sonstiger Finanzaufwand	2.000,00	2.000,00	2.000,00	2.000,00	2.000,00
2245	Nicht finanzierungswirksamer Finanzaufwand	0,00	0,00	0,00	0,00	0,00
22	Summe Aufwendungen	6.092.200,00	4.505.900,00	4.498.100,00	4.470.000,00	4.517.700,00
SA0	Saldo (0) Nettoergebnis (21 - 22)	337.300,00	351.000,00	333.700,00	394.800,00	380.800,00
230	Entnahmen von Haushaltsrücklagen	0,00	0,00	0,00	0,00	0,00
2301	Entnahmen von Haushaltsrücklagen	0,00	0,00	0,00	0,00	0,00
240	Zuweisung an Haushaltsrücklagen	1.400,00	1.500,00	1.400,00	1.500,00	0,00
2401	Zuweisung an Haushaltsrücklagen	1.400,00	1.500,00	1.400,00	1.500,00	0,00
23	Summe Haushaltsrücklagen	-1.400,00	-1.500,00	-1.400,00	-1.500,00	0,00
SA00	Nettoergebnis nach Zuweisung und Entnahmen von Haushaltsrücklagen (Saldo 0 +/- SU23)	335.900,00	349.500,00	332.300,00	393.300,00	380.800,00

MFP - Finanzierungshaushalt Gesamt 1. und 2. Ebene
- interne Vergütungen enthalten

MVAG	Mittelverwendungs- und aufbringungsgruppen (1. und 2. Ebene)	VA 2023	Plan 2024	Plan 2025	Plan 2026	Plan 2027
311	Einzahlungen aus der operativen Verwaltungstätigkeit	5.623.100,00	4.062.500,00	4.057.500,00	4.095.500,00	4.135.500,00
3111	Einzahlungen aus eigenen Abgaben	767.800,00	767.800,00	767.800,00	767.800,00	767.800,00
3112	Einzahlungen aus Ertragsanteilen	2.382.000,00	2.430.000,00	2.460.000,00	2.500.000,00	2.540.000,00
3113	Einzahlungen aus Gebühren	545.800,00	545.800,00	545.800,00	545.800,00	545.800,00
3114	Einzahlungen aus Leistungen	152.500,00	152.500,00	152.500,00	152.500,00	152.500,00
3115	Einzahlungen aus Besitz und wirtschaftlicher Tätigkeit	24.900,00	24.900,00	24.900,00	24.900,00	24.900,00
3116	Einzahlungen aus Veräußerung von geringwertigen Wirtschaftsgütern (GWG) und sonstige Einzahlungen	1.750.100,00	141.500,00	106.500,00	104.500,00	104.500,00
312	Einzahlungen aus Transfers (ohne Kapitaltransfers)	463.500,00	458.900,00	440.000,00	439.000,00	438.200,00
3121	Transferzahlungen von Trägern des öffentlichen Rechts	462.500,00	457.900,00	439.000,00	438.000,00	437.200,00
3122	Transferzahlungen von Beteiligungen	0,00	0,00	0,00	0,00	0,00
3123	Transferzahlungen von Unternehmen (inkl. Finanzunternehmen)	0,00	0,00	0,00	0,00	0,00
3124	Transferzahlungen von Haushalte und Organisationen ohne Erwerbscharakter	1.000,00	1.000,00	1.000,00	1.000,00	1.000,00
3125	Transferzahlungen vom Ausland	0,00	0,00	0,00	0,00	0,00
3126	Investitions- und Tilgungszuschüsse zwischen Unternehmungen und Betrieben der Gebietskörperschaft und der Gebietskörperschaft	0,00	0,00	0,00	0,00	0,00
313	Einzahlungen aus Finanzerträgen	100,00	100,00	100,00	100,00	100,00
3131	Einzahlungen aus Zinserträgen	100,00	100,00	100,00	100,00	100,00
3133	Einzahlungen aus Gewinnentnahmen von marktbestimmten Betrieben	0,00	0,00	0,00	0,00	0,00
3134	Sonstige Einzahlungen aus Finanzerträgen	0,00	0,00	0,00	0,00	0,00
3135	Einzahlungen aus Dividenden/Gewinnausschüttungen	0,00	0,00	0,00	0,00	0,00
31	Summe Einzahlungen operative Gebarung	6.086.700,00	4.521.500,00	4.497.600,00	4.534.600,00	4.573.800,00
321	Auszahlungen aus Personalaufwand	797.500,00	813.300,00	829.600,00	846.100,00	863.200,00
3211	Auszahlungen für Personalaufwand Bezüge, Nebengebühren, und Mehrleistungsvergütungen)	636.100,00	648.600,00	661.800,00	674.900,00	688.600,00
3212	Auszahlungen für gesetzliche und freiwillige Sozialaufwendungen	161.400,00	164.700,00	167.800,00	171.200,00	174.600,00
3213	Auszahlungen aus sonstigem Personalaufwand	0,00	0,00	0,00	0,00	0,00
322	Auszahlungen aus Sachaufwand (ohne Transferaufwand)	2.450.900,00	893.700,00	861.700,00	865.100,00	866.000,00
3221	Auszahlungen für Gebrauchs- und Verbrauchsgüter, Handelswaren	119.700,00	119.700,00	119.700,00	119.700,00	119.700,00
3222	Auszahlungen für Verwaltungs- und Betriebsaufwand	143.500,00	144.100,00	144.500,00	145.200,00	145.200,00
3223	Auszahlungen für Leasing- und Mietaufwand	9.700,00	9.700,00	9.700,00	9.700,00	9.700,00
3224	Auszahlungen für Instandhaltung	86.800,00	86.800,00	86.800,00	86.800,00	84.800,00
3225	Sonstige Auszahlungen aus Sachaufwand	2.091.200,00	533.400,00	501.000,00	503.700,00	506.600,00
323	Auszahlungen aus Transfers (ohne Kapitaltransfers)	2.025.400,00	2.007.500,00	2.042.600,00	2.025.700,00	2.071.100,00
3231	Transferzahlungen an Träger des öffentlichen Rechts	1.934.400,00	1.917.100,00	1.952.200,00	1.935.300,00	1.980.700,00
3232	Transferzahlungen an Beteiligungen	0,00	0,00	0,00	0,00	0,00

MVAG	Mittelverwendungs- und aufbringungsgruppen (1. und 2. Ebene)	VA 2023	Plan 2024	Plan 2025	Plan 2026	Plan 2027
3233	Transferzahlungen an Unternehmen (inkl. Finanzunternehmen)	43.000,00	43.000,00	43.000,00	43.000,00	43.000,00
3234	Transferzahlungen an Haushalte und Organisationen ohne Erwerbscharakter	48.000,00	47.400,00	47.400,00	47.400,00	47.400,00
3235	Transferzahlungen an das Ausland	0,00	0,00	0,00	0,00	0,00
3236	Investitions- und Tilgungszuschüsse zwischen Unternehmungen und Betrieben der Gebietskörperschaft und der Gebietskörperschaft	0,00	0,00	0,00	0,00	0,00
324	Auszahlungen aus Finanzaufwand	15.600,00	13.800,00	12.200,00	10.300,00	9.300,00
3241	Auszahlungen für Zinsaufwand, für Finanzierungsleasing, für Forderungskauf, für Finanzschulden und derivative Finanzinstrumente mit Grundgeschäft	13.600,00	11.800,00	10.200,00	8.300,00	7.300,00
3242	Auszahlungen für Zinsen aus derivativen Finanzinstrumenten ohne Grundgeschäft	0,00	0,00	0,00	0,00	0,00
3243	Auszahlung aus Gewinnentnahmen von marktbestimmten Betrieben	0,00	0,00	0,00	0,00	0,00
3244	Sonstige Auszahlungen aus Finanzaufwendungen	2.000,00	2.000,00	2.000,00	2.000,00	2.000,00
32	Summe Auszahlungen operative Gebarung	5.289.400,00	3.728.300,00	3.746.100,00	3.747.200,00	3.809.600,00
SA1	Saldo (1) Geldfluss aus der Operativen Gebarung (31 – 32)	797.300,00	793.200,00	751.500,00	787.400,00	764.200,00
331	Einzahlungen aus der Investitionstätigkeit	100.000,00	100.000,00	100.000,00	100.000,00	100.000,00
3311	Einzahlungen aus der Veräußerung von immateriellem Vermögen	0,00	0,00	0,00	0,00	0,00
3312	Einzahlungen aus der Veräußerung von Grundstücken und Grundstückeinrichtungen	100.000,00	100.000,00	100.000,00	100.000,00	100.000,00
3313	Einzahlungen aus der Veräußerung von Gebäuden und Bauten	0,00	0,00	0,00	0,00	0,00
3314	Einzahlungen aus der Veräußerung von technischen Anlagen, Fahrzeuge und Maschinen	0,00	0,00	0,00	0,00	0,00
3315	Einzahlungen aus der Veräußerung von Amts-, Betriebs- und Geschäftsausstattung	0,00	0,00	0,00	0,00	0,00
3316	Einzahlungen aus der Veräußerung von Kulturgütern	0,00	0,00	0,00	0,00	0,00
3317	Einzahlungen aus der Veräußerung von Beteiligungen	0,00	0,00	0,00	0,00	0,00
332	Einzahlungen aus der Rückzahlung von Darlehen sowie gewährten Vorschüssen	0,00	0,00	0,00	0,00	0,00
3321	Einzahlungen aus Darlehen an Träger des öffentlichen Rechts	0,00	0,00	0,00	0,00	0,00
3322	Einzahlungen aus Darlehen an Beteiligungen	0,00	0,00	0,00	0,00	0,00
3323	Einzahlungen aus Darlehen an Unternehmen und Haushalte	0,00	0,00	0,00	0,00	0,00
3325	Einzahlungen aus Vorschüssen und Anzahlungen	0,00	0,00	0,00	0,00	0,00
333	Einzahlungen aus Kapitaltransfers	815.700,00	106.200,00	101.100,00	101.100,00	101.100,00
3331	Kapitaltransferzahlungen von Trägern des öffentlichen Rechts	744.900,00	35.400,00	30.300,00	30.300,00	30.300,00
3332	Kapitaltransferzahlungen von Beteiligungen	0,00	0,00	0,00	0,00	0,00
3333	Kapitaltransferzahlungen von Unternehmen	0,00	0,00	0,00	0,00	0,00
3334	Kapitaltransferzahlungen von Haushalten und Organisationen ohne Erwerbscharakter	70.800,00	70.800,00	70.800,00	70.800,00	70.800,00
3335	Kapitaltransferzahlungen vom Ausland	0,00	0,00	0,00	0,00	0,00
33	Summe Einzahlungen investive Gebarung	915.700,00	206.200,00	201.100,00	201.100,00	201.100,00
341	Auszahlungen aus der Investitionstätigkeit	2.883.000,00	581.000,00	546.000,00	546.000,00	546.000,00

MVAG	Mittelverwendungs- und aufbringungsgruppen (1. und 2. Ebene)	VA 2023	Plan 2024	Plan 2025	Plan 2026	Plan 2027
3411	Auszahlungen für den Erwerb von immateriellem Vermögen	9.000,00	9.000,00	9.000,00	9.000,00	9.000,00
3412	Auszahlungen für den Erwerb von Grundstücken und Grundstückseinrichtungen	2.705.000,00	555.000,00	520.000,00	520.000,00	520.000,00
3413	Auszahlungen für den Erwerb von Gebäuden und Bauten	0,00	0,00	0,00	0,00	0,00
3414	Auszahlungen für den Erwerb von technischen Anlagen, Fahrzeuge und Maschinen	123.000,00	3.000,00	3.000,00	3.000,00	3.000,00
3415	Auszahlungen für den Erwerb von Amts-, Betriebs- und Geschäftsausstattung	46.000,00	14.000,00	14.000,00	14.000,00	14.000,00
3416	Auszahlungen für den Erwerb von Kulturgütern	0,00	0,00	0,00	0,00	0,00
3417	Auszahlungen für den Erwerb von Beteiligungen	0,00	0,00	0,00	0,00	0,00
342	Auszahlungen von gewährten Darlehen sowie gewährten Vorschüssen	0,00	0,00	0,00	0,00	0,00
3421	Auszahlung von Darlehen an Träger des öffentlichen Rechts	0,00	0,00	0,00	0,00	0,00
3422	Auszahlung von Darlehen an Beteiligungen	0,00	0,00	0,00	0,00	0,00
3423	Auszahlung von Darlehen an Unternehmen und Haushalte	0,00	0,00	0,00	0,00	0,00
3425	Auszahlungen von Vorschüssen und Anzahlungen	0,00	0,00	0,00	0,00	0,00
343	Auszahlungen aus Kapitaltransfers	29.300,00	11.300,00	11.300,00	11.200,00	11.200,00
3431	Kapitaltransferzahlungen an Träger des öffentlichen Rechts	22.300,00	4.300,00	4.300,00	4.200,00	4.200,00
3432	Kapitaltransferzahlungen an Beteiligungen	0,00	0,00	0,00	0,00	0,00
3433	Kapitaltransferzahlungen an Unternehmen (Finanzunternehmen)	0,00	0,00	0,00	0,00	0,00
3434	Kapitaltransferzahlungen an Haushalte und Organisationen ohne Erwerbscharakter	7.000,00	7.000,00	7.000,00	7.000,00	7.000,00
3435	Kapitaltransferzahlungen an das Ausland	0,00	0,00	0,00	0,00	0,00
34	Summe Auszahlungen investive Gebarung	2.912.300,00	592.300,00	557.300,00	557.200,00	557.200,00
SA2	Saldo (2) Geldfluss aus der Investiven Gebarung (33 – 34)	-1.996.600,00	-386.100,00	-356.200,00	-356.100,00	-356.100,00
SA3	Saldo (3) Nettofinanzierungssaldo (Saldo 1 + Saldo 2)	-1.199.300,00	407.100,00	395.300,00	431.300,00	408.100,00
351	Einzahlungen aus der Aufnahme von Finanzschulden	0,00	0,00	0,00	0,00	0,00
3511	Einzahlungen aus empfangenen Darlehen von öffentlichen Körperschaften und Rechtsträgern	0,00	0,00	0,00	0,00	0,00
3512	Einzahlungen aus empfangenen Darlehen von Beteiligungen	0,00	0,00	0,00	0,00	0,00
3513	Einzahlungen aus empfangenen Darlehen von Unternehmen und privaten Haushalten	0,00	0,00	0,00	0,00	0,00
3514	Einzahlungen aus Finanzschulden (Finanzunternehmen)	0,00	0,00	0,00	0,00	0,00
353	Einzahlungen infolge eines Kapitaltausch bei derivativen Finanzinstrumenten mit Grundgeschäft	0,00	0,00	0,00	0,00	0,00
3530	Einzahlungen infolge eines Kapitaltausch bei derivativen Finanzinstrumenten mit Grundgeschäft	0,00	0,00	0,00	0,00	0,00
355	Einzahlungen aus dem Abgang von Finanzinstrumenten	0,00	0,00	0,00	0,00	0,00
3550	Einzahlungen aus dem Abgang von Finanzinstrumenten	0,00	0,00	0,00	0,00	0,00
35	Summe Einzahlungen aus der Finanzierungstätigkeit	0,00	0,00	0,00	0,00	0,00

MVAG	Mittelverwendungs- und aufbringungsgruppen (1. und 2. Ebene)	VA 2023	Plan 2024	Plan 2025	Plan 2026	Plan 2027
361	Auszahlungen aus der Tilgung von Finanzschulden	128.000,00	128.500,00	111.500,00	68.300,00	68.600,00
3611	Auszahlungen aus empfangenen Darlehen von öffentlichen Körperschaften und Rechtsträgern	3.100,00	2.700,00	600,00	0,00	0,00
3612	Auszahlungen aus empfangenen Darlehen von Beteiligungen	0,00	0,00	0,00	0,00	0,00
3613	Auszahlungen aus empfangenen Darlehen von Unternehmen und privaten Haushalten	0,00	0,00	0,00	0,00	0,00
3614	Auszahlungen aus Finanzschulden	124.900,00	125.800,00	110.900,00	68.300,00	68.600,00
3615	Auszahlung aus der Rückzahlung von Leasingverbindlichkeiten	0,00	0,00	0,00	0,00	0,00
363	Auszahlungen infolge eines Kapitaltausch bei derivativen Finanzinstrumenten mit Grundgeschäft	0,00	0,00	0,00	0,00	0,00
3630	Auszahlungen infolge eines Kapitaltausch bei derivativen Finanzinstrumenten mit Grundgeschäft	0,00	0,00	0,00	0,00	0,00
365	Auszahlungen für den Erwerb von Finanzinstrumenten	0,00	0,00	0,00	0,00	0,00
3650	Auszahlungen für den Erwerb von Finanzinstrumenten	0,00	0,00	0,00	0,00	0,00
36	Summe Auszahlungen aus der Finanzierungstätigkeit	128.000,00	128.500,00	111.500,00	68.300,00	68.600,00
SA4	Saldo (4) Geldfluss aus der Finanzierungstätigkeit (35 – 36)	-128.000,00	-128.500,00	-111.500,00	-68.300,00	-68.600,00
SA5	Saldo (5) Geldfluss aus der voranschlagswirksamen Gebarung (Saldo 3 + Saldo 4)	-1.327.300,00	278.600,00	283.800,00	363.000,00	339.500,00

MFP - Schuldenentwicklung

Bezeichnung	VA 2023	Plan 2024	Plan 2025	Plan 2026	Plan 2027
Gesamte Schulden					
Buchwert 01.01.	883.600	755.600	627.100	479.900	411.600
Zugang	0	0	0	0	0
Tilgung	128.000	128.500	111.500	68.300	68.600
Buchwert 31.12.	755.600	627.100	515.600	411.600	343.000
Zinsen	13.600	11.800	10.200	8.300	7.300
Ersätze	9.500	8.600	7.700	6.700	5.900
Gesamt-Schuldendienst	141.600	140.300	121.700	76.600	75.900
nicht Maastricht-relevante Schulden					
Buchwert 01.01.	374.400	293.700	212.100	109.700	85.600
Zugang	0	0	0	0	0
Tilgung	80.700	81.600	66.700	24.100	24.400
Buchwert 31.12.	293.700	212.100	145.400	85.600	61.200
Zinsen	3.900	3.000	2.400	1.600	1.400
Ersätze	0	0	0	0	0
Gesamt-Schuldendienst	84.600	84.600	69.100	25.700	25.800
Maastricht-relevante Schulden					
Buchwert 01.01.	509.200	461.900	415.000	370.200	326.000
Zugang	0	0	0	0	0
Tilgung	47.300	46.900	44.800	44.200	44.200
Buchwert 31.12.	461.900	415.000	370.200	326.000	281.800
Zinsen	9.700	8.800	7.800	6.700	5.900
Ersätze	9.500	8.600	7.700	6.700	5.900
Gesamt-Schuldendienst	57.000	55.700	52.600	50.900	50.100

Seite	Inhalt
3	Kundmachung
7	Vorbericht
21	Ergebnishaushalt Gesamt 1. und 2. Ebene (Anlage 1a) - interne Vergütungen enthalten
25	Finanzierungshaushalt Gesamt 1. und 2. Ebene (Anlage 1b) - interne Vergütungen enthalten
31	Ergebnishaushalt Bereichsbudget 1. und 2. Ebene (Anlage 1a)
53	Finanzierungshaushalt Bereichsbudget 1. und 2. Ebene (Anlage 1b)
95	Querschnitt (Anlage 5b)
101	Ergebnis- und Finanzierungsvoranschlag Detailnachweis
169	VA Haushaltspotential
175	Nachweis der Investitionstätigkeit
187	Personaldaten iSd ÖStp (Anlage 4)
191	Nachweis über Transferzahlungen (Anlage 6a)
197	Nachweis über Haushaltsrücklagen und Zahlungsmittelreserven (Anlage 6b)
201	Nachweis über Innere Darlehen
205	Einzelnachweis über Finanzschulden und Schuldendienst (Anlage 6c)
211	Nachweis über hausinterne Vergütungen (Anlage 6f)
215	Leasingspiegel (Anlage 6i)
219	Rückstellungsspiegel (Anlage 6q)
223	Nachweis Vermögen mit abgeänderter Nutzungsdauer
227	Dienstpostenplan
231	MFP - Ergebnishaushalt Gesamt 1. und 2. Ebene - interne Vergütungen enthalten
235	MFP - Finanzierungshaushalt Gesamt 1. und 2. Ebene - interne Vergütungen enthalten
241	MFP - Schuldenentwicklung