



Marktgemeinde Ruprechtshofen

# Rechnungsabschluss 2022



Werterhellungstichtag





Der

# **STICHTAG FÜR DIE ERSTELLUNG DES RECHNUNGSABSCHLUSSES**

wurde in der Sitzung des Gemeinderates vom 19. April 2021 mit

## **31. JÄNNER**

festgelegt.



Der Bürgermeister

Ing. Leopold Gruber-Doberer



Kundmachung





Ruprechtshofen, am 03.03.2023

Betrifft: Rechnungsabschluss 2022  
Zahl: 900-4/2023

## ÖFFENTLICHE KUNDMACHUNG


Der Rechnungsabschluss für das Haushaltsjahr 2022 liegt am Gemeindeamt Ruprechtshofen in der Zeit vom

**6. bis 20. März 2023**

zur allgemeinen Einsichtnahme auf. Es können während der Auflagefrist beim Gemeindeamt Ruprechtshofen zum Rechnungsabschluss schriftliche Stellungnahmen eingebracht werden.

Die öffentliche Sitzung des Gemeinderates der Marktgemeinde Ruprechtshofen zur Beschlussfassung des Rechnungsabschlusses 2022 findet am 3. April 2023, um 19 Uhr, im Gemeindesaal der Marktgemeinde Ruprechtshofen, Bahnhofstraße 11, 3244 Ruprechtshofen, statt.

Der Bürgermeister



Ing. Leopold Gruber-Doberer



Angeschlagen am 03.03.2023

Abgenommen am 21.03.2023

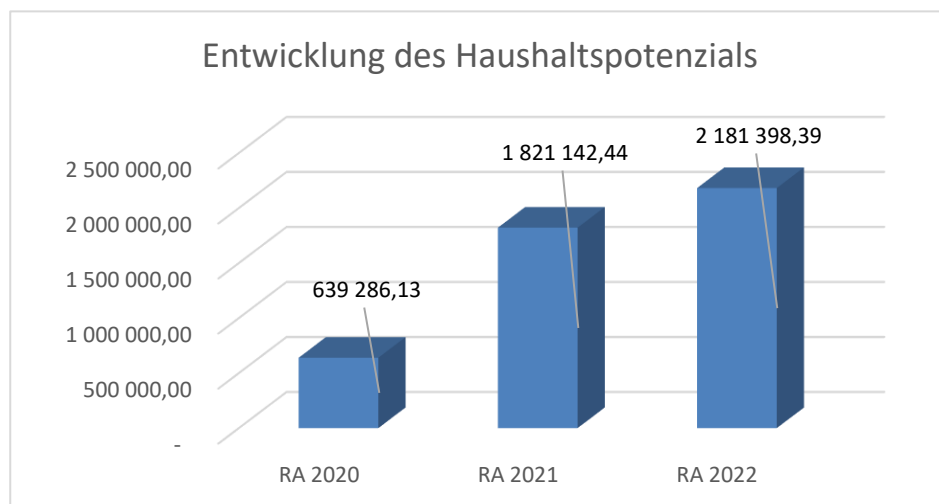


Vorbericht



# Vorbericht zum Rechnungsabschluss 2022 gemäß § 3 der NÖ Gemeindehaushaltsverordnung (NÖ GHVO)

## Entwicklung des Haushaltspotenzials



### Erläuterung:

Das Haushaltspotential hat seine Grundlage in § 67 Z. 11 der NÖ Gemeindeordnung 1973 (NÖ GO 1973) und wurde erstmals im Voranschlag 2020 ausgewiesen. Die Angaben zu den Vorjahren entfallen daher.

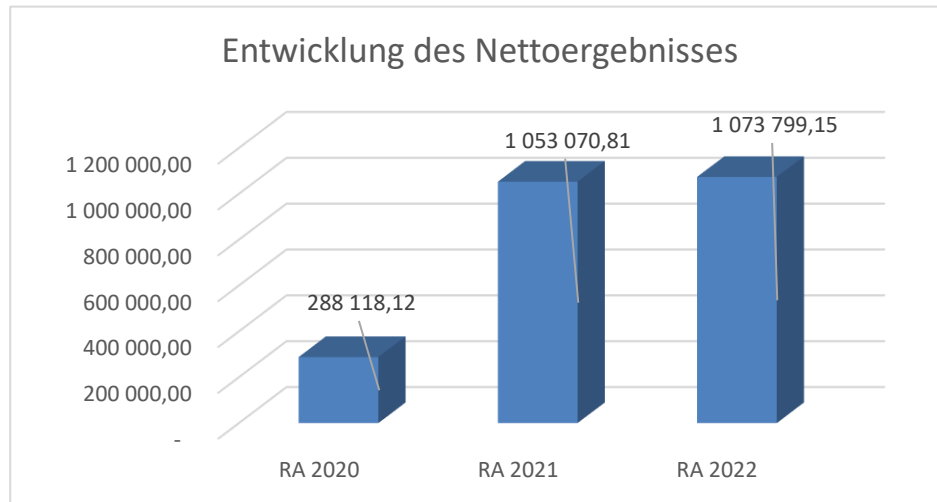
Haushaltspotential: Differenz der wiederkehrenden Mittelaufbringungen abzüglich der wiederkehrenden Mittelverwendungen unter Berücksichtigung der entsprechenden Forderungen und Verbindlichkeiten.

Das Haushaltspotenzial ist eine wichtige Kenngröße und gibt die aktuelle Leistungsfähigkeit der Gemeinde wieder. Das schafft Vergleichbarkeit mit der bisherigen Rechtslage, aus der Überschüsse und Abgänge abzuleiten waren und dient der Transparenz.

Wenn das Haushaltspotenzial innerhalb des Zeitraumes des mittelfristigen Finanzplanes laufend negativ ist, ist ein Haushaltskonsolidierungskonzept zu erstellen (§ 72b Abs. 1 Z. 2 NÖ GO 1973).

.....

## Entwicklung des Nettoergebnisses



### Erläuterung:

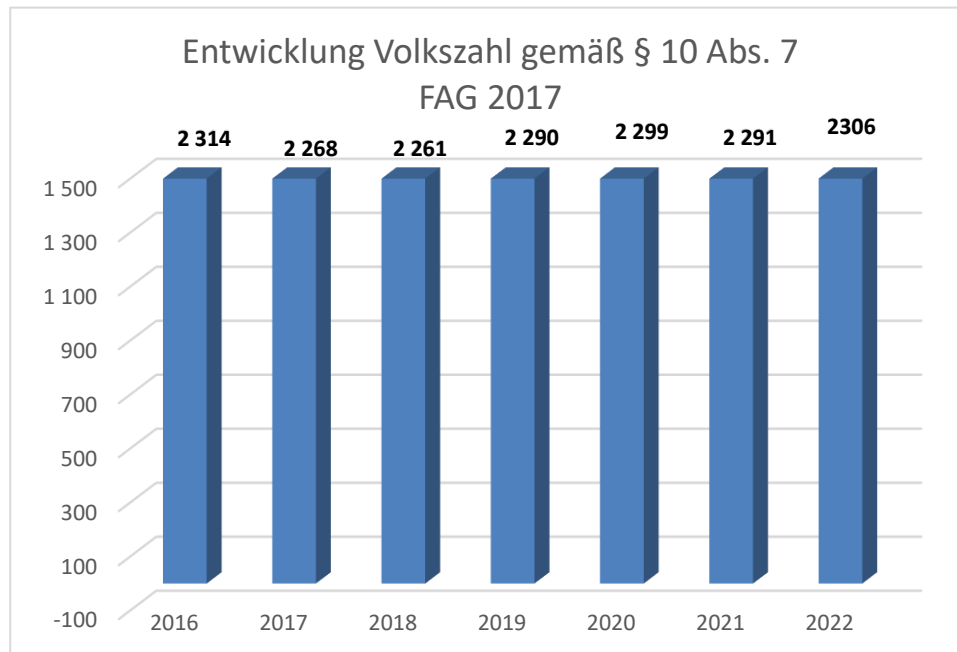
Beim Nettoergebnis handelt es sich um das Ergebnis des Ergebnisvoranschlags und wurde erstmals für das Haushaltsjahr 2020 ausgewiesen. Die Angaben zu den Vorjahren entfallen daher.

Ein positives Nettoergebnis bedeutet, dass die Erträge voraussichtlich ausreichend sein werden, die Aufwendungen für die kommunalen Leistungen (inklusive des Werteverzehrs des Anlagevermögens in Form der Abschreibungen) abzudecken.

Ein negatives Nettoergebnis heißt, dass dies nicht zur Gänze (in der Höhe des negativen Wertes) möglich ist.

.....

## Entwicklung der Volkszahl gemäß § 10 Abs. 7 FAG 2017, BGBl. I Nr. 116/2016 in der Fassung BGBl. I Nr. 106/2018



### Erläuterung:

Die Volkszahl gemäß § 10 Abs. 7 FAG 2017 wird jährlich von der Bundesanstalt Statistik Austria zum Stichtag 31. Oktober festgestellt und wirkt mit dem Beginn des übernächsten Kalenderjahres. Sie dient für die Berechnung der Abgabenertragsanteile und darf nicht automatisch mit der Volkszahl für die Berechnung der Gemeinderatsmandate verwechselt werden.

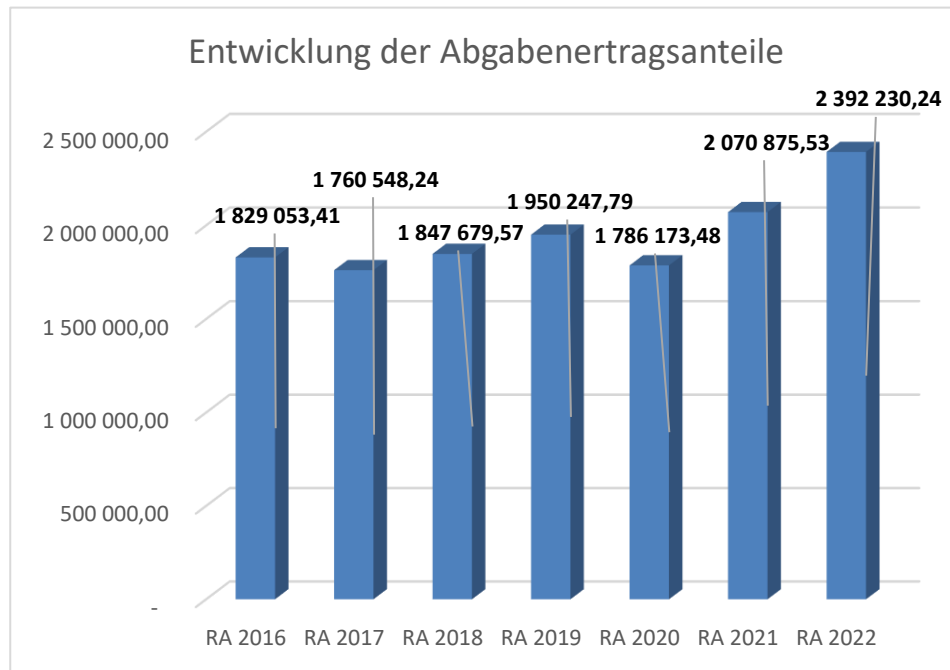
Eine Erhöhung bzw. Verminderung der Volkszahl (jährlich) ist ein wesentlicher Indikator für die Berechnung der Abgabenertragsanteile.

### Begründung:

Durch die Widmung von Baugründen mit Bauverpflichtung und die Schaffung und Erweiterung von Infrastruktur ist unsere Gemeinde vor allem für junge Menschen attraktiv, was sich an den moderaten Steigerungen der Volkszahl der letzten drei Jahre ablesen lässt. Auch die Altersstruktur unserer Gemeinde hat sich durch den Zuzug von Jungfamilien positiv verändert.

.....

## Entwicklung der Abgabenertragsanteile



### Erläuterung:

Die Gebietskörperschaften (Bund, Länder und Gemeinden) erhalten auf Basis des aktuellen Finanzausgleichs aus den gemeinschaftlichen Bundesabgaben (z.B. Umsatzsteuer, Körperschaftssteuer, Lohnsteuer, Versicherungssteuer, Mineralölsteuer, Normverbrauchsabgabe, Tabaksteuer udgl.) entsprechende Anteile. Im Bereich der Gemeinden spielen dabei die Volkszahl und der abgestufte Bevölkerungsschlüssel eine besondere Rolle. Die sogenannten „Abgabenertragsanteile“ bilden in den meisten Gemeinden die wichtigste Einnahmequelle.

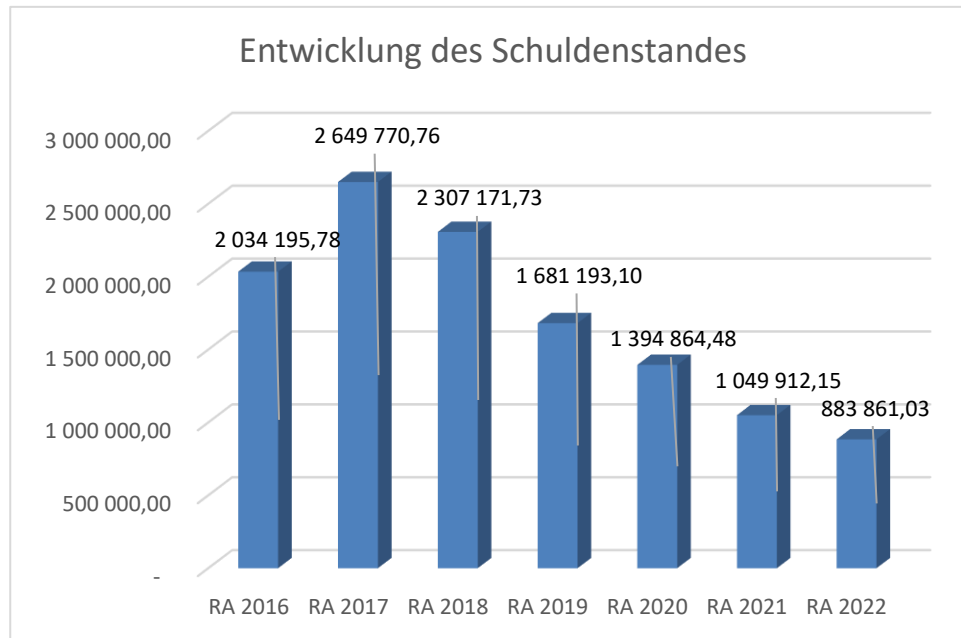
Ein Steigen der Abgabenertragsanteile weist auch auf eine Erhöhung der Volkszahl hin.

### Begründung durch die Gemeinde:

Der signifikante Rückgang der Ertragsanteile ist durch die Einnahmehausfälle bei Bund und Land durch die Corona-Krise bedingt. Ob die Prognosen halten und die Ertragsanteile tatsächlich in dieser Höhe ausbezahlt werden können, hängt von der weiteren wirtschaftlichen Entwicklung ab. Die Prognosen wurden VOR dem zweiten Lockdown erstellt, außerdem werden nach Auslaufen der Coronahilfen zahlreiche Insolvenzen erwartet, was sich ebenfalls negativ auf die Ertragsanteile auswirken wird.



## Entwicklung des Schuldenstandes



### Erläuterung:

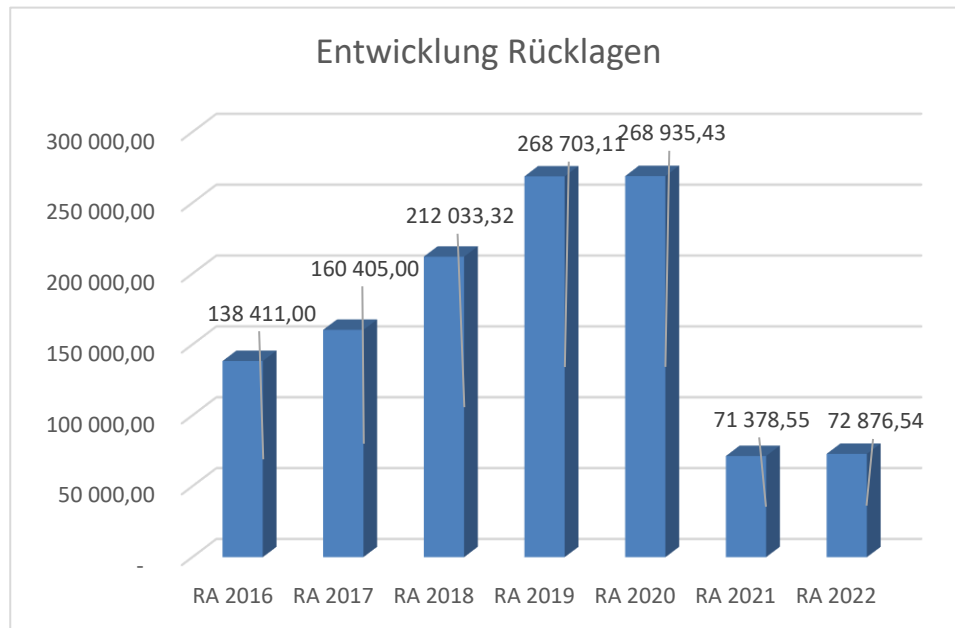
Die Entwicklung des Schuldenstandes zeigt auf, inwieweit der Schuldenstand über die Jahre erhöht oder reduziert wird.

### Begründung:

Durch die Sondertilgungen im Rahmen von Grundverkäufen und die komplette Tilgung der Darlehen für den Grundkauf am Ötscherblick und den Straßenbau am Erlenweg konnten die Gemeindeschulden deutlich reduziert werden. Neue Darlehensaufnahmen sind für 2021 nicht vorgesehen.

...

## Entwicklung der Rücklagen mit und ohne Zahlungsmittelreserve



### Erläuterung:

Die Entwicklung der Rücklagen zeigt an, inwieweit Rücklagen vorhanden sind und ob Rücklagen aufgebaut bzw. aufgebraucht werden.

Blauer Balken Rücklagen mit Zahlungsmittelreserve.

Roter Balken Rücklagen ohne Zahlungsmittelreserve.

### Begründung:

Die Erhöhung des Rücklagenstandes ist Teil einer gesunden Gemeindefinanzwirtschaft. Positiv dazu beigetragen haben die Erhöhung der Volkszahl und den damit in Zusammenhang stehenden höheren Einnahmen aus den Abgabenertragsanteilen für die Gemeinde. Die Rücklage ohne Zahlungsmittelreserve wird im tatsächlichen Ausmaß erst nach Beschlussfassung der Eröffnungsbilanz und des Rechnungsabschlusses 2020 feststehen.

Aufgrund der angespannten Finanzlage wegen der Coronapandemie werden im Finanzjahr 2021 vermutlich keine Rücklagen gebildet werden können.

## Entwicklung der Leasingverpflichtungen



### Erläuterung:

Bei den Leasingverpflichtungen handelt es sich nicht um Finanzschulden (z.B. Darlehen), sondern um Verwaltungsschulden. Unabhängig davon stellen Leasingverbindlichkeiten Leistungsverpflichtungen für die Gemeinden dar und sind daher bei einer allfälligen Finanzlagenberechnung entsprechend zu berücksichtigen.

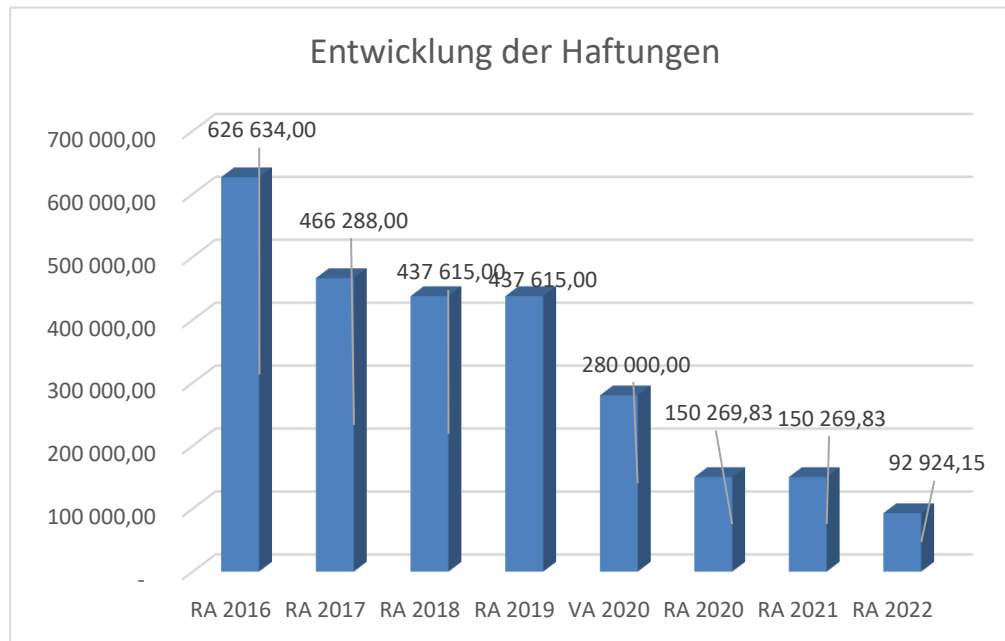
Die Leasingverpflichtungen sind mit Beginn des Jahres 2020 in einer eigenen Anlage gemäß VRV 2015 festzuhalten.

### Information:

Die einzige Leasingverpflichtung der Gemeinde ist der Operative-Leasing-Vertrag für den Multifunktionsdrucker am Gemeindeamt. Der Vertrag ist 2021 aus.

...

## Entwicklung der Haftungen



### Erläuterung:

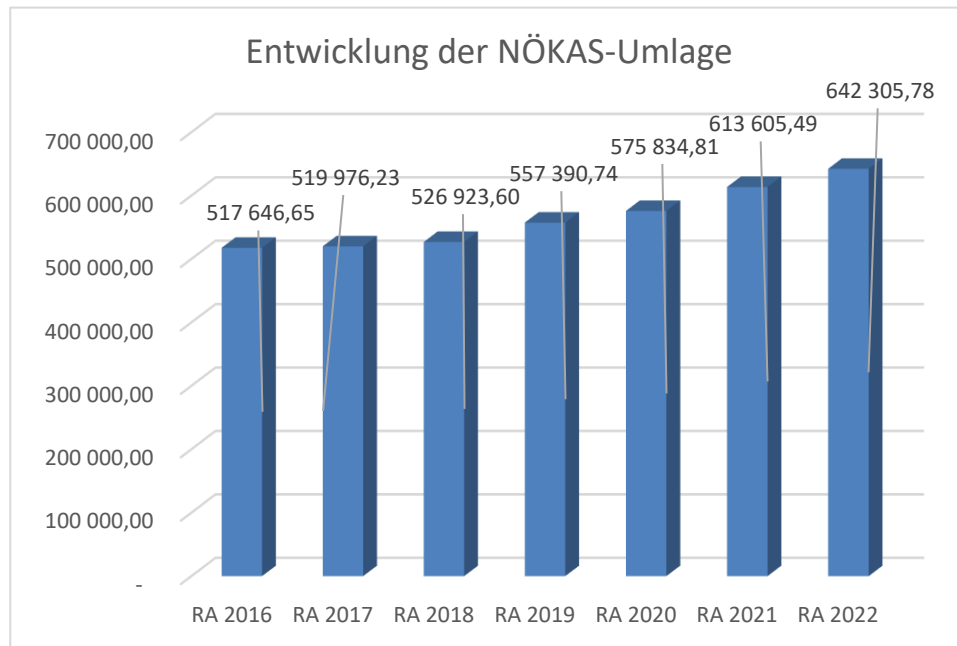
Eine Gemeinde darf Bürgschaften und sonstige Haftungen nur übernehmen, wenn hierfür ein besonderes Interesse der Gemeinde gegeben ist, der Schuldner nachweist, dass eine ordnungsgemäße Verzinsung und Tilgung gesichert ist, die Haftungen befristet sind, der Betrag, für den gehaftet wird, ziffernmäßig bestimmt ist und die Gemeinde den daraus folgenden Zahlungsverpflichtungen nachkommen kann (vgl. § 78 Abs. 1 NÖ Gemeindeordnung 1973).

### Begründung:

Die Gemeinde hat eine Haftung für den Kläranlagenbau der Abwassergenossenschaft Grabenegg-Rainberg übernommen, die Haftung hat sich aufgrund von Sondertilgungen durch die AWG bereits deutlich reduziert. Auch für 2021 war eine Sondertilgung geplant, die aber von der Bank nicht durchgeführt wurde. Im Jahr 2022 ist daher eine größere Abschichtung wahrscheinlich. Weitere Haftungen hat die Gemeinde nicht übernommen.

...

## Entwicklung der NÖKAS-Umlage



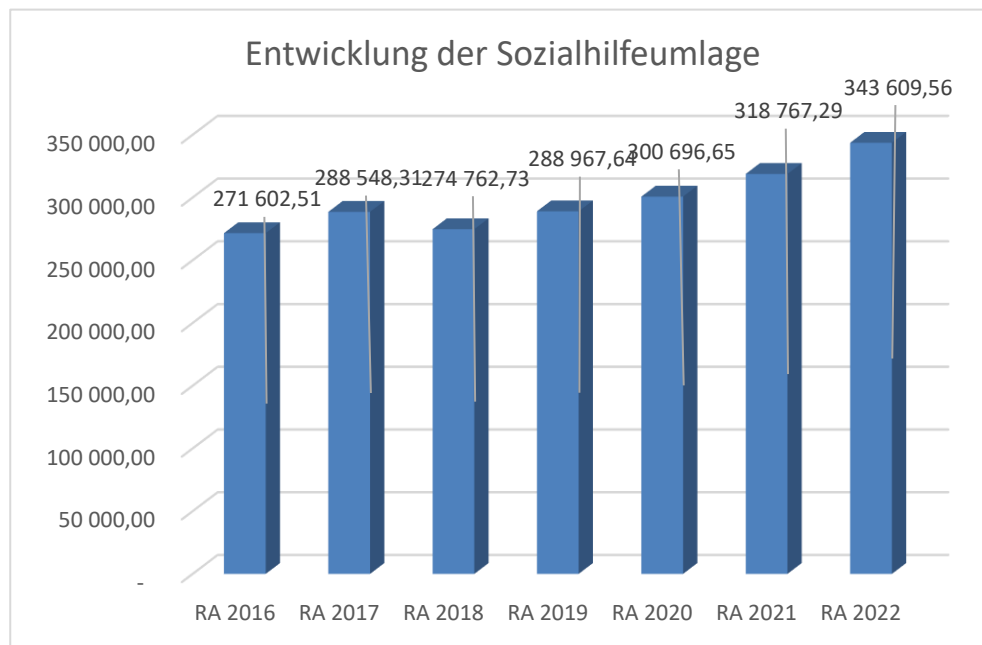
### Erläuterung:

Das Landesgebiet ist Beitragsbezirk und Krankenanstaltensprengel für alle öffentlichen Krankenanstalten in Niederösterreich. Beitragsbezirk und Krankenanstaltensprengel sind ein Gemeindeverband. Dem Gemeindeverband gehören alle Gemeinden Niederösterreichs an. Der Gemeindeverband ist juristische Person, er hat seinen Sitz am Sitz der Landesregierung und trägt die Bezeichnung "NÖ Krankenanstaltensprengel" (§ 61 Abs. 1 NÖ Krankenanstaltengesetz - NÖ KAG).

Die Gemeinden haben an den NÖ Krankenanstaltensprengel monatliche Beiträge zu leisten. Berechnungsgrundlage bilden dabei die Volkszahl und die Finanzkraft der Gemeinden. Steigerungen bei der Volkszahl und bei der Finanzkraft führen daher zu höheren Beitragsleistungen bei den Gemeinden.

Diese monatlichen Beiträge werden von den der Gemeinde gebührenden monatlichen Vorschüssen auf die Ertragsanteile an den gemeinschaftlichen Bundesabgaben einbehalten.

## Entwicklung der Sozialhilfeumlage



### Erläuterung:

Die Gemeinden haben jährlich einen Beitrag zu den vom Land zu tragenden Kosten der Sozialhilfe, die nicht durch Kostenbeitrags- und Ersatzleistungen oder durch sonstige für Zwecke der Sozialhilfe bestimmte Zuschüsse gedeckt sind, in der Höhe von 50 % an das Land zu entrichten (§ 44 NÖ Sozialhilfe-Ausführungsgesetz – NÖ SAG).

Die Leistungen für die Sozialhilfe-Umlage werden von der Landesregierung auf die einzelnen Gemeinden nach ihrer Finanzkraft (Finanzkraft für die Umlagenberechnung) aufgeteilt.

Diese monatlichen Beiträge werden von den der Gemeinde gebührenden monatlichen Vorschüssen auf die Ertragsanteile an den gemeinschaftlichen Bundesabgaben einbehalten.

Nachweis der liquiden Mittel (Kassenbestand)





ZW	Code	Konto	Bezeichnung	IBAN	Stand 31.12.2021	Einzahlungen 2022	Auszahlungen 2022	Stand 31.12.2022	Auszug Nr.	Datum
3	1151	200004	Bar		2.850,95	30.391,11	29.709,61	3.532,45	719	30.12.2022
			<b>Bar</b>		<b>2.850,95</b>	<b>30.391,11</b>	<b>29.709,61</b>	<b>3.532,45</b>		
6	1151	210021	Topzinskonto Raika Termineinlage	AT35 3293 9888 0090 3500	0,00	200.363,59	90,91	200.272,68	9	30.12.2022
5	1151	210006	RAIBA Mittleres Mostviertel	AT54 3293 9000 0090 3500	1.572.435,85	4.509.994,46	4.295.465,72	1.786.964,59	238	30.12.2022
7	1511	210020	Visakarte	AT23 4273 1320 5853 7000	-142,00	1.082,36	1.214,62	-274,26	9	13.12.2022
			<b>Bankkonto</b>		<b>1.572.293,85</b>	<b>4.711.440,41</b>	<b>4.296.771,25</b>	<b>1.986.963,01</b>		
2	1151	906003	Verrechnung		0,00	4.803.202,42	4.803.202,42	0,00		
			<b>Verrechnung</b>		<b>0,00</b>	<b>4.803.202,42</b>	<b>4.803.202,42</b>	<b>0,00</b>		
801	1152	294801	Investitionsrücklage WVA	AT40 3293 9000 3092 4864	108,88	0,14	0,04	108,98	999	31.12.2022
802	1152	294802	Investitionsrücklage ABA	AT62 3293 9000 3092 4856	39.414,49	49,27	12,32	39.451,44	999	31.12.2022
804	1152	294804	Dr. Pirkner Sozialfonds Rücklage	AT05 3293 9151 0090 3500	1.939,01	0,88	0,22	1.939,67	5	30.12.2022
805	1152	294805	RL WVA Bergland WWF-Darlehen	AT58 3293 9150 0090 3500	24.302,03	1.461,17	2,79	25.760,41	5	30.12.2022
806	1152	294806	Sozialfonds Ruprechtshofen RL Bgm.	AT49 3293 9152 0090 3500	5.614,14	2,54	0,64	5.616,04	5	30.12.2022
			<b>Zahlungsmittelreserve</b>		<b>71.378,55</b>	<b>1.514,00</b>	<b>16,01</b>	<b>72.876,54</b>		
			<b>Gesamtsumme</b>		<b>1.646.523,35</b>	<b>9.546.547,94</b>	<b>9.129.699,29</b>	<b>2.063.372,00</b>		

		Stand 31.12.2021	Stand 31.12.2022	Veränderung
<b>1151</b>	<b>Kassa, Bankguthaben, Schecks</b>	<b>1.575.286,80</b>	<b>1.990.769,72</b>	<b>415.482,92</b>
<b>1152</b>	<b>Zahlungsmittelreserven</b>	<b>71.378,55</b>	<b>72.876,54</b>	<b>1.497,99</b>
	<b>Zahlungsmittelreserven für zweckgebundene Haushaltsrücklagen</b>	<b>71.378,55</b>	<b>72.876,54</b>	<b>1.497,99</b>
	294801 Investitionsrücklage WVA	108,88	108,98	0,10
	294802 Investitionsrücklage ABA	39.414,49	39.451,44	36,95
	294804 Dr. Pirkner Sozialfonds Rücklage	1.939,01	1.939,67	0,66
	294805 RL WVA Bergland WWF-Darlehen	24.302,03	25.760,41	1.458,38
	294806 Sozialfonds Ruprechtshofen RL Bgm.	5.614,14	5.616,04	1,90
<b>B.III</b>	<b>Gesamtsumme liquide Mittel</b>	<b>1.646.665,35</b>	<b>2.063.646,26</b>	<b>416.980,91</b>
<b>1511</b>	<b>Kurzfristige Finanzschulden</b>	<b>0,00</b>	<b>0,00</b>	<b>0,00</b>
<b>F.I.1</b>	<b>Kurzfristige Finanzschulden</b>	<b>0,00</b>	<b>0,00</b>	<b>0,00</b>

<b>ZW</b>	<b>Code</b>	<b>Konto</b>	<b>Bezeichnung</b>	<b>IBAN</b>	<b>Stand</b> 31.12.2021	<b>Einzahlungen</b> 2022	<b>Auszahlungen</b> 2022	<b>Stand</b> 31.12.2022	<b>Auszug Nr.</b>	<b>Datum</b>
-----------	-------------	--------------	--------------------	-------------	----------------------------	-----------------------------	-----------------------------	----------------------------	-------------------	--------------

Der vorliegende Rechnungsabschluss enthält alle im Rechnungszeitraum erfolgten Gebarungen. Er stimmt mit den Belegen und Aufzeichnungen in den Rechnungsbüchern überein. Die ausgewiesenen buchmäßigen Bestände stimmen mit den tatsächlich vorhandenen Bargeldbeständen und Bankbeständen überein.

Der Bürgermeister

---

Ing. Leopold Gruber-Doberer

Der vorliegende Rechnungsabschluss wurde vom Prüfungsausschuss überprüft. Er ist sachlich und rechnerisch richtig.

Der Kassenverwalter

---

Martin Leeb

Ergebnishaushalt Gesamt 1. Ebene (Anlage 1a)  
- interne Vergütungen enthalten



MVAG	Mittelverwendungs- und aufbringungsgruppen (1. Ebene)	RA 2022	VA 2022	RA - VA
211	Erträge aus der operativen Verwaltungstätigkeit	5.631.825,16	5.587.800,00	44.025,16
212	Erträge aus Transfers	998.914,05	834.300,00	164.614,05
213	Finanzerträge	600,66	100,00	500,66
<b>21</b>	<b>Summe Erträge</b>	<b>6.631.339,87</b>	<b>6.422.200,00</b>	<b>209.139,87</b>
221	Personalaufwand	828.371,85	819.900,00	8.471,85
222	Sachaufwand (ohne Transferaufwand)	2.789.057,16	3.012.800,00	-223.742,84
223	Transferaufwand (laufende Transfers und Kapitaltransfers)	1.929.244,24	1.993.100,00	-63.855,76
224	Finanzaufwand	9.369,48	10.200,00	-830,52
<b>22</b>	<b>Summe Aufwendungen</b>	<b>5.556.042,73</b>	<b>5.836.000,00</b>	<b>-279.957,27</b>
<b>SA0</b>	<b>Saldo (0) Nettoergebnis (21 - 22)</b>	<b>1.075.297,14</b>	<b>586.200,00</b>	<b>489.097,14</b>
230	Entnahmen von Haushaltsrücklagen		39.000,00	-39.000,00
240	Zuweisung an Haushaltsrücklagen	1.497,99	1.500,00	-2,01
<b>23</b>	<b>Summe Haushaltsrücklagen</b>	<b>-1.497,99</b>	<b>37.500,00</b>	<b>-38.997,99</b>
<b>SA00</b>	<b>Nettoergebnis nach Zuweisung und Entnahmen von Haushaltsrücklagen (Saldo 0 +/- SU23)</b>	<b>1.073.799,15</b>	<b>623.700,00</b>	<b>450.099,15</b>



Ergebnishaushalt Gesamt 1. und 2. Ebene (Anlage 1a)  
- interne Vergütungen enthalten





MVAG	Mittelverwendungs- und aufbringungsgruppen (1. und 2. Ebene)	RA 2022	VA 2022	RA - VA
<b>211</b>	<b>Erträge aus der operativen Verwaltungstätigkeit</b>	<b>5.631.825,16</b>	<b>5.587.800,00</b>	<b>44.025,16</b>
2111	Erträge aus eigenen Abgaben	1.038.178,86	909.700,00	128.478,86
2112	Erträge aus Ertragsanteilen	2.392.230,24	2.350.600,00	41.630,24
2113	Erträge aus Gebühren	639.500,30	584.400,00	55.100,30
2114	Erträge aus Leistungen	191.373,47	178.700,00	12.673,47
2115	Erträge aus Besitz und wirtschaftlicher Tätigkeit	25.181,93	24.900,00	281,93
2116	Erträge aus Veräußerung und sonstige Erträge	1.345.351,79	1.539.500,00	-194.148,21
2117	Nicht finanzierungswirksame operative Erträge	8,57		8,57
<b>212</b>	<b>Erträge aus Transfers</b>	<b>998.914,05</b>	<b>834.300,00</b>	<b>164.614,05</b>
2121	Transferertrag von Trägern des öffentlichen Rechts	759.998,21	615.500,00	144.498,21
2122	Transferertrag von Beteiligungen			
2123	Transferertrag von Unternehmen (mit Finanzunternehmen)			
2124	Transferertrag von Haushalten und Organisationen ohne Erwerbscharakter	2.648,40	1.000,00	1.648,40
2125	Transferertrag vom Ausland			
2126	Investitions- und Tilgungszuschüsse zwischen Unternehmungen und Betrieben der Gebietskörperschaft und der Gebietskörperschaft			
2127	Nicht finanzierungswirksamer Transferertrag	236.267,44	217.800,00	18.467,44
<b>213</b>	<b>Finanzerträge</b>	<b>600,66</b>	<b>100,00</b>	<b>500,66</b>
2131	Erträge aus Zinsen	600,66	100,00	500,66
2132	Erträge aus Zinsen aus derivativen Finanzinstrumenten ohne Grundgeschäft			
2133	Erträge aus Gewinnentnahmen von marktbestimmten Betrieben			
2134	Sonstige Finanzerträge			
2135	Erträge aus Dividenden/Gewinnausschüttungen			
2136	Sonstige nicht finanzierungswirksame Finanzerträge			
<b>21</b>	<b>Summe Erträge</b>	<b>6.631.339,87</b>	<b>6.422.200,00</b>	<b>209.139,87</b>
<b>221</b>	<b>Personalaufwand</b>	<b>828.371,85</b>	<b>819.900,00</b>	<b>8.471,85</b>
2211	Personalaufwand (Bezüge, Nebengeb., Mehrleistungen)	670.423,94	660.200,00	10.223,94
2212	Gesetzlicher und freiwilliger Sozialaufwand	153.400,84	154.600,00	-1.199,16
2213	Sonstiger Personalaufwand			
2214	Nicht finanzierungswirksamer Personalaufwand	4.547,07	5.100,00	-552,93
<b>222</b>	<b>Sachaufwand (ohne Transferaufwand)</b>	<b>2.789.057,16</b>	<b>3.012.800,00</b>	<b>-223.742,84</b>
2221	Gebrauchs- und Verbrauchsgüter, Handelswaren	107.456,07	118.600,00	-11.143,93
2222	Verwaltungs- und Betriebsaufwand	114.234,73	120.700,00	-6.465,27
2223	Leasing- und Mietaufwand	8.346,66	9.900,00	-1.553,34
2224	Instandhaltung	91.435,41	101.800,00	-10.364,59
2225	Sonstiger Sachaufwand	1.400.624,20	1.674.200,00	-273.575,80
2226	Nicht finanzierungswirksamer Sachaufwand	1.066.960,09	987.600,00	79.360,09

MVAG	Mittelverwendungs- und aufbringungsgruppen (1. und 2. Ebene)	RA 2022	VA 2022	RA - VA
<b>223</b>	<b>Transferaufwand (laufende Transfers und Kapitaltransfers)</b>	<b>1.929.244,24</b>	<b>1.993.100,00</b>	<b>-63.855,76</b>
2231	Transferaufwand an Träger des öffentlichen Rechts	1.806.610,80	1.873.000,00	-66.389,20
2232	Transferaufwand an Beteiligungen			
2233	Transferaufwand an Unternehmen (mit Finanzunternehmen)	60.962,46	47.000,00	13.962,46
2234	Transferaufwand an Haushalte und Organisationen ohne Erwerbscharakter	61.670,98	73.100,00	-11.429,02
2235	Transferaufwand an das Ausland			
2236	Investitions- und Tilgungszuschüsse zwischen Unternehmungen und Betrieben der Gebietskörperschaft und der Gebietskörperschaft			
2237	Nicht finanzierungswirksamer Transferaufwand			
<b>224</b>	<b>Finanzaufwand</b>	<b>9.369,48</b>	<b>10.200,00</b>	<b>-830,52</b>
2241	Zinsen aus Finanzschulden, Finanzierungsleasing, Forderungskauf und derivativen Finanzinstrumenten mit Grundgeschäft	8.142,74	8.200,00	-57,26
2242	Zinsen und sonstige Aufwendungen aus derivativen Finanzinstrumenten ohne Grundgeschäft			
2243	Gewinnentnahmen von Unternehmungen und marktbestimmten Betrieben der Gebietskörperschaft (innerhalb der Gebietskörperschaft)			
2244	Sonstiger Finanzaufwand	1.226,74	2.000,00	-773,26
2245	Nicht finanzierungswirksamer Finanzaufwand			
<b>22</b>	<b>Summe Aufwendungen</b>	<b>5.556.042,73</b>	<b>5.836.000,00</b>	<b>-279.957,27</b>
<b>SA0</b>	<b>Saldo (0) Nettoergebnis (21 - 22)</b>	<b>1.075.297,14</b>	<b>586.200,00</b>	<b>489.097,14</b>
<b>230</b>	<b>Entnahmen von Haushaltsrücklagen</b>	<b>0,00</b>	<b>39.000,00</b>	<b>-39.000,00</b>
2301	Entnahmen von Haushaltsrücklagen		39.000,00	-39.000,00
<b>240</b>	<b>Zuweisung an Haushaltsrücklagen</b>	<b>1.497,99</b>	<b>1.500,00</b>	<b>-2,01</b>
2401	Zuweisung an Haushaltsrücklagen	1.497,99	1.500,00	-2,01
<b>23</b>	<b>Summe Haushaltsrücklagen</b>	<b>-1.497,99</b>	<b>37.500,00</b>	<b>-38.997,99</b>
<b>SA00</b>	<b>Nettoergebnis nach Zuweisung und Entnahmen von Haushaltsrücklagen (Saldo 0 +/- SU23)</b>	<b>1.073.799,15</b>	<b>623.700,00</b>	<b>450.099,15</b>

Ergebnishaushalt Bereichsbudget 1. und 2. Ebene (Anlage 1a)



## Vertretungskörper und allgemeine Verwaltung (Gruppe 0)

MVAG	Mittelverwendungs- und aufbringungsgruppen (1. und 2. Ebene)	RA 2022	VA 2022	RA - VA
<b>211</b>	<b>Erträge aus der operativen Verwaltungstätigkeit</b>	<b>107.435,66</b>	<b>126.600,00</b>	<b>-19.164,34</b>
2111	Erträge aus eigenen Abgaben			
2112	Erträge aus Ertragsanteilen			
2113	Erträge aus Gebühren			
2114	Erträge aus Leistungen	59.965,82	75.900,00	-15.934,18
2115	Erträge aus Besitz und wirtschaftlicher Tätigkeit	24.522,47	24.100,00	422,47
2116	Erträge aus Veräußerung und sonstige Erträge	22.947,37	26.600,00	-3.652,63
2117	Nicht finanzierungswirksame operative Erträge			
<b>212</b>	<b>Erträge aus Transfers</b>	<b>5.924,10</b>	<b>5.900,00</b>	<b>24,10</b>
2121	Transferertrag von Trägern des öffentlichen Rechts	1.528,80	1.500,00	28,80
2122	Transferertrag von Beteiligungen			
2123	Transferertrag von Unternehmen (mit Finanzunternehmen)			
2124	Transferertrag von Haushalten und Organisationen ohne Erwerbscharakter			
2125	Transferertrag vom Ausland			
2126	Investitions- und Tilgungszuschüsse zwischen Unternehmungen und Betrieben der Gebietskörperschaft und der Gebietskörperschaft			
2127	Nicht finanzierungswirksamer Transferertrag	4.395,30	4.400,00	-4,70
<b>213</b>	<b>Finanzerträge</b>	<b>0,00</b>	<b>0,00</b>	<b>0,00</b>
2131	Erträge aus Zinsen			
2132	Erträge aus Zinsen aus derivativen Finanzinstrumenten ohne Grundgeschäft			
2133	Erträge aus Gewinnentnahmen von marktbestimmten Betrieben			
2134	Sonstige Finanzerträge			
2135	Erträge aus Dividenden/Gewinnausschüttungen			
2136	Sonstige nicht finanzierungswirksame Finanzerträge			
<b>21</b>	<b>Summe Erträge</b>	<b>113.359,76</b>	<b>132.500,00</b>	<b>-19.140,24</b>
<b>221</b>	<b>Personalaufwand</b>	<b>328.926,99</b>	<b>335.100,00</b>	<b>-6.173,01</b>
2211	Personalaufwand (Bezüge, Nebengeb., Mehrleistungen)	268.834,59	271.300,00	-2.465,41
2212	Gesetzlicher und freiwilliger Sozialaufwand	58.778,88	62.700,00	-3.921,12
2213	Sonstiger Personalaufwand			
2214	Nicht finanzierungswirksamer Personalaufwand	1.313,52	1.100,00	213,52
<b>222</b>	<b>Sachaufwand (ohne Transferaufwand)</b>	<b>324.615,38</b>	<b>336.400,00</b>	<b>-11.784,62</b>
2221	Gebrauchs- und Verbrauchsgüter, Handelswaren	11.620,48	16.900,00	-5.279,52
2222	Verwaltungs- und Betriebsaufwand	32.104,71	36.200,00	-4.095,29
2223	Leasing- und Mietaufwand			
2224	Instandhaltung	34.910,47	31.000,00	3.910,47
2225	Sonstiger Sachaufwand	186.097,40	193.400,00	-7.302,60
2226	Nicht finanzierungswirksamer Sachaufwand	59.882,32	58.900,00	982,32

## Vertretungskörper und allgemeine Verwaltung (Gruppe 0)

MVAG	Mittelverwendungs- und aufbringungsgruppen (1. und 2. Ebene)	RA 2022	VA 2022	RA - VA
<b>223</b>	<b>Transferaufwand (laufende Transfers und Kapitaltransfers)</b>	<b>35.456,58</b>	<b>35.600,00</b>	<b>-143,42</b>
2231	Transferaufwand an Träger des öffentlichen Rechts	20.617,54	20.600,00	17,54
2232	Transferaufwand an Beteiligungen			
2233	Transferaufwand an Unternehmen (mit Finanzunternehmen)			
2234	Transferaufwand an Haushalte und Organisationen ohne Erwerbscharakter	14.839,04	15.000,00	-160,96
2235	Transferaufwand an das Ausland			
2236	Investitions- und Tilgungszuschüsse zwischen Unternehmungen und Betrieben der Gebietskörperschaft und der Gebietskörperschaft			
2237	Nicht finanzierungswirksamer Transferaufwand			
<b>224</b>	<b>Finanzaufwand</b>	<b>1.558,15</b>	<b>1.600,00</b>	<b>-41,85</b>
2241	Zinsen aus Finanzschulden, Finanzierungsleasing, Forderungskauf und derivativen Finanzinstrumenten mit Grundgeschäft	1.558,15	1.600,00	-41,85
2242	Zinsen und sonstige Aufwendungen aus derivativen Finanzinstrumenten ohne Grundgeschäft			
2243	Gewinnentnahmen von Unternehmungen und marktbestimmten Betrieben der Gebietskörperschaft (innerhalb der Gebietskörperschaft)			
2244	Sonstiger Finanzaufwand			
2245	Nicht finanzierungswirksamer Finanzaufwand			
<b>22</b>	<b>Summe Aufwendungen</b>	<b>690.557,10</b>	<b>708.700,00</b>	<b>-18.142,90</b>
<b>SA0</b>	<b>Saldo (0) Nettoergebnis (21 - 22)</b>	<b>-577.197,34</b>	<b>-576.200,00</b>	<b>-997,34</b>
<b>230</b>	<b>Entnahmen von Haushaltsrücklagen</b>	<b>0,00</b>	<b>0,00</b>	<b>0,00</b>
2301	Entnahmen von Haushaltsrücklagen			
<b>240</b>	<b>Zuweisung an Haushaltsrücklagen</b>	<b>0,00</b>	<b>0,00</b>	<b>0,00</b>
2401	Zuweisung an Haushaltsrücklagen			
<b>23</b>	<b>Summe Haushaltsrücklagen</b>	<b>0,00</b>	<b>0,00</b>	<b>0,00</b>
<b>SA00</b>	<b>Nettoergebnis nach Zuweisung und Entnahmen von Haushaltsrücklagen (Saldo 0 +/- SU23)</b>	<b>-577.197,34</b>	<b>-576.200,00</b>	<b>-997,34</b>

## Öffentliche Ordnung und Sicherheit (Gruppe 1)

MVAG	Mittelverwendungs- und aufbringungsgruppen (1. und 2. Ebene)	RA 2022	VA 2022	RA - VA
<b>211</b>	<b>Erträge aus der operativen Verwaltungstätigkeit</b>	<b>25,20</b>	<b>100,00</b>	<b>-74,80</b>
2111	Erträge aus eigenen Abgaben			
2112	Erträge aus Ertragsanteilen			
2113	Erträge aus Gebühren			
2114	Erträge aus Leistungen			
2115	Erträge aus Besitz und wirtschaftlicher Tätigkeit			
2116	Erträge aus Veräußerung und sonstige Erträge	25,20	100,00	-74,80
2117	Nicht finanzierungswirksame operative Erträge			
<b>212</b>	<b>Erträge aus Transfers</b>	<b>31.211,22</b>	<b>31.200,00</b>	<b>11,22</b>
2121	Transferertrag von Trägern des öffentlichen Rechts			
2122	Transferertrag von Beteiligungen			
2123	Transferertrag von Unternehmen (mit Finanzunternehmen)			
2124	Transferertrag von Haushalten und Organisationen ohne Erwerbscharakter			
2125	Transferertrag vom Ausland			
2126	Investitions- und Tilgungszuschüsse zwischen Unternehmungen und Betrieben der Gebietskörperschaft und der Gebietskörperschaft			
2127	Nicht finanzierungswirksamer Transferertrag	31.211,22	31.200,00	11,22
<b>213</b>	<b>Finanzerträge</b>	<b>0,00</b>	<b>0,00</b>	<b>0,00</b>
2131	Erträge aus Zinsen			
2132	Erträge aus Zinsen aus derivativen Finanzinstrumenten ohne Grundgeschäft			
2133	Erträge aus Gewinnentnahmen von marktbestimmten Betrieben			
2134	Sonstige Finanzerträge			
2135	Erträge aus Dividenden/Gewinnausschüttungen			
2136	Sonstige nicht finanzierungswirksame Finanzerträge			
<b>21</b>	<b>Summe Erträge</b>	<b>31.236,42</b>	<b>31.300,00</b>	<b>-63,58</b>
<b>221</b>	<b>Personalaufwand</b>	<b>0,00</b>	<b>0,00</b>	<b>0,00</b>
2211	Personalaufwand (Bezüge, Nebengeb., Mehrleistungen)			
2212	Gesetzlicher und freiwilliger Sozialaufwand			
2213	Sonstiger Personalaufwand			
2214	Nicht finanzierungswirksamer Personalaufwand			
<b>222</b>	<b>Sachaufwand (ohne Transferaufwand)</b>	<b>94.764,62</b>	<b>95.000,00</b>	<b>-235,38</b>
2221	Gebrauchs- und Verbrauchsgüter, Handelswaren		1.000,00	-1.000,00
2222	Verwaltungs- und Betriebsaufwand	4.685,23	5.000,00	-314,77
2223	Leasing- und Mietaufwand			
2224	Instandhaltung		1.000,00	-1.000,00
2225	Sonstiger Sachaufwand	21.085,23	20.500,00	585,23
2226	Nicht finanzierungswirksamer Sachaufwand	68.994,16	67.500,00	1.494,16

## Öffentliche Ordnung und Sicherheit (Gruppe 1)

MVAG	Mittelverwendungs- und aufbringungsgruppen (1. und 2. Ebene)	RA 2022	VA 2022	RA - VA
<b>223</b>	<b>Transferaufwand (laufende Transfers und Kapitaltransfers)</b>	<b>33.385,73</b>	<b>33.500,00</b>	<b>-114,27</b>
2231	Transferaufwand an Träger des öffentlichen Rechts	29.926,73	30.000,00	-73,27
2232	Transferaufwand an Beteiligungen			
2233	Transferaufwand an Unternehmen (mit Finanzunternehmen)			
2234	Transferaufwand an Haushalte und Organisationen ohne Erwerbscharakter	3.459,00	3.500,00	-41,00
2235	Transferaufwand an das Ausland			
2236	Investitions- und Tilgungszuschüsse zwischen Unternehmungen und Betrieben der Gebietskörperschaft und der Gebietskörperschaft			
2237	Nicht finanzierungswirksamer Transferaufwand			
<b>224</b>	<b>Finanzaufwand</b>	<b>74,42</b>	<b>100,00</b>	<b>-25,58</b>
2241	Zinsen aus Finanzschulden, Finanzierungsleasing, Forderungskauf und derivativen Finanzinstrumenten mit Grundgeschäft	74,42	100,00	-25,58
2242	Zinsen und sonstige Aufwendungen aus derivativen Finanzinstrumenten ohne Grundgeschäft			
2243	Gewinnentnahmen von Unternehmungen und marktbestimmten Betrieben der Gebietskörperschaft (innerhalb der Gebietskörperschaft)			
2244	Sonstiger Finanzaufwand			
2245	Nicht finanzierungswirksamer Finanzaufwand			
<b>22</b>	<b>Summe Aufwendungen</b>	<b>128.224,77</b>	<b>128.600,00</b>	<b>-375,23</b>
<b>SA0</b>	<b>Saldo (0) Nettoergebnis (21 - 22)</b>	<b>-96.988,35</b>	<b>-97.300,00</b>	<b>311,65</b>
<b>230</b>	<b>Entnahmen von Haushaltsrücklagen</b>	<b>0,00</b>	<b>0,00</b>	<b>0,00</b>
2301	Entnahmen von Haushaltsrücklagen			
<b>240</b>	<b>Zuweisung an Haushaltsrücklagen</b>	<b>0,00</b>	<b>0,00</b>	<b>0,00</b>
2401	Zuweisung an Haushaltsrücklagen			
<b>23</b>	<b>Summe Haushaltsrücklagen</b>	<b>0,00</b>	<b>0,00</b>	<b>0,00</b>
<b>SA00</b>	<b>Nettoergebnis nach Zuweisung und Entnahmen von Haushaltsrücklagen (Saldo 0 +/- SU23)</b>	<b>-96.988,35</b>	<b>-97.300,00</b>	<b>311,65</b>



## Unterricht, Erziehung, Sport und Wissenschaft (Gruppe 2)

MVAG	Mittelverwendungs- und aufbringungsgruppen (1. und 2. Ebene)	RA 2022	VA 2022	RA - VA
<b>211</b>	<b>Erträge aus der operativen Verwaltungstätigkeit</b>	<b>81.622,50</b>	<b>87.700,00</b>	<b>-6.077,50</b>
2111	Erträge aus eigenen Abgaben			
2112	Erträge aus Ertragsanteilen			
2113	Erträge aus Gebühren			
2114	Erträge aus Leistungen	28.372,60	24.000,00	4.372,60
2115	Erträge aus Besitz und wirtschaftlicher Tätigkeit			
2116	Erträge aus Veräußerung und sonstige Erträge	53.241,33	63.700,00	-10.458,67
2117	Nicht finanzierungswirksame operative Erträge	8,57		8,57
<b>212</b>	<b>Erträge aus Transfers</b>	<b>89.605,84</b>	<b>90.400,00</b>	<b>-794,16</b>
2121	Transferertrag von Trägern des öffentlichen Rechts	77.755,10	78.500,00	-744,90
2122	Transferertrag von Beteiligungen			
2123	Transferertrag von Unternehmen (mit Finanzunternehmen)			
2124	Transferertrag von Haushalten und Organisationen ohne Erwerbscharakter			
2125	Transferertrag vom Ausland			
2126	Investitions- und Tilgungszuschüsse zwischen Unternehmungen und Betrieben der Gebietskörperschaft und der Gebietskörperschaft			
2127	Nicht finanzierungswirksamer Transferertrag	11.850,74	11.900,00	-49,26
<b>213</b>	<b>Finanzerträge</b>	<b>0,00</b>	<b>0,00</b>	<b>0,00</b>
2131	Erträge aus Zinsen			
2132	Erträge aus Zinsen aus derivativen Finanzinstrumenten ohne Grundgeschäft			
2133	Erträge aus Gewinnentnahmen von marktbestimmten Betrieben			
2134	Sonstige Finanzerträge			
2135	Erträge aus Dividenden/Gewinnausschüttungen			
2136	Sonstige nicht finanzierungswirksame Finanzerträge			
<b>21</b>	<b>Summe Erträge</b>	<b>171.228,34</b>	<b>178.100,00</b>	<b>-6.871,66</b>
<b>221</b>	<b>Personalaufwand</b>	<b>276.973,06</b>	<b>273.500,00</b>	<b>3.473,06</b>
2211	Personalaufwand (Bezüge, Nebengeb., Mehrleistungen)	219.517,68	214.500,00	5.017,68
2212	Gesetzlicher und freiwilliger Sozialaufwand	56.233,99	56.900,00	-666,01
2213	Sonstiger Personalaufwand			
2214	Nicht finanzierungswirksamer Personalaufwand	1.221,39	2.100,00	-878,61
<b>222</b>	<b>Sachaufwand (ohne Transferaufwand)</b>	<b>165.117,19</b>	<b>173.100,00</b>	<b>-7.982,81</b>
2221	Gebrauchs- und Verbrauchsgüter, Handelswaren	16.369,30	14.500,00	1.869,30
2222	Verwaltungs- und Betriebsaufwand	41.651,82	44.700,00	-3.048,18
2223	Leasing- und Mietaufwand	168,98	100,00	68,98
2224	Instandhaltung	6.347,88	7.500,00	-1.152,12
2225	Sonstiger Sachaufwand	39.109,69	46.000,00	-6.890,31
2226	Nicht finanzierungswirksamer Sachaufwand	61.469,52	60.300,00	1.169,52

## Unterricht, Erziehung, Sport und Wissenschaft (Gruppe 2)

MVAG	Mittelverwendungs- und aufbringungsgruppen (1. und 2. Ebene)	RA 2022	VA 2022	RA - VA
<b>223</b>	<b>Transferaufwand (laufende Transfers und Kapitaltransfers)</b>	<b>374.036,59</b>	<b>372.500,00</b>	<b>1.536,59</b>
2231	Transferaufwand an Träger des öffentlichen Rechts	359.148,83	359.400,00	-251,17
2232	Transferaufwand an Beteiligungen			
2233	Transferaufwand an Unternehmen (mit Finanzunternehmen)			
2234	Transferaufwand an Haushalte und Organisationen ohne Erwerbscharakter	14.887,76	13.100,00	1.787,76
2235	Transferaufwand an das Ausland			
2236	Investitions- und Tilgungszuschüsse zwischen Unternehmungen und Betrieben der Gebietskörperschaft und der Gebietskörperschaft			
2237	Nicht finanzierungswirksamer Transferaufwand			
<b>224</b>	<b>Finanzaufwand</b>	<b>2.618,00</b>	<b>2.700,00</b>	<b>-82,00</b>
2241	Zinsen aus Finanzschulden, Finanzierungsleasing, Forderungskauf und derivativen Finanzinstrumenten mit Grundgeschäft	2.618,00	2.700,00	-82,00
2242	Zinsen und sonstige Aufwendungen aus derivativen Finanzinstrumenten ohne Grundgeschäft			
2243	Gewinnentnahmen von Unternehmungen und marktbestimmten Betrieben der Gebietskörperschaft (innerhalb der Gebietskörperschaft)			
2244	Sonstiger Finanzaufwand			
2245	Nicht finanzierungswirksamer Finanzaufwand			
<b>22</b>	<b>Summe Aufwendungen</b>	<b>818.744,84</b>	<b>821.800,00</b>	<b>-3.055,16</b>
<b>SA0</b>	<b>Saldo (0) Nettoergebnis (21 - 22)</b>	<b>-647.516,50</b>	<b>-643.700,00</b>	<b>-3.816,50</b>
<b>230</b>	<b>Entnahmen von Haushaltsrücklagen</b>	<b>0,00</b>	<b>0,00</b>	<b>0,00</b>
2301	Entnahmen von Haushaltsrücklagen			
<b>240</b>	<b>Zuweisung an Haushaltsrücklagen</b>	<b>0,00</b>	<b>0,00</b>	<b>0,00</b>
2401	Zuweisung an Haushaltsrücklagen			
<b>23</b>	<b>Summe Haushaltsrücklagen</b>	<b>0,00</b>	<b>0,00</b>	<b>0,00</b>
<b>SA00</b>	<b>Nettoergebnis nach Zuweisung und Entnahmen von Haushaltsrücklagen (Saldo 0 +/- SU23)</b>	<b>-647.516,50</b>	<b>-643.700,00</b>	<b>-3.816,50</b>

**Kunst, Kultur und Kultus (Gruppe 3)**

MVAG	Mittelverwendungs- und aufbringungsgruppen (1. und 2. Ebene)	RA 2022	VA 2022	RA - VA
<b>211</b>	<b>Erträge aus der operativen Verwaltungstätigkeit</b>	<b>16.188,65</b>	<b>18.400,00</b>	<b>-2.211,35</b>
2111	Erträge aus eigenen Abgaben			
2112	Erträge aus Ertragsanteilen			
2113	Erträge aus Gebühren			
2114	Erträge aus Leistungen	148,00	200,00	-52,00
2115	Erträge aus Besitz und wirtschaftlicher Tätigkeit			
2116	Erträge aus Veräußerung und sonstige Erträge	16.040,65	18.200,00	-2.159,35
2117	Nicht finanzierungswirksame operative Erträge			
<b>212</b>	<b>Erträge aus Transfers</b>	<b>0,00</b>	<b>0,00</b>	<b>0,00</b>
2121	Transferertrag von Trägern des öffentlichen Rechts			
2122	Transferertrag von Beteiligungen			
2123	Transferertrag von Unternehmen (mit Finanzunternehmen)			
2124	Transferertrag von Haushalten und Organisationen ohne Erwerbscharakter			
2125	Transferertrag vom Ausland			
2126	Investitions- und Tilgungszuschüsse zwischen Unternehmungen und Betrieben der Gebietskörperschaft und der Gebietskörperschaft			
2127	Nicht finanzierungswirksamer Transferertrag			
<b>213</b>	<b>Finanzerträge</b>	<b>0,00</b>	<b>0,00</b>	<b>0,00</b>
2131	Erträge aus Zinsen			
2132	Erträge aus Zinsen aus derivativen Finanzinstrumenten ohne Grundgeschäft			
2133	Erträge aus Gewinnentnahmen von marktbestimmten Betrieben			
2134	Sonstige Finanzerträge			
2135	Erträge aus Dividenden/Gewinnausschüttungen			
2136	Sonstige nicht finanzierungswirksame Finanzerträge			
<b>21</b>	<b>Summe Erträge</b>	<b>16.188,65</b>	<b>18.400,00</b>	<b>-2.211,35</b>
<b>221</b>	<b>Personalaufwand</b>	<b>0,00</b>	<b>0,00</b>	<b>0,00</b>
2211	Personalaufwand (Bezüge, Nebengeb., Mehrleistungen)			
2212	Gesetzlicher und freiwilliger Sozialaufwand			
2213	Sonstiger Personalaufwand			
2214	Nicht finanzierungswirksamer Personalaufwand			
<b>222</b>	<b>Sachaufwand (ohne Transferaufwand)</b>	<b>9.323,25</b>	<b>23.600,00</b>	<b>-14.276,75</b>
2221	Gebrauchs- und Verbrauchsgüter, Handelswaren			
2222	Verwaltungs- und Betriebsaufwand			
2223	Leasing- und Mietaufwand			
2224	Instandhaltung			
2225	Sonstiger Sachaufwand	9.323,25	23.600,00	-14.276,75
2226	Nicht finanzierungswirksamer Sachaufwand			

**Kunst, Kultur und Kultus (Gruppe 3)**

MVAG	Mittelverwendungs- und aufbringungsgruppen (1. und 2. Ebene)	RA 2022	VA 2022	RA - VA
<b>223</b>	<b>Transferaufwand (laufende Transfers und Kapitaltransfers)</b>	<b>75.000,49</b>	<b>75.500,00</b>	<b>-499,51</b>
2231	Transferaufwand an Träger des öffentlichen Rechts	68.800,49	68.800,00	0,49
2232	Transferaufwand an Beteiligungen			
2233	Transferaufwand an Unternehmen (mit Finanzunternehmen)			
2234	Transferaufwand an Haushalte und Organisationen ohne Erwerbscharakter	6.200,00	6.700,00	-500,00
2235	Transferaufwand an das Ausland			
2236	Investitions- und Tilgungszuschüsse zwischen Unternehmungen und Betrieben der Gebietskörperschaft und der Gebietskörperschaft			
2237	Nicht finanzierungswirksamer Transferaufwand			
<b>224</b>	<b>Finanzaufwand</b>	<b>0,00</b>	<b>0,00</b>	<b>0,00</b>
2241	Zinsen aus Finanzschulden, Finanzierungsleasing, Forderungskauf und derivativen Finanzinstrumenten mit Grundgeschäft			
2242	Zinsen und sonstige Aufwendungen aus derivativen Finanzinstrumenten ohne Grundgeschäft			
2243	Gewinnentnahmen von Unternehmungen und marktbestimmten Betrieben der Gebietskörperschaft (innerhalb der Gebietskörperschaft)			
2244	Sonstiger Finanzaufwand			
2245	Nicht finanzierungswirksamer Finanzaufwand			
<b>22</b>	<b>Summe Aufwendungen</b>	<b>84.323,74</b>	<b>99.100,00</b>	<b>-14.776,26</b>
<b>SA0</b>	<b>Saldo (0) Nettoergebnis (21 - 22)</b>	<b>-68.135,09</b>	<b>-80.700,00</b>	<b>12.564,91</b>
<b>230</b>	<b>Entnahmen von Haushaltsrücklagen</b>	<b>0,00</b>	<b>0,00</b>	<b>0,00</b>
2301	Entnahmen von Haushaltsrücklagen			
<b>240</b>	<b>Zuweisung an Haushaltsrücklagen</b>	<b>0,00</b>	<b>0,00</b>	<b>0,00</b>
2401	Zuweisung an Haushaltsrücklagen			
<b>23</b>	<b>Summe Haushaltsrücklagen</b>	<b>0,00</b>	<b>0,00</b>	<b>0,00</b>
<b>SA00</b>	<b>Nettoergebnis nach Zuweisung und Entnahmen von Haushaltsrücklagen (Saldo 0 +/- SU23)</b>	<b>-68.135,09</b>	<b>-80.700,00</b>	<b>12.564,91</b>

**Soziale Wohlfahrt und Wohnbauförderung (Gruppe 4)**

MVAG	Mittelverwendungs- und aufbringungsgruppen (1. und 2. Ebene)	RA 2022	VA 2022	RA - VA
<b>211</b>	<b>Erträge aus der operativen Verwaltungstätigkeit</b>	<b>1.485,00</b>	<b>1.800,00</b>	<b>-315,00</b>
2111	Erträge aus eigenen Abgaben			
2112	Erträge aus Ertragsanteilen			
2113	Erträge aus Gebühren			
2114	Erträge aus Leistungen	1.485,00	1.800,00	-315,00
2115	Erträge aus Besitz und wirtschaftlicher Tätigkeit			
2116	Erträge aus Veräußerung und sonstige Erträge			
2117	Nicht finanzierungswirksame operative Erträge			
<b>212</b>	<b>Erträge aus Transfers</b>	<b>0,00</b>	<b>0,00</b>	<b>0,00</b>
2121	Transferertrag von Trägern des öffentlichen Rechts			
2122	Transferertrag von Beteiligungen			
2123	Transferertrag von Unternehmen (mit Finanzunternehmen)			
2124	Transferertrag von Haushalten und Organisationen ohne Erwerbscharakter			
2125	Transferertrag vom Ausland			
2126	Investitions- und Tilgungszuschüsse zwischen Unternehmungen und Betrieben der Gebietskörperschaft und der Gebietskörperschaft			
2127	Nicht finanzierungswirksamer Transferertrag			
<b>213</b>	<b>Finanzerträge</b>	<b>0,00</b>	<b>0,00</b>	<b>0,00</b>
2131	Erträge aus Zinsen			
2132	Erträge aus Zinsen aus derivativen Finanzinstrumenten ohne Grundgeschäft			
2133	Erträge aus Gewinnentnahmen von marktbestimmten Betrieben			
2134	Sonstige Finanzerträge			
2135	Erträge aus Dividenden/Gewinnausschüttungen			
2136	Sonstige nicht finanzierungswirksame Finanzerträge			
<b>21</b>	<b>Summe Erträge</b>	<b>1.485,00</b>	<b>1.800,00</b>	<b>-315,00</b>
<b>221</b>	<b>Personalaufwand</b>	<b>0,00</b>	<b>0,00</b>	<b>0,00</b>
2211	Personalaufwand (Bezüge, Nebengeb., Mehrleistungen)			
2212	Gesetzlicher und freiwilliger Sozialaufwand			
2213	Sonstiger Personalaufwand			
2214	Nicht finanzierungswirksamer Personalaufwand			
<b>222</b>	<b>Sachaufwand (ohne Transferaufwand)</b>	<b>9.643,75</b>	<b>8.500,00</b>	<b>1.143,75</b>
2221	Gebrauchs- und Verbrauchsgüter, Handelswaren	1.572,60	1.800,00	-227,40
2222	Verwaltungs- und Betriebsaufwand			
2223	Leasing- und Mietaufwand			
2224	Instandhaltung			
2225	Sonstiger Sachaufwand	8.071,15	6.700,00	1.371,15
2226	Nicht finanzierungswirksamer Sachaufwand			

**Soziale Wohlfahrt und Wohnbauförderung (Gruppe 4)**

MVAG	Mittelverwendungs- und aufbringungsgruppen (1. und 2. Ebene)	RA 2022	VA 2022	RA - VA
<b>223</b>	<b>Transferaufwand (laufende Transfers und Kapitaltransfers)</b>	<b>425.978,51</b>	<b>429.800,00</b>	<b>-3.821,49</b>
2231	Transferaufwand an Träger des öffentlichen Rechts	411.746,68	412.200,00	-453,32
2232	Transferaufwand an Beteiligungen			
2233	Transferaufwand an Unternehmen (mit Finanzunternehmen)			
2234	Transferaufwand an Haushalte und Organisationen ohne Erwerbscharakter	14.231,83	17.600,00	-3.368,17
2235	Transferaufwand an das Ausland			
2236	Investitions- und Tilgungszuschüsse zwischen Unternehmungen und Betrieben der Gebietskörperschaft und der Gebietskörperschaft			
2237	Nicht finanzierungswirksamer Transferaufwand			
<b>224</b>	<b>Finanzaufwand</b>	<b>0,00</b>	<b>0,00</b>	<b>0,00</b>
2241	Zinsen aus Finanzschulden, Finanzierungsleasing, Forderungskauf und derivativen Finanzinstrumenten mit Grundgeschäft			
2242	Zinsen und sonstige Aufwendungen aus derivativen Finanzinstrumenten ohne Grundgeschäft			
2243	Gewinnentnahmen von Unternehmungen und marktbestimmten Betrieben der Gebietskörperschaft (innerhalb der Gebietskörperschaft)			
2244	Sonstiger Finanzaufwand			
2245	Nicht finanzierungswirksamer Finanzaufwand			
<b>22</b>	<b>Summe Aufwendungen</b>	<b>435.622,26</b>	<b>438.300,00</b>	<b>-2.677,74</b>
<b>SA0</b>	<b>Saldo (0) Nettoergebnis (21 - 22)</b>	<b>-434.137,26</b>	<b>-436.500,00</b>	<b>2.362,74</b>
<b>230</b>	<b>Entnahmen von Haushaltsrücklagen</b>	<b>0,00</b>	<b>0,00</b>	<b>0,00</b>
2301	Entnahmen von Haushaltsrücklagen			
<b>240</b>	<b>Zuweisung an Haushaltsrücklagen</b>	<b>0,00</b>	<b>0,00</b>	<b>0,00</b>
2401	Zuweisung an Haushaltsrücklagen			
<b>23</b>	<b>Summe Haushaltsrücklagen</b>	<b>0,00</b>	<b>0,00</b>	<b>0,00</b>
<b>SA00</b>	<b>Nettoergebnis nach Zuweisung und Entnahmen von Haushaltsrücklagen (Saldo 0 +/- SU23)</b>	<b>-434.137,26</b>	<b>-436.500,00</b>	<b>2.362,74</b>

## Gesundheit (Gruppe 5)

MVAG	Mittelverwendungs- und aufbringungsgruppen (1. und 2. Ebene)	RA 2022	VA 2022	RA - VA
<b>211</b>	<b>Erträge aus der operativen Verwaltungstätigkeit</b>	<b>1.565,00</b>	<b>1.600,00</b>	<b>-35,00</b>
2111	Erträge aus eigenen Abgaben			
2112	Erträge aus Ertragsanteilen			
2113	Erträge aus Gebühren			
2114	Erträge aus Leistungen			
2115	Erträge aus Besitz und wirtschaftlicher Tätigkeit			
2116	Erträge aus Veräußerung und sonstige Erträge	1.565,00	1.600,00	-35,00
2117	Nicht finanzierungswirksame operative Erträge			
<b>212</b>	<b>Erträge aus Transfers</b>	<b>17.972,00</b>	<b>18.000,00</b>	<b>-28,00</b>
2121	Transferertrag von Trägern des öffentlichen Rechts	17.972,00	18.000,00	-28,00
2122	Transferertrag von Beteiligungen			
2123	Transferertrag von Unternehmen (mit Finanzunternehmen)			
2124	Transferertrag von Haushalten und Organisationen ohne Erwerbscharakter			
2125	Transferertrag vom Ausland			
2126	Investitions- und Tilgungszuschüsse zwischen Unternehmungen und Betrieben der Gebietskörperschaft und der Gebietskörperschaft			
2127	Nicht finanzierungswirksamer Transferertrag			
<b>213</b>	<b>Finanzerträge</b>	<b>0,00</b>	<b>0,00</b>	<b>0,00</b>
2131	Erträge aus Zinsen			
2132	Erträge aus Zinsen aus derivativen Finanzinstrumenten ohne Grundgeschäft			
2133	Erträge aus Gewinnentnahmen von marktbestimmten Betrieben			
2134	Sonstige Finanzerträge			
2135	Erträge aus Dividenden/Gewinnausschüttungen			
2136	Sonstige nicht finanzierungswirksame Finanzerträge			
<b>21</b>	<b>Summe Erträge</b>	<b>19.537,00</b>	<b>19.600,00</b>	<b>-63,00</b>
<b>221</b>	<b>Personalaufwand</b>	<b>0,00</b>	<b>0,00</b>	<b>0,00</b>
2211	Personalaufwand (Bezüge, Nebengeb., Mehrleistungen)			
2212	Gesetzlicher und freiwilliger Sozialaufwand			
2213	Sonstiger Personalaufwand			
2214	Nicht finanzierungswirksamer Personalaufwand			
<b>222</b>	<b>Sachaufwand (ohne Transferaufwand)</b>	<b>7.417,42</b>	<b>11.000,00</b>	<b>-3.582,58</b>
2221	Gebrauchs- und Verbrauchsgüter, Handelswaren			
2222	Verwaltungs- und Betriebsaufwand			
2223	Leasing- und Mietaufwand	1.200,00	1.200,00	
2224	Instandhaltung			
2225	Sonstiger Sachaufwand	368,40	4.000,00	-3.631,60
2226	Nicht finanzierungswirksamer Sachaufwand	5.849,02	5.800,00	49,02

## Gesundheit (Gruppe 5)

MVAG	Mittelverwendungs- und aufbringungsgruppen (1. und 2. Ebene)	RA 2022	VA 2022	RA - VA
<b>223</b>	<b>Transferaufwand (laufende Transfers und Kapitaltransfers)</b>	<b>651.634,10</b>	<b>651.800,00</b>	<b>-165,90</b>
2231	Transferaufwand an Träger des öffentlichen Rechts	651.634,10	651.800,00	-165,90
2232	Transferaufwand an Beteiligungen			
2233	Transferaufwand an Unternehmen (mit Finanzunternehmen)			
2234	Transferaufwand an Haushalte und Organisationen ohne Erwerbscharakter			
2235	Transferaufwand an das Ausland			
2236	Investitions- und Tilgungszuschüsse zwischen Unternehmungen und Betrieben der Gebietskörperschaft und der Gebietskörperschaft			
2237	Nicht finanzierungswirksamer Transferaufwand			
<b>224</b>	<b>Finanzaufwand</b>	<b>0,00</b>	<b>0,00</b>	<b>0,00</b>
2241	Zinsen aus Finanzschulden, Finanzierungsleasing, Forderungskauf und derivativen Finanzinstrumenten mit Grundgeschäft			
2242	Zinsen und sonstige Aufwendungen aus derivativen Finanzinstrumenten ohne Grundgeschäft			
2243	Gewinnentnahmen von Unternehmungen und marktbestimmten Betrieben der Gebietskörperschaft (innerhalb der Gebietskörperschaft)			
2244	Sonstiger Finanzaufwand			
2245	Nicht finanzierungswirksamer Finanzaufwand			
<b>22</b>	<b>Summe Aufwendungen</b>	<b>659.051,52</b>	<b>662.800,00</b>	<b>-3.748,48</b>
<b>SA0</b>	<b>Saldo (0) Nettoergebnis (21 - 22)</b>	<b>-639.514,52</b>	<b>-643.200,00</b>	<b>3.685,48</b>
<b>230</b>	<b>Entnahmen von Haushaltsrücklagen</b>	<b>0,00</b>	<b>0,00</b>	<b>0,00</b>
2301	Entnahmen von Haushaltsrücklagen			
<b>240</b>	<b>Zuweisung an Haushaltsrücklagen</b>	<b>0,00</b>	<b>0,00</b>	<b>0,00</b>
2401	Zuweisung an Haushaltsrücklagen			
<b>23</b>	<b>Summe Haushaltsrücklagen</b>	<b>0,00</b>	<b>0,00</b>	<b>0,00</b>
<b>SA00</b>	<b>Nettoergebnis nach Zuweisung und Entnahmen von Haushaltsrücklagen (Saldo 0 +/- SU23)</b>	<b>-639.514,52</b>	<b>-643.200,00</b>	<b>3.685,48</b>



## Straßen- und Wasserbau, Verkehr (Gruppe 6)

MVAG	Mittelverwendungs- und aufbringungsgruppen (1. und 2. Ebene)	RA 2022	VA 2022	RA - VA
<b>211</b>	<b>Erträge aus der operativen Verwaltungstätigkeit</b>	<b>77.238,08</b>	<b>80.700,00</b>	<b>-3.461,92</b>
2111	Erträge aus eigenen Abgaben			
2112	Erträge aus Ertragsanteilen			
2113	Erträge aus Gebühren			
2114	Erträge aus Leistungen	1.144,60	1.200,00	-55,40
2115	Erträge aus Besitz und wirtschaftlicher Tätigkeit	239,01	300,00	-60,99
2116	Erträge aus Veräußerung und sonstige Erträge	75.854,47	79.200,00	-3.345,53
2117	Nicht finanzierungswirksame operative Erträge			
<b>212</b>	<b>Erträge aus Transfers</b>	<b>455.979,34</b>	<b>358.400,00</b>	<b>97.579,34</b>
2121	Transferertrag von Trägern des öffentlichen Rechts	430.000,00	350.000,00	80.000,00
2122	Transferertrag von Beteiligungen			
2123	Transferertrag von Unternehmen (mit Finanzunternehmen)			
2124	Transferertrag von Haushalten und Organisationen ohne Erwerbscharakter	2.648,40	1.000,00	1.648,40
2125	Transferertrag vom Ausland			
2126	Investitions- und Tilgungszuschüsse zwischen Unternehmungen und Betrieben der Gebietskörperschaft und der Gebietskörperschaft			
2127	Nicht finanzierungswirksamer Transferertrag	23.330,94	7.400,00	15.930,94
<b>213</b>	<b>Finanzerträge</b>	<b>0,00</b>	<b>0,00</b>	<b>0,00</b>
2131	Erträge aus Zinsen			
2132	Erträge aus Zinsen aus derivativen Finanzinstrumenten ohne Grundgeschäft			
2133	Erträge aus Gewinnentnahmen von marktbestimmten Betrieben			
2134	Sonstige Finanzerträge			
2135	Erträge aus Dividenden/Gewinnausschüttungen			
2136	Sonstige nicht finanzierungswirksame Finanzerträge			
<b>21</b>	<b>Summe Erträge</b>	<b>533.217,42</b>	<b>439.100,00</b>	<b>94.117,42</b>
<b>221</b>	<b>Personalaufwand</b>	<b>0,00</b>	<b>0,00</b>	<b>0,00</b>
2211	Personalaufwand (Bezüge, Nebengeb., Mehrleistungen)			
2212	Gesetzlicher und freiwilliger Sozialaufwand			
2213	Sonstiger Personalaufwand			
2214	Nicht finanzierungswirksamer Personalaufwand			
<b>222</b>	<b>Sachaufwand (ohne Transferaufwand)</b>	<b>285.693,39</b>	<b>266.900,00</b>	<b>18.793,39</b>
2221	Gebrauchs- und Verbrauchsgüter, Handelswaren	4.101,34	3.500,00	601,34
2222	Verwaltungs- und Betriebsaufwand	97,48	200,00	-102,52
2223	Leasing- und Mietaufwand	423,78	500,00	-76,22
2224	Instandhaltung	8.107,95	7.000,00	1.107,95
2225	Sonstiger Sachaufwand	88.003,70	91.900,00	-3.896,30
2226	Nicht finanzierungswirksamer Sachaufwand	184.959,14	163.800,00	21.159,14

## Straßen- und Wasserbau, Verkehr (Gruppe 6)

MVAG	Mittelverwendungs- und aufbringungsgruppen (1. und 2. Ebene)	RA 2022	VA 2022	RA - VA
<b>223</b>	<b>Transferaufwand (laufende Transfers und Kapitaltransfers)</b>	<b>11.895,90</b>	<b>11.900,00</b>	<b>-4,10</b>
2231	Transferaufwand an Träger des öffentlichen Rechts	11.895,90	11.900,00	-4,10
2232	Transferaufwand an Beteiligungen			
2233	Transferaufwand an Unternehmen (mit Finanzunternehmen)			
2234	Transferaufwand an Haushalte und Organisationen ohne Erwerbscharakter			
2235	Transferaufwand an das Ausland			
2236	Investitions- und Tilgungszuschüsse zwischen Unternehmungen und Betrieben der Gebietskörperschaft und der Gebietskörperschaft			
2237	Nicht finanzierungswirksamer Transferaufwand			
<b>224</b>	<b>Finanzaufwand</b>	<b>0,00</b>	<b>0,00</b>	<b>0,00</b>
2241	Zinsen aus Finanzschulden, Finanzierungsleasing, Forderungskauf und derivativen Finanzinstrumenten mit Grundgeschäft			
2242	Zinsen und sonstige Aufwendungen aus derivativen Finanzinstrumenten ohne Grundgeschäft			
2243	Gewinnentnahmen von Unternehmungen und marktbestimmten Betrieben der Gebietskörperschaft (innerhalb der Gebietskörperschaft)			
2244	Sonstiger Finanzaufwand			
2245	Nicht finanzierungswirksamer Finanzaufwand			
<b>22</b>	<b>Summe Aufwendungen</b>	<b>297.589,29</b>	<b>278.800,00</b>	<b>18.789,29</b>
<b>SA0</b>	<b>Saldo (0) Nettoergebnis (21 - 22)</b>	<b>235.628,13</b>	<b>160.300,00</b>	<b>75.328,13</b>
<b>230</b>	<b>Entnahmen von Haushaltsrücklagen</b>	<b>0,00</b>	<b>0,00</b>	<b>0,00</b>
2301	Entnahmen von Haushaltsrücklagen			
<b>240</b>	<b>Zuweisung an Haushaltsrücklagen</b>	<b>0,00</b>	<b>0,00</b>	<b>0,00</b>
2401	Zuweisung an Haushaltsrücklagen			
<b>23</b>	<b>Summe Haushaltsrücklagen</b>	<b>0,00</b>	<b>0,00</b>	<b>0,00</b>
<b>SA00</b>	<b>Nettoergebnis nach Zuweisung und Entnahmen von Haushaltsrücklagen (Saldo 0 +/- SU23)</b>	<b>235.628,13</b>	<b>160.300,00</b>	<b>75.328,13</b>

## Wirtschaftsförderung (Gruppe 7)

MVAG	Mittelverwendungs- und aufbringungsgruppen (1. und 2. Ebene)	RA 2022	VA 2022	RA - VA
<b>211</b>	<b>Erträge aus der operativen Verwaltungstätigkeit</b>	<b>66.116,07</b>	<b>44.000,00</b>	<b>22.116,07</b>
2111	Erträge aus eigenen Abgaben			
2112	Erträge aus Ertragsanteilen			
2113	Erträge aus Gebühren			
2114	Erträge aus Leistungen			
2115	Erträge aus Besitz und wirtschaftlicher Tätigkeit			
2116	Erträge aus Veräußerung und sonstige Erträge	66.116,07	44.000,00	22.116,07
2117	Nicht finanzierungswirksame operative Erträge			
<b>212</b>	<b>Erträge aus Transfers</b>	<b>57.214,71</b>	<b>52.400,00</b>	<b>4.814,71</b>
2121	Transferertrag von Trägern des öffentlichen Rechts	22.625,00	18.000,00	4.625,00
2122	Transferertrag von Beteiligungen			
2123	Transferertrag von Unternehmen (mit Finanzunternehmen)			
2124	Transferertrag von Haushalten und Organisationen ohne Erwerbscharakter			
2125	Transferertrag vom Ausland			
2126	Investitions- und Tilgungszuschüsse zwischen Unternehmungen und Betrieben der Gebietskörperschaft und der Gebietskörperschaft			
2127	Nicht finanzierungswirksamer Transferertrag	34.589,71	34.400,00	189,71
<b>213</b>	<b>Finanzerträge</b>	<b>0,00</b>	<b>0,00</b>	<b>0,00</b>
2131	Erträge aus Zinsen			
2132	Erträge aus Zinsen aus derivativen Finanzinstrumenten ohne Grundgeschäft			
2133	Erträge aus Gewinnentnahmen von marktbestimmten Betrieben			
2134	Sonstige Finanzerträge			
2135	Erträge aus Dividenden/Gewinnausschüttungen			
2136	Sonstige nicht finanzierungswirksame Finanzerträge			
<b>21</b>	<b>Summe Erträge</b>	<b>123.330,78</b>	<b>96.400,00</b>	<b>26.930,78</b>
<b>221</b>	<b>Personalaufwand</b>	<b>0,00</b>	<b>0,00</b>	<b>0,00</b>
2211	Personalaufwand (Bezüge, Nebengeb., Mehrleistungen)			
2212	Gesetzlicher und freiwilliger Sozialaufwand			
2213	Sonstiger Personalaufwand			
2214	Nicht finanzierungswirksamer Personalaufwand			
<b>222</b>	<b>Sachaufwand (ohne Transferaufwand)</b>	<b>343.971,05</b>	<b>314.200,00</b>	<b>29.771,05</b>
2221	Gebrauchs- und Verbrauchsgüter, Handelswaren		500,00	-500,00
2222	Verwaltungs- und Betriebsaufwand			
2223	Leasing- und Mietaufwand			
2224	Instandhaltung	1.044,00	10.000,00	-8.956,00
2225	Sonstiger Sachaufwand	81.941,54	46.000,00	35.941,54
2226	Nicht finanzierungswirksamer Sachaufwand	260.985,51	257.700,00	3.285,51

## Wirtschaftsförderung (Gruppe 7)

MVAG	Mittelverwendungs- und aufbringungsgruppen (1. und 2. Ebene)	RA 2022	VA 2022	RA - VA
<b>223</b>	<b>Transferaufwand (laufende Transfers und Kapitaltransfers)</b>	<b>62.079,91</b>	<b>50.100,00</b>	<b>11.979,91</b>
2231	Transferaufwand an Träger des öffentlichen Rechts			
2232	Transferaufwand an Beteiligungen			
2233	Transferaufwand an Unternehmen (mit Finanzunternehmen)	60.962,46	47.000,00	13.962,46
2234	Transferaufwand an Haushalte und Organisationen ohne Erwerbscharakter	1.117,45	3.100,00	-1.982,55
2235	Transferaufwand an das Ausland			
2236	Investitions- und Tilgungszuschüsse zwischen Unternehmungen und Betrieben der Gebietskörperschaft und der Gebietskörperschaft			
2237	Nicht finanzierungswirksamer Transferaufwand			
<b>224</b>	<b>Finanzaufwand</b>	<b>0,00</b>	<b>0,00</b>	<b>0,00</b>
2241	Zinsen aus Finanzschulden, Finanzierungsleasing, Forderungskauf und derivativen Finanzinstrumenten mit Grundgeschäft			
2242	Zinsen und sonstige Aufwendungen aus derivativen Finanzinstrumenten ohne Grundgeschäft			
2243	Gewinnentnahmen von Unternehmungen und marktbestimmten Betrieben der Gebietskörperschaft (innerhalb der Gebietskörperschaft)			
2244	Sonstiger Finanzaufwand			
2245	Nicht finanzierungswirksamer Finanzaufwand			
<b>22</b>	<b>Summe Aufwendungen</b>	<b>406.050,96</b>	<b>364.300,00</b>	<b>41.750,96</b>
<b>SA0</b>	<b>Saldo (0) Nettoergebnis (21 - 22)</b>	<b>-282.720,18</b>	<b>-267.900,00</b>	<b>-14.820,18</b>
<b>230</b>	<b>Entnahmen von Haushaltsrücklagen</b>	<b>0,00</b>	<b>0,00</b>	<b>0,00</b>
2301	Entnahmen von Haushaltsrücklagen			
<b>240</b>	<b>Zuweisung an Haushaltsrücklagen</b>	<b>0,00</b>	<b>0,00</b>	<b>0,00</b>
2401	Zuweisung an Haushaltsrücklagen			
<b>23</b>	<b>Summe Haushaltsrücklagen</b>	<b>0,00</b>	<b>0,00</b>	<b>0,00</b>
<b>SA00</b>	<b>Nettoergebnis nach Zuweisung und Entnahmen von Haushaltsrücklagen (Saldo 0 +/- SU23)</b>	<b>-282.720,18</b>	<b>-267.900,00</b>	<b>-14.820,18</b>

## Dienstleistungen (Gruppe 8)

MVAG	Mittelverwendungs- und aufbringungsgruppen (1. und 2. Ebene)	RA 2022	VA 2022	RA - VA
<b>211</b>	<b>Erträge aus der operativen Verwaltungstätigkeit</b>	<b>1.849.739,90</b>	<b>1.966.500,00</b>	<b>-116.760,10</b>
2111	Erträge aus eigenen Abgaben			
2112	Erträge aus Ertragsanteilen			
2113	Erträge aus Gebühren	639.500,30	584.400,00	55.100,30
2114	Erträge aus Leistungen	100.257,45	75.500,00	24.757,45
2115	Erträge aus Besitz und wirtschaftlicher Tätigkeit	420,45	500,00	-79,55
2116	Erträge aus Veräußerung und sonstige Erträge	1.109.561,70	1.306.100,00	-196.538,30
2117	Nicht finanzierungswirksame operative Erträge			
<b>212</b>	<b>Erträge aus Transfers</b>	<b>139.390,26</b>	<b>186.400,00</b>	<b>-47.009,74</b>
2121	Transferertrag von Trägern des öffentlichen Rechts	8.500,73	57.900,00	-49.399,27
2122	Transferertrag von Beteiligungen			
2123	Transferertrag von Unternehmen (mit Finanzunternehmen)			
2124	Transferertrag von Haushalten und Organisationen ohne Erwerbscharakter			
2125	Transferertrag vom Ausland			
2126	Investitions- und Tilgungszuschüsse zwischen Unternehmungen und Betrieben der Gebietskörperschaft und der Gebietskörperschaft			
2127	Nicht finanzierungswirksamer Transferertrag	130.889,53	128.500,00	2.389,53
<b>213</b>	<b>Finanzerträge</b>	<b>60,58</b>	<b>0,00</b>	<b>60,58</b>
2131	Erträge aus Zinsen	60,58		60,58
2132	Erträge aus Zinsen aus derivativen Finanzinstrumenten ohne Grundgeschäft			
2133	Erträge aus Gewinnentnahmen von marktbestimmten Betrieben			
2134	Sonstige Finanzerträge			
2135	Erträge aus Dividenden/Gewinnausschüttungen			
2136	Sonstige nicht finanzierungswirksame Finanzerträge			
<b>21</b>	<b>Summe Erträge</b>	<b>1.989.190,74</b>	<b>2.152.900,00</b>	<b>-163.709,26</b>
<b>221</b>	<b>Personalaufwand</b>	<b>222.471,80</b>	<b>211.300,00</b>	<b>11.171,80</b>
2211	Personalaufwand (Bezüge, Nebengeb., Mehrleistungen)	182.071,67	174.400,00	7.671,67
2212	Gesetzlicher und freiwilliger Sozialaufwand	38.387,97	35.000,00	3.387,97
2213	Sonstiger Personalaufwand			
2214	Nicht finanzierungswirksamer Personalaufwand	2.012,16	1.900,00	112,16
<b>222</b>	<b>Sachaufwand (ohne Transferaufwand)</b>	<b>1.535.757,79</b>	<b>1.772.000,00</b>	<b>-236.242,21</b>
2221	Gebrauchs- und Verbrauchsgüter, Handelswaren	73.792,35	80.400,00	-6.607,65
2222	Verwaltungs- und Betriebsaufwand	35.695,49	34.600,00	1.095,49
2223	Leasing- und Mietaufwand	6.553,90	8.100,00	-1.546,10
2224	Instandhaltung	41.025,11	45.300,00	-4.274,89
2225	Sonstiger Sachaufwand	953.870,52	1.230.000,00	-276.129,48
2226	Nicht finanzierungswirksamer Sachaufwand	424.820,42	373.600,00	51.220,42

## Dienstleistungen (Gruppe 8)

MVAG	Mittelverwendungs- und aufbringungsgruppen (1. und 2. Ebene)	RA 2022	VA 2022	RA - VA
<b>223</b>	<b>Transferaufwand (laufende Transfers und Kapitaltransfers)</b>	<b>259.776,43</b>	<b>332.400,00</b>	<b>-72.623,57</b>
2231	Transferaufwand an Träger des öffentlichen Rechts	252.840,53	318.300,00	-65.459,47
2232	Transferaufwand an Beteiligungen			
2233	Transferaufwand an Unternehmen (mit Finanzunternehmen)			
2234	Transferaufwand an Haushalte und Organisationen ohne Erwerbscharakter	6.935,90	14.100,00	-7.164,10
2235	Transferaufwand an das Ausland			
2236	Investitions- und Tilgungszuschüsse zwischen Unternehmungen und Betrieben der Gebietskörperschaft und der Gebietskörperschaft			
2237	Nicht finanzierungswirksamer Transferaufwand			
<b>224</b>	<b>Finanzaufwand</b>	<b>3.892,17</b>	<b>3.800,00</b>	<b>92,17</b>
2241	Zinsen aus Finanzschulden, Finanzierungsleasing, Forderungskauf und derivativen Finanzinstrumenten mit Grundgeschäft	3.892,17	3.800,00	92,17
2242	Zinsen und sonstige Aufwendungen aus derivativen Finanzinstrumenten ohne Grundgeschäft			
2243	Gewinnentnahmen von Unternehmungen und marktbestimmten Betrieben der Gebietskörperschaft (innerhalb der Gebietskörperschaft)			
2244	Sonstiger Finanzaufwand			
2245	Nicht finanzierungswirksamer Finanzaufwand			
<b>22</b>	<b>Summe Aufwendungen</b>	<b>2.021.898,19</b>	<b>2.319.500,00</b>	<b>-297.601,81</b>
<b>SA0</b>	<b>Saldo (0) Nettoergebnis (21 - 22)</b>	<b>-32.707,45</b>	<b>-166.600,00</b>	<b>133.892,55</b>
<b>230</b>	<b>Entnahmen von Haushaltsrücklagen</b>	<b>0,00</b>	<b>39.000,00</b>	<b>-39.000,00</b>
2301	Entnahmen von Haushaltsrücklagen		39.000,00	-39.000,00
<b>240</b>	<b>Zuweisung an Haushaltsrücklagen</b>	<b>1.495,43</b>	<b>1.500,00</b>	<b>-4,57</b>
2401	Zuweisung an Haushaltsrücklagen	1.495,43	1.500,00	-4,57
<b>23</b>	<b>Summe Haushaltsrücklagen</b>	<b>-1.495,43</b>	<b>37.500,00</b>	<b>-38.995,43</b>
<b>SA00</b>	<b>Nettoergebnis nach Zuweisung und Entnahmen von Haushaltsrücklagen (Saldo 0 +/- SU23)</b>	<b>-34.202,88</b>	<b>-129.100,00</b>	<b>94.897,12</b>

## Finanzwirtschaft (Gruppe 9)

MVAG	Mittelverwendungs- und aufbringungsgruppen (1. und 2. Ebene)	RA 2022	VA 2022	RA - VA
<b>211</b>	<b>Erträge aus der operativen Verwaltungstätigkeit</b>	<b>3.430.409,10</b>	<b>3.260.400,00</b>	<b>170.009,10</b>
2111	Erträge aus eigenen Abgaben	1.038.178,86	909.700,00	128.478,86
2112	Erträge aus Ertragsanteilen	2.392.230,24	2.350.600,00	41.630,24
2113	Erträge aus Gebühren			
2114	Erträge aus Leistungen		100,00	-100,00
2115	Erträge aus Besitz und wirtschaftlicher Tätigkeit			
2116	Erträge aus Veräußerung und sonstige Erträge			
2117	Nicht finanzierungswirksame operative Erträge			
<b>212</b>	<b>Erträge aus Transfers</b>	<b>201.616,58</b>	<b>91.600,00</b>	<b>110.016,58</b>
2121	Transferertrag von Trägern des öffentlichen Rechts	201.616,58	91.600,00	110.016,58
2122	Transferertrag von Beteiligungen			
2123	Transferertrag von Unternehmen (mit Finanzunternehmen)			
2124	Transferertrag von Haushalten und Organisationen ohne Erwerbscharakter			
2125	Transferertrag vom Ausland			
2126	Investitions- und Tilgungszuschüsse zwischen Unternehmungen und Betrieben der Gebietskörperschaft und der Gebietskörperschaft			
2127	Nicht finanzierungswirksamer Transferertrag			
<b>213</b>	<b>Finanzerträge</b>	<b>540,08</b>	<b>100,00</b>	<b>440,08</b>
2131	Erträge aus Zinsen	540,08	100,00	440,08
2132	Erträge aus Zinsen aus derivativen Finanzinstrumenten ohne Grundgeschäft			
2133	Erträge aus Gewinnentnahmen von marktbestimmten Betrieben			
2134	Sonstige Finanzerträge			
2135	Erträge aus Dividenden/Gewinnausschüttungen			
2136	Sonstige nicht finanzierungswirksame Finanzerträge			
<b>21</b>	<b>Summe Erträge</b>	<b>3.632.565,76</b>	<b>3.352.100,00</b>	<b>280.465,76</b>
<b>221</b>	<b>Personalaufwand</b>	<b>0,00</b>	<b>0,00</b>	<b>0,00</b>
2211	Personalaufwand (Bezüge, Nebengeb., Mehrleistungen)			
2212	Gesetzlicher und freiwilliger Sozialaufwand			
2213	Sonstiger Personalaufwand			
2214	Nicht finanzierungswirksamer Personalaufwand			
<b>222</b>	<b>Sachaufwand (ohne Transferaufwand)</b>	<b>12.753,32</b>	<b>12.100,00</b>	<b>653,32</b>
2221	Gebrauchs- und Verbrauchsgüter, Handelswaren			
2222	Verwaltungs- und Betriebsaufwand			
2223	Leasing- und Mietaufwand			
2224	Instandhaltung			
2225	Sonstiger Sachaufwand	12.753,32	12.100,00	653,32
2226	Nicht finanzierungswirksamer Sachaufwand			

## Finanzwirtschaft (Gruppe 9)

MVAG	Mittelverwendungs- und aufbringungsgruppen (1. und 2. Ebene)	RA 2022	VA 2022	RA - VA
<b>223</b>	<b>Transferaufwand (laufende Transfers und Kapitaltransfers)</b>	<b>0,00</b>	<b>0,00</b>	<b>0,00</b>
2231	Transferaufwand an Träger des öffentlichen Rechts			
2232	Transferaufwand an Beteiligungen			
2233	Transferaufwand an Unternehmen (mit Finanzunternehmen)			
2234	Transferaufwand an Haushalte und Organisationen ohne Erwerbscharakter			
2235	Transferaufwand an das Ausland			
2236	Investitions- und Tilgungszuschüsse zwischen Unternehmungen und Betrieben der Gebietskörperschaft und der Gebietskörperschaft			
2237	Nicht finanzierungswirksamer Transferaufwand			
<b>224</b>	<b>Finanzaufwand</b>	<b>1.226,74</b>	<b>2.000,00</b>	<b>-773,26</b>
2241	Zinsen aus Finanzschulden, Finanzierungsleasing, Forderungskauf und derivativen Finanzinstrumenten mit Grundgeschäft			
2242	Zinsen und sonstige Aufwendungen aus derivativen Finanzinstrumenten ohne Grundgeschäft			
2243	Gewinnentnahmen von Unternehmungen und marktbestimmten Betrieben der Gebietskörperschaft (innerhalb der Gebietskörperschaft)			
2244	Sonstiger Finanzaufwand	1.226,74	2.000,00	-773,26
2245	Nicht finanzierungswirksamer Finanzaufwand			
<b>22</b>	<b>Summe Aufwendungen</b>	<b>13.980,06</b>	<b>14.100,00</b>	<b>-119,94</b>
<b>SA0</b>	<b>Saldo (0) Nettoergebnis (21 - 22)</b>	<b>3.618.585,70</b>	<b>3.338.000,00</b>	<b>280.585,70</b>
<b>230</b>	<b>Entnahmen von Haushaltsrücklagen</b>	<b>0,00</b>	<b>0,00</b>	<b>0,00</b>
2301	Entnahmen von Haushaltsrücklagen			
<b>240</b>	<b>Zuweisung an Haushaltsrücklagen</b>	<b>2,56</b>	<b>0,00</b>	<b>2,56</b>
2401	Zuweisung an Haushaltsrücklagen	2,56		2,56
<b>23</b>	<b>Summe Haushaltsrücklagen</b>	<b>-2,56</b>	<b>0,00</b>	<b>-2,56</b>
<b>SA00</b>	<b>Nettoergebnis nach Zuweisung und Entnahmen von Haushaltsrücklagen (Saldo 0 +/- SU23)</b>	<b>3.618.583,14</b>	<b>3.338.000,00</b>	<b>280.583,14</b>



Finanzierungshaushalt Gesamt 1. Ebene (Anlage 1b)  
- interne Vergütungen enthalten



MVAG	Mittelverwendungs- und aufbringungsgruppen (1. Ebene)	RA 2022	VA 2022	RA - VA
<b>OPERATIVE GEBARUNG</b>				
311	Einzahlungen aus der operativen Verwaltungstätigkeit	5.472.054,12	5.422.600,00	49.454,12
312	Einzahlungen aus Transfers (ohne Kapitaltransfers)	812.105,17	616.500,00	195.605,17
313	Einzahlungen aus Finanzerträgen	600,66	100,00	500,66
<b>31</b>	<b>Summe Einzahlungen operative Gebarung</b>	<b>6.284.759,95</b>	<b>6.039.200,00</b>	<b>245.559,95</b>
321	Auszahlungen aus Personalaufwand	823.824,78	814.800,00	9.024,78
322	Auszahlungen aus Sachaufwand (ohne Transferaufwand)	1.727.603,70	2.025.200,00	-297.596,30
323	Auszahlungen aus Transfers (ohne Kapitaltransfers)	1.895.907,39	1.887.600,00	8.307,39
324	Auszahlungen aus Finanzaufwand	9.369,11	10.200,00	-830,89
<b>32</b>	<b>Summe Auszahlungen operative Gebarung</b>	<b>4.456.704,98</b>	<b>4.737.800,00</b>	<b>-281.095,02</b>
<b>SA1</b>	<b>Saldo (1) Geldfluss aus der Operativen Gebarung (31 – 32)</b>	<b>1.828.054,97</b>	<b>1.301.400,00</b>	<b>526.654,97</b>
<b>INVESTIVE GEBARUNG</b>				
331	Einzahlungen aus der Investitionstätigkeit	267.638,53	193.000,00	74.638,53
332	Einzahlungen aus der Rückzahlung von Darlehen sowie gewährten Vorschüssen			
333	Einzahlungen aus Kapitaltransfers	64.037,20	153.700,00	-89.662,80
<b>33</b>	<b>Summe Einzahlungen investive Gebarung</b>	<b>331.675,73</b>	<b>346.700,00</b>	<b>-15.024,27</b>
341	Auszahlungen aus der Investitionstätigkeit	1.426.311,31	1.583.500,00	-157.188,69
342	Auszahlungen von gewährten Darlehen sowie gewährten Vorschüssen	27.304,70	35.000,00	-7.695,30
343	Auszahlungen aus Kapitaltransfers	31.379,11	105.500,00	-74.120,89
<b>34</b>	<b>Summe Auszahlungen investive Gebarung</b>	<b>1.484.995,12</b>	<b>1.724.000,00</b>	<b>-239.004,88</b>
<b>SA2</b>	<b>Saldo (2) Geldfluss aus der Investiven Gebarung (33 – 34)</b>	<b>-1.153.319,39</b>	<b>-1.377.300,00</b>	<b>223.980,61</b>
<b>SA3</b>	<b>Saldo (3) Nettofinanzierungssaldo (Saldo 1 + Saldo 2)</b>	<b>674.735,58</b>	<b>-75.900,00</b>	<b>750.635,58</b>

MVAG	Mittelverwendungs- und aufbringungsgruppen (1. Ebene)	RA 2022	VA 2022	RA - VA
<b>FINANZIERUNGSTÄTIGKEIT</b>				
351	Einzahlungen aus der Aufnahme von Finanzschulden			
353	Einzahlungen infolge eines Kapitaltausch bei derivativen Finanzinstrumenten mit Grundgeschäft			
355	Einzahlungen aus dem Abgang von Finanzinstrumenten			
<b>35</b>	<b>Summe Einzahlungen aus der Finanzierungstätigkeit</b>	<b>0,00</b>	<b>0,00</b>	<b>0,00</b>
361	Auszahlungen aus der Tilgung von Finanzschulden	166.045,38	166.200,00	-154,62
363	Auszahlungen infolge eines Kapitaltausch bei derivativen Finanzinstrumenten mit Grundgeschäft			
365	Auszahlungen für den Erwerb von Finanzinstrumenten			
<b>36</b>	<b>Summe Auszahlungen aus der Finanzierungstätigkeit</b>	<b>166.045,38</b>	<b>166.200,00</b>	<b>-154,62</b>
<b>SA4</b>	<b>Saldo (4) Geldfluss aus der Finanzierungstätigkeit (35 – 36)</b>	<b>-166.045,38</b>	<b>-166.200,00</b>	<b>154,62</b>
<b>SA5</b>	<b>Saldo (5) Geldfluss aus der voranschlagswirksamen Gebarung (Saldo 3 + Saldo 4)</b>	<b>508.690,20</b>	<b>-242.100,00</b>	<b>750.790,20</b>
411	Einzahlungen aus nicht voranschlagswirksamen Forderungen	1.758.432,19		
412	Einzahlungen aus nicht voranschlagswirksamen Verbindlichkeiten	1.171.680,07		
413	Einzahlungen aus der Aufnahme von zur Kassenstärkung eingegangenen Geldverbindlichkeiten (Barvorlagen)	0,00		
<b>41</b>	<b>Summe Einzahlungen aus der nicht voranschlagswirksamen Gebarung</b>	<b>2.930.112,26</b>		
421	Auszahlungen aus nicht voranschlagswirksamen Forderungen	1.828.469,11		
422	Auszahlungen aus nicht voranschlagswirksamen Verbindlichkeiten	1.193.484,70		
423	Auszahlungen zur Tilgung von zur Kassenstärkung eingegangenen Geldverbindlichkeiten (Barvorlagen)	0,00		
<b>42</b>	<b>Summe Auszahlungen aus der nicht voranschlagswirksamen Gebarung</b>	<b>3.021.953,81</b>		
<b>SA6</b>	<b>Geldfluss aus der nicht voranschlagswirksamen Gebarung</b>	<b>-91.841,55</b>		
<b>SA7</b>	<b>Veränderung an Liquiden Mitteln (Saldo 5 + Saldo 6)</b>	<b>416.848,65</b>		
	Anfangsbestand liquide Mittel (115 zum 31.12.2021)	1.646.523,35		
	Endbestand liquide Mittel (115 zum 31.12.2022)	2.063.372,00		
	davon Zahlungsmittelreserven (1152 zum 31.12.2022)	72.876,54		

Finanzierungshaushalt Gesamt 1. und 2. Ebene (Anlage 1b)  
- interne Vergütungen enthalten



MVAG	Mittelverwendungs- und aufbringungsgruppen (1. und 2. Ebene)	RA 2022	VA 2022	RA - VA
<b>311</b>	<b>Einzahlungen aus der operativen Verwaltungstätigkeit</b>	<b>5.472.054,12</b>	<b>5.422.600,00</b>	<b>49.454,12</b>
3111	Einzahlungen aus eigenen Abgaben	1.052.548,40	863.700,00	188.848,40
3112	Einzahlungen aus Ertragsanteilen	2.392.230,24	2.350.600,00	41.630,24
3113	Einzahlungen aus Gebühren	642.299,93	584.400,00	57.899,93
3114	Einzahlungen aus Leistungen	191.646,05	178.700,00	12.946,05
3115	Einzahlungen aus Besitz und wirtschaftlicher Tätigkeit	25.181,93	24.900,00	281,93
3116	Einzahlungen aus Veräußerung von geringwertigen Wirtschaftsgütern (GWG) und sonstige Einzahlungen	1.168.147,57	1.420.300,00	-252.152,43
<b>312</b>	<b>Einzahlungen aus Transfers (ohne Kapitaltransfers)</b>	<b>812.105,17</b>	<b>616.500,00</b>	<b>195.605,17</b>
3121	Transferzahlungen von Trägern des öffentlichen Rechts	809.456,77	615.500,00	193.956,77
3122	Transferzahlungen von Beteiligungen			
3123	Transferzahlungen von Unternehmen (inkl. Finanzunternehmen)			
3124	Transferzahlungen von Haushalte und Organisationen ohne Erwerbscharakter	2.648,40	1.000,00	1.648,40
3125	Transferzahlungen vom Ausland			
3126	Investitions- und Tilgungszuschüsse zwischen Unternehmungen und Betrieben der Gebietskörperschaft und der Gebietskörperschaft			
<b>313</b>	<b>Einzahlungen aus Finanzerträgen</b>	<b>600,66</b>	<b>100,00</b>	<b>500,66</b>
3131	Einzahlungen aus Zinserträgen	600,66	100,00	500,66
3133	Einzahlungen aus Gewinnentnahmen von marktbestimmten Betrieben			
3134	Sonstige Einzahlungen aus Finanzerträgen			
3135	Einzahlungen aus Dividenden/Gewinnausschüttungen			
<b>31</b>	<b>Summe Einzahlungen operative Gebarung</b>	<b>6.284.759,95</b>	<b>6.039.200,00</b>	<b>245.559,95</b>
<b>321</b>	<b>Auszahlungen aus Personalaufwand</b>	<b>823.824,78</b>	<b>814.800,00</b>	<b>9.024,78</b>
3211	Auszahlungen für Personalaufwand Bezüge, Nebengebühren, und Mehrleistungsvergütungen)	670.423,94	660.200,00	10.223,94
3212	Auszahlungen für gesetzliche und freiwillige Sozialaufwendungen	153.400,84	154.600,00	-1.199,16
3213	Auszahlungen aus sonstigem Personalaufwand			
<b>322</b>	<b>Auszahlungen aus Sachaufwand (ohne Transferaufwand)</b>	<b>1.727.603,70</b>	<b>2.025.200,00</b>	<b>-297.596,30</b>
3221	Auszahlungen für Gebrauchs- und Verbrauchsgüter, Handelswaren	114.542,57	118.600,00	-4.057,43
3222	Auszahlungen für Verwaltungs- und Betriebsaufwand	114.219,08	120.700,00	-6.480,92
3223	Auszahlungen für Leasing- und Mietaufwand	8.346,66	9.900,00	-1.553,34
3224	Auszahlungen für Instandhaltung	90.754,70	101.800,00	-11.045,30
3225	Sonstige Auszahlungen aus Sachaufwand	1.399.740,69	1.674.200,00	-274.459,31
<b>323</b>	<b>Auszahlungen aus Transfers (ohne Kapitaltransfers)</b>	<b>1.895.907,39</b>	<b>1.887.600,00</b>	<b>8.307,39</b>
3231	Transferzahlungen an Träger des öffentlichen Rechts	1.780.186,25	1.783.600,00	-3.413,75
3232	Transferzahlungen an Beteiligungen			
3233	Transferzahlungen an Unternehmen (inkl. Finanzunternehmen)	62.706,46	47.000,00	15.706,46
3234	Transferzahlungen an Haushalte und Organisationen ohne Erwerbscharakter	53.014,68	57.000,00	-3.985,32

MVAG	Mittelverwendungs- und aufbringungsgruppen (1. und 2. Ebene)	RA 2022	VA 2022	RA - VA
3235	Transferzahlungen an das Ausland			
3236	Investitions- und Tilgungszuschüsse zwischen Unternehmungen und Betrieben der Gebietskörperschaft und der Gebietskörperschaft			
<b>324</b>	<b>Auszahlungen aus Finanzaufwand</b>	<b>9.369,11</b>	<b>10.200,00</b>	<b>-830,89</b>
3241	Auszahlungen für Zinsaufwand, für Finanzierungsleasing, für Forderungskauf, für Finanzschulden und derivative Finanzinstrumente	8.142,74	8.200,00	-57,26
3242	Auszahlungen für Zinsen aus derivativen Finanzinstrumenten ohne Grundgeschäft			
3243	Auszahlung aus Gewinnentnahmen von marktbestimmten Betrieben			
3244	Sonstige Auszahlungen aus Finanzaufwendungen	1.226,37	2.000,00	-773,63
<b>32</b>	<b>Summe Auszahlungen operative Gebarung</b>	<b>4.456.704,98</b>	<b>4.737.800,00</b>	<b>-281.095,02</b>
<b>SA1</b>	<b>Saldo (1) Geldfluss aus der Operativen Gebarung (31 – 32)</b>	<b>1.828.054,97</b>	<b>1.301.400,00</b>	<b>526.654,97</b>
<b>331</b>	<b>Einzahlungen aus der Investitionstätigkeit</b>	<b>267.638,53</b>	<b>193.000,00</b>	<b>74.638,53</b>
3311	Einzahlungen aus der Veräußerung von immateriellem Vermögen			
3312	Einzahlungen aus der Veräußerung von Grundstücken und Grundstückseinrichtungen	267.638,53	193.000,00	74.638,53
3313	Einzahlungen aus der Veräußerung von Gebäuden und Bauten			
3314	Einzahlungen aus der Veräußerung von technischen Anlagen, Fahrzeuge und Maschinen			
3315	Einzahlungen aus der Veräußerung von Amts-, Betriebs- und Geschäftsausstattung			
3316	Einzahlungen aus der Veräußerung von Kulturgütern			
3317	Einzahlungen aus der Veräußerung von Beteiligungen			
<b>332</b>	<b>Einzahlungen aus der Rückzahlung von Darlehen sowie gewährten Vorschüssen</b>	<b>0,00</b>	<b>0,00</b>	<b>0,00</b>
3321	Einzahlungen aus Darlehen an Träger des öffentlichen Rechts			
3322	Einzahlungen aus Darlehen an Beteiligungen			
3323	Einzahlungen aus Darlehen an Unternehmen und Haushalte			
3325	Einzahlungen aus Vorschüssen und Anzahlungen			
<b>333</b>	<b>Einzahlungen aus Kapitaltransfers</b>	<b>64.037,20</b>	<b>153.700,00</b>	<b>-89.662,80</b>
3331	Kapitaltransferzahlungen von Trägern des öffentlichen Rechts	35.218,49	82.900,00	-47.681,51
3332	Kapitaltransferzahlungen von Beteiligungen			
3333	Kapitaltransferzahlungen von Unternehmen			
3334	Kapitaltransferzahlungen von Haushalten und Organisationen ohne Erwerbscharakter	28.818,71	70.800,00	-41.981,29
3335	Kapitaltransferzahlungen vom Ausland			
<b>33</b>	<b>Summe Einzahlungen investive Gebarung</b>	<b>331.675,73</b>	<b>346.700,00</b>	<b>-15.024,27</b>
<b>341</b>	<b>Auszahlungen aus der Investitionstätigkeit</b>	<b>1.426.311,31</b>	<b>1.583.500,00</b>	<b>-157.188,69</b>
3411	Auszahlungen für den Erwerb von immateriellem Vermögen	35.206,82	48.900,00	-13.693,18
3412	Auszahlungen für den Erwerb von Grundstücken und Grundstückseinrichtungen	1.282.278,24	1.415.000,00	-132.721,76
3413	Auszahlungen für den Erwerb von Gebäuden und Bauten	5.911,70	6.000,00	-88,30
3414	Auszahlungen für den Erwerb von technischen Anlagen, Fahrzeuge und Maschinen	84.140,93	85.900,00	-1.759,07



MVAG	Mittelverwendungs- und aufbringungsgruppen (1. und 2. Ebene)	RA 2022	VA 2022	RA - VA
3415	Auszahlungen für den Erwerb von Amts-, Betriebs- und Geschäftsausstattung	18.773,62	27.700,00	-8.926,38
3416	Auszahlungen für den Erwerb von Kulturgütern			
3417	Auszahlungen für den Erwerb von Beteiligungen			
<b>342</b>	<b>Auszahlungen von gewährten Darlehen sowie gewährten Vorschüssen</b>	<b>27.304,70</b>	<b>35.000,00</b>	<b>-7.695,30</b>
3421	Auszahlung von Darlehen an Träger des öffentlichen Rechts			
3422	Auszahlung von Darlehen an Beteiligungen			
3423	Auszahlung von Darlehen an Unternehmen und Haushalte			
3425	Auszahlungen von Vorschüssen und Anzahlungen	27.304,70	35.000,00	-7.695,30
<b>343</b>	<b>Auszahlungen aus Kapitaltransfers</b>	<b>31.379,11</b>	<b>105.500,00</b>	<b>-74.120,89</b>
3431	Kapitaltransferzahlungen an Träger des öffentlichen Rechts	24.443,21	89.400,00	-64.956,79
3432	Kapitaltransferzahlungen an Beteiligungen			
3433	Kapitaltransferzahlungen an Unternehmen (Finanzunternehmen)			
3434	Kapitaltransferzahlungen an Haushalte und Organisationen ohne Erwerbscharakter	6.935,90	16.100,00	-9.164,10
3435	Kapitaltransferzahlungen an das Ausland			
<b>34</b>	<b>Summe Auszahlungen investive Gebarung</b>	<b>1.484.995,12</b>	<b>1.724.000,00</b>	<b>-239.004,88</b>
<b>SA2</b>	<b>Saldo (2) Geldfluss aus der Investiven Gebarung (33 – 34)</b>	<b>-1.153.319,39</b>	<b>-1.377.300,00</b>	<b>223.980,61</b>
<b>SA3</b>	<b>Saldo (3) Nettofinanzierungssaldo (Saldo 1 + Saldo 2)</b>	<b>674.735,58</b>	<b>-75.900,00</b>	<b>750.635,58</b>
<b>351</b>	<b>Einzahlungen aus der Aufnahme von Finanzschulden</b>	<b>0,00</b>	<b>0,00</b>	<b>0,00</b>
3511	Einzahlungen aus empfangenen Darlehen von öffentlichen Körperschaften und Rechtsträgern			
3512	Einzahlungen aus empfangenen Darlehen von Beteiligungen			
3513	Einzahlungen aus empfangenen Darlehen von Unternehmen und privaten Haushalten			
3514	Einzahlungen aus Finanzschulden (Finanzunternehmen)			
<b>353</b>	<b>Einzahlungen infolge eines Kapitaltausch bei derivativen Finanzinstrumenten mit Grundgeschäft</b>	<b>0,00</b>	<b>0,00</b>	<b>0,00</b>
3530	Einzahlungen infolge eines Kapitaltausch bei derivativen Finanzinstrumenten mit Grundgeschäft			
<b>355</b>	<b>Einzahlungen aus dem Abgang von Finanzinstrumenten</b>	<b>0,00</b>	<b>0,00</b>	<b>0,00</b>
3550	Einzahlungen aus dem Abgang von Finanzinstrumenten			
<b>35</b>	<b>Summe Einzahlungen aus der Finanzierungstätigkeit</b>	<b>0,00</b>	<b>0,00</b>	<b>0,00</b>
<b>361</b>	<b>Auszahlungen aus der Tilgung von Finanzschulden</b>	<b>166.045,38</b>	<b>166.200,00</b>	<b>-154,62</b>
3611	Auszahlungen aus empfangenen Darlehen von öffentlichen Körperschaften und Rechtsträgern	3.070,09	3.100,00	-29,91
3612	Auszahlungen aus empfangenen Darlehen von Beteiligungen			
3613	Auszahlungen aus empfangenen Darlehen von Unternehmen und privaten Haushalten			
3614	Auszahlungen aus Finanzschulden	162.975,29	163.100,00	-124,71

MVAG	Mittelverwendungs- und aufbringungsgruppen (1. und 2. Ebene)	RA 2022	VA 2022	RA - VA
3615	Auszahlung aus der Rückzahlung von Leasingverbindlichkeiten			
<b>363</b>	<b>Auszahlungen infolge eines Kapitaltausch bei derivativen Finanzinstrumenten mit Grundgeschäft</b>	<b>0,00</b>	<b>0,00</b>	<b>0,00</b>
3630	Auszahlungen infolge eines Kapitaltausch bei derivativen Finanzinstrumenten mit Grundgeschäft			
<b>365</b>	<b>Auszahlungen für den Erwerb von Finanzinstrumenten</b>	<b>0,00</b>	<b>0,00</b>	<b>0,00</b>
3650	Auszahlungen für den Erwerb von Finanzinstrumenten			
<b>36</b>	<b>Summe Auszahlungen aus der Finanzierungstätigkeit</b>	<b>166.045,38</b>	<b>166.200,00</b>	<b>-154,62</b>
<b>SA4</b>	<b>Saldo (4) Geldfluss aus der Finanzierungstätigkeit (35 – 36)</b>	<b>-166.045,38</b>	<b>-166.200,00</b>	<b>154,62</b>
<b>SA5</b>	<b>Saldo (5) Geldfluss aus der voranschlagswirksamen Gebarung (Saldo 3 + Saldo 4)</b>	<b>508.690,20</b>	<b>-242.100,00</b>	<b>750.790,20</b>
<b>411</b>	<b>Einzahlungen aus nicht voranschlagswirksamen Forderungen</b>	<b>1.758.432,19</b>		
4110	Einzahlungen aus nicht voranschlagswirksamen Forderungen	1.758.432,19		
<b>412</b>	<b>Einzahlungen aus nicht voranschlagswirksamen Verbindlichkeiten</b>	<b>1.171.680,07</b>		
4120	Einzahlungen aus nicht voranschlagswirksamen Verbindlichkeiten	1.171.680,07		
<b>413</b>	<b>Einzahlungen aus der Aufnahme von zur Kassenstärkung eingegangenen Geldverbindlichkeiten (Barvorlagen)</b>	<b>0,00</b>		
4130	Einzahlungen aus der Aufnahme von zur Kassenstärkung eingegangenen Geldverbindlichkeiten (Barvorlagen)			
<b>41</b>	<b>Summe Einzahlungen aus der nicht voranschlagswirksamen Gebarung</b>	<b>2.930.112,26</b>		
<b>421</b>	<b>Auszahlungen aus nicht voranschlagswirksamen Forderungen</b>	<b>1.828.469,11</b>		
4210	Auszahlungen aus nicht voranschlagswirksamen Forderungen	1.828.469,11		
<b>422</b>	<b>Auszahlungen aus nicht voranschlagswirksamen Verbindlichkeiten</b>	<b>1.193.484,70</b>		
4220	Auszahlungen aus nicht voranschlagswirksamen Verbindlichkeiten	1.193.484,70		
<b>423</b>	<b>Auszahlungen zur Tilgung von zur Kassenstärkung eingegangenen Geldverbindlichkeiten (Barvorlagen)</b>	<b>0,00</b>		
4230	Auszahlungen zur Tilgung von zur Kassenstärkung eingegangenen Geldverbindlichkeiten (Barvorlagen)			
<b>42</b>	<b>Summe Auszahlungen aus der nicht voranschlagswirksamen Gebarung</b>	<b>3.021.953,81</b>		
<b>SA6</b>	<b>Geldfluss aus der nicht voranschlagswirksamen Gebarung</b>	<b>-91.841,55</b>		
<b>SA7</b>	<b>Veränderung an Liquiden Mitteln (Saldo 5 + Saldo 6)</b>	<b>416.848,65</b>		
	<b>Anfangsbestand liquide Mittel (115 zum 31.12.2021)</b>	<b>1.646.523,35</b>		
	<b>Endbestand liquide Mittel (115 zum 31.12.2022)</b>	<b>2.063.372,00</b>		
	<b>davon Zahlungsmittelreserven (1152 zum 31.12.2022)</b>	<b>72.876,54</b>		

Finanzierungshaushalt Bereichsbudget 1. und 2. Ebene  
(Anlage 1b)



## Vertretungskörper und allgemeine Verwaltung (Gruppe 0)

MVAG	Mittelverwendungs- und aufbringungsgruppen (1. und 2. Ebene)	RA 2022	VA 2022	RA - VA
<b>311</b>	<b>Einzahlungen aus der operativen Verwaltungstätigkeit</b>	<b>144.634,94</b>	<b>163.800,00</b>	<b>-19.165,06</b>
3111	Einzahlungen aus eigenen Abgaben			
3112	Einzahlungen aus Ertragsanteilen			
3113	Einzahlungen aus Gebühren			
3114	Einzahlungen aus Leistungen	59.965,82	75.900,00	-15.934,18
3115	Einzahlungen aus Besitz und wirtschaftlicher Tätigkeit	24.522,47	24.100,00	422,47
3116	Einzahlungen aus Veräußerung von geringwertigen Wirtschaftsgütern (GWG) und sonstige Einzahlungen	60.146,65	63.800,00	-3.653,35
<b>312</b>	<b>Einzahlungen aus Transfers (ohne Kapitaltransfers)</b>	<b>1.528,80</b>	<b>1.500,00</b>	<b>28,80</b>
3121	Transferzahlungen von Trägern des öffentlichen Rechts	1.528,80	1.500,00	28,80
3122	Transferzahlungen von Beteiligten			
3123	Transferzahlungen von Unternehmen (inkl. Finanzunternehmen)			
3124	Transferzahlungen von Haushalte und Organisationen ohne Erwerbscharakter			
3125	Transferzahlungen vom Ausland			
3126	Investitions- und Tilgungszuschüsse zwischen Unternehmungen und Betrieben der Gebietskörperschaft und der Gebietskörperschaft			
<b>313</b>	<b>Einzahlungen aus Finanzerträgen</b>	<b>0,00</b>	<b>0,00</b>	<b>0,00</b>
3131	Einzahlungen aus Zinserträgen			
3133	Einzahlungen aus Gewinnentnahmen von marktbestimmten Betrieben			
3134	Sonstige Einzahlungen aus Finanzerträgen			
3135	Einzahlungen aus Dividenden/Gewinnausschüttungen			
<b>31</b>	<b>Summe Einzahlungen operative Gebarung</b>	<b>146.163,74</b>	<b>165.300,00</b>	<b>-19.136,26</b>
<b>321</b>	<b>Auszahlungen aus Personalaufwand</b>	<b>327.613,47</b>	<b>334.000,00</b>	<b>-6.386,53</b>
3211	Auszahlungen für Personalaufwand Bezüge, Nebengebühren, und Mehrleistungsvergütungen)	268.834,59	271.300,00	-2.465,41
3212	Auszahlungen für gesetzliche und freiwillige Sozialaufwendungen	58.778,88	62.700,00	-3.921,12
3213	Auszahlungen aus sonstigem Personalaufwand			
<b>322</b>	<b>Auszahlungen aus Sachaufwand (ohne Transferaufwand)</b>	<b>262.367,96</b>	<b>277.500,00</b>	<b>-15.132,04</b>
3221	Auszahlungen für Gebrauchs- und Verbrauchsgüter, Handelswaren	11.664,82	16.900,00	-5.235,18
3222	Auszahlungen für Verwaltungs- und Betriebsaufwand	32.148,02	36.200,00	-4.051,98
3223	Auszahlungen für Leasing- und Mietaufwand			
3224	Auszahlungen für Instandhaltung	33.650,29	31.000,00	2.650,29
3225	Sonstige Auszahlungen aus Sachaufwand	184.904,83	193.400,00	-8.495,17
<b>323</b>	<b>Auszahlungen aus Transfers (ohne Kapitaltransfers)</b>	<b>35.456,58</b>	<b>35.600,00</b>	<b>-143,42</b>
3231	Transferzahlungen an Träger des öffentlichen Rechts	20.617,54	20.600,00	17,54
3232	Transferzahlungen an Beteiligten			
3233	Transferzahlungen an Unternehmen (inkl. Finanzunternehmen)			

## Vertretungskörper und allgemeine Verwaltung (Gruppe 0)

MVAG	Mittelverwendungs- und aufbringungsgruppen (1. und 2. Ebene)	RA 2022	VA 2022	RA - VA
3234	Transferzahlungen an Haushalte und Organisationen ohne Erwerbscharakter	14.839,04	15.000,00	-160,96
3235	Transferzahlungen an das Ausland			
3236	Investitions- und Tilgungszuschüsse zwischen Unternehmungen und Betrieben der Gebietskörperschaft und der Gebietskörperschaft			
<b>324</b>	<b>Auszahlungen aus Finanzaufwand</b>	<b>1.558,15</b>	<b>1.600,00</b>	<b>-41,85</b>
3241	Auszahlungen für Zinsaufwand, für Finanzierungsleasing, für Forderungskauf, für Finanzschulden und derivative Finanzinstrumente	1.558,15	1.600,00	-41,85
3242	Auszahlungen für Zinsen aus derivativen Finanzinstrumenten ohne Grundgeschäft			
3243	Auszahlung aus Gewinnentnahmen von marktbestimmten Betrieben			
3244	Sonstige Auszahlungen aus Finanzaufwendungen			
<b>32</b>	<b>Summe Auszahlungen operative Gebarung</b>	<b>626.996,16</b>	<b>648.700,00</b>	<b>-21.703,84</b>
<b>SA1</b>	<b>Saldo (1) Geldfluss aus der Operativen Gebarung (31 – 32)</b>	<b>-480.832,42</b>	<b>-483.400,00</b>	<b>2.567,58</b>
<b>331</b>	<b>Einzahlungen aus der Investitionstätigkeit</b>	<b>0,00</b>	<b>0,00</b>	<b>0,00</b>
3311	Einzahlungen aus der Veräußerung von immateriellem Vermögen			
3312	Einzahlungen aus der Veräußerung von Grundstücken und Grundstückeinrichtungen			
3313	Einzahlungen aus der Veräußerung von Gebäuden und Bauten			
3314	Einzahlungen aus der Veräußerung von technischen Anlagen, Fahrzeuge und Maschinen			
3315	Einzahlungen aus der Veräußerung von Amts-, Betriebs- und Geschäftsausstattung			
3316	Einzahlungen aus der Veräußerung von Kulturgütern			
3317	Einzahlungen aus der Veräußerung von Beteiligungen			
<b>332</b>	<b>Einzahlungen aus der Rückzahlung von Darlehen sowie gewährten Vorschüssen</b>	<b>0,00</b>	<b>0,00</b>	<b>0,00</b>
3321	Einzahlungen aus Darlehen an Träger des öffentlichen Rechts			
3322	Einzahlungen aus Darlehen an Beteiligungen			
3323	Einzahlungen aus Darlehen an Unternehmen und Haushalte			
3325	Einzahlungen aus Vorschüssen und Anzahlungen			
<b>333</b>	<b>Einzahlungen aus Kapitaltransfers</b>	<b>0,00</b>	<b>0,00</b>	<b>0,00</b>
3331	Kapitaltransferzahlungen von Trägern des öffentlichen Rechts			
3332	Kapitaltransferzahlungen von Beteiligungen			
3333	Kapitaltransferzahlungen von Unternehmen			
3334	Kapitaltransferzahlungen von Haushalten und Organisationen ohne Erwerbscharakter			
3335	Kapitaltransferzahlungen vom Ausland			
<b>33</b>	<b>Summe Einzahlungen investive Gebarung</b>	<b>0,00</b>	<b>0,00</b>	<b>0,00</b>
<b>341</b>	<b>Auszahlungen aus der Investitionstätigkeit</b>	<b>25.419,58</b>	<b>47.200,00</b>	<b>-21.780,42</b>
3411	Auszahlungen für den Erwerb von immateriellem Vermögen	15.375,57	29.000,00	-13.624,43

## Vertretungskörper und allgemeine Verwaltung (Gruppe 0)

MVAG	Mittelverwendungs- und aufbringungsgruppen (1. und 2. Ebene)	RA 2022	VA 2022	RA - VA
3412	Auszahlungen für den Erwerb von Grundstücken und Grundstückseinrichtungen			
3413	Auszahlungen für den Erwerb von Gebäuden und Bauten			
3414	Auszahlungen für den Erwerb von technischen Anlagen, Fahrzeuge und Maschinen			
3415	Auszahlungen für den Erwerb von Amts-, Betriebs- und Geschäftsausstattung	10.044,01	18.200,00	-8.155,99
3416	Auszahlungen für den Erwerb von Kulturgütern			
3417	Auszahlungen für den Erwerb von Beteiligungen			
<b>342</b>	<b>Auszahlungen von gewährten Darlehen sowie gewährten Vorschüssen</b>	<b>0,00</b>	<b>0,00</b>	<b>0,00</b>
3421	Auszahlung von Darlehen an Träger des öffentlichen Rechts			
3422	Auszahlung von Darlehen an Beteiligungen			
3423	Auszahlung von Darlehen an Unternehmen und Haushalte			
3425	Auszahlungen von Vorschüssen und Anzahlungen			
<b>343</b>	<b>Auszahlungen aus Kapitaltransfers</b>	<b>0,00</b>	<b>0,00</b>	<b>0,00</b>
3431	Kapitaltransferzahlungen an Träger des öffentlichen Rechts			
3432	Kapitaltransferzahlungen an Beteiligungen			
3433	Kapitaltransferzahlungen an Unternehmen (Finanzunternehmen)			
3434	Kapitaltransferzahlungen an Haushalte und Organisationen ohne Erwerbscharakter			
3435	Kapitaltransferzahlungen an das Ausland			
<b>34</b>	<b>Summe Auszahlungen investive Gebarung</b>	<b>25.419,58</b>	<b>47.200,00</b>	<b>-21.780,42</b>
<b>SA2</b>	<b>Saldo (2) Geldfluss aus der Investiven Gebarung (33 – 34)</b>	<b>-25.419,58</b>	<b>-47.200,00</b>	<b>21.780,42</b>
<b>SA3</b>	<b>Saldo (3) Nettofinanzierungssaldo (Saldo 1 + Saldo 2)</b>	<b>-506.252,00</b>	<b>-530.600,00</b>	<b>24.348,00</b>
<b>351</b>	<b>Einzahlungen aus der Aufnahme von Finanzschulden</b>	<b>0,00</b>	<b>0,00</b>	<b>0,00</b>
3511	Einzahlungen aus empfangenen Darlehen von öffentlichen Körperschaften und Rechtsträgern			
3512	Einzahlungen aus empfangenen Darlehen von Beteiligungen			
3513	Einzahlungen aus empfangenen Darlehen von Unternehmen und privaten Haushalten			
3514	Einzahlungen aus Finanzschulden (Finanzunternehmen)			
<b>353</b>	<b>Einzahlungen infolge eines Kapitaltausch bei derivativen Finanzinstrumenten mit Grundgeschäft</b>	<b>0,00</b>	<b>0,00</b>	<b>0,00</b>
3530	Einzahlungen infolge eines Kapitaltausch bei derivativen Finanzinstrumenten mit Grundgeschäft			
<b>355</b>	<b>Einzahlungen aus dem Abgang von Finanzinstrumenten</b>	<b>0,00</b>	<b>0,00</b>	<b>0,00</b>
3550	Einzahlungen aus dem Abgang von Finanzinstrumenten			
<b>35</b>	<b>Summe Einzahlungen aus der Finanzierungstätigkeit</b>	<b>0,00</b>	<b>0,00</b>	<b>0,00</b>
<b>361</b>	<b>Auszahlungen aus der Tilgung von Finanzschulden</b>	<b>18.287,89</b>	<b>18.300,00</b>	<b>-12,11</b>

**Vertretungskörper und allgemeine Verwaltung (Gruppe 0)**

<b>MVAG</b>	<b>Mittelverwendungs- und aufbringungsgruppen (1. und 2. Ebene)</b>	<b>RA 2022</b>	<b>VA 2022</b>	<b>RA - VA</b>
3611	Auszahlungen aus empfangenen Darlehen von öffentlichen Körperschaften und Rechtsträgern	2.287,89	2.300,00	-12,11
3612	Auszahlungen aus empfangenen Darlehen von Beteiligungen			
3613	Auszahlungen aus empfangenen Darlehen von Unternehmen und privaten Haushalten			
3614	Auszahlungen aus Finanzschulden	16.000,00	16.000,00	
3615	Auszahlung aus der Rückzahlung von Leasingverbindlichkeiten			
<b>363</b>	<b>Auszahlungen infolge eines Kapitaltausch bei derivativen Finanzinstrumenten mit Grundgeschäft</b>	<b>0,00</b>	<b>0,00</b>	<b>0,00</b>
3630	Auszahlungen infolge eines Kapitaltausch bei derivativen Finanzinstrumenten mit Grundgeschäft			
<b>365</b>	<b>Auszahlungen für den Erwerb von Finanzinstrumenten</b>	<b>0,00</b>	<b>0,00</b>	<b>0,00</b>
3650	Auszahlungen für den Erwerb von Finanzinstrumenten			
<b>36</b>	<b>Summe Auszahlungen aus der Finanzierungstätigkeit</b>	<b>18.287,89</b>	<b>18.300,00</b>	<b>-12,11</b>
<b>SA4</b>	<b>Saldo (4) Geldfluss aus der Finanzierungstätigkeit (35 – 36)</b>	<b>-18.287,89</b>	<b>-18.300,00</b>	<b>12,11</b>
<b>SA5</b>	<b>Saldo (5) Geldfluss aus der voranschlagswirksamen Gebarung (Saldo 3 + Saldo 4)</b>	<b>-524.539,89</b>	<b>-548.900,00</b>	<b>24.360,11</b>



## Öffentliche Ordnung und Sicherheit (Gruppe 1)

MVAG	Mittelverwendungs- und aufbringungsgruppen (1. und 2. Ebene)	RA 2022	VA 2022	RA - VA
<b>311</b>	<b>Einzahlungen aus der operativen Verwaltungstätigkeit</b>	<b>25,20</b>	<b>100,00</b>	<b>-74,80</b>
3111	Einzahlungen aus eigenen Abgaben			
3112	Einzahlungen aus Ertragsanteilen			
3113	Einzahlungen aus Gebühren			
3114	Einzahlungen aus Leistungen			
3115	Einzahlungen aus Besitz und wirtschaftlicher Tätigkeit			
3116	Einzahlungen aus Veräußerung von geringwertigen Wirtschaftsgütern (GWG) und sonstige Einzahlungen	25,20	100,00	-74,80
<b>312</b>	<b>Einzahlungen aus Transfers (ohne Kapitaltransfers)</b>	<b>0,00</b>	<b>0,00</b>	<b>0,00</b>
3121	Transferzahlungen von Trägern des öffentlichen Rechts			
3122	Transferzahlungen von Beteiligten			
3123	Transferzahlungen von Unternehmen (inkl. Finanzunternehmen)			
3124	Transferzahlungen von Haushalte und Organisationen ohne Erwerbscharakter			
3125	Transferzahlungen vom Ausland			
3126	Investitions- und Tilgungszuschüsse zwischen Unternehmungen und Betrieben der Gebietskörperschaft und der Gebietskörperschaft			
<b>313</b>	<b>Einzahlungen aus Finanzerträgen</b>	<b>0,00</b>	<b>0,00</b>	<b>0,00</b>
3131	Einzahlungen aus Zinserträgen			
3133	Einzahlungen aus Gewinnentnahmen von marktbestimmten Betrieben			
3134	Sonstige Einzahlungen aus Finanzerträgen			
3135	Einzahlungen aus Dividenden/Gewinnausschüttungen			
<b>31</b>	<b>Summe Einzahlungen operative Gebarung</b>	<b>25,20</b>	<b>100,00</b>	<b>-74,80</b>
<b>321</b>	<b>Auszahlungen aus Personalaufwand</b>	<b>0,00</b>	<b>0,00</b>	<b>0,00</b>
3211	Auszahlungen für Personalaufwand Bezüge, Nebengebühren, und Mehrleistungsvergütungen)			
3212	Auszahlungen für gesetzliche und freiwillige Sozialaufwendungen			
3213	Auszahlungen aus sonstigem Personalaufwand			
<b>322</b>	<b>Auszahlungen aus Sachaufwand (ohne Transferaufwand)</b>	<b>27.263,26</b>	<b>27.500,00</b>	<b>-236,74</b>
3221	Auszahlungen für Gebrauchs- und Verbrauchsgüter, Handelswaren		1.000,00	-1.000,00
3222	Auszahlungen für Verwaltungs- und Betriebsaufwand	4.685,23	5.000,00	-314,77
3223	Auszahlungen für Leasing- und Mietaufwand			
3224	Auszahlungen für Instandhaltung	706,80	1.000,00	-293,20
3225	Sonstige Auszahlungen aus Sachaufwand	21.871,23	20.500,00	1.371,23
<b>323</b>	<b>Auszahlungen aus Transfers (ohne Kapitaltransfers)</b>	<b>33.385,73</b>	<b>33.500,00</b>	<b>-114,27</b>
3231	Transferzahlungen an Träger des öffentlichen Rechts	29.926,73	30.000,00	-73,27
3232	Transferzahlungen an Beteiligten			
3233	Transferzahlungen an Unternehmen (inkl. Finanzunternehmen)			

## Öffentliche Ordnung und Sicherheit (Gruppe 1)

MVAG	Mittelverwendungs- und aufbringungsgruppen (1. und 2. Ebene)	RA 2022	VA 2022	RA - VA
3234	Transferzahlungen an Haushalte und Organisationen ohne Erwerbscharakter	3.459,00	3.500,00	-41,00
3235	Transferzahlungen an das Ausland			
3236	Investitions- und Tilgungszuschüsse zwischen Unternehmungen und Betrieben der Gebietskörperschaft und der Gebietskörperschaft			
<b>324</b>	<b>Auszahlungen aus Finanzaufwand</b>	<b>74,42</b>	<b>100,00</b>	<b>-25,58</b>
3241	Auszahlungen für Zinsaufwand, für Finanzierungsleasing, für Forderungskauf, für Finanzschulden und derivative Finanzinstrumente	74,42	100,00	-25,58
3242	Auszahlungen für Zinsen aus derivativen Finanzinstrumenten ohne Grundgeschäft			
3243	Auszahlung aus Gewinnentnahmen von marktbestimmten Betrieben			
3244	Sonstige Auszahlungen aus Finanzaufwendungen			
<b>32</b>	<b>Summe Auszahlungen operative Gebarung</b>	<b>60.723,41</b>	<b>61.100,00</b>	<b>-376,59</b>
<b>SA1</b>	<b>Saldo (1) Geldfluss aus der Operativen Gebarung (31 – 32)</b>	<b>-60.698,21</b>	<b>-61.000,00</b>	<b>301,79</b>
<b>331</b>	<b>Einzahlungen aus der Investitionstätigkeit</b>	<b>0,00</b>	<b>0,00</b>	<b>0,00</b>
3311	Einzahlungen aus der Veräußerung von immateriellem Vermögen			
3312	Einzahlungen aus der Veräußerung von Grundstücken und Grundstückeinrichtungen			
3313	Einzahlungen aus der Veräußerung von Gebäuden und Bauten			
3314	Einzahlungen aus der Veräußerung von technischen Anlagen, Fahrzeuge und Maschinen			
3315	Einzahlungen aus der Veräußerung von Amts-, Betriebs- und Geschäftsausstattung			
3316	Einzahlungen aus der Veräußerung von Kulturgütern			
3317	Einzahlungen aus der Veräußerung von Beteiligungen			
<b>332</b>	<b>Einzahlungen aus der Rückzahlung von Darlehen sowie gewährten Vorschüssen</b>	<b>0,00</b>	<b>0,00</b>	<b>0,00</b>
3321	Einzahlungen aus Darlehen an Träger des öffentlichen Rechts			
3322	Einzahlungen aus Darlehen an Beteiligungen			
3323	Einzahlungen aus Darlehen an Unternehmen und Haushalte			
3325	Einzahlungen aus Vorschüssen und Anzahlungen			
<b>333</b>	<b>Einzahlungen aus Kapitaltransfers</b>	<b>0,00</b>	<b>0,00</b>	<b>0,00</b>
3331	Kapitaltransferzahlungen von Trägern des öffentlichen Rechts			
3332	Kapitaltransferzahlungen von Beteiligungen			
3333	Kapitaltransferzahlungen von Unternehmen			
3334	Kapitaltransferzahlungen von Haushalten und Organisationen ohne Erwerbscharakter			
3335	Kapitaltransferzahlungen vom Ausland			
<b>33</b>	<b>Summe Einzahlungen investive Gebarung</b>	<b>0,00</b>	<b>0,00</b>	<b>0,00</b>
<b>341</b>	<b>Auszahlungen aus der Investitionstätigkeit</b>	<b>31.350,00</b>	<b>31.400,00</b>	<b>-50,00</b>
3411	Auszahlungen für den Erwerb von immateriellem Vermögen			

## Öffentliche Ordnung und Sicherheit (Gruppe 1)

MVAG	Mittelverwendungs- und aufbringungsgruppen (1. und 2. Ebene)	RA 2022	VA 2022	RA - VA
3412	Auszahlungen für den Erwerb von Grundstücken und Grundstückseinrichtungen			
3413	Auszahlungen für den Erwerb von Gebäuden und Bauten			
3414	Auszahlungen für den Erwerb von technischen Anlagen, Fahrzeuge und Maschinen	31.350,00	31.400,00	-50,00
3415	Auszahlungen für den Erwerb von Amts-, Betriebs- und Geschäftsausstattung			
3416	Auszahlungen für den Erwerb von Kulturgütern			
3417	Auszahlungen für den Erwerb von Beteiligungen			
<b>342</b>	<b>Auszahlungen von gewährten Darlehen sowie gewährten Vorschüssen</b>	<b>0,00</b>	<b>0,00</b>	<b>0,00</b>
3421	Auszahlung von Darlehen an Träger des öffentlichen Rechts			
3422	Auszahlung von Darlehen an Beteiligungen			
3423	Auszahlung von Darlehen an Unternehmen und Haushalte			
3425	Auszahlungen von Vorschüssen und Anzahlungen			
<b>343</b>	<b>Auszahlungen aus Kapitaltransfers</b>	<b>0,00</b>	<b>0,00</b>	<b>0,00</b>
3431	Kapitaltransferzahlungen an Träger des öffentlichen Rechts			
3432	Kapitaltransferzahlungen an Beteiligungen			
3433	Kapitaltransferzahlungen an Unternehmen (Finanzunternehmen)			
3434	Kapitaltransferzahlungen an Haushalte und Organisationen ohne Erwerbscharakter			
3435	Kapitaltransferzahlungen an das Ausland			
<b>34</b>	<b>Summe Auszahlungen investive Gebarung</b>	<b>31.350,00</b>	<b>31.400,00</b>	<b>-50,00</b>
<b>SA2</b>	<b>Saldo (2) Geldfluss aus der Investiven Gebarung (33 – 34)</b>	<b>-31.350,00</b>	<b>-31.400,00</b>	<b>50,00</b>
<b>SA3</b>	<b>Saldo (3) Nettofinanzierungssaldo (Saldo 1 + Saldo 2)</b>	<b>-92.048,21</b>	<b>-92.400,00</b>	<b>351,79</b>
<b>351</b>	<b>Einzahlungen aus der Aufnahme von Finanzschulden</b>	<b>0,00</b>	<b>0,00</b>	<b>0,00</b>
3511	Einzahlungen aus empfangenen Darlehen von öffentlichen Körperschaften und Rechtsträgern			
3512	Einzahlungen aus empfangenen Darlehen von Beteiligungen			
3513	Einzahlungen aus empfangenen Darlehen von Unternehmen und privaten Haushalten			
3514	Einzahlungen aus Finanzschulden (Finanzunternehmen)			
<b>353</b>	<b>Einzahlungen infolge eines Kapitaltausch bei derivativen Finanzinstrumenten mit Grundgeschäft</b>	<b>0,00</b>	<b>0,00</b>	<b>0,00</b>
3530	Einzahlungen infolge eines Kapitaltausch bei derivativen Finanzinstrumenten mit Grundgeschäft			
<b>355</b>	<b>Einzahlungen aus dem Abgang von Finanzinstrumenten</b>	<b>0,00</b>	<b>0,00</b>	<b>0,00</b>
3550	Einzahlungen aus dem Abgang von Finanzinstrumenten			
<b>35</b>	<b>Summe Einzahlungen aus der Finanzierungstätigkeit</b>	<b>0,00</b>	<b>0,00</b>	<b>0,00</b>
<b>361</b>	<b>Auszahlungen aus der Tilgung von Finanzschulden</b>	<b>10.000,00</b>	<b>10.000,00</b>	<b>0,00</b>

## Öffentliche Ordnung und Sicherheit (Gruppe 1)

MVAG	Mittelverwendungs- und aufbringungsgruppen (1. und 2. Ebene)	RA 2022	VA 2022	RA - VA
3611	Auszahlungen aus empfangenen Darlehen von öffentlichen Körperschaften und Rechtsträgern			
3612	Auszahlungen aus empfangenen Darlehen von Beteiligungen			
3613	Auszahlungen aus empfangenen Darlehen von Unternehmen und privaten Haushalten			
3614	Auszahlungen aus Finanzschulden	10.000,00	10.000,00	
3615	Auszahlung aus der Rückzahlung von Leasingverbindlichkeiten			
<b>363</b>	<b>Auszahlungen infolge eines Kapitaltausch bei derivativen Finanzinstrumenten mit Grundgeschäft</b>	<b>0,00</b>	<b>0,00</b>	<b>0,00</b>
3630	Auszahlungen infolge eines Kapitaltausch bei derivativen Finanzinstrumenten mit Grundgeschäft			
<b>365</b>	<b>Auszahlungen für den Erwerb von Finanzinstrumenten</b>	<b>0,00</b>	<b>0,00</b>	<b>0,00</b>
3650	Auszahlungen für den Erwerb von Finanzinstrumenten			
<b>36</b>	<b>Summe Auszahlungen aus der Finanzierungstätigkeit</b>	<b>10.000,00</b>	<b>10.000,00</b>	<b>0,00</b>
<b>SA4</b>	<b>Saldo (4) Geldfluss aus der Finanzierungstätigkeit (35 – 36)</b>	<b>-10.000,00</b>	<b>-10.000,00</b>	<b>0,00</b>
<b>SA5</b>	<b>Saldo (5) Geldfluss aus der voranschlagswirksamen Gebarung (Saldo 3 + Saldo 4)</b>	<b>-102.048,21</b>	<b>-102.400,00</b>	<b>351,79</b>

## Unterricht, Erziehung, Sport und Wissenschaft (Gruppe 2)

MVAG	Mittelverwendungs- und aufbringungsgruppen (1. und 2. Ebene)	RA 2022	VA 2022	RA - VA
<b>311</b>	<b>Einzahlungen aus der operativen Verwaltungstätigkeit</b>	<b>98.489,89</b>	<b>87.700,00</b>	<b>10.789,89</b>
3111	Einzahlungen aus eigenen Abgaben			
3112	Einzahlungen aus Ertragsanteilen			
3113	Einzahlungen aus Gebühren			
3114	Einzahlungen aus Leistungen	28.645,18	24.000,00	4.645,18
3115	Einzahlungen aus Besitz und wirtschaftlicher Tätigkeit			
3116	Einzahlungen aus Veräußerung von geringwertigen Wirtschaftsgütern (GWG) und sonstige Einzahlungen	69.844,71	63.700,00	6.144,71
<b>312</b>	<b>Einzahlungen aus Transfers (ohne Kapitaltransfers)</b>	<b>77.755,10</b>	<b>78.500,00</b>	<b>-744,90</b>
3121	Transferzahlungen von Trägern des öffentlichen Rechts	77.755,10	78.500,00	-744,90
3122	Transferzahlungen von Beteiligten			
3123	Transferzahlungen von Unternehmen (inkl. Finanzunternehmen)			
3124	Transferzahlungen von Haushalten und Organisationen ohne Erwerbscharakter			
3125	Transferzahlungen vom Ausland			
3126	Investitions- und Tilgungszuschüsse zwischen Unternehmungen und Betrieben der Gebietskörperschaft und der Gebietskörperschaft			
<b>313</b>	<b>Einzahlungen aus Finanzerträgen</b>	<b>0,00</b>	<b>0,00</b>	<b>0,00</b>
3131	Einzahlungen aus Zinserträgen			
3133	Einzahlungen aus Gewinnentnahmen von marktbestimmten Betrieben			
3134	Sonstige Einzahlungen aus Finanzerträgen			
3135	Einzahlungen aus Dividenden/Gewinnausschüttungen			
<b>31</b>	<b>Summe Einzahlungen operative Gebarung</b>	<b>176.244,99</b>	<b>166.200,00</b>	<b>10.044,99</b>
<b>321</b>	<b>Auszahlungen aus Personalaufwand</b>	<b>275.751,67</b>	<b>271.400,00</b>	<b>4.351,67</b>
3211	Auszahlungen für Personalaufwand Bezüge, Nebengebühren, und Mehrleistungsvergütungen)	219.517,68	214.500,00	5.017,68
3212	Auszahlungen für gesetzliche und freiwillige Sozialaufwendungen	56.233,99	56.900,00	-666,01
3213	Auszahlungen aus sonstigem Personalaufwand			
<b>322</b>	<b>Auszahlungen aus Sachaufwand (ohne Transferaufwand)</b>	<b>103.818,09</b>	<b>112.800,00</b>	<b>-8.981,91</b>
3221	Auszahlungen für Gebrauchs- und Verbrauchsgüter, Handelswaren	16.316,15	14.500,00	1.816,15
3222	Auszahlungen für Verwaltungs- und Betriebsaufwand	41.636,55	44.700,00	-3.063,45
3223	Auszahlungen für Leasing- und Mietaufwand	168,98	100,00	68,98
3224	Auszahlungen für Instandhaltung	6.320,17	7.500,00	-1.179,83
3225	Sonstige Auszahlungen aus Sachaufwand	39.376,24	46.000,00	-6.623,76
<b>323</b>	<b>Auszahlungen aus Transfers (ohne Kapitaltransfers)</b>	<b>365.932,17</b>	<b>366.100,00</b>	<b>-167,83</b>
3231	Transferzahlungen an Träger des öffentlichen Rechts	352.764,81	353.000,00	-235,19
3232	Transferzahlungen an Beteiligten			
3233	Transferzahlungen an Unternehmen (inkl. Finanzunternehmen)			

**Unterricht, Erziehung, Sport und Wissenschaft (Gruppe 2)**

MVAG	Mittelverwendungs- und aufbringungsgruppen (1. und 2. Ebene)	RA 2022	VA 2022	RA - VA
3234	Transferzahlungen an Haushalte und Organisationen ohne Erwerbscharakter	13.167,36	13.100,00	67,36
3235	Transferzahlungen an das Ausland			
3236	Investitions- und Tilgungszuschüsse zwischen Unternehmungen und Betrieben der Gebietskörperschaft und der Gebietskörperschaft			
<b>324</b>	<b>Auszahlungen aus Finanzaufwand</b>	<b>2.618,00</b>	<b>2.700,00</b>	<b>-82,00</b>
3241	Auszahlungen für Zinsaufwand, für Finanzierungsleasing, für Forderungskauf, für Finanzschulden und derivative Finanzinstrumente	2.618,00	2.700,00	-82,00
3242	Auszahlungen für Zinsen aus derivativen Finanzinstrumenten ohne Grundgeschäft			
3243	Auszahlung aus Gewinnentnahmen von marktbestimmten Betrieben			
3244	Sonstige Auszahlungen aus Finanzaufwendungen			
<b>32</b>	<b>Summe Auszahlungen operative Gebarung</b>	<b>748.119,93</b>	<b>753.000,00</b>	<b>-4.880,07</b>
<b>SA1</b>	<b>Saldo (1) Geldfluss aus der Operativen Gebarung (31 – 32)</b>	<b>-571.874,94</b>	<b>-586.800,00</b>	<b>14.925,06</b>
<b>331</b>	<b>Einzahlungen aus der Investitionstätigkeit</b>	<b>0,00</b>	<b>0,00</b>	<b>0,00</b>
3311	Einzahlungen aus der Veräußerung von immateriellem Vermögen			
3312	Einzahlungen aus der Veräußerung von Grundstücken und Grundstückeinrichtungen			
3313	Einzahlungen aus der Veräußerung von Gebäuden und Bauten			
3314	Einzahlungen aus der Veräußerung von technischen Anlagen, Fahrzeuge und Maschinen			
3315	Einzahlungen aus der Veräußerung von Amts-, Betriebs- und Geschäftsausstattung			
3316	Einzahlungen aus der Veräußerung von Kulturgütern			
3317	Einzahlungen aus der Veräußerung von Beteiligungen			
<b>332</b>	<b>Einzahlungen aus der Rückzahlung von Darlehen sowie gewährten Vorschüssen</b>	<b>0,00</b>	<b>0,00</b>	<b>0,00</b>
3321	Einzahlungen aus Darlehen an Träger des öffentlichen Rechts			
3322	Einzahlungen aus Darlehen an Beteiligungen			
3323	Einzahlungen aus Darlehen an Unternehmen und Haushalte			
3325	Einzahlungen aus Vorschüssen und Anzahlungen			
<b>333</b>	<b>Einzahlungen aus Kapitaltransfers</b>	<b>0,00</b>	<b>0,00</b>	<b>0,00</b>
3331	Kapitaltransferzahlungen von Trägern des öffentlichen Rechts			
3332	Kapitaltransferzahlungen von Beteiligungen			
3333	Kapitaltransferzahlungen von Unternehmen			
3334	Kapitaltransferzahlungen von Haushalten und Organisationen ohne Erwerbscharakter			
3335	Kapitaltransferzahlungen vom Ausland			
<b>33</b>	<b>Summe Einzahlungen investive Gebarung</b>	<b>0,00</b>	<b>0,00</b>	<b>0,00</b>
<b>341</b>	<b>Auszahlungen aus der Investitionstätigkeit</b>	<b>8.729,61</b>	<b>8.500,00</b>	<b>229,61</b>
3411	Auszahlungen für den Erwerb von immateriellem Vermögen			

## Unterricht, Erziehung, Sport und Wissenschaft (Gruppe 2)

MVAG	Mittelverwendungs- und aufbringungsgruppen (1. und 2. Ebene)	RA 2022	VA 2022	RA - VA
3412	Auszahlungen für den Erwerb von Grundstücken und Grundstückseinrichtungen			
3413	Auszahlungen für den Erwerb von Gebäuden und Bauten			
3414	Auszahlungen für den Erwerb von technischen Anlagen, Fahrzeuge und Maschinen			
3415	Auszahlungen für den Erwerb von Amts-, Betriebs- und Geschäftsausstattung	8.729,61	8.500,00	229,61
3416	Auszahlungen für den Erwerb von Kulturgütern			
3417	Auszahlungen für den Erwerb von Beteiligungen			
<b>342</b>	<b>Auszahlungen von gewährten Darlehen sowie gewährten Vorschüssen</b>	<b>0,00</b>	<b>0,00</b>	<b>0,00</b>
3421	Auszahlung von Darlehen an Träger des öffentlichen Rechts			
3422	Auszahlung von Darlehen an Beteiligungen			
3423	Auszahlung von Darlehen an Unternehmen und Haushalte			
3425	Auszahlungen von Vorschüssen und Anzahlungen			
<b>343</b>	<b>Auszahlungen aus Kapitaltransfers</b>	<b>6.384,02</b>	<b>6.400,00</b>	<b>-15,98</b>
3431	Kapitaltransferzahlungen an Träger des öffentlichen Rechts	6.384,02	6.400,00	-15,98
3432	Kapitaltransferzahlungen an Beteiligungen			
3433	Kapitaltransferzahlungen an Unternehmen (Finanzunternehmen)			
3434	Kapitaltransferzahlungen an Haushalte und Organisationen ohne Erwerbscharakter			
3435	Kapitaltransferzahlungen an das Ausland			
<b>34</b>	<b>Summe Auszahlungen investive Gebarung</b>	<b>15.113,63</b>	<b>14.900,00</b>	<b>213,63</b>
<b>SA2</b>	<b>Saldo (2) Geldfluss aus der Investiven Gebarung (33 – 34)</b>	<b>-15.113,63</b>	<b>-14.900,00</b>	<b>-213,63</b>
<b>SA3</b>	<b>Saldo (3) Nettofinanzierungssaldo (Saldo 1 + Saldo 2)</b>	<b>-586.988,57</b>	<b>-601.700,00</b>	<b>14.711,43</b>
<b>351</b>	<b>Einzahlungen aus der Aufnahme von Finanzschulden</b>	<b>0,00</b>	<b>0,00</b>	<b>0,00</b>
3511	Einzahlungen aus empfangenen Darlehen von öffentlichen Körperschaften und Rechtsträgern			
3512	Einzahlungen aus empfangenen Darlehen von Beteiligungen			
3513	Einzahlungen aus empfangenen Darlehen von Unternehmen und privaten Haushalten			
3514	Einzahlungen aus Finanzschulden (Finanzunternehmen)			
<b>353</b>	<b>Einzahlungen infolge eines Kapitaltausch bei derivativen Finanzinstrumenten mit Grundgeschäft</b>	<b>0,00</b>	<b>0,00</b>	<b>0,00</b>
3530	Einzahlungen infolge eines Kapitaltausch bei derivativen Finanzinstrumenten mit Grundgeschäft			
<b>355</b>	<b>Einzahlungen aus dem Abgang von Finanzinstrumenten</b>	<b>0,00</b>	<b>0,00</b>	<b>0,00</b>
3550	Einzahlungen aus dem Abgang von Finanzinstrumenten			
<b>35</b>	<b>Summe Einzahlungen aus der Finanzierungstätigkeit</b>	<b>0,00</b>	<b>0,00</b>	<b>0,00</b>
<b>361</b>	<b>Auszahlungen aus der Tilgung von Finanzschulden</b>	<b>29.005,54</b>	<b>29.000,00</b>	<b>5,54</b>

**Unterricht, Erziehung, Sport und Wissenschaft (Gruppe 2)**

<b>MVAG</b>	<b>Mittelverwendungs- und aufbringungsgruppen (1. und 2. Ebene)</b>	<b>RA 2022</b>	<b>VA 2022</b>	<b>RA - VA</b>
3611	Auszahlungen aus empfangenen Darlehen von öffentlichen Körperschaften und Rechtsträgern	782,20	800,00	-17,80
3612	Auszahlungen aus empfangenen Darlehen von Beteiligungen			
3613	Auszahlungen aus empfangenen Darlehen von Unternehmen und privaten Haushalten			
3614	Auszahlungen aus Finanzschulden	28.223,34	28.200,00	23,34
3615	Auszahlung aus der Rückzahlung von Leasingverbindlichkeiten			
<b>363</b>	<b>Auszahlungen infolge eines Kapitaltausch bei derivativen Finanzinstrumenten mit Grundgeschäft</b>	<b>0,00</b>	<b>0,00</b>	<b>0,00</b>
3630	Auszahlungen infolge eines Kapitaltausch bei derivativen Finanzinstrumenten mit Grundgeschäft			
<b>365</b>	<b>Auszahlungen für den Erwerb von Finanzinstrumenten</b>	<b>0,00</b>	<b>0,00</b>	<b>0,00</b>
3650	Auszahlungen für den Erwerb von Finanzinstrumenten			
<b>36</b>	<b>Summe Auszahlungen aus der Finanzierungstätigkeit</b>	<b>29.005,54</b>	<b>29.000,00</b>	<b>5,54</b>
<b>SA4</b>	<b>Saldo (4) Geldfluss aus der Finanzierungstätigkeit (35 – 36)</b>	<b>-29.005,54</b>	<b>-29.000,00</b>	<b>-5,54</b>
<b>SA5</b>	<b>Saldo (5) Geldfluss aus der voranschlagswirksamen Gebarung (Saldo 3 + Saldo 4)</b>	<b>-615.994,11</b>	<b>-630.700,00</b>	<b>14.705,89</b>



**Kunst, Kultur und Kultus (Gruppe 3)**

MVAG	Mittelverwendungs- und aufbringungsgruppen (1. und 2. Ebene)	RA 2022	VA 2022	RA - VA
<b>311</b>	<b>Einzahlungen aus der operativen Verwaltungstätigkeit</b>	<b>16.188,65</b>	<b>18.400,00</b>	<b>-2.211,35</b>
3111	Einzahlungen aus eigenen Abgaben			
3112	Einzahlungen aus Ertragsanteilen			
3113	Einzahlungen aus Gebühren			
3114	Einzahlungen aus Leistungen	148,00	200,00	-52,00
3115	Einzahlungen aus Besitz und wirtschaftlicher Tätigkeit			
3116	Einzahlungen aus Veräußerung von geringwertigen Wirtschaftsgütern (GWG) und sonstige Einzahlungen	16.040,65	18.200,00	-2.159,35
<b>312</b>	<b>Einzahlungen aus Transfers (ohne Kapitaltransfers)</b>	<b>0,00</b>	<b>0,00</b>	<b>0,00</b>
3121	Transferzahlungen von Trägern des öffentlichen Rechts			
3122	Transferzahlungen von Beteiligten			
3123	Transferzahlungen von Unternehmen (inkl. Finanzunternehmen)			
3124	Transferzahlungen von Haushalte und Organisationen ohne Erwerbscharakter			
3125	Transferzahlungen vom Ausland			
3126	Investitions- und Tilgungszuschüsse zwischen Unternehmungen und Betrieben der Gebietskörperschaft und der Gebietskörperschaft			
<b>313</b>	<b>Einzahlungen aus Finanzerträgen</b>	<b>0,00</b>	<b>0,00</b>	<b>0,00</b>
3131	Einzahlungen aus Zinserträgen			
3133	Einzahlungen aus Gewinnentnahmen von marktbestimmten Betrieben			
3134	Sonstige Einzahlungen aus Finanzerträgen			
3135	Einzahlungen aus Dividenden/Gewinnausschüttungen			
<b>31</b>	<b>Summe Einzahlungen operative Gebarung</b>	<b>16.188,65</b>	<b>18.400,00</b>	<b>-2.211,35</b>
<b>321</b>	<b>Auszahlungen aus Personalaufwand</b>	<b>0,00</b>	<b>0,00</b>	<b>0,00</b>
3211	Auszahlungen für Personalaufwand Bezüge, Nebengebühren, und Mehrleistungsvergütungen)			
3212	Auszahlungen für gesetzliche und freiwillige Sozialaufwendungen			
3213	Auszahlungen aus sonstigem Personalaufwand			
<b>322</b>	<b>Auszahlungen aus Sachaufwand (ohne Transferaufwand)</b>	<b>9.323,25</b>	<b>23.600,00</b>	<b>-14.276,75</b>
3221	Auszahlungen für Gebrauchs- und Verbrauchsgüter, Handelswaren			
3222	Auszahlungen für Verwaltungs- und Betriebsaufwand			
3223	Auszahlungen für Leasing- und Mietaufwand			
3224	Auszahlungen für Instandhaltung			
3225	Sonstige Auszahlungen aus Sachaufwand	9.323,25	23.600,00	-14.276,75
<b>323</b>	<b>Auszahlungen aus Transfers (ohne Kapitaltransfers)</b>	<b>75.000,49</b>	<b>75.500,00</b>	<b>-499,51</b>
3231	Transferzahlungen an Träger des öffentlichen Rechts	68.800,49	68.800,00	0,49
3232	Transferzahlungen an Beteiligten			
3233	Transferzahlungen an Unternehmen (inkl. Finanzunternehmen)			

**Kunst, Kultur und Kultus (Gruppe 3)**

MVAG	Mittelverwendungs- und aufbringungsgruppen (1. und 2. Ebene)	RA 2022	VA 2022	RA - VA
3234	Transferzahlungen an Haushalte und Organisationen ohne Erwerbscharakter	6.200,00	6.700,00	-500,00
3235	Transferzahlungen an das Ausland			
3236	Investitions- und Tilgungszuschüsse zwischen Unternehmungen und Betrieben der Gebietskörperschaft und der Gebietskörperschaft			
<b>324</b>	<b>Auszahlungen aus Finanzaufwand</b>	<b>0,00</b>	<b>0,00</b>	<b>0,00</b>
3241	Auszahlungen für Zinsaufwand, für Finanzierungsleasing, für Forderungskauf, für Finanzschulden und derivative Finanzinstrumente			
3242	Auszahlungen für Zinsen aus derivativen Finanzinstrumenten ohne Grundgeschäft			
3243	Auszahlung aus Gewinnentnahmen von marktbestimmten Betrieben			
3244	Sonstige Auszahlungen aus Finanzaufwendungen			
<b>32</b>	<b>Summe Auszahlungen operative Gebarung</b>	<b>84.323,74</b>	<b>99.100,00</b>	<b>-14.776,26</b>
<b>SA1</b>	<b>Saldo (1) Geldfluss aus der Operativen Gebarung (31 – 32)</b>	<b>-68.135,09</b>	<b>-80.700,00</b>	<b>12.564,91</b>
<b>331</b>	<b>Einzahlungen aus der Investitionstätigkeit</b>	<b>0,00</b>	<b>0,00</b>	<b>0,00</b>
3311	Einzahlungen aus der Veräußerung von immateriellem Vermögen			
3312	Einzahlungen aus der Veräußerung von Grundstücken und Grundstückeinrichtungen			
3313	Einzahlungen aus der Veräußerung von Gebäuden und Bauten			
3314	Einzahlungen aus der Veräußerung von technischen Anlagen, Fahrzeuge und Maschinen			
3315	Einzahlungen aus der Veräußerung von Amts-, Betriebs- und Geschäftsausstattung			
3316	Einzahlungen aus der Veräußerung von Kulturgütern			
3317	Einzahlungen aus der Veräußerung von Beteiligungen			
<b>332</b>	<b>Einzahlungen aus der Rückzahlung von Darlehen sowie gewährten Vorschüssen</b>	<b>0,00</b>	<b>0,00</b>	<b>0,00</b>
3321	Einzahlungen aus Darlehen an Träger des öffentlichen Rechts			
3322	Einzahlungen aus Darlehen an Beteiligungen			
3323	Einzahlungen aus Darlehen an Unternehmen und Haushalte			
3325	Einzahlungen aus Vorschüssen und Anzahlungen			
<b>333</b>	<b>Einzahlungen aus Kapitaltransfers</b>	<b>0,00</b>	<b>0,00</b>	<b>0,00</b>
3331	Kapitaltransferzahlungen von Trägern des öffentlichen Rechts			
3332	Kapitaltransferzahlungen von Beteiligungen			
3333	Kapitaltransferzahlungen von Unternehmen			
3334	Kapitaltransferzahlungen von Haushalten und Organisationen ohne Erwerbscharakter			
3335	Kapitaltransferzahlungen vom Ausland			
<b>33</b>	<b>Summe Einzahlungen investive Gebarung</b>	<b>0,00</b>	<b>0,00</b>	<b>0,00</b>
<b>341</b>	<b>Auszahlungen aus der Investitionstätigkeit</b>	<b>0,00</b>	<b>0,00</b>	<b>0,00</b>
3411	Auszahlungen für den Erwerb von immateriellem Vermögen			

## Kunst, Kultur und Kultus (Gruppe 3)

MVAG	Mittelverwendungs- und aufbringungsgruppen (1. und 2. Ebene)	RA 2022	VA 2022	RA - VA
3412	Auszahlungen für den Erwerb von Grundstücken und Grundstückseinrichtungen			
3413	Auszahlungen für den Erwerb von Gebäuden und Bauten			
3414	Auszahlungen für den Erwerb von technischen Anlagen, Fahrzeuge und Maschinen			
3415	Auszahlungen für den Erwerb von Amts-, Betriebs- und Geschäftsausstattung			
3416	Auszahlungen für den Erwerb von Kulturgütern			
3417	Auszahlungen für den Erwerb von Beteiligungen			
<b>342</b>	<b>Auszahlungen von gewährten Darlehen sowie gewährten Vorschüssen</b>	<b>0,00</b>	<b>0,00</b>	<b>0,00</b>
3421	Auszahlung von Darlehen an Träger des öffentlichen Rechts			
3422	Auszahlung von Darlehen an Beteiligungen			
3423	Auszahlung von Darlehen an Unternehmen und Haushalte			
3425	Auszahlungen von Vorschüssen und Anzahlungen			
<b>343</b>	<b>Auszahlungen aus Kapitaltransfers</b>	<b>0,00</b>	<b>0,00</b>	<b>0,00</b>
3431	Kapitaltransferzahlungen an Träger des öffentlichen Rechts			
3432	Kapitaltransferzahlungen an Beteiligungen			
3433	Kapitaltransferzahlungen an Unternehmen (Finanzunternehmen)			
3434	Kapitaltransferzahlungen an Haushalte und Organisationen ohne Erwerbscharakter			
3435	Kapitaltransferzahlungen an das Ausland			
<b>34</b>	<b>Summe Auszahlungen investive Gebarung</b>	<b>0,00</b>	<b>0,00</b>	<b>0,00</b>
<b>SA2</b>	<b>Saldo (2) Geldfluss aus der Investiven Gebarung (33 – 34)</b>	<b>0,00</b>	<b>0,00</b>	<b>0,00</b>
<b>SA3</b>	<b>Saldo (3) Nettofinanzierungssaldo (Saldo 1 + Saldo 2)</b>	<b>-68.135,09</b>	<b>-80.700,00</b>	<b>12.564,91</b>
<b>351</b>	<b>Einzahlungen aus der Aufnahme von Finanzschulden</b>	<b>0,00</b>	<b>0,00</b>	<b>0,00</b>
3511	Einzahlungen aus empfangenen Darlehen von öffentlichen Körperschaften und Rechtsträgern			
3512	Einzahlungen aus empfangenen Darlehen von Beteiligungen			
3513	Einzahlungen aus empfangenen Darlehen von Unternehmen und privaten Haushalten			
3514	Einzahlungen aus Finanzschulden (Finanzunternehmen)			
<b>353</b>	<b>Einzahlungen infolge eines Kapitaltausch bei derivativen Finanzinstrumenten mit Grundgeschäft</b>	<b>0,00</b>	<b>0,00</b>	<b>0,00</b>
3530	Einzahlungen infolge eines Kapitaltausch bei derivativen Finanzinstrumenten mit Grundgeschäft			
<b>355</b>	<b>Einzahlungen aus dem Abgang von Finanzinstrumenten</b>	<b>0,00</b>	<b>0,00</b>	<b>0,00</b>
3550	Einzahlungen aus dem Abgang von Finanzinstrumenten			
<b>35</b>	<b>Summe Einzahlungen aus der Finanzierungstätigkeit</b>	<b>0,00</b>	<b>0,00</b>	<b>0,00</b>
<b>361</b>	<b>Auszahlungen aus der Tilgung von Finanzschulden</b>	<b>0,00</b>	<b>0,00</b>	<b>0,00</b>

**Kunst, Kultur und Kultus (Gruppe 3)**

MVAG	Mittelverwendungs- und aufbringungsgruppen (1. und 2. Ebene)	RA 2022	VA 2022	RA - VA
3611	Auszahlungen aus empfangenen Darlehen von öffentlichen Körperschaften und Rechtsträgern			
3612	Auszahlungen aus empfangenen Darlehen von Beteiligungen			
3613	Auszahlungen aus empfangenen Darlehen von Unternehmen und privaten Haushalten			
3614	Auszahlungen aus Finanzschulden			
3615	Auszahlung aus der Rückzahlung von Leasingverbindlichkeiten			
<b>363</b>	<b>Auszahlungen infolge eines Kapitaltausch bei derivativen Finanzinstrumenten mit Grundgeschäft</b>	<b>0,00</b>	<b>0,00</b>	<b>0,00</b>
3630	Auszahlungen infolge eines Kapitaltausch bei derivativen Finanzinstrumenten mit Grundgeschäft			
<b>365</b>	<b>Auszahlungen für den Erwerb von Finanzinstrumenten</b>	<b>0,00</b>	<b>0,00</b>	<b>0,00</b>
3650	Auszahlungen für den Erwerb von Finanzinstrumenten			
<b>36</b>	<b>Summe Auszahlungen aus der Finanzierungstätigkeit</b>	<b>0,00</b>	<b>0,00</b>	<b>0,00</b>
<b>SA4</b>	<b>Saldo (4) Geldfluss aus der Finanzierungstätigkeit (35 – 36)</b>	<b>0,00</b>	<b>0,00</b>	<b>0,00</b>
<b>SA5</b>	<b>Saldo (5) Geldfluss aus der voranschlagswirksamen Gebarung (Saldo 3 + Saldo 4)</b>	<b>-68.135,09</b>	<b>-80.700,00</b>	<b>12.564,91</b>

## Soziale Wohlfahrt und Wohnbauförderung (Gruppe 4)

MVAG	Mittelverwendungs- und aufbringungsgruppen (1. und 2. Ebene)	RA 2022	VA 2022	RA - VA
<b>311</b>	<b>Einzahlungen aus der operativen Verwaltungstätigkeit</b>	<b>1.485,00</b>	<b>1.800,00</b>	<b>-315,00</b>
3111	Einzahlungen aus eigenen Abgaben			
3112	Einzahlungen aus Ertragsanteilen			
3113	Einzahlungen aus Gebühren			
3114	Einzahlungen aus Leistungen	1.485,00	1.800,00	-315,00
3115	Einzahlungen aus Besitz und wirtschaftlicher Tätigkeit			
3116	Einzahlungen aus Veräußerung von geringwertigen Wirtschaftsgütern (GWG) und sonstige Einzahlungen			
<b>312</b>	<b>Einzahlungen aus Transfers (ohne Kapitaltransfers)</b>	<b>0,00</b>	<b>0,00</b>	<b>0,00</b>
3121	Transferzahlungen von Trägern des öffentlichen Rechts			
3122	Transferzahlungen von Beteiligten			
3123	Transferzahlungen von Unternehmen (inkl. Finanzunternehmen)			
3124	Transferzahlungen von Haushalte und Organisationen ohne Erwerbscharakter			
3125	Transferzahlungen vom Ausland			
3126	Investitions- und Tilgungszuschüsse zwischen Unternehmungen und Betrieben der Gebietskörperschaft und der Gebietskörperschaft			
<b>313</b>	<b>Einzahlungen aus Finanzerträgen</b>	<b>0,00</b>	<b>0,00</b>	<b>0,00</b>
3131	Einzahlungen aus Zinserträgen			
3133	Einzahlungen aus Gewinnentnahmen von marktbestimmten Betrieben			
3134	Sonstige Einzahlungen aus Finanzerträgen			
3135	Einzahlungen aus Dividenden/Gewinnausschüttungen			
<b>31</b>	<b>Summe Einzahlungen operative Gebarung</b>	<b>1.485,00</b>	<b>1.800,00</b>	<b>-315,00</b>
<b>321</b>	<b>Auszahlungen aus Personalaufwand</b>	<b>0,00</b>	<b>0,00</b>	<b>0,00</b>
3211	Auszahlungen für Personalaufwand Bezüge, Nebengebühren, und Mehrleistungsvergütungen)			
3212	Auszahlungen für gesetzliche und freiwillige Sozialaufwendungen			
3213	Auszahlungen aus sonstigem Personalaufwand			
<b>322</b>	<b>Auszahlungen aus Sachaufwand (ohne Transferaufwand)</b>	<b>9.319,75</b>	<b>8.500,00</b>	<b>819,75</b>
3221	Auszahlungen für Gebrauchs- und Verbrauchsgüter, Handelswaren	1.572,60	1.800,00	-227,40
3222	Auszahlungen für Verwaltungs- und Betriebsaufwand			
3223	Auszahlungen für Leasing- und Mietaufwand			
3224	Auszahlungen für Instandhaltung			
3225	Sonstige Auszahlungen aus Sachaufwand	7.747,15	6.700,00	1.047,15
<b>323</b>	<b>Auszahlungen aus Transfers (ohne Kapitaltransfers)</b>	<b>425.978,51</b>	<b>429.800,00</b>	<b>-3.821,49</b>
3231	Transferzahlungen an Träger des öffentlichen Rechts	411.746,68	412.200,00	-453,32
3232	Transferzahlungen an Beteiligten			
3233	Transferzahlungen an Unternehmen (inkl. Finanzunternehmen)			

**Soziale Wohlfahrt und Wohnbauförderung (Gruppe 4)**

<b>MVAG</b>	<b>Mittelverwendungs- und aufbringungsgruppen (1. und 2. Ebene)</b>	<b>RA 2022</b>	<b>VA 2022</b>	<b>RA - VA</b>
3234	Transferzahlungen an Haushalte und Organisationen ohne Erwerbscharakter	14.231,83	17.600,00	-3.368,17
3235	Transferzahlungen an das Ausland			
3236	Investitions- und Tilgungszuschüsse zwischen Unternehmungen und Betrieben der Gebietskörperschaft und der Gebietskörperschaft			
<b>324</b>	<b>Auszahlungen aus Finanzaufwand</b>	<b>0,00</b>	<b>0,00</b>	<b>0,00</b>
3241	Auszahlungen für Zinsaufwand, für Finanzierungsleasing, für Forderungskauf, für Finanzschulden und derivative Finanzinstrumente			
3242	Auszahlungen für Zinsen aus derivativen Finanzinstrumenten ohne Grundgeschäft			
3243	Auszahlung aus Gewinnentnahmen von marktbestimmten Betrieben			
3244	Sonstige Auszahlungen aus Finanzaufwendungen			
<b>32</b>	<b>Summe Auszahlungen operative Gebarung</b>	<b>435.298,26</b>	<b>438.300,00</b>	<b>-3.001,74</b>
<b>SA1</b>	<b>Saldo (1) Geldfluss aus der Operativen Gebarung (31 – 32)</b>	<b>-433.813,26</b>	<b>-436.500,00</b>	<b>2.686,74</b>
<b>331</b>	<b>Einzahlungen aus der Investitionstätigkeit</b>	<b>0,00</b>	<b>0,00</b>	<b>0,00</b>
3311	Einzahlungen aus der Veräußerung von immateriellem Vermögen			
3312	Einzahlungen aus der Veräußerung von Grundstücken und Grundstückeinrichtungen			
3313	Einzahlungen aus der Veräußerung von Gebäuden und Bauten			
3314	Einzahlungen aus der Veräußerung von technischen Anlagen, Fahrzeuge und Maschinen			
3315	Einzahlungen aus der Veräußerung von Amts-, Betriebs- und Geschäftsausstattung			
3316	Einzahlungen aus der Veräußerung von Kulturgütern			
3317	Einzahlungen aus der Veräußerung von Beteiligungen			
<b>332</b>	<b>Einzahlungen aus der Rückzahlung von Darlehen sowie gewährten Vorschüssen</b>	<b>0,00</b>	<b>0,00</b>	<b>0,00</b>
3321	Einzahlungen aus Darlehen an Träger des öffentlichen Rechts			
3322	Einzahlungen aus Darlehen an Beteiligungen			
3323	Einzahlungen aus Darlehen an Unternehmen und Haushalte			
3325	Einzahlungen aus Vorschüssen und Anzahlungen			
<b>333</b>	<b>Einzahlungen aus Kapitaltransfers</b>	<b>0,00</b>	<b>0,00</b>	<b>0,00</b>
3331	Kapitaltransferzahlungen von Trägern des öffentlichen Rechts			
3332	Kapitaltransferzahlungen von Beteiligungen			
3333	Kapitaltransferzahlungen von Unternehmen			
3334	Kapitaltransferzahlungen von Haushalten und Organisationen ohne Erwerbscharakter			
3335	Kapitaltransferzahlungen vom Ausland			
<b>33</b>	<b>Summe Einzahlungen investive Gebarung</b>	<b>0,00</b>	<b>0,00</b>	<b>0,00</b>
<b>341</b>	<b>Auszahlungen aus der Investitionstätigkeit</b>	<b>0,00</b>	<b>0,00</b>	<b>0,00</b>
3411	Auszahlungen für den Erwerb von immateriellem Vermögen			

## Soziale Wohlfahrt und Wohnbauförderung (Gruppe 4)

MVAG	Mittelverwendungs- und aufbringungsgruppen (1. und 2. Ebene)	RA 2022	VA 2022	RA - VA
3412	Auszahlungen für den Erwerb von Grundstücken und Grundstückseinrichtungen			
3413	Auszahlungen für den Erwerb von Gebäuden und Bauten			
3414	Auszahlungen für den Erwerb von technischen Anlagen, Fahrzeuge und Maschinen			
3415	Auszahlungen für den Erwerb von Amts-, Betriebs- und Geschäftsausstattung			
3416	Auszahlungen für den Erwerb von Kulturgütern			
3417	Auszahlungen für den Erwerb von Beteiligungen			
<b>342</b>	<b>Auszahlungen von gewährten Darlehen sowie gewährten Vorschüssen</b>	<b>0,00</b>	<b>0,00</b>	<b>0,00</b>
3421	Auszahlung von Darlehen an Träger des öffentlichen Rechts			
3422	Auszahlung von Darlehen an Beteiligungen			
3423	Auszahlung von Darlehen an Unternehmen und Haushalte			
3425	Auszahlungen von Vorschüssen und Anzahlungen			
<b>343</b>	<b>Auszahlungen aus Kapitaltransfers</b>	<b>0,00</b>	<b>0,00</b>	<b>0,00</b>
3431	Kapitaltransferzahlungen an Träger des öffentlichen Rechts			
3432	Kapitaltransferzahlungen an Beteiligungen			
3433	Kapitaltransferzahlungen an Unternehmen (Finanzunternehmen)			
3434	Kapitaltransferzahlungen an Haushalte und Organisationen ohne Erwerbscharakter			
3435	Kapitaltransferzahlungen an das Ausland			
<b>34</b>	<b>Summe Auszahlungen investive Gebarung</b>	<b>0,00</b>	<b>0,00</b>	<b>0,00</b>
<b>SA2</b>	<b>Saldo (2) Geldfluss aus der Investiven Gebarung (33 – 34)</b>	<b>0,00</b>	<b>0,00</b>	<b>0,00</b>
<b>SA3</b>	<b>Saldo (3) Nettofinanzierungssaldo (Saldo 1 + Saldo 2)</b>	<b>-433.813,26</b>	<b>-436.500,00</b>	<b>2.686,74</b>
<b>351</b>	<b>Einzahlungen aus der Aufnahme von Finanzschulden</b>	<b>0,00</b>	<b>0,00</b>	<b>0,00</b>
3511	Einzahlungen aus empfangenen Darlehen von öffentlichen Körperschaften und Rechtsträgern			
3512	Einzahlungen aus empfangenen Darlehen von Beteiligungen			
3513	Einzahlungen aus empfangenen Darlehen von Unternehmen und privaten Haushalten			
3514	Einzahlungen aus Finanzschulden (Finanzunternehmen)			
<b>353</b>	<b>Einzahlungen infolge eines Kapitaltausch bei derivativen Finanzinstrumenten mit Grundgeschäft</b>	<b>0,00</b>	<b>0,00</b>	<b>0,00</b>
3530	Einzahlungen infolge eines Kapitaltausch bei derivativen Finanzinstrumenten mit Grundgeschäft			
<b>355</b>	<b>Einzahlungen aus dem Abgang von Finanzinstrumenten</b>	<b>0,00</b>	<b>0,00</b>	<b>0,00</b>
3550	Einzahlungen aus dem Abgang von Finanzinstrumenten			
<b>35</b>	<b>Summe Einzahlungen aus der Finanzierungstätigkeit</b>	<b>0,00</b>	<b>0,00</b>	<b>0,00</b>
<b>361</b>	<b>Auszahlungen aus der Tilgung von Finanzschulden</b>	<b>0,00</b>	<b>0,00</b>	<b>0,00</b>

**Soziale Wohlfahrt und Wohnbauförderung (Gruppe 4)**

<b>MVAG</b>	<b>Mittelverwendungs- und aufbringungsgruppen (1. und 2. Ebene)</b>	<b>RA 2022</b>	<b>VA 2022</b>	<b>RA - VA</b>
3611	Auszahlungen aus empfangenen Darlehen von öffentlichen Körperschaften und Rechtsträgern			
3612	Auszahlungen aus empfangenen Darlehen von Beteiligungen			
3613	Auszahlungen aus empfangenen Darlehen von Unternehmen und privaten Haushalten			
3614	Auszahlungen aus Finanzschulden			
3615	Auszahlung aus der Rückzahlung von Leasingverbindlichkeiten			
<b>363</b>	<b>Auszahlungen infolge eines Kapitaltausch bei derivativen Finanzinstrumenten mit Grundgeschäft</b>	<b>0,00</b>	<b>0,00</b>	<b>0,00</b>
3630	Auszahlungen infolge eines Kapitaltausch bei derivativen Finanzinstrumenten mit Grundgeschäft			
<b>365</b>	<b>Auszahlungen für den Erwerb von Finanzinstrumenten</b>	<b>0,00</b>	<b>0,00</b>	<b>0,00</b>
3650	Auszahlungen für den Erwerb von Finanzinstrumenten			
<b>36</b>	<b>Summe Auszahlungen aus der Finanzierungstätigkeit</b>	<b>0,00</b>	<b>0,00</b>	<b>0,00</b>
<b>SA4</b>	<b>Saldo (4) Geldfluss aus der Finanzierungstätigkeit (35 – 36)</b>	<b>0,00</b>	<b>0,00</b>	<b>0,00</b>
<b>SA5</b>	<b>Saldo (5) Geldfluss aus der voranschlagswirksamen Gebarung (Saldo 3 + Saldo 4)</b>	<b>-433.813,26</b>	<b>-436.500,00</b>	<b>2.686,74</b>



## Gesundheit (Gruppe 5)

MVAG	Mittelverwendungs- und aufbringungsgruppen (1. und 2. Ebene)	RA 2022	VA 2022	RA - VA
<b>311</b>	<b>Einzahlungen aus der operativen Verwaltungstätigkeit</b>	<b>1.565,00</b>	<b>1.600,00</b>	<b>-35,00</b>
3111	Einzahlungen aus eigenen Abgaben			
3112	Einzahlungen aus Ertragsanteilen			
3113	Einzahlungen aus Gebühren			
3114	Einzahlungen aus Leistungen			
3115	Einzahlungen aus Besitz und wirtschaftlicher Tätigkeit			
3116	Einzahlungen aus Veräußerung von geringwertigen Wirtschaftsgütern (GWG) und sonstige Einzahlungen	1.565,00	1.600,00	-35,00
<b>312</b>	<b>Einzahlungen aus Transfers (ohne Kapitaltransfers)</b>	<b>17.972,00</b>	<b>18.000,00</b>	<b>-28,00</b>
3121	Transferzahlungen von Trägern des öffentlichen Rechts	17.972,00	18.000,00	-28,00
3122	Transferzahlungen von Beteiligten			
3123	Transferzahlungen von Unternehmen (inkl. Finanzunternehmen)			
3124	Transferzahlungen von Haushalte und Organisationen ohne Erwerbscharakter			
3125	Transferzahlungen vom Ausland			
3126	Investitions- und Tilgungszuschüsse zwischen Unternehmungen und Betrieben der Gebietskörperschaft und der Gebietskörperschaft			
<b>313</b>	<b>Einzahlungen aus Finanzerträgen</b>	<b>0,00</b>	<b>0,00</b>	<b>0,00</b>
3131	Einzahlungen aus Zinserträgen			
3133	Einzahlungen aus Gewinnentnahmen von marktbestimmten Betrieben			
3134	Sonstige Einzahlungen aus Finanzerträgen			
3135	Einzahlungen aus Dividenden/Gewinnausschüttungen			
<b>31</b>	<b>Summe Einzahlungen operative Gebarung</b>	<b>19.537,00</b>	<b>19.600,00</b>	<b>-63,00</b>
<b>321</b>	<b>Auszahlungen aus Personalaufwand</b>	<b>0,00</b>	<b>0,00</b>	<b>0,00</b>
3211	Auszahlungen für Personalaufwand Bezüge, Nebengebühren, und Mehrleistungsvergütungen)			
3212	Auszahlungen für gesetzliche und freiwillige Sozialaufwendungen			
3213	Auszahlungen aus sonstigem Personalaufwand			
<b>322</b>	<b>Auszahlungen aus Sachaufwand (ohne Transferaufwand)</b>	<b>1.568,40</b>	<b>5.200,00</b>	<b>-3.631,60</b>
3221	Auszahlungen für Gebrauchs- und Verbrauchsgüter, Handelswaren			
3222	Auszahlungen für Verwaltungs- und Betriebsaufwand			
3223	Auszahlungen für Leasing- und Mietaufwand	1.200,00	1.200,00	
3224	Auszahlungen für Instandhaltung			
3225	Sonstige Auszahlungen aus Sachaufwand	368,40	4.000,00	-3.631,60
<b>323</b>	<b>Auszahlungen aus Transfers (ohne Kapitaltransfers)</b>	<b>651.634,10</b>	<b>651.800,00</b>	<b>-165,90</b>
3231	Transferzahlungen an Träger des öffentlichen Rechts	651.634,10	651.800,00	-165,90
3232	Transferzahlungen an Beteiligten			
3233	Transferzahlungen an Unternehmen (inkl. Finanzunternehmen)			

**Gesundheit (Gruppe 5)**

MVAG	Mittelverwendungs- und aufbringungsgruppen (1. und 2. Ebene)	RA 2022	VA 2022	RA - VA
3234	Transferzahlungen an Haushalte und Organisationen ohne Erwerbscharakter			
3235	Transferzahlungen an das Ausland			
3236	Investitions- und Tilgungszuschüsse zwischen Unternehmungen und Betrieben der Gebietskörperschaft und der Gebietskörperschaft			
<b>324</b>	<b>Auszahlungen aus Finanzaufwand</b>	<b>0,00</b>	<b>0,00</b>	<b>0,00</b>
3241	Auszahlungen für Zinsaufwand, für Finanzierungsleasing, für Forderungskauf, für Finanzschulden und derivative Finanzinstrumente			
3242	Auszahlungen für Zinsen aus derivativen Finanzinstrumenten ohne Grundgeschäft			
3243	Auszahlung aus Gewinnentnahmen von marktbestimmten Betrieben			
3244	Sonstige Auszahlungen aus Finanzaufwendungen			
<b>32</b>	<b>Summe Auszahlungen operative Gebarung</b>	<b>653.202,50</b>	<b>657.000,00</b>	<b>-3.797,50</b>
<b>SA1</b>	<b>Saldo (1) Geldfluss aus der Operativen Gebarung (31 – 32)</b>	<b>-633.665,50</b>	<b>-637.400,00</b>	<b>3.734,50</b>
<b>331</b>	<b>Einzahlungen aus der Investitionstätigkeit</b>	<b>0,00</b>	<b>0,00</b>	<b>0,00</b>
3311	Einzahlungen aus der Veräußerung von immateriellem Vermögen			
3312	Einzahlungen aus der Veräußerung von Grundstücken und Grundstückeinrichtungen			
3313	Einzahlungen aus der Veräußerung von Gebäuden und Bauten			
3314	Einzahlungen aus der Veräußerung von technischen Anlagen, Fahrzeuge und Maschinen			
3315	Einzahlungen aus der Veräußerung von Amts-, Betriebs- und Geschäftsausstattung			
3316	Einzahlungen aus der Veräußerung von Kulturgütern			
3317	Einzahlungen aus der Veräußerung von Beteiligungen			
<b>332</b>	<b>Einzahlungen aus der Rückzahlung von Darlehen sowie gewährten Vorschüssen</b>	<b>0,00</b>	<b>0,00</b>	<b>0,00</b>
3321	Einzahlungen aus Darlehen an Träger des öffentlichen Rechts			
3322	Einzahlungen aus Darlehen an Beteiligungen			
3323	Einzahlungen aus Darlehen an Unternehmen und Haushalte			
3325	Einzahlungen aus Vorschüssen und Anzahlungen			
<b>333</b>	<b>Einzahlungen aus Kapitaltransfers</b>	<b>0,00</b>	<b>0,00</b>	<b>0,00</b>
3331	Kapitaltransferzahlungen von Trägern des öffentlichen Rechts			
3332	Kapitaltransferzahlungen von Beteiligungen			
3333	Kapitaltransferzahlungen von Unternehmen			
3334	Kapitaltransferzahlungen von Haushalten und Organisationen ohne Erwerbscharakter			
3335	Kapitaltransferzahlungen vom Ausland			
<b>33</b>	<b>Summe Einzahlungen investive Gebarung</b>	<b>0,00</b>	<b>0,00</b>	<b>0,00</b>
<b>341</b>	<b>Auszahlungen aus der Investitionstätigkeit</b>	<b>0,00</b>	<b>0,00</b>	<b>0,00</b>
3411	Auszahlungen für den Erwerb von immateriellem Vermögen			

## Gesundheit (Gruppe 5)

MVAG	Mittelverwendungs- und aufbringungsgruppen (1. und 2. Ebene)	RA 2022	VA 2022	RA - VA
3412	Auszahlungen für den Erwerb von Grundstücken und Grundstückseinrichtungen			
3413	Auszahlungen für den Erwerb von Gebäuden und Bauten			
3414	Auszahlungen für den Erwerb von technischen Anlagen, Fahrzeuge und Maschinen			
3415	Auszahlungen für den Erwerb von Amts-, Betriebs- und Geschäftsausstattung			
3416	Auszahlungen für den Erwerb von Kulturgütern			
3417	Auszahlungen für den Erwerb von Beteiligungen			
<b>342</b>	<b>Auszahlungen von gewährten Darlehen sowie gewährten Vorschüssen</b>	<b>0,00</b>	<b>0,00</b>	<b>0,00</b>
3421	Auszahlung von Darlehen an Träger des öffentlichen Rechts			
3422	Auszahlung von Darlehen an Beteiligungen			
3423	Auszahlung von Darlehen an Unternehmen und Haushalte			
3425	Auszahlungen von Vorschüssen und Anzahlungen			
<b>343</b>	<b>Auszahlungen aus Kapitaltransfers</b>	<b>0,00</b>	<b>0,00</b>	<b>0,00</b>
3431	Kapitaltransferzahlungen an Träger des öffentlichen Rechts			
3432	Kapitaltransferzahlungen an Beteiligungen			
3433	Kapitaltransferzahlungen an Unternehmen (Finanzunternehmen)			
3434	Kapitaltransferzahlungen an Haushalte und Organisationen ohne Erwerbscharakter			
3435	Kapitaltransferzahlungen an das Ausland			
<b>34</b>	<b>Summe Auszahlungen investive Gebarung</b>	<b>0,00</b>	<b>0,00</b>	<b>0,00</b>
<b>SA2</b>	<b>Saldo (2) Geldfluss aus der Investiven Gebarung (33 – 34)</b>	<b>0,00</b>	<b>0,00</b>	<b>0,00</b>
<b>SA3</b>	<b>Saldo (3) Nettofinanzierungssaldo (Saldo 1 + Saldo 2)</b>	<b>-633.665,50</b>	<b>-637.400,00</b>	<b>3.734,50</b>
<b>351</b>	<b>Einzahlungen aus der Aufnahme von Finanzschulden</b>	<b>0,00</b>	<b>0,00</b>	<b>0,00</b>
3511	Einzahlungen aus empfangenen Darlehen von öffentlichen Körperschaften und Rechtsträgern			
3512	Einzahlungen aus empfangenen Darlehen von Beteiligungen			
3513	Einzahlungen aus empfangenen Darlehen von Unternehmen und privaten Haushalten			
3514	Einzahlungen aus Finanzschulden (Finanzunternehmen)			
<b>353</b>	<b>Einzahlungen infolge eines Kapitaltausch bei derivativen Finanzinstrumenten mit Grundgeschäft</b>	<b>0,00</b>	<b>0,00</b>	<b>0,00</b>
3530	Einzahlungen infolge eines Kapitaltausch bei derivativen Finanzinstrumenten mit Grundgeschäft			
<b>355</b>	<b>Einzahlungen aus dem Abgang von Finanzinstrumenten</b>	<b>0,00</b>	<b>0,00</b>	<b>0,00</b>
3550	Einzahlungen aus dem Abgang von Finanzinstrumenten			
<b>35</b>	<b>Summe Einzahlungen aus der Finanzierungstätigkeit</b>	<b>0,00</b>	<b>0,00</b>	<b>0,00</b>
<b>361</b>	<b>Auszahlungen aus der Tilgung von Finanzschulden</b>	<b>0,00</b>	<b>0,00</b>	<b>0,00</b>

**Gesundheit (Gruppe 5)**

<b>MVAG</b>	<b>Mittelverwendungs- und aufbringungsgruppen (1. und 2. Ebene)</b>	<b>RA 2022</b>	<b>VA 2022</b>	<b>RA - VA</b>
3611	Auszahlungen aus empfangenen Darlehen von öffentlichen Körperschaften und Rechtsträgern			
3612	Auszahlungen aus empfangenen Darlehen von Beteiligungen			
3613	Auszahlungen aus empfangenen Darlehen von Unternehmen und privaten Haushalten			
3614	Auszahlungen aus Finanzschulden			
3615	Auszahlung aus der Rückzahlung von Leasingverbindlichkeiten			
<b>363</b>	<b>Auszahlungen infolge eines Kapitaltausch bei derivativen Finanzinstrumenten mit Grundgeschäft</b>	<b>0,00</b>	<b>0,00</b>	<b>0,00</b>
3630	Auszahlungen infolge eines Kapitaltausch bei derivativen Finanzinstrumenten mit Grundgeschäft			
<b>365</b>	<b>Auszahlungen für den Erwerb von Finanzinstrumenten</b>	<b>0,00</b>	<b>0,00</b>	<b>0,00</b>
3650	Auszahlungen für den Erwerb von Finanzinstrumenten			
<b>36</b>	<b>Summe Auszahlungen aus der Finanzierungstätigkeit</b>	<b>0,00</b>	<b>0,00</b>	<b>0,00</b>
<b>SA4</b>	<b>Saldo (4) Geldfluss aus der Finanzierungstätigkeit (35 – 36)</b>	<b>0,00</b>	<b>0,00</b>	<b>0,00</b>
<b>SA5</b>	<b>Saldo (5) Geldfluss aus der voranschlagswirksamen Gebarung (Saldo 3 + Saldo 4)</b>	<b>-633.665,50</b>	<b>-637.400,00</b>	<b>3.734,50</b>

## Straßen- und Wasserbau, Verkehr (Gruppe 6)

MVAG	Mittelverwendungs- und aufbringungsgruppen (1. und 2. Ebene)	RA 2022	VA 2022	RA - VA
<b>311</b>	<b>Einzahlungen aus der operativen Verwaltungstätigkeit</b>	<b>77.238,08</b>	<b>80.700,00</b>	<b>-3.461,92</b>
3111	Einzahlungen aus eigenen Abgaben			
3112	Einzahlungen aus Ertragsanteilen			
3113	Einzahlungen aus Gebühren			
3114	Einzahlungen aus Leistungen	1.144,60	1.200,00	-55,40
3115	Einzahlungen aus Besitz und wirtschaftlicher Tätigkeit	239,01	300,00	-60,99
3116	Einzahlungen aus Veräußerung von geringwertigen Wirtschaftsgütern (GWG) und sonstige Einzahlungen	75.854,47	79.200,00	-3.345,53
<b>312</b>	<b>Einzahlungen aus Transfers (ohne Kapitaltransfers)</b>	<b>432.648,40</b>	<b>351.000,00</b>	<b>81.648,40</b>
3121	Transferzahlungen von Trägern des öffentlichen Rechts	430.000,00	350.000,00	80.000,00
3122	Transferzahlungen von Beteiligten			
3123	Transferzahlungen von Unternehmen (inkl. Finanzunternehmen)			
3124	Transferzahlungen von Haushalte und Organisationen ohne Erwerbscharakter	2.648,40	1.000,00	1.648,40
3125	Transferzahlungen vom Ausland			
3126	Investitions- und Tilgungszuschüsse zwischen Unternehmungen und Betrieben der Gebietskörperschaft und der Gebietskörperschaft			
<b>313</b>	<b>Einzahlungen aus Finanzerträgen</b>	<b>0,00</b>	<b>0,00</b>	<b>0,00</b>
3131	Einzahlungen aus Zinserträgen			
3133	Einzahlungen aus Gewinnentnahmen von marktbestimmten Betrieben			
3134	Sonstige Einzahlungen aus Finanzerträgen			
3135	Einzahlungen aus Dividenden/Gewinnausschüttungen			
<b>31</b>	<b>Summe Einzahlungen operative Gebarung</b>	<b>509.886,48</b>	<b>431.700,00</b>	<b>78.186,48</b>
<b>321</b>	<b>Auszahlungen aus Personalaufwand</b>	<b>0,00</b>	<b>0,00</b>	<b>0,00</b>
3211	Auszahlungen für Personalaufwand Bezüge, Nebengebühren, und Mehrleistungsvergütungen)			
3212	Auszahlungen für gesetzliche und freiwillige Sozialaufwendungen			
3213	Auszahlungen aus sonstigem Personalaufwand			
<b>322</b>	<b>Auszahlungen aus Sachaufwand (ohne Transferaufwand)</b>	<b>100.483,37</b>	<b>103.100,00</b>	<b>-2.616,63</b>
3221	Auszahlungen für Gebrauchs- und Verbrauchsgüter, Handelswaren	4.101,34	3.500,00	601,34
3222	Auszahlungen für Verwaltungs- und Betriebsaufwand	97,48	200,00	-102,52
3223	Auszahlungen für Leasing- und Mietaufwand	423,78	500,00	-76,22
3224	Auszahlungen für Instandhaltung	7.857,07	7.000,00	857,07
3225	Sonstige Auszahlungen aus Sachaufwand	88.003,70	91.900,00	-3.896,30
<b>323</b>	<b>Auszahlungen aus Transfers (ohne Kapitaltransfers)</b>	<b>11.895,90</b>	<b>11.900,00</b>	<b>-4,10</b>
3231	Transferzahlungen an Träger des öffentlichen Rechts	11.895,90	11.900,00	-4,10
3232	Transferzahlungen an Beteiligten			
3233	Transferzahlungen an Unternehmen (inkl. Finanzunternehmen)			

## Straßen- und Wasserbau, Verkehr (Gruppe 6)

MVAG	Mittelverwendungs- und aufbringungsgruppen (1. und 2. Ebene)	RA 2022	VA 2022	RA - VA
3234	Transferzahlungen an Haushalte und Organisationen ohne Erwerbscharakter			
3235	Transferzahlungen an das Ausland			
3236	Investitions- und Tilgungszuschüsse zwischen Unternehmungen und Betrieben der Gebietskörperschaft und der Gebietskörperschaft			
<b>324</b>	<b>Auszahlungen aus Finanzaufwand</b>	<b>0,00</b>	<b>0,00</b>	<b>0,00</b>
3241	Auszahlungen für Zinsaufwand, für Finanzierungsleasing, für Forderungskauf, für Finanzschulden und derivative Finanzinstrumente			
3242	Auszahlungen für Zinsen aus derivativen Finanzinstrumenten ohne Grundgeschäft			
3243	Auszahlung aus Gewinnentnahmen von marktbestimmten Betrieben			
3244	Sonstige Auszahlungen aus Finanzaufwendungen			
<b>32</b>	<b>Summe Auszahlungen operative Gebarung</b>	<b>112.379,27</b>	<b>115.000,00</b>	<b>-2.620,73</b>
<b>SA1</b>	<b>Saldo (1) Geldfluss aus der Operativen Gebarung (31 – 32)</b>	<b>397.507,21</b>	<b>316.700,00</b>	<b>80.807,21</b>
<b>331</b>	<b>Einzahlungen aus der Investitionstätigkeit</b>	<b>0,00</b>	<b>0,00</b>	<b>0,00</b>
3311	Einzahlungen aus der Veräußerung von immateriellem Vermögen			
3312	Einzahlungen aus der Veräußerung von Grundstücken und Grundstückeinrichtungen			
3313	Einzahlungen aus der Veräußerung von Gebäuden und Bauten			
3314	Einzahlungen aus der Veräußerung von technischen Anlagen, Fahrzeuge und Maschinen			
3315	Einzahlungen aus der Veräußerung von Amts-, Betriebs- und Geschäftsausstattung			
3316	Einzahlungen aus der Veräußerung von Kulturgütern			
3317	Einzahlungen aus der Veräußerung von Beteiligungen			
<b>332</b>	<b>Einzahlungen aus der Rückzahlung von Darlehen sowie gewährten Vorschüssen</b>	<b>0,00</b>	<b>0,00</b>	<b>0,00</b>
3321	Einzahlungen aus Darlehen an Träger des öffentlichen Rechts			
3322	Einzahlungen aus Darlehen an Beteiligungen			
3323	Einzahlungen aus Darlehen an Unternehmen und Haushalte			
3325	Einzahlungen aus Vorschüssen und Anzahlungen			
<b>333</b>	<b>Einzahlungen aus Kapitaltransfers</b>	<b>0,00</b>	<b>0,00</b>	<b>0,00</b>
3331	Kapitaltransferzahlungen von Trägern des öffentlichen Rechts			
3332	Kapitaltransferzahlungen von Beteiligungen			
3333	Kapitaltransferzahlungen von Unternehmen			
3334	Kapitaltransferzahlungen von Haushalten und Organisationen ohne Erwerbscharakter			
3335	Kapitaltransferzahlungen vom Ausland			
<b>33</b>	<b>Summe Einzahlungen investive Gebarung</b>	<b>0,00</b>	<b>0,00</b>	<b>0,00</b>
<b>341</b>	<b>Auszahlungen aus der Investitionstätigkeit</b>	<b>398.859,07</b>	<b>393.000,00</b>	<b>5.859,07</b>
3411	Auszahlungen für den Erwerb von immateriellem Vermögen			

## Straßen- und Wasserbau, Verkehr (Gruppe 6)

MVAG	Mittelverwendungs- und aufbringungsgruppen (1. und 2. Ebene)	RA 2022	VA 2022	RA - VA
3412	Auszahlungen für den Erwerb von Grundstücken und Grundstückseinrichtungen	398.859,07	393.000,00	5.859,07
3413	Auszahlungen für den Erwerb von Gebäuden und Bauten			
3414	Auszahlungen für den Erwerb von technischen Anlagen, Fahrzeuge und Maschinen			
3415	Auszahlungen für den Erwerb von Amts-, Betriebs- und Geschäftsausstattung			
3416	Auszahlungen für den Erwerb von Kulturgütern			
3417	Auszahlungen für den Erwerb von Beteiligungen			
<b>342</b>	<b>Auszahlungen von gewährten Darlehen sowie gewährten Vorschüssen</b>	<b>27.304,70</b>	<b>35.000,00</b>	<b>-7.695,30</b>
3421	Auszahlung von Darlehen an Träger des öffentlichen Rechts			
3422	Auszahlung von Darlehen an Beteiligungen			
3423	Auszahlung von Darlehen an Unternehmen und Haushalte			
3425	Auszahlungen von Vorschüssen und Anzahlungen	27.304,70	35.000,00	-7.695,30
<b>343</b>	<b>Auszahlungen aus Kapitaltransfers</b>	<b>0,00</b>	<b>0,00</b>	<b>0,00</b>
3431	Kapitaltransferzahlungen an Träger des öffentlichen Rechts			
3432	Kapitaltransferzahlungen an Beteiligungen			
3433	Kapitaltransferzahlungen an Unternehmen (Finanzunternehmen)			
3434	Kapitaltransferzahlungen an Haushalte und Organisationen ohne Erwerbscharakter			
3435	Kapitaltransferzahlungen an das Ausland			
<b>34</b>	<b>Summe Auszahlungen investive Gebarung</b>	<b>426.163,77</b>	<b>428.000,00</b>	<b>-1.836,23</b>
<b>SA2</b>	<b>Saldo (2) Geldfluss aus der Investiven Gebarung (33 – 34)</b>	<b>-426.163,77</b>	<b>-428.000,00</b>	<b>1.836,23</b>
<b>SA3</b>	<b>Saldo (3) Nettofinanzierungssaldo (Saldo 1 + Saldo 2)</b>	<b>-28.656,56</b>	<b>-111.300,00</b>	<b>82.643,44</b>
<b>351</b>	<b>Einzahlungen aus der Aufnahme von Finanzschulden</b>	<b>0,00</b>	<b>0,00</b>	<b>0,00</b>
3511	Einzahlungen aus empfangenen Darlehen von öffentlichen Körperschaften und Rechtsträgern			
3512	Einzahlungen aus empfangenen Darlehen von Beteiligungen			
3513	Einzahlungen aus empfangenen Darlehen von Unternehmen und privaten Haushalten			
3514	Einzahlungen aus Finanzschulden (Finanzunternehmen)			
<b>353</b>	<b>Einzahlungen infolge eines Kapitaltausch bei derivativen Finanzinstrumenten mit Grundgeschäft</b>	<b>0,00</b>	<b>0,00</b>	<b>0,00</b>
3530	Einzahlungen infolge eines Kapitaltausch bei derivativen Finanzinstrumenten mit Grundgeschäft			
<b>355</b>	<b>Einzahlungen aus dem Abgang von Finanzinstrumenten</b>	<b>0,00</b>	<b>0,00</b>	<b>0,00</b>
3550	Einzahlungen aus dem Abgang von Finanzinstrumenten			
<b>35</b>	<b>Summe Einzahlungen aus der Finanzierungstätigkeit</b>	<b>0,00</b>	<b>0,00</b>	<b>0,00</b>
<b>361</b>	<b>Auszahlungen aus der Tilgung von Finanzschulden</b>	<b>0,00</b>	<b>0,00</b>	<b>0,00</b>

**Straßen- und Wasserbau, Verkehr (Gruppe 6)**

<b>MVAG</b>	<b>Mittelverwendungs- und aufbringungsgruppen (1. und 2. Ebene)</b>	<b>RA 2022</b>	<b>VA 2022</b>	<b>RA - VA</b>
3611	Auszahlungen aus empfangenen Darlehen von öffentlichen Körperschaften und Rechtsträgern			
3612	Auszahlungen aus empfangenen Darlehen von Beteiligungen			
3613	Auszahlungen aus empfangenen Darlehen von Unternehmen und privaten Haushalten			
3614	Auszahlungen aus Finanzschulden			
3615	Auszahlung aus der Rückzahlung von Leasingverbindlichkeiten			
<b>363</b>	<b>Auszahlungen infolge eines Kapitaltausch bei derivativen Finanzinstrumenten mit Grundgeschäft</b>	<b>0,00</b>	<b>0,00</b>	<b>0,00</b>
3630	Auszahlungen infolge eines Kapitaltausch bei derivativen Finanzinstrumenten mit Grundgeschäft			
<b>365</b>	<b>Auszahlungen für den Erwerb von Finanzinstrumenten</b>	<b>0,00</b>	<b>0,00</b>	<b>0,00</b>
3650	Auszahlungen für den Erwerb von Finanzinstrumenten			
<b>36</b>	<b>Summe Auszahlungen aus der Finanzierungstätigkeit</b>	<b>0,00</b>	<b>0,00</b>	<b>0,00</b>
<b>SA4</b>	<b>Saldo (4) Geldfluss aus der Finanzierungstätigkeit (35 – 36)</b>	<b>0,00</b>	<b>0,00</b>	<b>0,00</b>
<b>SA5</b>	<b>Saldo (5) Geldfluss aus der voranschlagswirksamen Gebarung (Saldo 3 + Saldo 4)</b>	<b>-28.656,56</b>	<b>-111.300,00</b>	<b>82.643,44</b>



## Wirtschaftsförderung (Gruppe 7)

MVAG	Mittelverwendungs- und aufbringungsgruppen (1. und 2. Ebene)	RA 2022	VA 2022	RA - VA
<b>311</b>	<b>Einzahlungen aus der operativen Verwaltungstätigkeit</b>	<b>66.116,07</b>	<b>44.000,00</b>	<b>22.116,07</b>
3111	Einzahlungen aus eigenen Abgaben			
3112	Einzahlungen aus Ertragsanteilen			
3113	Einzahlungen aus Gebühren			
3114	Einzahlungen aus Leistungen			
3115	Einzahlungen aus Besitz und wirtschaftlicher Tätigkeit			
3116	Einzahlungen aus Veräußerung von geringwertigen Wirtschaftsgütern (GWG) und sonstige Einzahlungen	66.116,07	44.000,00	22.116,07
<b>312</b>	<b>Einzahlungen aus Transfers (ohne Kapitaltransfers)</b>	<b>22.625,00</b>	<b>18.000,00</b>	<b>4.625,00</b>
3121	Transferzahlungen von Trägern des öffentlichen Rechts	22.625,00	18.000,00	4.625,00
3122	Transferzahlungen von Beteiligten			
3123	Transferzahlungen von Unternehmen (inkl. Finanzunternehmen)			
3124	Transferzahlungen von Haushalte und Organisationen ohne Erwerbscharakter			
3125	Transferzahlungen vom Ausland			
3126	Investitions- und Tilgungszuschüsse zwischen Unternehmungen und Betrieben der Gebietskörperschaft und der Gebietskörperschaft			
<b>313</b>	<b>Einzahlungen aus Finanzerträgen</b>	<b>0,00</b>	<b>0,00</b>	<b>0,00</b>
3131	Einzahlungen aus Zinserträgen			
3133	Einzahlungen aus Gewinnentnahmen von marktbestimmten Betrieben			
3134	Sonstige Einzahlungen aus Finanzerträgen			
3135	Einzahlungen aus Dividenden/Gewinnausschüttungen			
<b>31</b>	<b>Summe Einzahlungen operative Gebarung</b>	<b>88.741,07</b>	<b>62.000,00</b>	<b>26.741,07</b>
<b>321</b>	<b>Auszahlungen aus Personalaufwand</b>	<b>0,00</b>	<b>0,00</b>	<b>0,00</b>
3211	Auszahlungen für Personalaufwand Bezüge, Nebengebühren, und Mehrleistungsvergütungen)			
3212	Auszahlungen für gesetzliche und freiwillige Sozialaufwendungen			
3213	Auszahlungen aus sonstigem Personalaufwand			
<b>322</b>	<b>Auszahlungen aus Sachaufwand (ohne Transferaufwand)</b>	<b>82.985,54</b>	<b>56.500,00</b>	<b>26.485,54</b>
3221	Auszahlungen für Gebrauchs- und Verbrauchsgüter, Handelswaren		500,00	-500,00
3222	Auszahlungen für Verwaltungs- und Betriebsaufwand			
3223	Auszahlungen für Leasing- und Mietaufwand			
3224	Auszahlungen für Instandhaltung	1.044,00	10.000,00	-8.956,00
3225	Sonstige Auszahlungen aus Sachaufwand	81.941,54	46.000,00	35.941,54
<b>323</b>	<b>Auszahlungen aus Transfers (ohne Kapitaltransfers)</b>	<b>63.823,91</b>	<b>48.100,00</b>	<b>15.723,91</b>
3231	Transferzahlungen an Träger des öffentlichen Rechts			
3232	Transferzahlungen an Beteiligten			
3233	Transferzahlungen an Unternehmen (inkl. Finanzunternehmen)	62.706,46	47.000,00	15.706,46

## Wirtschaftsförderung (Gruppe 7)

MVAG	Mittelverwendungs- und aufbringungsgruppen (1. und 2. Ebene)	RA 2022	VA 2022	RA - VA
3234	Transferzahlungen an Haushalte und Organisationen ohne Erwerbscharakter	1.117,45	1.100,00	17,45
3235	Transferzahlungen an das Ausland			
3236	Investitions- und Tilgungszuschüsse zwischen Unternehmungen und Betrieben der Gebietskörperschaft und der Gebietskörperschaft			
<b>324</b>	<b>Auszahlungen aus Finanzaufwand</b>	<b>0,00</b>	<b>0,00</b>	<b>0,00</b>
3241	Auszahlungen für Zinsaufwand, für Finanzierungsleasing, für Forderungskauf, für Finanzschulden und derivative Finanzinstrumente			
3242	Auszahlungen für Zinsen aus derivativen Finanzinstrumenten ohne Grundgeschäft			
3243	Auszahlung aus Gewinnentnahmen von marktbestimmten Betrieben			
3244	Sonstige Auszahlungen aus Finanzaufwendungen			
<b>32</b>	<b>Summe Auszahlungen operative Gebarung</b>	<b>146.809,45</b>	<b>104.600,00</b>	<b>42.209,45</b>
<b>SA1</b>	<b>Saldo (1) Geldfluss aus der Operativen Gebarung (31 – 32)</b>	<b>-58.068,38</b>	<b>-42.600,00</b>	<b>-15.468,38</b>
<b>331</b>	<b>Einzahlungen aus der Investitionstätigkeit</b>	<b>0,00</b>	<b>0,00</b>	<b>0,00</b>
3311	Einzahlungen aus der Veräußerung von immateriellem Vermögen			
3312	Einzahlungen aus der Veräußerung von Grundstücken und Grundstückeinrichtungen			
3313	Einzahlungen aus der Veräußerung von Gebäuden und Bauten			
3314	Einzahlungen aus der Veräußerung von technischen Anlagen, Fahrzeuge und Maschinen			
3315	Einzahlungen aus der Veräußerung von Amts-, Betriebs- und Geschäftsausstattung			
3316	Einzahlungen aus der Veräußerung von Kulturgütern			
3317	Einzahlungen aus der Veräußerung von Beteiligungen			
<b>332</b>	<b>Einzahlungen aus der Rückzahlung von Darlehen sowie gewährten Vorschüssen</b>	<b>0,00</b>	<b>0,00</b>	<b>0,00</b>
3321	Einzahlungen aus Darlehen an Träger des öffentlichen Rechts			
3322	Einzahlungen aus Darlehen an Beteiligungen			
3323	Einzahlungen aus Darlehen an Unternehmen und Haushalte			
3325	Einzahlungen aus Vorschüssen und Anzahlungen			
<b>333</b>	<b>Einzahlungen aus Kapitaltransfers</b>	<b>10.652,92</b>	<b>18.800,00</b>	<b>-8.147,08</b>
3331	Kapitaltransferzahlungen von Trägern des öffentlichen Rechts	10.125,00	18.000,00	-7.875,00
3332	Kapitaltransferzahlungen von Beteiligungen			
3333	Kapitaltransferzahlungen von Unternehmen			
3334	Kapitaltransferzahlungen von Haushalten und Organisationen ohne Erwerbscharakter	527,92	800,00	-272,08
3335	Kapitaltransferzahlungen vom Ausland			
<b>33</b>	<b>Summe Einzahlungen investive Gebarung</b>	<b>10.652,92</b>	<b>18.800,00</b>	<b>-8.147,08</b>
<b>341</b>	<b>Auszahlungen aus der Investitionstätigkeit</b>	<b>98.866,07</b>	<b>80.000,00</b>	<b>18.866,07</b>
3411	Auszahlungen für den Erwerb von immateriellem Vermögen			

## Wirtschaftsförderung (Gruppe 7)

MVAG	Mittelverwendungs- und aufbringungsgruppen (1. und 2. Ebene)	RA 2022	VA 2022	RA - VA
3412	Auszahlungen für den Erwerb von Grundstücken und Grundstückseinrichtungen	98.866,07	80.000,00	18.866,07
3413	Auszahlungen für den Erwerb von Gebäuden und Bauten			
3414	Auszahlungen für den Erwerb von technischen Anlagen, Fahrzeuge und Maschinen			
3415	Auszahlungen für den Erwerb von Amts-, Betriebs- und Geschäftsausstattung			
3416	Auszahlungen für den Erwerb von Kulturgütern			
3417	Auszahlungen für den Erwerb von Beteiligungen			
<b>342</b>	<b>Auszahlungen von gewährten Darlehen sowie gewährten Vorschüssen</b>	<b>0,00</b>	<b>0,00</b>	<b>0,00</b>
3421	Auszahlung von Darlehen an Träger des öffentlichen Rechts			
3422	Auszahlung von Darlehen an Beteiligungen			
3423	Auszahlung von Darlehen an Unternehmen und Haushalte			
3425	Auszahlungen von Vorschüssen und Anzahlungen			
<b>343</b>	<b>Auszahlungen aus Kapitaltransfers</b>	<b>0,00</b>	<b>2.000,00</b>	<b>-2.000,00</b>
3431	Kapitaltransferzahlungen an Träger des öffentlichen Rechts			
3432	Kapitaltransferzahlungen an Beteiligungen			
3433	Kapitaltransferzahlungen an Unternehmen (Finanzunternehmen)			
3434	Kapitaltransferzahlungen an Haushalte und Organisationen ohne Erwerbscharakter		2.000,00	-2.000,00
3435	Kapitaltransferzahlungen an das Ausland			
<b>34</b>	<b>Summe Auszahlungen investive Gebarung</b>	<b>98.866,07</b>	<b>82.000,00</b>	<b>16.866,07</b>
<b>SA2</b>	<b>Saldo (2) Geldfluss aus der Investiven Gebarung (33 – 34)</b>	<b>-88.213,15</b>	<b>-63.200,00</b>	<b>-25.013,15</b>
<b>SA3</b>	<b>Saldo (3) Nettofinanzierungssaldo (Saldo 1 + Saldo 2)</b>	<b>-146.281,53</b>	<b>-105.800,00</b>	<b>-40.481,53</b>
<b>351</b>	<b>Einzahlungen aus der Aufnahme von Finanzschulden</b>	<b>0,00</b>	<b>0,00</b>	<b>0,00</b>
3511	Einzahlungen aus empfangenen Darlehen von öffentlichen Körperschaften und Rechtsträgern			
3512	Einzahlungen aus empfangenen Darlehen von Beteiligungen			
3513	Einzahlungen aus empfangenen Darlehen von Unternehmen und privaten Haushalten			
3514	Einzahlungen aus Finanzschulden (Finanzunternehmen)			
<b>353</b>	<b>Einzahlungen infolge eines Kapitaltausch bei derivativen Finanzinstrumenten mit Grundgeschäft</b>	<b>0,00</b>	<b>0,00</b>	<b>0,00</b>
3530	Einzahlungen infolge eines Kapitaltausch bei derivativen Finanzinstrumenten mit Grundgeschäft			
<b>355</b>	<b>Einzahlungen aus dem Abgang von Finanzinstrumenten</b>	<b>0,00</b>	<b>0,00</b>	<b>0,00</b>
3550	Einzahlungen aus dem Abgang von Finanzinstrumenten			
<b>35</b>	<b>Summe Einzahlungen aus der Finanzierungstätigkeit</b>	<b>0,00</b>	<b>0,00</b>	<b>0,00</b>
<b>361</b>	<b>Auszahlungen aus der Tilgung von Finanzschulden</b>	<b>0,00</b>	<b>0,00</b>	<b>0,00</b>

**Wirtschaftsförderung (Gruppe 7)**

<b>MVAG</b>	<b>Mittelverwendungs- und aufbringungsgruppen (1. und 2. Ebene)</b>	<b>RA 2022</b>	<b>VA 2022</b>	<b>RA - VA</b>
3611	Auszahlungen aus empfangenen Darlehen von öffentlichen Körperschaften und Rechtsträgern			
3612	Auszahlungen aus empfangenen Darlehen von Beteiligungen			
3613	Auszahlungen aus empfangenen Darlehen von Unternehmen und privaten Haushalten			
3614	Auszahlungen aus Finanzschulden			
3615	Auszahlung aus der Rückzahlung von Leasingverbindlichkeiten			
<b>363</b>	<b>Auszahlungen infolge eines Kapitaltausch bei derivativen Finanzinstrumenten mit Grundgeschäft</b>	<b>0,00</b>	<b>0,00</b>	<b>0,00</b>
3630	Auszahlungen infolge eines Kapitaltausch bei derivativen Finanzinstrumenten mit Grundgeschäft			
<b>365</b>	<b>Auszahlungen für den Erwerb von Finanzinstrumenten</b>	<b>0,00</b>	<b>0,00</b>	<b>0,00</b>
3650	Auszahlungen für den Erwerb von Finanzinstrumenten			
<b>36</b>	<b>Summe Auszahlungen aus der Finanzierungstätigkeit</b>	<b>0,00</b>	<b>0,00</b>	<b>0,00</b>
<b>SA4</b>	<b>Saldo (4) Geldfluss aus der Finanzierungstätigkeit (35 – 36)</b>	<b>0,00</b>	<b>0,00</b>	<b>0,00</b>
<b>SA5</b>	<b>Saldo (5) Geldfluss aus der voranschlagswirksamen Gebarung (Saldo 3 + Saldo 4)</b>	<b>-146.281,53</b>	<b>-105.800,00</b>	<b>-40.481,53</b>

## Dienstleistungen (Gruppe 8)

MVAG	Mittelverwendungs- und aufbringungsgruppen (1. und 2. Ebene)	RA 2022	VA 2022	RA - VA
<b>311</b>	<b>Einzahlungen aus der operativen Verwaltungstätigkeit</b>	<b>1.621.532,65</b>	<b>1.810.100,00</b>	<b>-188.567,35</b>
3111	Einzahlungen aus eigenen Abgaben			
3112	Einzahlungen aus Ertragsanteilen			
3113	Einzahlungen aus Gebühren	642.299,93	584.400,00	57.899,93
3114	Einzahlungen aus Leistungen	100.257,45	75.500,00	24.757,45
3115	Einzahlungen aus Besitz und wirtschaftlicher Tätigkeit	420,45	500,00	-79,55
3116	Einzahlungen aus Veräußerung von geringwertigen Wirtschaftsgütern (GWG) und sonstige Einzahlungen	878.554,82	1.149.700,00	-271.145,18
<b>312</b>	<b>Einzahlungen aus Transfers (ohne Kapitaltransfers)</b>	<b>57.959,29</b>	<b>57.900,00</b>	<b>59,29</b>
3121	Transferzahlungen von Trägern des öffentlichen Rechts	57.959,29	57.900,00	59,29
3122	Transferzahlungen von Beteiligten			
3123	Transferzahlungen von Unternehmen (inkl. Finanzunternehmen)			
3124	Transferzahlungen von Haushalte und Organisationen ohne Erwerbscharakter			
3125	Transferzahlungen vom Ausland			
3126	Investitions- und Tilgungszuschüsse zwischen Unternehmungen und Betrieben der Gebietskörperschaft und der Gebietskörperschaft			
<b>313</b>	<b>Einzahlungen aus Finanzerträgen</b>	<b>60,58</b>	<b>0,00</b>	<b>60,58</b>
3131	Einzahlungen aus Zinserträgen	60,58		60,58
3133	Einzahlungen aus Gewinnentnahmen von marktbestimmten Betrieben			
3134	Sonstige Einzahlungen aus Finanzerträgen			
3135	Einzahlungen aus Dividenden/Gewinnausschüttungen			
<b>31</b>	<b>Summe Einzahlungen operative Gebarung</b>	<b>1.679.552,52</b>	<b>1.868.000,00</b>	<b>-188.447,48</b>
<b>321</b>	<b>Auszahlungen aus Personalaufwand</b>	<b>220.459,64</b>	<b>209.400,00</b>	<b>11.059,64</b>
3211	Auszahlungen für Personalaufwand Bezüge, Nebengebühren, und Mehrleistungsvergütungen)	182.071,67	174.400,00	7.671,67
3212	Auszahlungen für gesetzliche und freiwillige Sozialaufwendungen	38.387,97	35.000,00	3.387,97
3213	Auszahlungen aus sonstigem Personalaufwand			
<b>322</b>	<b>Auszahlungen aus Sachaufwand (ohne Transferaufwand)</b>	<b>1.117.566,90</b>	<b>1.398.400,00</b>	<b>-280.833,10</b>
3221	Auszahlungen für Gebrauchs- und Verbrauchsgüter, Handelswaren	80.887,66	80.400,00	487,66
3222	Auszahlungen für Verwaltungs- und Betriebsaufwand	35.651,80	34.600,00	1.051,80
3223	Auszahlungen für Leasing- und Mietaufwand	6.553,90	8.100,00	-1.546,10
3224	Auszahlungen für Instandhaltung	41.176,37	45.300,00	-4.123,63
3225	Sonstige Auszahlungen aus Sachaufwand	953.297,17	1.230.000,00	-276.702,83
<b>323</b>	<b>Auszahlungen aus Transfers (ohne Kapitaltransfers)</b>	<b>232.800,00</b>	<b>235.300,00</b>	<b>-2.500,00</b>
3231	Transferzahlungen an Träger des öffentlichen Rechts	232.800,00	235.300,00	-2.500,00
3232	Transferzahlungen an Beteiligten			
3233	Transferzahlungen an Unternehmen (inkl. Finanzunternehmen)			

## Dienstleistungen (Gruppe 8)

MVAG	Mittelverwendungs- und aufbringungsgruppen (1. und 2. Ebene)	RA 2022	VA 2022	RA - VA
3234	Transferzahlungen an Haushalte und Organisationen ohne Erwerbscharakter			
3235	Transferzahlungen an das Ausland			
3236	Investitions- und Tilgungszuschüsse zwischen Unternehmungen und Betrieben der Gebietskörperschaft und der Gebietskörperschaft			
<b>324</b>	<b>Auszahlungen aus Finanzaufwand</b>	<b>3.892,17</b>	<b>3.800,00</b>	<b>92,17</b>
3241	Auszahlungen für Zinsaufwand, für Finanzierungsleasing, für Forderungskauf, für Finanzschulden und derivative Finanzinstrumente	3.892,17	3.800,00	92,17
3242	Auszahlungen für Zinsen aus derivativen Finanzinstrumenten ohne Grundgeschäft			
3243	Auszahlung aus Gewinnentnahmen von marktbestimmten Betrieben			
3244	Sonstige Auszahlungen aus Finanzaufwendungen			
<b>32</b>	<b>Summe Auszahlungen operative Gebarung</b>	<b>1.574.718,71</b>	<b>1.846.900,00</b>	<b>-272.181,29</b>
<b>SA1</b>	<b>Saldo (1) Geldfluss aus der Operativen Gebarung (31 – 32)</b>	<b>104.833,81</b>	<b>21.100,00</b>	<b>83.733,81</b>
<b>331</b>	<b>Einzahlungen aus der Investitionstätigkeit</b>	<b>267.638,53</b>	<b>193.000,00</b>	<b>74.638,53</b>
3311	Einzahlungen aus der Veräußerung von immateriellem Vermögen			
3312	Einzahlungen aus der Veräußerung von Grundstücken und Grundstückeinrichtungen	267.638,53	193.000,00	74.638,53
3313	Einzahlungen aus der Veräußerung von Gebäuden und Bauten			
3314	Einzahlungen aus der Veräußerung von technischen Anlagen, Fahrzeuge und Maschinen			
3315	Einzahlungen aus der Veräußerung von Amts-, Betriebs- und Geschäftsausstattung			
3316	Einzahlungen aus der Veräußerung von Kulturgütern			
3317	Einzahlungen aus der Veräußerung von Beteiligungen			
<b>332</b>	<b>Einzahlungen aus der Rückzahlung von Darlehen sowie gewährten Vorschüssen</b>	<b>0,00</b>	<b>0,00</b>	<b>0,00</b>
3321	Einzahlungen aus Darlehen an Träger des öffentlichen Rechts			
3322	Einzahlungen aus Darlehen an Beteiligungen			
3323	Einzahlungen aus Darlehen an Unternehmen und Haushalte			
3325	Einzahlungen aus Vorschüssen und Anzahlungen			
<b>333</b>	<b>Einzahlungen aus Kapitaltransfers</b>	<b>53.384,28</b>	<b>134.900,00</b>	<b>-81.515,72</b>
3331	Kapitaltransferzahlungen von Trägern des öffentlichen Rechts	25.093,49	64.900,00	-39.806,51
3332	Kapitaltransferzahlungen von Beteiligungen			
3333	Kapitaltransferzahlungen von Unternehmen			
3334	Kapitaltransferzahlungen von Haushalten und Organisationen ohne Erwerbscharakter	28.290,79	70.000,00	-41.709,21
3335	Kapitaltransferzahlungen vom Ausland			
<b>33</b>	<b>Summe Einzahlungen investive Gebarung</b>	<b>321.022,81</b>	<b>327.900,00</b>	<b>-6.877,19</b>
<b>341</b>	<b>Auszahlungen aus der Investitionstätigkeit</b>	<b>863.086,98</b>	<b>1.023.400,00</b>	<b>-160.313,02</b>
3411	Auszahlungen für den Erwerb von immateriellem Vermögen	19.831,25	19.900,00	-68,75

## Dienstleistungen (Gruppe 8)

MVAG	Mittelverwendungs- und aufbringungsgruppen (1. und 2. Ebene)	RA 2022	VA 2022	RA - VA
3412	Auszahlungen für den Erwerb von Grundstücken und Grundstückseinrichtungen	784.553,10	942.000,00	-157.446,90
3413	Auszahlungen für den Erwerb von Gebäuden und Bauten	5.911,70	6.000,00	-88,30
3414	Auszahlungen für den Erwerb von technischen Anlagen, Fahrzeuge und Maschinen	52.790,93	54.500,00	-1.709,07
3415	Auszahlungen für den Erwerb von Amts-, Betriebs- und Geschäftsausstattung		1.000,00	-1.000,00
3416	Auszahlungen für den Erwerb von Kulturgütern			
3417	Auszahlungen für den Erwerb von Beteiligungen			
<b>342</b>	<b>Auszahlungen von gewährten Darlehen sowie gewährten Vorschüssen</b>	<b>0,00</b>	<b>0,00</b>	<b>0,00</b>
3421	Auszahlung von Darlehen an Träger des öffentlichen Rechts			
3422	Auszahlung von Darlehen an Beteiligungen			
3423	Auszahlung von Darlehen an Unternehmen und Haushalte			
3425	Auszahlungen von Vorschüssen und Anzahlungen			
<b>343</b>	<b>Auszahlungen aus Kapitaltransfers</b>	<b>24.995,09</b>	<b>97.100,00</b>	<b>-72.104,91</b>
3431	Kapitaltransferzahlungen an Träger des öffentlichen Rechts	18.059,19	83.000,00	-64.940,81
3432	Kapitaltransferzahlungen an Beteiligungen			
3433	Kapitaltransferzahlungen an Unternehmen (Finanzunternehmen)			
3434	Kapitaltransferzahlungen an Haushalte und Organisationen ohne Erwerbscharakter	6.935,90	14.100,00	-7.164,10
3435	Kapitaltransferzahlungen an das Ausland			
<b>34</b>	<b>Summe Auszahlungen investive Gebarung</b>	<b>888.082,07</b>	<b>1.120.500,00</b>	<b>-232.417,93</b>
<b>SA2</b>	<b>Saldo (2) Geldfluss aus der Investiven Gebarung (33 – 34)</b>	<b>-567.059,26</b>	<b>-792.600,00</b>	<b>225.540,74</b>
<b>SA3</b>	<b>Saldo (3) Nettofinanzierungssaldo (Saldo 1 + Saldo 2)</b>	<b>-462.225,45</b>	<b>-771.500,00</b>	<b>309.274,55</b>
<b>351</b>	<b>Einzahlungen aus der Aufnahme von Finanzschulden</b>	<b>0,00</b>	<b>0,00</b>	<b>0,00</b>
3511	Einzahlungen aus empfangenen Darlehen von öffentlichen Körperschaften und Rechtsträgern			
3512	Einzahlungen aus empfangenen Darlehen von Beteiligungen			
3513	Einzahlungen aus empfangenen Darlehen von Unternehmen und privaten Haushalten			
3514	Einzahlungen aus Finanzschulden (Finanzunternehmen)			
<b>353</b>	<b>Einzahlungen infolge eines Kapitaltausch bei derivativen Finanzinstrumenten mit Grundgeschäft</b>	<b>0,00</b>	<b>0,00</b>	<b>0,00</b>
3530	Einzahlungen infolge eines Kapitaltausch bei derivativen Finanzinstrumenten mit Grundgeschäft			
<b>355</b>	<b>Einzahlungen aus dem Abgang von Finanzinstrumenten</b>	<b>0,00</b>	<b>0,00</b>	<b>0,00</b>
3550	Einzahlungen aus dem Abgang von Finanzinstrumenten			
<b>35</b>	<b>Summe Einzahlungen aus der Finanzierungstätigkeit</b>	<b>0,00</b>	<b>0,00</b>	<b>0,00</b>
<b>361</b>	<b>Auszahlungen aus der Tilgung von Finanzschulden</b>	<b>108.751,95</b>	<b>108.900,00</b>	<b>-148,05</b>

**Dienstleistungen (Gruppe 8)**

<b>MVAG</b>	<b>Mittelverwendungs- und aufbringungsgruppen (1. und 2. Ebene)</b>	<b>RA 2022</b>	<b>VA 2022</b>	<b>RA - VA</b>
3611	Auszahlungen aus empfangenen Darlehen von öffentlichen Körperschaften und Rechtsträgern			
3612	Auszahlungen aus empfangenen Darlehen von Beteiligungen			
3613	Auszahlungen aus empfangenen Darlehen von Unternehmen und privaten Haushalten			
3614	Auszahlungen aus Finanzschulden	108.751,95	108.900,00	-148,05
3615	Auszahlung aus der Rückzahlung von Leasingverbindlichkeiten			
<b>363</b>	<b>Auszahlungen infolge eines Kapitaltausch bei derivativen Finanzinstrumenten mit Grundgeschäft</b>	<b>0,00</b>	<b>0,00</b>	<b>0,00</b>
3630	Auszahlungen infolge eines Kapitaltausch bei derivativen Finanzinstrumenten mit Grundgeschäft			
<b>365</b>	<b>Auszahlungen für den Erwerb von Finanzinstrumenten</b>	<b>0,00</b>	<b>0,00</b>	<b>0,00</b>
3650	Auszahlungen für den Erwerb von Finanzinstrumenten			
<b>36</b>	<b>Summe Auszahlungen aus der Finanzierungstätigkeit</b>	<b>108.751,95</b>	<b>108.900,00</b>	<b>-148,05</b>
<b>SA4</b>	<b>Saldo (4) Geldfluss aus der Finanzierungstätigkeit (35 – 36)</b>	<b>-108.751,95</b>	<b>-108.900,00</b>	<b>148,05</b>
<b>SA5</b>	<b>Saldo (5) Geldfluss aus der voranschlagswirksamen Gebarung (Saldo 3 + Saldo 4)</b>	<b>-570.977,40</b>	<b>-880.400,00</b>	<b>309.422,60</b>



## Finanzwirtschaft (Gruppe 9)

MVAG	Mittelverwendungs- und aufbringungsgruppen (1. und 2. Ebene)	RA 2022	VA 2022	RA - VA
<b>311</b>	<b>Einzahlungen aus der operativen Verwaltungstätigkeit</b>	<b>3.444.778,64</b>	<b>3.214.400,00</b>	<b>230.378,64</b>
3111	Einzahlungen aus eigenen Abgaben	1.052.548,40	863.700,00	188.848,40
3112	Einzahlungen aus Ertragsanteilen	2.392.230,24	2.350.600,00	41.630,24
3113	Einzahlungen aus Gebühren			
3114	Einzahlungen aus Leistungen		100,00	-100,00
3115	Einzahlungen aus Besitz und wirtschaftlicher Tätigkeit			
3116	Einzahlungen aus Veräußerung von geringwertigen Wirtschaftsgütern (GWG) und sonstige Einzahlungen			
<b>312</b>	<b>Einzahlungen aus Transfers (ohne Kapitaltransfers)</b>	<b>201.616,58</b>	<b>91.600,00</b>	<b>110.016,58</b>
3121	Transferzahlungen von Trägern des öffentlichen Rechts	201.616,58	91.600,00	110.016,58
3122	Transferzahlungen von Beteiligten			
3123	Transferzahlungen von Unternehmen (inkl. Finanzunternehmen)			
3124	Transferzahlungen von Haushalte und Organisationen ohne Erwerbscharakter			
3125	Transferzahlungen vom Ausland			
3126	Investitions- und Tilgungszuschüsse zwischen Unternehmungen und Betrieben der Gebietskörperschaft und der Gebietskörperschaft			
<b>313</b>	<b>Einzahlungen aus Finanzerträgen</b>	<b>540,08</b>	<b>100,00</b>	<b>440,08</b>
3131	Einzahlungen aus Zinserträgen	540,08	100,00	440,08
3133	Einzahlungen aus Gewinnentnahmen von marktbestimmten Betrieben			
3134	Sonstige Einzahlungen aus Finanzerträgen			
3135	Einzahlungen aus Dividenden/Gewinnausschüttungen			
<b>31</b>	<b>Summe Einzahlungen operative Gebarung</b>	<b>3.646.935,30</b>	<b>3.306.100,00</b>	<b>340.835,30</b>
<b>321</b>	<b>Auszahlungen aus Personalaufwand</b>	<b>0,00</b>	<b>0,00</b>	<b>0,00</b>
3211	Auszahlungen für Personalaufwand Bezüge, Nebengebühren, und Mehrleistungsvergütungen)			
3212	Auszahlungen für gesetzliche und freiwillige Sozialaufwendungen			
3213	Auszahlungen aus sonstigem Personalaufwand			
<b>322</b>	<b>Auszahlungen aus Sachaufwand (ohne Transferaufwand)</b>	<b>12.907,18</b>	<b>12.100,00</b>	<b>807,18</b>
3221	Auszahlungen für Gebrauchs- und Verbrauchsgüter, Handelswaren			
3222	Auszahlungen für Verwaltungs- und Betriebsaufwand			
3223	Auszahlungen für Leasing- und Mietaufwand			
3224	Auszahlungen für Instandhaltung			
3225	Sonstige Auszahlungen aus Sachaufwand	12.907,18	12.100,00	807,18
<b>323</b>	<b>Auszahlungen aus Transfers (ohne Kapitaltransfers)</b>	<b>0,00</b>	<b>0,00</b>	<b>0,00</b>
3231	Transferzahlungen an Träger des öffentlichen Rechts			
3232	Transferzahlungen an Beteiligten			
3233	Transferzahlungen an Unternehmen (inkl. Finanzunternehmen)			

## Finanzwirtschaft (Gruppe 9)

MVAG	Mittelverwendungs- und aufbringungsgruppen (1. und 2. Ebene)	RA 2022	VA 2022	RA - VA
3234	Transferzahlungen an Haushalte und Organisationen ohne Erwerbscharakter			
3235	Transferzahlungen an das Ausland			
3236	Investitions- und Tilgungszuschüsse zwischen Unternehmungen und Betrieben der Gebietskörperschaft und der Gebietskörperschaft			
<b>324</b>	<b>Auszahlungen aus Finanzaufwand</b>	<b>1.226,37</b>	<b>2.000,00</b>	<b>-773,63</b>
3241	Auszahlungen für Zinsaufwand, für Finanzierungsleasing, für Forderungskauf, für Finanzschulden und derivative Finanzinstrumente			
3242	Auszahlungen für Zinsen aus derivativen Finanzinstrumenten ohne Grundgeschäft			
3243	Auszahlung aus Gewinnentnahmen von marktbestimmten Betrieben			
3244	Sonstige Auszahlungen aus Finanzaufwendungen	1.226,37	2.000,00	-773,63
<b>32</b>	<b>Summe Auszahlungen operative Gebarung</b>	<b>14.133,55</b>	<b>14.100,00</b>	<b>33,55</b>
<b>SA1</b>	<b>Saldo (1) Geldfluss aus der Operativen Gebarung (31 – 32)</b>	<b>3.632.801,75</b>	<b>3.292.000,00</b>	<b>340.801,75</b>
<b>331</b>	<b>Einzahlungen aus der Investitionstätigkeit</b>	<b>0,00</b>	<b>0,00</b>	<b>0,00</b>
3311	Einzahlungen aus der Veräußerung von immateriellem Vermögen			
3312	Einzahlungen aus der Veräußerung von Grundstücken und Grundstückeinrichtungen			
3313	Einzahlungen aus der Veräußerung von Gebäuden und Bauten			
3314	Einzahlungen aus der Veräußerung von technischen Anlagen, Fahrzeuge und Maschinen			
3315	Einzahlungen aus der Veräußerung von Amts-, Betriebs- und Geschäftsausstattung			
3316	Einzahlungen aus der Veräußerung von Kulturgütern			
3317	Einzahlungen aus der Veräußerung von Beteiligungen			
<b>332</b>	<b>Einzahlungen aus der Rückzahlung von Darlehen sowie gewährten Vorschüssen</b>	<b>0,00</b>	<b>0,00</b>	<b>0,00</b>
3321	Einzahlungen aus Darlehen an Träger des öffentlichen Rechts			
3322	Einzahlungen aus Darlehen an Beteiligungen			
3323	Einzahlungen aus Darlehen an Unternehmen und Haushalte			
3325	Einzahlungen aus Vorschüssen und Anzahlungen			
<b>333</b>	<b>Einzahlungen aus Kapitaltransfers</b>	<b>0,00</b>	<b>0,00</b>	<b>0,00</b>
3331	Kapitaltransferzahlungen von Trägern des öffentlichen Rechts			
3332	Kapitaltransferzahlungen von Beteiligungen			
3333	Kapitaltransferzahlungen von Unternehmen			
3334	Kapitaltransferzahlungen von Haushalten und Organisationen ohne Erwerbscharakter			
3335	Kapitaltransferzahlungen vom Ausland			
<b>33</b>	<b>Summe Einzahlungen investive Gebarung</b>	<b>0,00</b>	<b>0,00</b>	<b>0,00</b>
<b>341</b>	<b>Auszahlungen aus der Investitionstätigkeit</b>	<b>0,00</b>	<b>0,00</b>	<b>0,00</b>
3411	Auszahlungen für den Erwerb von immateriellem Vermögen			

## Finanzwirtschaft (Gruppe 9)

MVAG	Mittelverwendungs- und aufbringungsgruppen (1. und 2. Ebene)	RA 2022	VA 2022	RA - VA
3412	Auszahlungen für den Erwerb von Grundstücken und Grundstückseinrichtungen			
3413	Auszahlungen für den Erwerb von Gebäuden und Bauten			
3414	Auszahlungen für den Erwerb von technischen Anlagen, Fahrzeuge und Maschinen			
3415	Auszahlungen für den Erwerb von Amts-, Betriebs- und Geschäftsausstattung			
3416	Auszahlungen für den Erwerb von Kulturgütern			
3417	Auszahlungen für den Erwerb von Beteiligungen			
<b>342</b>	<b>Auszahlungen von gewährten Darlehen sowie gewährten Vorschüssen</b>	<b>0,00</b>	<b>0,00</b>	<b>0,00</b>
3421	Auszahlung von Darlehen an Träger des öffentlichen Rechts			
3422	Auszahlung von Darlehen an Beteiligungen			
3423	Auszahlung von Darlehen an Unternehmen und Haushalte			
3425	Auszahlungen von Vorschüssen und Anzahlungen			
<b>343</b>	<b>Auszahlungen aus Kapitaltransfers</b>	<b>0,00</b>	<b>0,00</b>	<b>0,00</b>
3431	Kapitaltransferzahlungen an Träger des öffentlichen Rechts			
3432	Kapitaltransferzahlungen an Beteiligungen			
3433	Kapitaltransferzahlungen an Unternehmen (Finanzunternehmen)			
3434	Kapitaltransferzahlungen an Haushalte und Organisationen ohne Erwerbscharakter			
3435	Kapitaltransferzahlungen an das Ausland			
<b>34</b>	<b>Summe Auszahlungen investive Gebarung</b>	<b>0,00</b>	<b>0,00</b>	<b>0,00</b>
<b>SA2</b>	<b>Saldo (2) Geldfluss aus der Investiven Gebarung (33 – 34)</b>	<b>0,00</b>	<b>0,00</b>	<b>0,00</b>
<b>SA3</b>	<b>Saldo (3) Nettofinanzierungssaldo (Saldo 1 + Saldo 2)</b>	<b>3.632.801,75</b>	<b>3.292.000,00</b>	<b>340.801,75</b>
<b>351</b>	<b>Einzahlungen aus der Aufnahme von Finanzschulden</b>	<b>0,00</b>	<b>0,00</b>	<b>0,00</b>
3511	Einzahlungen aus empfangenen Darlehen von öffentlichen Körperschaften und Rechtsträgern			
3512	Einzahlungen aus empfangenen Darlehen von Beteiligungen			
3513	Einzahlungen aus empfangenen Darlehen von Unternehmen und privaten Haushalten			
3514	Einzahlungen aus Finanzschulden (Finanzunternehmen)			
<b>353</b>	<b>Einzahlungen infolge eines Kapitaltausch bei derivativen Finanzinstrumenten mit Grundgeschäft</b>	<b>0,00</b>	<b>0,00</b>	<b>0,00</b>
3530	Einzahlungen infolge eines Kapitaltausch bei derivativen Finanzinstrumenten mit Grundgeschäft			
<b>355</b>	<b>Einzahlungen aus dem Abgang von Finanzinstrumenten</b>	<b>0,00</b>	<b>0,00</b>	<b>0,00</b>
3550	Einzahlungen aus dem Abgang von Finanzinstrumenten			
<b>35</b>	<b>Summe Einzahlungen aus der Finanzierungstätigkeit</b>	<b>0,00</b>	<b>0,00</b>	<b>0,00</b>
<b>361</b>	<b>Auszahlungen aus der Tilgung von Finanzschulden</b>	<b>0,00</b>	<b>0,00</b>	<b>0,00</b>

## Finanzwirtschaft (Gruppe 9)

MVAG	Mittelverwendungs- und aufbringungsgruppen (1. und 2. Ebene)	RA 2022	VA 2022	RA - VA
3611	Auszahlungen aus empfangenen Darlehen von öffentlichen Körperschaften und Rechtsträgern			
3612	Auszahlungen aus empfangenen Darlehen von Beteiligungen			
3613	Auszahlungen aus empfangenen Darlehen von Unternehmen und privaten Haushalten			
3614	Auszahlungen aus Finanzschulden			
3615	Auszahlung aus der Rückzahlung von Leasingverbindlichkeiten			
<b>363</b>	<b>Auszahlungen infolge eines Kapitaltausch bei derivativen Finanzinstrumenten mit Grundgeschäft</b>	<b>0,00</b>	<b>0,00</b>	<b>0,00</b>
3630	Auszahlungen infolge eines Kapitaltausch bei derivativen Finanzinstrumenten mit Grundgeschäft			
<b>365</b>	<b>Auszahlungen für den Erwerb von Finanzinstrumenten</b>	<b>0,00</b>	<b>0,00</b>	<b>0,00</b>
3650	Auszahlungen für den Erwerb von Finanzinstrumenten			
<b>36</b>	<b>Summe Auszahlungen aus der Finanzierungstätigkeit</b>	<b>0,00</b>	<b>0,00</b>	<b>0,00</b>
<b>SA4</b>	<b>Saldo (4) Geldfluss aus der Finanzierungstätigkeit (35 – 36)</b>	<b>0,00</b>	<b>0,00</b>	<b>0,00</b>
<b>SA5</b>	<b>Saldo (5) Geldfluss aus der voranschlagswirksamen Gebarung (Saldo 3 + Saldo 4)</b>	<b>3.632.801,75</b>	<b>3.292.000,00</b>	<b>340.801,75</b>

Vermögenshaushalt (Anlage 1c)



AKTIVA		Code	Endbestand 31.12.2021	Endbestand 31.12.2022	Veränderung
<b>A</b>	<b>Langfristiges Vermögen</b>	<b>10</b>	<b>17.621.247,70</b>	<b>17.942.951,46</b>	<b>321.703,76</b>
<b>A.I</b>	<b>Immaterielle Vermögenswerte</b>	<b>101</b>	<b>206.879,82</b>	<b>214.549,60</b>	<b>7.669,78</b>
A.I.1	Immaterielle Vermögenswerte	1010	206.879,82	214.549,60	7.669,78
<b>A.II</b>	<b>Sachanlagen</b>	<b>102</b>	<b>17.006.565,40</b>	<b>17.394.287,41</b>	<b>387.722,01</b>
A.II.1	Grundstücke, Grundstückseinrichtungen und Infrastruktur	1021	7.387.760,23	7.308.781,16	-78.979,07
A.II.2	Gebäude und Bauten	1022	3.834.161,66	3.718.181,78	-115.979,88
A.II.3	Wasser- und Abwasserbauten und -anlagen	1023	4.693.200,74	5.257.475,34	564.274,60
A.II.4	Sonderanlagen	1024	135.190,12	134.862,41	-327,71
A.II.5	Technische Anlagen, Fahrzeuge und Maschinen	1025	631.215,67	646.063,14	14.847,47
A.II.6	Amts-, Betriebs- und Geschäftsausstattung	1026	220.103,59	200.127,79	-19.975,80
A.II.7	Kulturgüter	1027	0,00	0,00	0,00
A.II.8	Geleistete Anzahlungen für Anlagen und Anlagen in Bau	1028	104.933,39	128.795,79	23.862,40
<b>A.III</b>	<b>Aktive Finanzinstrumente/Langfristiges Finanzvermögen</b>	<b>103</b>	<b>0,00</b>	<b>0,00</b>	<b>0,00</b>
A.III.1	Bis zur Endfälligkeit gehaltene Finanzinstrumente	1031	0,00	0,00	0,00
A.III.2	Zur Veräußerung verfügbare Finanzinstrumente	1032	0,00	0,00	0,00
A.III.3	Partizipations- und Hybridkapital	1033	0,00	0,00	0,00
A.III.4	Derivative Finanzinstrumente ohne Grundgeschäft	1034	0,00	0,00	0,00
<b>A.IV</b>	<b>Beteiligungen</b>	<b>104</b>	<b>0,00</b>	<b>0,00</b>	<b>0,00</b>
A.IV.1	Beteiligungen an verbundenen Unternehmen	1041	0,00	0,00	0,00
A.IV.2	Beteiligungen an assoziierten Unternehmen	1042	0,00	0,00	0,00
A.IV.3	Sonstige Beteiligungen	1043	0,00	0,00	0,00
A.IV.4	Verwaltete Einrichtungen, die der Kontrolle unterliegen	1044	0,00	0,00	0,00
<b>A.V</b>	<b>Langfristige Forderungen</b>	<b>106</b>	<b>407.802,48</b>	<b>334.114,45</b>	<b>-73.688,03</b>
A.V.1	Langfristige Forderungen aus Lieferungen und Leistungen	1061	407.802,48	334.114,45	-73.688,03
A.V.2	Langfristige Forderungen aus gewährten Darlehen	1062	0,00	0,00	0,00
A.V.3	Sonstige langfristige Forderungen	1063	0,00	0,00	0,00

AKTIVA		Code	Endbestand 31.12.2021	Endbestand 31.12.2022	Veränderung
<b>B</b>	<b>Kurzfristiges Vermögen</b>	<b>11</b>	<b>1.816.193,81</b>	<b>2.287.504,38</b>	<b>471.310,57</b>
<b>B.I</b>	<b>Kurzfristige Forderungen</b>	<b>113</b>	<b>169.528,46</b>	<b>223.858,12</b>	<b>54.329,66</b>
B.I.1	Kurzfristige Forderungen aus Lieferungen und Leistungen	1131	10.020,00	9.146,62	-873,38
B.I.2	Kurzfristige Forderungen aus Abgaben	1132	124.123,41	112.292,60	-11.830,81
B.I.3	Sonstige kurzfristige Forderungen	1133	0,00	0,00	0,00
B.I.4	Sonstige kurzfristige Forderungen (nicht voranschlagswirksame Gebarung)	1134	35.385,05	102.418,90	67.033,85
<b>B.II</b>	<b>Vorräte</b>	<b>114</b>	<b>0,00</b>	<b>0,00</b>	<b>0,00</b>
B.II.1	Vorräte	1141	0,00	0,00	0,00
B.II.2	Gegebene Anzahlungen auf Vorräte	1142	0,00	0,00	0,00
<b>B.III</b>	<b>Liquide Mittel</b>	<b>115</b>	<b>1.646.665,35</b>	<b>2.063.646,26</b>	<b>416.980,91</b>
B.III.1	Kassa, Bankguthaben, Schecks	1151	1.575.286,80	1.990.769,72	415.482,92
B.III.2	Zahlungsmittelreserven	1152	71.378,55	72.876,54	1.497,99
<b>B.IV</b>	<b>Aktive Finanzinstrumente/Kurzfristiges Finanzvermögen</b>	<b>116</b>	<b>0,00</b>	<b>0,00</b>	<b>0,00</b>
B.IV.1	Aktive Finanzinstrumente/Kurzfristiges Finanzvermögen	1160	0,00	0,00	0,00
<b>B.V</b>	<b>Aktive Rechnungsabgrenzung</b>	<b>117</b>	<b>0,00</b>	<b>0,00</b>	<b>0,00</b>
B.V.1	Aktive Rechnungsabgrenzung	1170	0,00	0,00	0,00
<b>Summe Aktiva (10 + 11)</b>			<b>19.437.441,51</b>	<b>20.230.455,84</b>	<b>793.014,33</b>



PASSIVA		Code	Endbestand 31.12.2021	Endbestand 31.12.2022	Veränderung
<b>C</b>	<b>Nettovermögen (Ausgleichsposten)</b>	<b>12</b>	<b>12.290.325,71</b>	<b>13.365.622,85</b>	<b>1.075.297,14</b>
<b>C.I</b>	<b>Saldo der Eröffnungsbilanz</b>	<b>121</b>	<b>10.877.758,23</b>	<b>10.877.758,23</b>	<b>0,00</b>
C.I.1	Saldo der Eröffnungsbilanz	1210	10.877.758,23	10.877.758,23	0,00
<b>C.II</b>	<b>Kumuliertes Nettoergebnis</b>	<b>122</b>	<b>1.341.188,93</b>	<b>2.414.988,08</b>	<b>1.073.799,15</b>
C.II.1	Kumuliertes Nettoergebnis	1220	1.341.188,93	2.414.988,08	1.073.799,15
<b>C.III</b>	<b>Haushaltsrücklagen</b>	<b>123</b>	<b>71.378,55</b>	<b>72.876,54</b>	<b>1.497,99</b>
C.III.1	Haushaltsrücklagen	1230	71.378,55	72.876,54	1.497,99
<b>C.IV</b>	<b>Neubewertungsrücklagen (Umbewertungskonto)</b>	<b>124</b>	<b>0,00</b>	<b>0,00</b>	<b>0,00</b>
C.IV.1	Neubewertungsrücklagen (Umbewertungskonto)	1240	0,00	0,00	0,00
<b>C.V</b>	<b>Fremdwährungsumrechnungsrücklagen</b>	<b>125</b>	<b>0,00</b>	<b>0,00</b>	<b>0,00</b>
C.V.1	Fremdwährungsumrechnungsrücklagen	1250	0,00	0,00	0,00
<b>D</b>	<b>Sonderposten Investitionszuschüsse (Kapitaltransfers)</b>	<b>13</b>	<b>5.951.614,94</b>	<b>5.850.000,04</b>	<b>-101.614,90</b>
<b>D.I</b>	<b>Investitionszuschüsse</b>	<b>131</b>	<b>5.951.614,94</b>	<b>5.850.000,04</b>	<b>-101.614,90</b>
D.I.1	Investitionszuschüsse von Trägern öffentlichen Rechts	1311	4.330.524,60	4.263.699,08	-66.825,52
D.I.2	Investitionszuschüsse von Beteiligungen	1312	0,00	0,00	0,00
D.I.3	Investitionszuschüsse von übrigen	1313	1.621.090,34	1.586.300,96	-34.789,38
<b>E</b>	<b>Langfristige Fremdmittel</b>	<b>14</b>	<b>1.089.229,78</b>	<b>925.521,66</b>	<b>-163.708,12</b>
<b>E.I</b>	<b>Langfristige Finanzschulden, netto</b>	<b>141</b>	<b>1.049.912,15</b>	<b>883.866,77</b>	<b>-166.045,38</b>
E.I.1	Langfristige Finanzschulden	1411	1.049.912,15	883.866,77	-166.045,38
E.I.2	Langfristige Forderungen aus derivativen Finanzinstrumenten mit Grundgeschäft (-)	1412	0,00	0,00	0,00
E.I.3	Langfristige Verbindlichkeiten aus derivativen Finanzinstrumenten mit Grundgeschäft	1413	0,00	0,00	0,00
<b>E.II</b>	<b>Langfristige Verbindlichkeiten</b>	<b>142</b>	<b>2.201,24</b>	<b>0,00</b>	<b>-2.201,24</b>
E.II.1	Langfristige Verbindlichkeiten aus Lieferungen und Leistungen	1421	2.201,24	0,00	-2.201,24
E.II.2	Leasingverbindlichkeiten	1422	0,00	0,00	0,00
E.II.3	Sonstige langfristige Verbindlichkeiten	1423	0,00	0,00	0,00

PASSIVA		Code	Endbestand 31.12.2021	Endbestand 31.12.2022	Veränderung
<b>E.III</b>	<b>Langfristige Rückstellungen</b>	<b>143</b>	<b>37.116,39</b>	<b>41.654,89</b>	<b>4.538,50</b>
E.III.1	Rückstellungen für Abfertigungen	1431	2.962,94	2.962,94	0,00
E.III.2	Rückstellungen für Jubiläumszuwendungen	1432	34.153,45	38.691,95	4.538,50
E.III.3	Rückstellungen für Haftungen	1433	0,00	0,00	0,00
E.III.4	Rückstellungen für Sanierungen von Altlasten	1434	0,00	0,00	0,00
E.III.5	Rückstellungen für Pensionen	1435	0,00	0,00	0,00
E.III.6	Sonstige langfristige Rückstellungen	1436	0,00	0,00	0,00
<b>F</b>	<b>Kurzfristige Fremdmittel</b>	<b>15</b>	<b>106.271,08</b>	<b>89.311,29</b>	<b>-16.959,79</b>
<b>F.I</b>	<b>Kurzfristige Finanzschulden, netto</b>	<b>151</b>	<b>142,00</b>	<b>274,26</b>	<b>132,26</b>
F.I.1	Kurzfristige Finanzschulden	1511	142,00	274,26	132,26
F.I.2	Kurzfristige Forderungen aus derivativen Finanzinstrumenten mit Grundgeschäft (-)	1512	0,00	0,00	0,00
F.I.3	Kurzfristige Verbindlichkeiten aus derivativen Finanzinstrumenten mit Grundgeschäft	1513	0,00	0,00	0,00
<b>F.II</b>	<b>Kurzfristige Verbindlichkeiten</b>	<b>152</b>	<b>106.129,08</b>	<b>89.037,03</b>	<b>-17.092,05</b>
F.II.1	Kurzfristige Verbindlichkeiten aus Lieferungen und Leistungen	1521	74.931,73	61.303,68	-13.628,05
F.II.2	Kurzfristige Verbindlichkeiten aus Abgaben	1522	0,00	0,00	0,00
F.II.3	Sonstige kurzfristige Verbindlichkeiten	1523	0,00	0,00	0,00
F.II.4	Sonstige kurzfristige Verbindlichkeiten (nicht voranschlagswirksame Gebarung)	1524	31.197,35	27.733,35	-3.464,00
<b>F.III</b>	<b>Kurzfristige Rückstellungen</b>	<b>153</b>	<b>0,00</b>	<b>0,00</b>	<b>0,00</b>
F.III.1	Rückstellungen für Prozesskosten	1531	0,00	0,00	0,00
F.III.2	Rückstellungen für ausstehende Rechnungen	1532	0,00	0,00	0,00
F.III.3	Rückstellungen für nicht konsumierte Urlaube	1533	0,00	0,00	0,00
F.III.4	Sonstige kurzfristige Rückstellungen	1534	0,00	0,00	0,00
<b>F.IV</b>	<b>Passive Rechnungsabgrenzung</b>	<b>154</b>	<b>0,00</b>	<b>0,00</b>	<b>0,00</b>
F.IV.1	Passive Rechnungsabgrenzung	1540	0,00	0,00	0,00
<b>Summe Passiva (12 + 13 + 14 + 15)</b>			<b>19.437.441,51</b>	<b>20.230.455,84</b>	<b>793.014,33</b>

Haushaltspotential kumuliert



**Rechnungsabschluss 2022**

Marktgemeinde Ruprechtshofen

**Haushaltspotential (aufbauend auf der Ergebnisrechnung)**

MVAG	Mittelverwendungs- und -aufbringungsgruppen	Mittelaufbringung	Mittelverwendung	Saldo
211	Erträge aus der operativen Verwaltungstätigkeit	4.530.950,82		
212	Erträge aus Transfers	762.646,61		
213	Finanzerträge	600,66		
Summe Erträge (SU 21)		<b>5.294.198,09</b>		
2117	Nicht finanzierungswirksame operative Erträge (Auflösung von Rückstellungen und Aktivierte Eigenleistungen)			
2127	Nicht finanzierungswirksamer Transferertrag (Auflösung von Investitionszuschüssen)			
2136	Sonstige nicht finanzierungswirksame Finanzerträge (Auflösung von RS Bewertung von Beteiligungen und aktiven Finanzinstrumenten)			
Nicht finanzwirksame Erträge		<b>0,00</b>		
Finanzwirksame Erträge		<b>5.294.198,09</b>		
221	Personalaufwand		823.824,78	
222	Sachaufwand (ohne Transferaufwand)		813.389,96	
223	Transferaufwand (laufende Transfers und Kapitaltransfers)		1.929.244,24	
224	Finanzaufwand		9.363,74	
Summe Aufwendungen (SU 22)			<b>3.575.822,72</b>	
2214	Nicht finanzierungswirksamer Personalaufwand (Dotierung RS für Abfertigungen, Jubiläum u. nicht konsumierte Urlaube)			
2226	Nicht finanzierungswirksamer Sachaufwand (inkl. Abschreibungen, Dotierung von RS Prozess, ausstehende Rechnungen)		-192.158,66	
2237	Nicht finanzierungswirksamer Transferaufwand (Dotierungen von RS f. Pensionen)			
2245	Nicht finanzierungswirksamer Finanzaufwand (Wertberichtigungen zu Finanzinstrumenten, Aufwendungen aus der Bewertung von Beteiligungen)			
Nicht finanzwirksame Aufwendungen			<b>-192.158,66</b>	
Finanzwirksame Aufwendungen			<b>3.383.664,06</b>	
Finanzwirksames Ergebnis		<b>5.294.198,09</b>	<b>3.383.664,06</b>	<b>1.910.534,03</b>

**Rechnungsabschluss 2022**

Marktgemeinde Ruprechtshofen

**Haushaltspotential (aufbauend auf der Ergebnisrechnung)**

MVAG	Mittelverwendungs- und -aufbringungsgruppen	Mittelaufbringung	Mittelverwendung	Saldo
332	Einzahlungen aus der Rückzahlung von Darlehen sowie gewährten Vorschüssen (ohne 3325 mit Projektcode - Anzahlungen)			
1141	Vorräte ( - Veränderung)			
1142	Gegebene Anzahlungen auf Vorräte ( - Veränderung)			
1540	Passive Rechnungsabgrenzung Einzahlungen der Kontengruppe 000-089, die keinem Projekt mit Projektcode 1 zugeordnet sind Einzahlungen der Kontengruppe 30, die keinem Projekt mit Projektcode 1 zugeordnet sind - Erträge der Kontogruppe 80 mit Projektcode 1	53.912,20		
2301	Entnahmen von Rücklagen endfälliger Darlehen (Kontengruppe 893)			
Jährliche wiederkehrende Einzahlungen		<b>53.912,20</b>		
36	Auszahlungen aus der Finanzierungstätigkeit (ohne Projektcode 1)		166.051,12	
2401	Zuweisung an Rücklagen endfälliger Darlehen (Kontengruppe 793)			
342	Auszahlungen von gewährten Darlehen sowie gewährten Vorschüssen (ohne 3425 mit Projektcode - Anzahlungen)			
1141	Vorräte ( + Veränderung)			
1142	Gegebene Anzahlungen auf Vorräte ( + Veränderung)			
1170	Aktive Rechnungsabgrenzung Auszahlungen (Investitionen) der Kontengruppe 000-083, die keinem Projekt mit Projektcode 1 zugeordnet sind		118.484,50	
Jährliche wiederkehrende Auszahlungen			<b>284.535,62</b>	
	Kontengruppe 871, KT der Ergebnisrechnung, mit Projektcode (BZ)	-452.625,00		
Summe Kapitaltransfers der Ergebnisrechnung		<b>-452.625,00</b>		
Jährliches Haushaltspotential		<b>4.895.485,29</b>	<b>3.668.199,68</b>	<b>1.227.285,61</b>
	Jährliches Haushaltspotential	1.227.285,61		
	kumuliertes Haushaltspotential zum 31.12.2021 (Vorjahr)	1.821.142,44		
Verfügbares Haushaltspotential		<b>3.048.428,05</b>		

**Rechnungsabschluss 2022**

Marktgemeinde Ruprechtshofen

**Haushaltspotential (aufbauend auf der Ergebnisrechnung)**

MVAG	Mittelverwendungs- und -aufbringungsgruppen	Mittelaufbringung	Mittelverwendung	Saldo
informativ	im verfügbaren Haushaltspotential enthaltene Bedarfszuweisungen zur Liquiditätssteigerung aus Kontogruppe 871, KT der Ergebnisrechnung ohne Projektcode			
informativ	tatsächlicher Liquiditätsbedarf ohne Rücklagenauflösung (Abgang)	3.048.428,05		
2401	Zuweisung an Haushaltsrücklagen (Kontengruppe 794)		1.495,43	
2401	Zuweisung an Haushaltsrücklagen (Kontengruppe 795)		2,56	
Jährliche Aufwände für Rücklagen			<b>1.497,99</b>	
2301	Entnahmen von Haushaltsrücklagen (Kontengruppe 894)			
2301	Entnahmen von Haushaltsrücklagen (Kontengruppe 895)			
Jährliche RL-Erträge f. Investitionen (finanzw.)		<b>0,00</b>		
Endbestand kumuliertes Haushaltspotential		<b>3.048.428,05</b>	<b>1.497,99</b>	<b>3.046.930,06</b>
	- Zuweisungen und Umbuchungen an investive Vorhaben	Kindergarten	240000	1.503,12
		Schutzwasserbau	639000	27.304,70
		Güterwege, Kat.	710000	66.116,07
		Friedhof	817000	5.911,70
		Grundbesitz	840000	34.124,54
		WVA	850000	181.772,87
		ABA	851000	587.514,44
	+ Rückführungen und Umbuchungen von investiven Vorhaben	Straßenbau	612000	38.715,77
Endstand kumuliertes Haushaltspotential nach Berücksichtigung von Zuweisungen und Rückführungen investive Vorhaben				<b>2.181.398,39</b>





Ergebnis- und Finanzierungsrechnung Detailnachweis



	MVAG EH	MVAG FH	VCQU	Ergebnisrechnung			Finanzierungsrechnung			
				RA 2022	VA 2022	RA - VA	RA 2022	VA 2022	RA - VA	
<b>0 Vertretungskörper und allgemeine Verwaltung</b>										
<b>00</b>	<b>Gewählte Gemeindeorgane</b>									
<b>000</b>	<b>Gewählte Gemeindeorgane</b>									
<b>000000</b>	<b>Gewählte Gemeindeorgane</b>									
<b>Operative Gebarung</b>										
<b>SU 21 / 31</b>	<b>Summe Erträge / Einzahlungen operative Gebarung</b>			<b>0,00</b>	<b>0,00</b>	<b>0,00</b>	<b>0,00</b>	<b>0,00</b>	<b>0,00</b>	
1/000000-670000	Versicherungen	2222	3222	24	1.137,36	1.200,00	-62,64	1.137,36	1.200,00	-62,64
1/000000-721000	Bezüge Buergermeister und Gemeinderat	2225	3225	22	115.594,97	116.800,00	-1.205,03	115.594,97	116.800,00	-1.205,03
1/000000-721100	Diäten, Reisegebühren	2225	3225	22		100,00	-100,00		100,00	-100,00
1/000000-721200	Pensionsbeitrag Bgm. DG-Anteile	2225	3225	22	5.053,88	5.200,00	-146,12	5.053,88	5.200,00	-146,12
1/000000-723000	Amtspauschalien und Repräsentation	2225	3225	24	502,03	2.000,00	-1.497,97	502,03	2.000,00	-1.497,97
1/000000-729000	Gemeinschaftspflege	2225	3225	24	1.007,92	1.200,00	-192,08	401,80	1.200,00	-798,20
1/000000-752000	Pens.-Beitrag BGM, Transfers an Gemeinden, Gemeindeverbände (ohne marktbestimmte Tätigkeit) und Gemeindefonds	2231	3231	26	4.458,00	4.400,00	58,00	4.458,00	4.400,00	58,00
1/000000-757000	Schulung der Gemeindefunktionäre	2234	3234	27	5.564,16	5.600,00	-35,84	5.564,16	5.600,00	-35,84
1/000000-760000	Bürgermeisterpensionen	2234	3234	21	9.274,88	9.400,00	-125,12	9.274,88	9.400,00	-125,12
<b>SU 22 / 32</b>	<b>Summe Aufwendungen / Auszahlungen operative Gebarung</b>				<b>142.593,20</b>	<b>145.900,00</b>	<b>-3.306,80</b>	<b>141.987,08</b>	<b>145.900,00</b>	<b>-3.912,92</b>
<b>SA 0 / SA 1</b>	<b>(0) Nettoergebnis (21 - 22) / (1) Geldfluss operative Gebarung (31 - 32)</b>				<b>-142.593,20</b>	<b>-145.900,00</b>	<b>3.306,80</b>	<b>-141.987,08</b>	<b>-145.900,00</b>	<b>3.912,92</b>
<b>SU 23</b>	<b>Summe Haushaltsrücklagen</b>				<b>0,00</b>	<b>0,00</b>	<b>0,00</b>	<b>0,00</b>	<b>0,00</b>	<b>0,00</b>
<b>SA00</b>	<b>Nettoergebnis nach Zuw./Entn. Haushaltsrücklagen (Saldo 0 +/- SU23)</b>				<b>-142.593,20</b>	<b>-145.900,00</b>	<b>3.306,80</b>			
<b>Investive Gebarung</b>										
<b>SU 33</b>	<b>Summe Einzahlungen investive Gebarung</b>							<b>0,00</b>	<b>0,00</b>	<b>0,00</b>
<b>SU 34</b>	<b>Summe Auszahlungen investive Gebarung</b>							<b>0,00</b>	<b>0,00</b>	<b>0,00</b>
<b>SA2</b>	<b>Saldo (2) Geldfluss aus der Investiven Gebarung (33 - 34)</b>							<b>0,00</b>	<b>0,00</b>	<b>0,00</b>
<b>SA3</b>	<b>Saldo (3) Nettofinanzierungssaldo (Saldo 1 + Saldo 2)</b>							<b>-141.987,08</b>	<b>-145.900,00</b>	<b>3.912,92</b>
<b>Finanzierungstätigkeit</b>										
<b>SU 35</b>	<b>Summe Einzahlungen aus der Finanzierungstätigkeit</b>							<b>0,00</b>	<b>0,00</b>	<b>0,00</b>
<b>SU 36</b>	<b>Summe Auszahlungen aus der Finanzierungstätigkeit</b>							<b>0,00</b>	<b>0,00</b>	<b>0,00</b>
<b>SA4</b>	<b>Saldo (4) Geldfluss aus der Finanzierungstätigkeit (35 - 36)</b>							<b>0,00</b>	<b>0,00</b>	<b>0,00</b>
<b>SA5</b>	<b>Saldo (5) Geldfluss aus der voranschlagswirksamen Gebarung (Saldo 3 + Saldo 4)</b>							<b>-141.987,08</b>	<b>-145.900,00</b>	<b>3.912,92</b>

		MVAG			Ergebnisrechnung			Finanzierungsrechnung		
		EH	FH	VCQU	RA 2022	VA 2022	RA - VA	RA 2022	VA 2022	RA - VA
<b>01</b>	<b>Hauptverwaltung</b>									
<b>010</b>	<b>Zentralamt</b>									
<b>010000</b>	<b>Zentralamt</b>									
<b>Operative Gebarung</b>										
2/010000+808000	Veräußerung von Handelswaren	2116	3116	16	814,00	1.000,00	-186,00	814,00	1.000,00	-186,00
2/010000+816000	Porto- und Telefongebührenersätze	2114	3114	13	75,53	200,00	-124,47	75,53	200,00	-124,47
2/010000+816800	Personalkosten Verwaltung	2114	3114	13	57.665,11	71.600,00	-13.934,89	57.665,11	71.600,00	-13.934,89
2/010000+827000	Kostenersätze	2116	3116	18	800,00	8.000,00	-7.200,00	800,00	8.000,00	-7.200,00
2/010000+828000	Personalkostenersatz Ams Altersteilzeit	2116	3116	18	17.212,15	12.700,00	4.512,15	17.212,15	12.700,00	4.512,15
2/010000+829000	Ersätze für Kopien, sonst. Ersätze	2116	3116	18	1.753,61	2.500,00	-746,39	1.753,61	2.500,00	-746,39
2/010000+829100	AUVA Rückersatz Krankengeld, Allianz Abfertigungsvers.	2116	3116	18	2.334,28	2.400,00	-65,72	39.533,56	39.600,00	-66,44
<b>SU 21 / 31</b>	<b>Summe Erträge / Einzahlungen operative Gebarung</b>				<b>80.654,68</b>	<b>98.400,00</b>	<b>-17.745,32</b>	<b>117.853,96</b>	<b>135.600,00</b>	<b>-17.746,04</b>
1/010000-400000	Amtsausstattung geringwertig	2221	3221	23	927,68	1.500,00	-572,32	927,68	1.500,00	-572,32
1/010000-413000	Handelswaren	2221	3221	23	418,44	600,00	-181,56	418,44	600,00	-181,56
1/010000-454000	Reinigungsmittel	2221	3221	23	108,07	300,00	-191,93	108,07	300,00	-191,93
1/010000-456000	Schreib-, Zeichen- u. sonst. Büromittel	2221	3221	23	7.010,61	7.000,00	10,61	6.960,95	7.000,00	-39,05
1/010000-457000	Druckwerke	2221	3221	23	1.234,50	2.000,00	-765,50	1.234,50	2.000,00	-765,50
1/010000-459000	Sonstige Verbrauchsgüter	2221	3221	23	890,85	2.000,00	-1.109,15	960,01	2.000,00	-1.039,99
1/010000-510000	Bezüge VB Besoldungsgruppe I	2211	3211	20	245.710,36	239.900,00	5.810,36	245.710,36	239.900,00	5.810,36
1/010000-511000	Bezüge Fuer Vb Der Besoldungsgruppe li	2211	3211	20	3.689,40	3.700,00	-10,60	3.689,40	3.700,00	-10,60
1/010000-522000	Angestellte nicht ganzjährig beschäftigt	2211	3211	20	1.754,43	6.000,00	-4.245,57	1.754,43	6.000,00	-4.245,57
1/010000-565000	Mehrleistungsvergütungen	2211	3211	20	5.987,42	8.700,00	-2.712,58	5.987,42	8.700,00	-2.712,58
1/010000-569000	Studienbeihilfe, Weihnachts-Bildschirmzulage	2211	3211	20	5.595,26	5.900,00	-304,74	5.595,26	5.900,00	-304,74
1/010000-580000	Dienstgeberbeitrag Ausgleichsfonds Familienbeihilfen	2212	3212	20	8.488,96	8.700,00	-211,04	8.488,96	8.700,00	-211,04
1/010000-582000	Sonst. DGB zur sozialen Sicherheit	2212	3212	20	45.796,99	46.600,00	-803,01	45.796,99	46.600,00	-803,01
1/010000-582100	Mitarbeitervorsorgebeiträge	2212	3212	20	2.956,19	3.100,00	-143,81	2.956,19	3.100,00	-143,81
1/010000-582200	Abfertigungsrückdeckungs- Versicherung	2212	3212	20		2.400,00	-2.400,00		2.400,00	-2.400,00
1/010000-592000	Dotierung von Rückstellungen für Jubiläumszuwendungen	2214			1.313,52	1.100,00	213,52			
1/010000-600000	Strom	2222	3222	24	4.026,57	4.200,00	-173,43	4.182,25	4.200,00	-17,75
1/010000-614000	Instandhaltung von Gebäuden und Bauten	2224	3224	24	131,10	500,00	-368,90	131,10	500,00	-368,90
1/010000-616000	Instandhaltung v. Maschinen u. masch. Anl.	2224	3224	24	32.495,25	28.000,00	4.495,25	31.235,07	28.000,00	3.235,07
1/010000-630000	Porto	2222	3222	24	7.802,68	8.000,00	-197,32	7.703,99	8.000,00	-296,01

		MVAG			Ergebnisrechnung			Finanzierungsrechnung		
		EH	FH	VCQU	RA 2022	VA 2022	RA - VA	RA 2022	VA 2022	RA - VA
1/010000-631000	Telefon, Telefax, Pager, Modem	2222	3222	24	3.618,57	6.800,00	-3.181,43	3.604,89	6.800,00	-3.195,11
1/010000-670000	Versicherungen	2222	3222	24	6.537,48	6.500,00	37,48	6.537,48	6.500,00	37,48
1/010000-680000	Planmäßige Abschreibung	2226			22.263,68	21.900,00	363,68			
1/010000-711000	Gebühren für Gemeindeeinrichtungen	2225	3225	24		300,00	-300,00		300,00	-300,00
1/010000-724000	Reisegebühren	2225	3225	24	296,92	600,00	-303,08	296,92	600,00	-303,08
1/010000-728000	Entgelte für sonstige Leistungen Beratungskosten, Grundbuch, ...	2225	3225	24	11.470,71	11.000,00	470,71	11.499,24	11.000,00	499,24
1/010000-729000	Gemeinschaftspflege, sonstige Ausgaben	2225	3225	24	663,01	1.000,00	-336,99	560,00	1.000,00	-440,00
<b>SU 22 / 32</b>	<b>Summe Aufwendungen / Auszahlungen operative Gebarung</b>				<b>421.188,65</b>	<b>428.300,00</b>	<b>-7.111,35</b>	<b>396.339,60</b>	<b>405.300,00</b>	<b>-8.960,40</b>
<b>SA 0 / SA 1</b>	<b>(0) Nettoergebnis (21 - 22) / (1) Geldfluss operative Gebarung (31 - 32)</b>				<b>-340.533,97</b>	<b>-329.900,00</b>	<b>-10.633,97</b>	<b>-278.485,64</b>	<b>-269.700,00</b>	<b>-8.785,64</b>
<b>SU 23</b>	<b>Summe Haushaltsrücklagen</b>				<b>0,00</b>	<b>0,00</b>	<b>0,00</b>	<b>0,00</b>	<b>0,00</b>	<b>0,00</b>
<b>SA00</b>	<b>Nettoergebnis nach Zuw./Entn. Haushaltsrücklagen (Saldo 0 +/- SU23)</b>				<b>-340.533,97</b>	<b>-329.900,00</b>	<b>-10.633,97</b>			
<b>Investive Gebarung</b>										
<b>SU 33</b>	<b>Summe Einzahlungen investive Gebarung</b>							<b>0,00</b>	<b>0,00</b>	<b>0,00</b>
1/010000-042000	Amtsausstattung		3415	2 41				1.630,20	9.000,00	-7.369,80
<b>SU 34</b>	<b>Summe Auszahlungen investive Gebarung</b>							<b>1.630,20</b>	<b>9.000,00</b>	<b>-7.369,80</b>
<b>SA2</b>	<b>Saldo (2) Geldfluss aus der Investiven Gebarung (33 - 34)</b>							<b>-1.630,20</b>	<b>-9.000,00</b>	<b>7.369,80</b>
<b>SA3</b>	<b>Saldo (3) Nettofinanzierungssaldo (Saldo 1 + Saldo 2)</b>							<b>-280.115,84</b>	<b>-278.700,00</b>	<b>-1.415,84</b>
<b>Finanzierungstätigkeit</b>										
<b>SU 35</b>	<b>Summe Einzahlungen aus der Finanzierungstätigkeit</b>							<b>0,00</b>	<b>0,00</b>	<b>0,00</b>
<b>SU 36</b>	<b>Summe Auszahlungen aus der Finanzierungstätigkeit</b>							<b>0,00</b>	<b>0,00</b>	<b>0,00</b>
<b>SA4</b>	<b>Saldo (4) Geldfluss aus der Finanzierungstätigkeit (35 - 36)</b>							<b>0,00</b>	<b>0,00</b>	<b>0,00</b>
<b>SA5</b>	<b>Saldo (5) Geldfluss aus der voranschlagswirksamen Gebarung (Saldo 3 + Saldo 4)</b>							<b>-280.115,84</b>	<b>-278.700,00</b>	<b>-1.415,84</b>
<b>019</b>	<b>Repräsentation</b>									
<b>019000</b>	<b>Repräsentation</b>									
<b>Operative Gebarung</b>										
<b>SU 21 / 31</b>	<b>Summe Erträge / Einzahlungen operative Gebarung</b>				<b>0,00</b>	<b>0,00</b>	<b>0,00</b>	<b>0,00</b>	<b>0,00</b>	<b>0,00</b>
1/019000-723000	Repräsentationsausgaben	2225	3225	24	6.891,29	5.000,00	1.891,29	6.412,65	5.000,00	1.412,65
<b>SU 22 / 32</b>	<b>Summe Aufwendungen / Auszahlungen operative Gebarung</b>				<b>6.891,29</b>	<b>5.000,00</b>	<b>1.891,29</b>	<b>6.412,65</b>	<b>5.000,00</b>	<b>1.412,65</b>
<b>SA 0 / SA 1</b>	<b>(0) Nettoergebnis (21 - 22) / (1) Geldfluss operative Gebarung (31 - 32)</b>				<b>-6.891,29</b>	<b>-5.000,00</b>	<b>-1.891,29</b>	<b>-6.412,65</b>	<b>-5.000,00</b>	<b>-1.412,65</b>
<b>SU 23</b>	<b>Summe Haushaltsrücklagen</b>				<b>0,00</b>	<b>0,00</b>	<b>0,00</b>	<b>0,00</b>	<b>0,00</b>	<b>0,00</b>
<b>SA00</b>	<b>Nettoergebnis nach Zuw./Entn. Haushaltsrücklagen (Saldo 0 +/- SU23)</b>				<b>-6.891,29</b>	<b>-5.000,00</b>	<b>-1.891,29</b>			
<b>Investive Gebarung</b>										
<b>SU 33</b>	<b>Summe Einzahlungen investive Gebarung</b>							<b>0,00</b>	<b>0,00</b>	<b>0,00</b>
<b>SU 34</b>	<b>Summe Auszahlungen investive Gebarung</b>							<b>0,00</b>	<b>0,00</b>	<b>0,00</b>
<b>SA2</b>	<b>Saldo (2) Geldfluss aus der Investiven Gebarung (33 - 34)</b>							<b>0,00</b>	<b>0,00</b>	<b>0,00</b>

		MVAG			Ergebnisrechnung			Finanzierungsrechnung		
		EH	FH	VCQU	RA 2022	VA 2022	RA - VA	RA 2022	VA 2022	RA - VA
<b>SA3</b>	<b>Saldo (3) Nettofinanzierungssaldo (Saldo 1 + Saldo 2)</b>							<b>-6.412,65</b>	<b>-5.000,00</b>	<b>-1.412,65</b>
<b>Finanzierungstätigkeit</b>										
<b>SU 35</b>	<b>Summe Einzahlungen aus der Finanzierungstätigkeit</b>							<b>0,00</b>	<b>0,00</b>	<b>0,00</b>
<b>SU 36</b>	<b>Summe Auszahlungen aus der Finanzierungstätigkeit</b>							<b>0,00</b>	<b>0,00</b>	<b>0,00</b>
<b>SA4</b>	<b>Saldo (4) Geldfluss aus der Finanzierungstätigkeit (35 – 36)</b>							<b>0,00</b>	<b>0,00</b>	<b>0,00</b>
<b>SA5</b>	<b>Saldo (5) Geldfluss aus der voranschlagswirksamen Gebarung (Saldo 3 + Saldo 4)</b>							<b>-6.412,65</b>	<b>-5.000,00</b>	<b>-1.412,65</b>
<b>02 Hauptverwaltung</b>										
<b>021</b>	<b>Statistisches Amt</b>									
<b>021000</b>	<b>Statistisches Amt</b>									
<b>Operative Gebarung</b>										
2/021000+816000	Ersatz für statistische Erhebungen	2114	3114	13	108,45	100,00	8,45	108,45	100,00	8,45
<b>SU 21 / 31</b>	<b>Summe Erträge / Einzahlungen operative Gebarung</b>				<b>108,45</b>	<b>100,00</b>	<b>8,45</b>	<b>108,45</b>	<b>100,00</b>	<b>8,45</b>
<b>SU 22 / 32</b>	<b>Summe Aufwendungen / Auszahlungen operative Gebarung</b>				<b>0,00</b>	<b>0,00</b>	<b>0,00</b>	<b>0,00</b>	<b>0,00</b>	<b>0,00</b>
<b>SA 0 / SA 1</b>	<b>(0) Nettoergebnis (21 - 22) / (1) Geldfluss operative Gebarung (31 – 32)</b>				<b>108,45</b>	<b>100,00</b>	<b>8,45</b>	<b>108,45</b>	<b>100,00</b>	<b>8,45</b>
<b>SU 23</b>	<b>Summe Haushaltsrücklagen</b>				<b>0,00</b>	<b>0,00</b>	<b>0,00</b>	<b>0,00</b>	<b>0,00</b>	<b>0,00</b>
<b>SA00</b>	<b>Nettoergebnis nach Zuw./Entn. Haushaltsrücklagen (Saldo 0 +/- SU23)</b>				<b>108,45</b>	<b>100,00</b>	<b>8,45</b>			
<b>Investive Gebarung</b>										
<b>SU 33</b>	<b>Summe Einzahlungen investive Gebarung</b>							<b>0,00</b>	<b>0,00</b>	<b>0,00</b>
<b>SU 34</b>	<b>Summe Auszahlungen investive Gebarung</b>							<b>0,00</b>	<b>0,00</b>	<b>0,00</b>
<b>SA2</b>	<b>Saldo (2) Geldfluss aus der Investiven Gebarung (33 – 34)</b>							<b>0,00</b>	<b>0,00</b>	<b>0,00</b>
<b>SA3</b>	<b>Saldo (3) Nettofinanzierungssaldo (Saldo 1 + Saldo 2)</b>							<b>108,45</b>	<b>100,00</b>	<b>8,45</b>
<b>Finanzierungstätigkeit</b>										
<b>SU 35</b>	<b>Summe Einzahlungen aus der Finanzierungstätigkeit</b>							<b>0,00</b>	<b>0,00</b>	<b>0,00</b>
<b>SU 36</b>	<b>Summe Auszahlungen aus der Finanzierungstätigkeit</b>							<b>0,00</b>	<b>0,00</b>	<b>0,00</b>
<b>SA4</b>	<b>Saldo (4) Geldfluss aus der Finanzierungstätigkeit (35 – 36)</b>							<b>0,00</b>	<b>0,00</b>	<b>0,00</b>
<b>SA5</b>	<b>Saldo (5) Geldfluss aus der voranschlagswirksamen Gebarung (Saldo 3 + Saldo 4)</b>							<b>108,45</b>	<b>100,00</b>	<b>8,45</b>
<b>022 Standesamt</b>										
<b>022000</b>	<b>Standesamt</b>									
<b>Operative Gebarung</b>										
<b>SU 21 / 31</b>	<b>Summe Erträge / Einzahlungen operative Gebarung</b>				<b>0,00</b>	<b>0,00</b>	<b>0,00</b>	<b>0,00</b>	<b>0,00</b>	<b>0,00</b>
1/022000-752000	Transfers an Gemeinden (ohne marktbestimmte Tätigkeit)	2231	3231	26	16.159,54	16.200,00	-40,46	16.159,54	16.200,00	-40,46
<b>SU 22 / 32</b>	<b>Summe Aufwendungen / Auszahlungen operative Gebarung</b>				<b>16.159,54</b>	<b>16.200,00</b>	<b>-40,46</b>	<b>16.159,54</b>	<b>16.200,00</b>	<b>-40,46</b>
<b>SA 0 / SA 1</b>	<b>(0) Nettoergebnis (21 - 22) / (1) Geldfluss operative Gebarung (31 – 32)</b>				<b>-16.159,54</b>	<b>-16.200,00</b>	<b>40,46</b>	<b>-16.159,54</b>	<b>-16.200,00</b>	<b>40,46</b>
<b>SU 23</b>	<b>Summe Haushaltsrücklagen</b>				<b>0,00</b>	<b>0,00</b>	<b>0,00</b>	<b>0,00</b>	<b>0,00</b>	<b>0,00</b>

		MVAG			Ergebnisrechnung			Finanzierungsrechnung		
		EH	FH	VCQU	RA 2022	VA 2022	RA - VA	RA 2022	VA 2022	RA - VA
<b>SA00</b>	<b>Nettoergebnis nach Zuw./Entn. Haushaltsrücklagen (Saldo 0 +/- SU23)</b>				<b>-16.159,54</b>	<b>-16.200,00</b>	<b>40,46</b>			
<b>Investive Gebarung</b>										
<b>SU 33</b>	<b>Summe Einzahlungen investive Gebarung</b>							<b>0,00</b>	<b>0,00</b>	<b>0,00</b>
<b>SU 34</b>	<b>Summe Auszahlungen investive Gebarung</b>							<b>0,00</b>	<b>0,00</b>	<b>0,00</b>
<b>SA2</b>	<b>Saldo (2) Geldfluss aus der Investiven Gebarung (33 – 34)</b>							<b>0,00</b>	<b>0,00</b>	<b>0,00</b>
<b>SA3</b>	<b>Saldo (3) Nettofinanzierungssaldo (Saldo 1 + Saldo 2)</b>							<b>-16.159,54</b>	<b>-16.200,00</b>	<b>40,46</b>
<b>Finanzierungstätigkeit</b>										
<b>SU 35</b>	<b>Summe Einzahlungen aus der Finanzierungstätigkeit</b>							<b>0,00</b>	<b>0,00</b>	<b>0,00</b>
<b>SU 36</b>	<b>Summe Auszahlungen aus der Finanzierungstätigkeit</b>							<b>0,00</b>	<b>0,00</b>	<b>0,00</b>
<b>SA4</b>	<b>Saldo (4) Geldfluss aus der Finanzierungstätigkeit (35 – 36)</b>							<b>0,00</b>	<b>0,00</b>	<b>0,00</b>
<b>SA5</b>	<b>Saldo (5) Geldfluss aus der voranschlagswirksamen Gebarung (Saldo 3 + Saldo 4)</b>							<b>-16.159,54</b>	<b>-16.200,00</b>	<b>40,46</b>
<b>024</b>	<b>Wahlamt</b>									
<b>024000</b>	<b>Wahlamt</b>									
<b>Operative Gebarung</b>										
2/024000+816000	Kostenbeiträge für Wahlen	2114	3114	13	2.116,73	4.000,00	-1.883,27	2.116,73	4.000,00	-1.883,27
<b>SU 21 / 31</b>	<b>Summe Erträge / Einzahlungen operative Gebarung</b>				<b>2.116,73</b>	<b>4.000,00</b>	<b>-1.883,27</b>	<b>2.116,73</b>	<b>4.000,00</b>	<b>-1.883,27</b>
1/024000-720800	Personalkosten Verwaltung	2225	3225	24	4.006,20	5.000,00	-993,80	4.006,20	5.000,00	-993,80
1/024000-720900	Personalkostenersätze	2225	3225	24		300,00	-300,00		300,00	-300,00
1/024000-728000	Kosten der Wahlen	2225	3225	24	2.404,94	2.500,00	-95,06	2.404,94	2.500,00	-95,06
<b>SU 22 / 32</b>	<b>Summe Aufwendungen / Auszahlungen operative Gebarung</b>				<b>6.411,14</b>	<b>7.800,00</b>	<b>-1.388,86</b>	<b>6.411,14</b>	<b>7.800,00</b>	<b>-1.388,86</b>
<b>SA 0 / SA 1</b>	<b>(0) Nettoergebnis (21 - 22) / (1) Geldfluss operative Gebarung (31 – 32)</b>				<b>-4.294,41</b>	<b>-3.800,00</b>	<b>-494,41</b>	<b>-4.294,41</b>	<b>-3.800,00</b>	<b>-494,41</b>
<b>SU 23</b>	<b>Summe Haushaltsrücklagen</b>				<b>0,00</b>	<b>0,00</b>	<b>0,00</b>	<b>0,00</b>	<b>0,00</b>	<b>0,00</b>
<b>SA00</b>	<b>Nettoergebnis nach Zuw./Entn. Haushaltsrücklagen (Saldo 0 +/- SU23)</b>				<b>-4.294,41</b>	<b>-3.800,00</b>	<b>-494,41</b>			
<b>Investive Gebarung</b>										
<b>SU 33</b>	<b>Summe Einzahlungen investive Gebarung</b>							<b>0,00</b>	<b>0,00</b>	<b>0,00</b>
<b>SU 34</b>	<b>Summe Auszahlungen investive Gebarung</b>							<b>0,00</b>	<b>0,00</b>	<b>0,00</b>
<b>SA2</b>	<b>Saldo (2) Geldfluss aus der Investiven Gebarung (33 – 34)</b>							<b>0,00</b>	<b>0,00</b>	<b>0,00</b>
<b>SA3</b>	<b>Saldo (3) Nettofinanzierungssaldo (Saldo 1 + Saldo 2)</b>							<b>-4.294,41</b>	<b>-3.800,00</b>	<b>-494,41</b>
<b>Finanzierungstätigkeit</b>										
<b>SU 35</b>	<b>Summe Einzahlungen aus der Finanzierungstätigkeit</b>							<b>0,00</b>	<b>0,00</b>	<b>0,00</b>
<b>SU 36</b>	<b>Summe Auszahlungen aus der Finanzierungstätigkeit</b>							<b>0,00</b>	<b>0,00</b>	<b>0,00</b>
<b>SA4</b>	<b>Saldo (4) Geldfluss aus der Finanzierungstätigkeit (35 – 36)</b>							<b>0,00</b>	<b>0,00</b>	<b>0,00</b>
<b>SA5</b>	<b>Saldo (5) Geldfluss aus der voranschlagswirksamen Gebarung (Saldo 3 + Saldo 4)</b>							<b>-4.294,41</b>	<b>-3.800,00</b>	<b>-494,41</b>

		MVAG			Ergebnisrechnung			Finanzierungsrechnung		
		EH	FH	VCQU	RA 2022	VA 2022	RA - VA	RA 2022	VA 2022	RA - VA
<b>029</b>	<b>Amtsgebäude</b>									
<b>029000</b>	<b>Amtsgebäude</b>									
<b>Operative Gebarung</b>										
2/029000+811000	Mieten u. Betriebskosten 10 % Ust.	2115	3115	14	5.383,38	4.900,00	483,38	5.383,38	4.900,00	483,38
2/029000+811100	Miete Garagen, Betriebe 20 % Ust.	2115	3115	14	11.277,72	11.300,00	-22,28	11.277,72	11.300,00	-22,28
2/029000+811200	Betriebskostensätze (Heizung) 20 % Ust	2115	3115	14	7.861,37	7.900,00	-38,63	7.861,37	7.900,00	-38,63
2/029000+813000	Erträge aus der Auflösung von Investitionszuschüssen (Kapitaltransfers)	2127			4.200,00	4.200,00				
2/029000+829000	Sonstige Einnahmen	2116	3116	18	33,33		33,33	33,33		33,33
2/029000+861200	Zinsersätze FSA-Darlehen	2121	3121	15	1.528,80	1.500,00	28,80	1.528,80	1.500,00	28,80
<b>SU 21 / 31</b>	<b>Summe Erträge / Einzahlungen operative Gebarung</b>				<b>30.284,60</b>	<b>29.800,00</b>	<b>484,60</b>	<b>26.084,60</b>	<b>25.600,00</b>	<b>484,60</b>
1/029000-400000	Ausstattung Geringwertig	2221	3221	23		2.000,00	-2.000,00		2.000,00	-2.000,00
1/029000-454000	Reinigungsmittel	2221	3221	23	768,26	1.000,00	-231,74	739,79	1.000,00	-260,21
1/029000-459000	Sonstige Verbrauchsgüter	2221	3221	23	262,07	500,00	-237,93	315,38	500,00	-184,62
1/029000-511000	Bezüge fuer VB NEU	2211	3211	20	6.012,27	6.000,00	12,27	6.012,27	6.000,00	12,27
1/029000-565000	Mehrleistungsvergütungen	2211	3211	20	8,06	900,00	-891,94	8,06	900,00	-891,94
1/029000-569000	Sonstige Nebengebühren	2211	3211	20	77,39	200,00	-122,61	77,39	200,00	-122,61
1/029000-580000	Dienstgeberbeiträge Ausgleichsfonds Familienbeihilfen	2212	3212	20	230,77	300,00	-69,23	230,77	300,00	-69,23
1/029000-582000	Sonstige Dienstgeberbeiträge zur sozialen Sicherheit	2212	3212	20	1.213,79	1.400,00	-186,21	1.213,79	1.400,00	-186,21
1/029000-582100	Mv-Beitraege	2212	3212	20	92,18	200,00	-107,82	92,18	200,00	-107,82
1/029000-600000	Strom	2222	3222	24		200,00	-200,00		200,00	-200,00
1/029000-600300	Fernwärme	2222	3222	24	5.409,86	5.500,00	-90,14	5.409,86	5.500,00	-90,14
1/029000-614000	Instandhaltung von Gebäuden	2224	3224	24	2.284,12	2.500,00	-215,88	2.284,12	2.500,00	-215,88
1/029000-631000	Telefon,telefax,pager,modem	2222	3222	24	452,66	500,00	-47,34	452,66	500,00	-47,34
1/029000-650000	Kreditzinsen	2241	3241	25	1.558,15	1.600,00	-41,85	1.558,15	1.600,00	-41,85
1/029000-670000	Versicherungen	2222	3222	24	3.119,53	3.300,00	-180,47	3.119,53	3.300,00	-180,47
1/029000-680000	Planmäßige Abschreibung	2226			35.365,04	34.900,00	465,04			
1/029000-710000	Öffentliche Abgaben	2225	3225	24	186,80	300,00	-113,20	186,80	300,00	-113,20
1/029000-711000	Gebühren für Gde. Einrichtungen, - Anlagen	2225	3225	24	3.058,36	3.300,00	-241,64	3.058,36	3.300,00	-241,64
1/029000-720800	Personalkosten Verwaltung	2225	3225	24	1.011,77	2.500,00	-1.488,23	1.011,77	2.500,00	-1.488,23
1/029000-720900	Personalkosten Bauhof	2225	3225	24	2.102,54	2.000,00	102,54	2.102,54	2.000,00	102,54
1/029000-728000	Entgelte für sonstige Leistungen	2225	3225	24	347,92	800,00	-452,08	314,59	800,00	-485,41
<b>SU 22 / 32</b>	<b>Summe Aufwendungen / Auszahlungen operative Gebarung</b>				<b>63.561,54</b>	<b>69.900,00</b>	<b>-6.338,46</b>	<b>28.188,01</b>	<b>35.000,00</b>	<b>-6.811,99</b>
<b>SA 0 / SA 1</b>	<b>(0) Nettoergebnis (21 - 22) / (1) Geldfluss operative Gebarung (31 - 32)</b>				<b>-33.276,94</b>	<b>-40.100,00</b>	<b>6.823,06</b>	<b>-2.103,41</b>	<b>-9.400,00</b>	<b>7.296,59</b>
<b>SU 23</b>	<b>Summe Haushaltsrücklagen</b>				<b>0,00</b>	<b>0,00</b>	<b>0,00</b>	<b>0,00</b>	<b>0,00</b>	<b>0,00</b>
<b>SA00</b>	<b>Nettoergebnis nach Zuw./Entn. Haushaltsrücklagen (Saldo 0 +/- SU23)</b>				<b>-33.276,94</b>	<b>-40.100,00</b>	<b>6.823,06</b>			



	MVAG	MVAG	VCQU	Ergebnisrechnung			Finanzierungsrechnung			
				EH	FH	RA 2022	VA 2022	RA - VA	RA 2022	VA 2022
<b>Investive Gebarung</b>										
<b>SU 33</b>	<b>Summe Einzahlungen investive Gebarung</b>							<b>0,00</b>	<b>0,00</b>	<b>0,00</b>
1/029000-042000	Amts-, Betriebs- und Geschäftsausstattung		3415 2 41					8.413,81	9.200,00	-786,19
<b>SU 34</b>	<b>Summe Auszahlungen investive Gebarung</b>							<b>8.413,81</b>	<b>9.200,00</b>	<b>-786,19</b>
<b>SA2</b>	<b>Saldo (2) Geldfluss aus der Investiven Gebarung (33 – 34)</b>							<b>-8.413,81</b>	<b>-9.200,00</b>	<b>786,19</b>
<b>SA3</b>	<b>Saldo (3) Nettofinanzierungssaldo (Saldo 1 + Saldo 2)</b>							<b>-10.517,22</b>	<b>-18.600,00</b>	<b>8.082,78</b>
<b>Finanzierungstätigkeit</b>										
<b>SU 35</b>	<b>Summe Einzahlungen aus der Finanzierungstätigkeit</b>							<b>0,00</b>	<b>0,00</b>	<b>0,00</b>
1/029000-341000	Tilgung Landesdarlehen (WBF)		3611 64					2.287,89	2.300,00	-12,11
1/029000-346000	Tilgung Von Bankdarlehen		3614 65					16.000,00	16.000,00	
<b>SU 36</b>	<b>Summe Auszahlungen aus der Finanzierungstätigkeit</b>							<b>18.287,89</b>	<b>18.300,00</b>	<b>-12,11</b>
<b>SA4</b>	<b>Saldo (4) Geldfluss aus der Finanzierungstätigkeit (35 – 36)</b>							<b>-18.287,89</b>	<b>-18.300,00</b>	<b>12,11</b>
<b>SA5</b>	<b>Saldo (5) Geldfluss aus der voranschlagswirksamen Gebarung (Saldo 3 + Saldo 4)</b>							<b>-28.805,11</b>	<b>-36.900,00</b>	<b>8.094,89</b>
<b>03 Bauverwaltung</b>										
<b>031 Amt für Raumordnung und Raumplanung</b>										
<b>031000 Amt für Raumordnung und Raumplanung</b>										
<b>Operative Gebarung</b>										
2/031000+813000	Erträge aus der Auflösung von Investitionszuschüssen (Kapitaltransfers)		2127	195,30	200,00	-4,70				
<b>SU 21 / 31</b>	<b>Summe Erträge / Einzahlungen operative Gebarung</b>			<b>195,30</b>	<b>200,00</b>	<b>-4,70</b>	<b>0,00</b>	<b>0,00</b>	<b>0,00</b>	
1/031000-680000	Planmäßige Abschreibung		2226	994,42	1.000,00	-5,58				
<b>SU 22 / 32</b>	<b>Summe Aufwendungen / Auszahlungen operative Gebarung</b>			<b>994,42</b>	<b>1.000,00</b>	<b>-5,58</b>	<b>0,00</b>	<b>0,00</b>	<b>0,00</b>	
<b>SA 0 / SA 1</b>	<b>(0) Nettoergebnis (21 - 22) / (1) Geldfluss operative Gebarung (31 – 32)</b>			<b>-799,12</b>	<b>-800,00</b>	<b>0,88</b>	<b>0,00</b>	<b>0,00</b>	<b>0,00</b>	
<b>SU 23</b>	<b>Summe Haushaltsrücklagen</b>			<b>0,00</b>	<b>0,00</b>	<b>0,00</b>	<b>0,00</b>	<b>0,00</b>	<b>0,00</b>	
<b>SA00</b>	<b>Nettoergebnis nach Zuw./Entn. Haushaltsrücklagen (Saldo 0 +/- SU23)</b>			<b>-799,12</b>	<b>-800,00</b>	<b>0,88</b>				
<b>Investive Gebarung</b>										
<b>SU 33</b>	<b>Summe Einzahlungen investive Gebarung</b>							<b>0,00</b>	<b>0,00</b>	<b>0,00</b>
1/031000-070000	Aktivierungsfähige Rechte (immaterielle Vermögenswerte)		3411 2 42					14.355,57	24.000,00	-9.644,43
<b>SU 34</b>	<b>Summe Auszahlungen investive Gebarung</b>							<b>14.355,57</b>	<b>24.000,00</b>	<b>-9.644,43</b>
<b>SA2</b>	<b>Saldo (2) Geldfluss aus der Investiven Gebarung (33 – 34)</b>							<b>-14.355,57</b>	<b>-24.000,00</b>	<b>9.644,43</b>
<b>SA3</b>	<b>Saldo (3) Nettofinanzierungssaldo (Saldo 1 + Saldo 2)</b>							<b>-14.355,57</b>	<b>-24.000,00</b>	<b>9.644,43</b>
<b>Finanzierungstätigkeit</b>										
<b>SU 35</b>	<b>Summe Einzahlungen aus der Finanzierungstätigkeit</b>							<b>0,00</b>	<b>0,00</b>	<b>0,00</b>
<b>SU 36</b>	<b>Summe Auszahlungen aus der Finanzierungstätigkeit</b>							<b>0,00</b>	<b>0,00</b>	<b>0,00</b>

	MVAG	MVAG VCQU			Ergebnisrechnung			Finanzierungsrechnung		
		EH	FH		RA 2022	VA 2022	RA - VA	RA 2022	VA 2022	RA - VA
<b>SA4</b>		<b>Saldo (4) Geldfluss aus der Finanzierungstätigkeit (35 – 36)</b>						<b>0,00</b>	<b>0,00</b>	<b>0,00</b>
<b>SA5</b>		<b>Saldo (5) Geldfluss aus der voranschlagswirksamen Gebarung (Saldo 3 + Saldo 4)</b>						<b>-14.355,57</b>	<b>-24.000,00</b>	<b>9.644,43</b>
<b>032</b>		<b>Vermessungsamt</b>								
<b>032000</b>		<b>Vermessungsamt</b>								
<b>Operative Gebarung</b>										
<b>SU 21 / 31</b>		<b>Summe Erträge / Einzahlungen operative Gebarung</b>			<b>0,00</b>	<b>0,00</b>	<b>0,00</b>	<b>0,00</b>	<b>0,00</b>	<b>0,00</b>
1/032000-680000		Planmäßige Abschreibung	2226		1.259,18	1.100,00	159,18			
<b>SU 22 / 32</b>		<b>Summe Aufwendungen / Auszahlungen operative Gebarung</b>			<b>1.259,18</b>	<b>1.100,00</b>	<b>159,18</b>	<b>0,00</b>	<b>0,00</b>	<b>0,00</b>
<b>SA 0 / SA 1</b>		<b>(0) Nettoergebnis (21 - 22) / (1) Geldfluss operative Gebarung (31 – 32)</b>			<b>-1.259,18</b>	<b>-1.100,00</b>	<b>-159,18</b>	<b>0,00</b>	<b>0,00</b>	<b>0,00</b>
<b>SU 23</b>		<b>Summe Haushaltsrücklagen</b>			<b>0,00</b>	<b>0,00</b>	<b>0,00</b>	<b>0,00</b>	<b>0,00</b>	<b>0,00</b>
<b>SA00</b>		<b>Nettoergebnis nach Zuw./Entn. Haushaltsrücklagen (Saldo 0 +/- SU23)</b>			<b>-1.259,18</b>	<b>-1.100,00</b>	<b>-159,18</b>			
<b>Investive Gebarung</b>										
<b>SU 33</b>		<b>Summe Einzahlungen investive Gebarung</b>						<b>0,00</b>	<b>0,00</b>	<b>0,00</b>
1/032000-070000		Aktivierungsfähige Rechte (immaterielle Vermögenswerte)	3411	2 42				1.020,00	5.000,00	-3.980,00
<b>SU 34</b>		<b>Summe Auszahlungen investive Gebarung</b>						<b>1.020,00</b>	<b>5.000,00</b>	<b>-3.980,00</b>
<b>SA2</b>		<b>Saldo (2) Geldfluss aus der Investiven Gebarung (33 – 34)</b>						<b>-1.020,00</b>	<b>-5.000,00</b>	<b>3.980,00</b>
<b>SA3</b>		<b>Saldo (3) Nettofinanzierungssaldo (Saldo 1 + Saldo 2)</b>						<b>-1.020,00</b>	<b>-5.000,00</b>	<b>3.980,00</b>
<b>Finanzierungstätigkeit</b>										
<b>SU 35</b>		<b>Summe Einzahlungen aus der Finanzierungstätigkeit</b>						<b>0,00</b>	<b>0,00</b>	<b>0,00</b>
<b>SU 36</b>		<b>Summe Auszahlungen aus der Finanzierungstätigkeit</b>						<b>0,00</b>	<b>0,00</b>	<b>0,00</b>
<b>SA4</b>		<b>Saldo (4) Geldfluss aus der Finanzierungstätigkeit (35 – 36)</b>						<b>0,00</b>	<b>0,00</b>	<b>0,00</b>
<b>SA5</b>		<b>Saldo (5) Geldfluss aus der voranschlagswirksamen Gebarung (Saldo 3 + Saldo 4)</b>						<b>-1.020,00</b>	<b>-5.000,00</b>	<b>3.980,00</b>
<b>06</b>		<b>Sonstige Maßnahmen</b>								
<b>060</b>		<b>Beiträge an Verbände, Vereine oder sonstige Organisationen</b>								
<b>060000</b>		<b>Beiträge an Verb., Vereine u. sonst.Org.</b>								
<b>Operative Gebarung</b>										
<b>SU 21 / 31</b>		<b>Summe Erträge / Einzahlungen operative Gebarung</b>			<b>0,00</b>	<b>0,00</b>	<b>0,00</b>	<b>0,00</b>	<b>0,00</b>	<b>0,00</b>
1/060000-726000		Beiträge Verbände, Vereine (Gem.VV.)	2225	3225 24	23.924,56	24.000,00	-75,44	23.924,56	24.000,00	-75,44
<b>SU 22 / 32</b>		<b>Summe Aufwendungen / Auszahlungen operative Gebarung</b>			<b>23.924,56</b>	<b>24.000,00</b>	<b>-75,44</b>	<b>23.924,56</b>	<b>24.000,00</b>	<b>-75,44</b>
<b>SA 0 / SA 1</b>		<b>(0) Nettoergebnis (21 - 22) / (1) Geldfluss operative Gebarung (31 – 32)</b>			<b>-23.924,56</b>	<b>-24.000,00</b>	<b>75,44</b>	<b>-23.924,56</b>	<b>-24.000,00</b>	<b>75,44</b>
<b>SU 23</b>		<b>Summe Haushaltsrücklagen</b>			<b>0,00</b>	<b>0,00</b>	<b>0,00</b>	<b>0,00</b>	<b>0,00</b>	<b>0,00</b>
<b>SA00</b>		<b>Nettoergebnis nach Zuw./Entn. Haushaltsrücklagen (Saldo 0 +/- SU23)</b>			<b>-23.924,56</b>	<b>-24.000,00</b>	<b>75,44</b>			
<b>Investive Gebarung</b>										
<b>SU 33</b>		<b>Summe Einzahlungen investive Gebarung</b>						<b>0,00</b>	<b>0,00</b>	<b>0,00</b>

	MVAG	MVAG	VCQU	Ergebnisrechnung			Finanzierungsrechnung			
				EH	FH		RA 2022	VA 2022	RA - VA	RA 2022
SU 34								0,00	0,00	0,00
SA2								0,00	0,00	0,00
SA3								-23.924,56	-24.000,00	75,44
<b>Finanzierungstätigkeit</b>										
SU 35								0,00	0,00	0,00
SU 36								0,00	0,00	0,00
SA4								0,00	0,00	0,00
SA5								-23.924,56	-24.000,00	75,44
<b>062 Ehrungen und Auszeichnungen</b>										
<b>062000 Ehrungen und Auszeichnungen</b>										
<b>Operative Gebarung</b>										
SU 21 / 31								0,00	0,00	0,00
1/062000-728000								6.948,20	6.000,00	948,20
SU 22 / 32								6.948,20	6.000,00	948,20
SA 0 / SA 1								-6.948,20	-6.000,00	-948,20
SU 23								0,00	0,00	0,00
SA00								-6.948,20	-6.000,00	-948,20
<b>Investive Gebarung</b>										
SU 33								0,00	0,00	0,00
SU 34								0,00	0,00	0,00
SA2								0,00	0,00	0,00
SA3								-6.948,20	-6.000,00	-948,20
<b>Finanzierungstätigkeit</b>										
SU 35								0,00	0,00	0,00
SU 36								0,00	0,00	0,00
SA4								0,00	0,00	0,00
SA5								-6.948,20	-6.000,00	-948,20
<b>09 Personalbetreuung</b>										
<b>091 Personalausbildung und Personalfortbildung</b>										
<b>091000 Personalausbildung und Personalfortbild.</b>										
<b>Operative Gebarung</b>										
SU 21 / 31								0,00	0,00	0,00
1/091000-728000								625,38	3.500,00	-2.874,62
SU 22 / 32								625,38	3.500,00	-2.874,62
SA 0 / SA 1								-625,38	-3.500,00	2.874,62

	MVAG	MVAG	VCQU	Ergebnisrechnung			Finanzierungsrechnung				
				EH	FH	RA 2022	VA 2022	RA - VA	RA 2022	VA 2022	RA - VA
SU 23						0,00	0,00	0,00	0,00	0,00	0,00
SA00						-625,38	-3.500,00	2.874,62			
<b>Investive Gebarung</b>											
SU 33									0,00	0,00	0,00
SU 34									0,00	0,00	0,00
SA2									0,00	0,00	0,00
SA3									-625,38	-3.500,00	2.874,62
<b>Finanzierungstätigkeit</b>											
SU 35									0,00	0,00	0,00
SU 36									0,00	0,00	0,00
SA4									0,00	0,00	0,00
SA5									-625,38	-3.500,00	2.874,62

		MVAG	MVAG	VCQU	Ergebnisrechnung			Finanzierungsrechnung		
		EH	FH		RA 2022	VA 2022	RA - VA	RA 2022	VA 2022	RA - VA
<b>1 Öffentliche Ordnung und Sicherheit</b>										
<b>13</b>	<b>Sonderpolizei</b>									
<b>131</b>	<b>Bau- und Feuerpolizei</b>									
<b>131000</b>	<b>Bau- und Feuerpolizei</b>									
<b>Operative Gebarung</b>										
<b>SU 21 / 31</b>	<b>Summe Erträge / Einzahlungen operative Gebarung</b>				<b>0,00</b>	<b>0,00</b>	<b>0,00</b>	<b>0,00</b>	<b>0,00</b>	<b>0,00</b>
1/131000-640000	Sachverständigenhonorare	2222	3222	24	4.685,23	5.000,00	-314,77	4.685,23	5.000,00	-314,77
1/131000-720800	Personalkosten Verwaltung	2225	3225	24	20.296,48	16.000,00	4.296,48	20.296,48	16.000,00	4.296,48
1/131000-728000	Entgelte für sonstige Leistungen	2225	3225	24	306,80	1.100,00	-793,20	1.092,80	1.100,00	-7,20
<b>SU 22 / 32</b>	<b>Summe Aufwendungen / Auszahlungen operative Gebarung</b>				<b>25.288,51</b>	<b>22.100,00</b>	<b>3.188,51</b>	<b>26.074,51</b>	<b>22.100,00</b>	<b>3.974,51</b>
<b>SA 0 / SA 1</b>	<b>(0) Nettoergebnis (21 - 22) / (1) Geldfluss operative Gebarung (31 – 32)</b>				<b>-25.288,51</b>	<b>-22.100,00</b>	<b>-3.188,51</b>	<b>-26.074,51</b>	<b>-22.100,00</b>	<b>-3.974,51</b>
<b>SU 23</b>	<b>Summe Haushaltsrücklagen</b>				<b>0,00</b>	<b>0,00</b>	<b>0,00</b>	<b>0,00</b>	<b>0,00</b>	<b>0,00</b>
<b>SA00</b>	<b>Nettoergebnis nach Zuw./Entn. Haushaltsrücklagen (Saldo 0 +/- SU23)</b>				<b>-25.288,51</b>	<b>-22.100,00</b>	<b>-3.188,51</b>			
<b>Investive Gebarung</b>										
<b>SU 33</b>	<b>Summe Einzahlungen investive Gebarung</b>							<b>0,00</b>	<b>0,00</b>	<b>0,00</b>
<b>SU 34</b>	<b>Summe Auszahlungen investive Gebarung</b>							<b>0,00</b>	<b>0,00</b>	<b>0,00</b>
<b>SA2</b>	<b>Saldo (2) Geldfluss aus der Investiven Gebarung (33 – 34)</b>							<b>0,00</b>	<b>0,00</b>	<b>0,00</b>
<b>SA3</b>	<b>Saldo (3) Nettofinanzierungssaldo (Saldo 1 + Saldo 2)</b>							<b>-26.074,51</b>	<b>-22.100,00</b>	<b>-3.974,51</b>
<b>Finanzierungstätigkeit</b>										
<b>SU 35</b>	<b>Summe Einzahlungen aus der Finanzierungstätigkeit</b>							<b>0,00</b>	<b>0,00</b>	<b>0,00</b>
<b>SU 36</b>	<b>Summe Auszahlungen aus der Finanzierungstätigkeit</b>							<b>0,00</b>	<b>0,00</b>	<b>0,00</b>
<b>SA4</b>	<b>Saldo (4) Geldfluss aus der Finanzierungstätigkeit (35 – 36)</b>							<b>0,00</b>	<b>0,00</b>	<b>0,00</b>
<b>SA5</b>	<b>Saldo (5) Geldfluss aus der voranschlagswirksamen Gebarung (Saldo 3 + Saldo 4)</b>							<b>-26.074,51</b>	<b>-22.100,00</b>	<b>-3.974,51</b>
<b>133</b>	<b>Veterinärpolizei</b>									
<b>133000</b>	<b>Veterinärpolizei</b>									
<b>Operative Gebarung</b>										
2/133000+808000	Erlöse aus Tierkennzeichnung, Ohrmarken	2116	3116	16	25,20	100,00	-74,80	25,20	100,00	-74,80
<b>SU 21 / 31</b>	<b>Summe Erträge / Einzahlungen operative Gebarung</b>				<b>25,20</b>	<b>100,00</b>	<b>-74,80</b>	<b>25,20</b>	<b>100,00</b>	<b>-74,80</b>
1/133000-720800	Personalkosten Verwaltung	2225	3225	24		400,00	-400,00		400,00	-400,00
<b>SU 22 / 32</b>	<b>Summe Aufwendungen / Auszahlungen operative Gebarung</b>				<b>0,00</b>	<b>400,00</b>	<b>-400,00</b>	<b>0,00</b>	<b>400,00</b>	<b>-400,00</b>
<b>SA 0 / SA 1</b>	<b>(0) Nettoergebnis (21 - 22) / (1) Geldfluss operative Gebarung (31 – 32)</b>				<b>25,20</b>	<b>-300,00</b>	<b>325,20</b>	<b>25,20</b>	<b>-300,00</b>	<b>325,20</b>
<b>SU 23</b>	<b>Summe Haushaltsrücklagen</b>				<b>0,00</b>	<b>0,00</b>	<b>0,00</b>	<b>0,00</b>	<b>0,00</b>	<b>0,00</b>
<b>SA00</b>	<b>Nettoergebnis nach Zuw./Entn. Haushaltsrücklagen (Saldo 0 +/- SU23)</b>				<b>25,20</b>	<b>-300,00</b>	<b>325,20</b>			

	MVAG	MVAG	VCQU	Ergebnisrechnung			Finanzierungsrechnung			
				EH	FH	RA 2022	VA 2022	RA - VA	RA 2022	VA 2022
<b>Investive Gebarung</b>										
SU 33								0,00	0,00	0,00
SU 34								0,00	0,00	0,00
SA2								0,00	0,00	0,00
SA3								25,20	-300,00	325,20
<b>Finanzierungstätigkeit</b>										
SU 35								0,00	0,00	0,00
SU 36								0,00	0,00	0,00
SA4								0,00	0,00	0,00
SA5								25,20	-300,00	325,20
<b>16 Feuerwehrwesen</b>										
<b>163 Freiwillige Feuerwehren</b>										
<b>163000 Freiwillige Feuerwehren</b>										
<b>Operative Gebarung</b>										
2/163000+813000	Erträge aus der Auflösung von Investitionszuschüssen (Kapitaltransfers)		2127			31.211,22	31.200,00	11,22		
SU 21 / 31	Summe Erträge / Einzahlungen operative Gebarung					31.211,22	31.200,00	11,22	0,00	0,00
1/163000-650000	Kreditzinsen	2241	3241	25		74,42	100,00	-25,58	74,42	100,00
1/163000-680000	Planmäßige Abschreibung		2226			65.374,48	65.400,00	-25,52		
1/163000-754000	Subventionen an Freiwillige Feuerwehren	2231	3231	26		29.926,73	30.000,00	-73,27	29.926,73	30.000,00
SU 22 / 32	Summe Aufwendungen / Auszahlungen operative Gebarung					95.375,63	95.500,00	-124,37	30.001,15	30.100,00
SA 0 / SA 1	(0) Nettoergebnis (21 - 22) / (1) Geldfluss operative Gebarung (31 - 32)					-64.164,41	-64.300,00	135,59	-30.001,15	-30.100,00
SU 23	Summe Haushaltsrücklagen					0,00	0,00	0,00	0,00	0,00
SA00	Nettoergebnis nach Zuw./Entn. Haushaltsrücklagen (Saldo 0 +/- SU23)					-64.164,41	-64.300,00	135,59		
<b>Investive Gebarung</b>										
SU 33	Summe Einzahlungen investive Gebarung							0,00	0,00	0,00
SU 34	Summe Auszahlungen investive Gebarung							0,00	0,00	0,00
SA2	Saldo (2) Geldfluss aus der Investiven Gebarung (33 - 34)							0,00	0,00	0,00
SA3	Saldo (3) Nettofinanzierungssaldo (Saldo 1 + Saldo 2)							-30.001,15	-30.100,00	98,85
<b>Finanzierungstätigkeit</b>										
SU 35	Summe Einzahlungen aus der Finanzierungstätigkeit							0,00	0,00	0,00
1/163000-346000	Tilgung Von Bankdarlehen		3614	65				10.000,00	10.000,00	
SU 36	Summe Auszahlungen aus der Finanzierungstätigkeit							10.000,00	10.000,00	0,00
SA4	Saldo (4) Geldfluss aus der Finanzierungstätigkeit (35 - 36)							-10.000,00	-10.000,00	0,00

		MVAG MVAG VCQU			Ergebnisrechnung			Finanzierungsrechnung		
		EH	FH		RA 2022	VA 2022	RA - VA	RA 2022	VA 2022	RA - VA
<b>SA5</b>	<b>Saldo (5) Geldfluss aus der voranschlagswirksamen Gebarung (Saldo 3 + Saldo 4)</b>							<b>-40.001,15</b>	<b>-40.100,00</b>	<b>98,85</b>
<b>164</b>	<b>Förderung der Brandbekämpfung und Brandverhütung</b>									
<b>164000</b>	<b>Förderung d.Brandbek.u.Brandverh.</b>									
<b>Operative Gebarung</b>										
<b>SU 21 / 31</b>	<b>Summe Erträge / Einzahlungen operative Gebarung</b>				<b>0,00</b>	<b>0,00</b>	<b>0,00</b>	<b>0,00</b>	<b>0,00</b>	<b>0,00</b>
1/164000-452000	Treibstoffe für Feuerwehreinsätze	2221	3221	23		1.000,00	-1.000,00		1.000,00	-1.000,00
1/164000-613000	Instandhaltung Löschteich	2224	3224	24		1.000,00	-1.000,00	706,80	1.000,00	-293,20
1/164000-757000	Beitr. Bezirksalarmierung Feuerwehr	2234	3234	27	3.459,00	3.500,00	-41,00	3.459,00	3.500,00	-41,00
<b>SU 22 / 32</b>	<b>Summe Aufwendungen / Auszahlungen operative Gebarung</b>				<b>3.459,00</b>	<b>5.500,00</b>	<b>-2.041,00</b>	<b>4.165,80</b>	<b>5.500,00</b>	<b>-1.334,20</b>
<b>SA 0 / SA 1</b>	<b>(0) Nettoergebnis (21 - 22) / (1) Geldfluss operative Gebarung (31 - 32)</b>				<b>-3.459,00</b>	<b>-5.500,00</b>	<b>2.041,00</b>	<b>-4.165,80</b>	<b>-5.500,00</b>	<b>1.334,20</b>
<b>SU 23</b>	<b>Summe Haushaltsrücklagen</b>				<b>0,00</b>	<b>0,00</b>	<b>0,00</b>	<b>0,00</b>	<b>0,00</b>	<b>0,00</b>
<b>SA00</b>	<b>Nettoergebnis nach Zuw./Entn. Haushaltsrücklagen (Saldo 0 +/- SU23)</b>				<b>-3.459,00</b>	<b>-5.500,00</b>	<b>2.041,00</b>			
<b>Investive Gebarung</b>										
<b>SU 33</b>	<b>Summe Einzahlungen investive Gebarung</b>							<b>0,00</b>	<b>0,00</b>	<b>0,00</b>
<b>SU 34</b>	<b>Summe Auszahlungen investive Gebarung</b>							<b>0,00</b>	<b>0,00</b>	<b>0,00</b>
<b>SA2</b>	<b>Saldo (2) Geldfluss aus der Investiven Gebarung (33 - 34)</b>							<b>0,00</b>	<b>0,00</b>	<b>0,00</b>
<b>SA3</b>	<b>Saldo (3) Nettofinanzierungssaldo (Saldo 1 + Saldo 2)</b>							<b>-4.165,80</b>	<b>-5.500,00</b>	<b>1.334,20</b>
<b>Finanzierungstätigkeit</b>										
<b>SU 35</b>	<b>Summe Einzahlungen aus der Finanzierungstätigkeit</b>							<b>0,00</b>	<b>0,00</b>	<b>0,00</b>
<b>SU 36</b>	<b>Summe Auszahlungen aus der Finanzierungstätigkeit</b>							<b>0,00</b>	<b>0,00</b>	<b>0,00</b>
<b>SA4</b>	<b>Saldo (4) Geldfluss aus der Finanzierungstätigkeit (35 - 36)</b>							<b>0,00</b>	<b>0,00</b>	<b>0,00</b>
<b>SA5</b>	<b>Saldo (5) Geldfluss aus der voranschlagswirksamen Gebarung (Saldo 3 + Saldo 4)</b>							<b>-4.165,80</b>	<b>-5.500,00</b>	<b>1.334,20</b>
<b>17</b>	<b>Katastrophendienst</b>									
<b>179</b>	<b>Sonstige Einrichtungen und Maßnahmen</b>									
<b>179000</b>	<b>Sonstige Einrichtungen und Maßnahmen</b>									
<b>Operative Gebarung</b>										
<b>SU 21 / 31</b>	<b>Summe Erträge / Einzahlungen operative Gebarung</b>				<b>0,00</b>	<b>0,00</b>	<b>0,00</b>	<b>0,00</b>	<b>0,00</b>	<b>0,00</b>
1/179000-680000	Planmäßige Abschreibung	2226			3.619,68	2.100,00	1.519,68			
1/179000-691000	Schadensvergütungen	2225	3225	24		500,00	-500,00		500,00	-500,00
1/179000-728000	Katastrophen, Elementarereignisse Sachverständige, Helfer, Essen, ...	2225	3225	24		2.000,00	-2.000,00		2.000,00	-2.000,00
<b>SU 22 / 32</b>	<b>Summe Aufwendungen / Auszahlungen operative Gebarung</b>				<b>3.619,68</b>	<b>4.600,00</b>	<b>-980,32</b>	<b>0,00</b>	<b>2.500,00</b>	<b>-2.500,00</b>
<b>SA 0 / SA 1</b>	<b>(0) Nettoergebnis (21 - 22) / (1) Geldfluss operative Gebarung (31 - 32)</b>				<b>-3.619,68</b>	<b>-4.600,00</b>	<b>980,32</b>	<b>0,00</b>	<b>-2.500,00</b>	<b>2.500,00</b>
<b>SU 23</b>	<b>Summe Haushaltsrücklagen</b>				<b>0,00</b>	<b>0,00</b>	<b>0,00</b>	<b>0,00</b>	<b>0,00</b>	<b>0,00</b>
<b>SA00</b>	<b>Nettoergebnis nach Zuw./Entn. Haushaltsrücklagen (Saldo 0 +/- SU23)</b>				<b>-3.619,68</b>	<b>-4.600,00</b>	<b>980,32</b>			

		MVAG	MVAG	VCQU	Ergebnisrechnung			Finanzierungsrechnung		
		EH	FH		RA 2022	VA 2022	RA - VA	RA 2022	VA 2022	RA - VA
<b>Investive Gebarung</b>										
<b>SU 33</b>	<b>Summe Einzahlungen investive Gebarung</b>							<b>0,00</b>	<b>0,00</b>	<b>0,00</b>
1/179000-020000	Maschinen und maschinelle Anlagen		3414	2 41				31.350,00	31.400,00	-50,00
<b>SU 34</b>	<b>Summe Auszahlungen investive Gebarung</b>							<b>31.350,00</b>	<b>31.400,00</b>	<b>-50,00</b>
<b>SA2</b>	<b>Saldo (2) Geldfluss aus der Investiven Gebarung (33 – 34)</b>							<b>-31.350,00</b>	<b>-31.400,00</b>	<b>50,00</b>
<b>SA3</b>	<b>Saldo (3) Nettofinanzierungssaldo (Saldo 1 + Saldo 2)</b>							<b>-31.350,00</b>	<b>-33.900,00</b>	<b>2.550,00</b>
<b>Finanzierungstätigkeit</b>										
<b>SU 35</b>	<b>Summe Einzahlungen aus der Finanzierungstätigkeit</b>							<b>0,00</b>	<b>0,00</b>	<b>0,00</b>
<b>SU 36</b>	<b>Summe Auszahlungen aus der Finanzierungstätigkeit</b>							<b>0,00</b>	<b>0,00</b>	<b>0,00</b>
<b>SA4</b>	<b>Saldo (4) Geldfluss aus der Finanzierungstätigkeit (35 – 36)</b>							<b>0,00</b>	<b>0,00</b>	<b>0,00</b>
<b>SA5</b>	<b>Saldo (5) Geldfluss aus der voranschlagswirksamen Gebarung (Saldo 3 + Saldo 4)</b>							<b>-31.350,00</b>	<b>-33.900,00</b>	<b>2.550,00</b>
<b>18</b>	<b>Landesverteidigung</b>									
<b>180</b>	<b>Zivilschutz</b>									
<b>180000</b>	<b>Zivilschutz</b>									
<b>Operative Gebarung</b>										
<b>SU 21 / 31</b>	<b>Summe Erträge / Einzahlungen operative Gebarung</b>				<b>0,00</b>	<b>0,00</b>	<b>0,00</b>	<b>0,00</b>	<b>0,00</b>	<b>0,00</b>
1/180000-726000	Mitgliedsbeitrag - Zivilschutz		2225	3225 24	481,95	500,00	-18,05	481,95	500,00	-18,05
<b>SU 22 / 32</b>	<b>Summe Aufwendungen / Auszahlungen operative Gebarung</b>				<b>481,95</b>	<b>500,00</b>	<b>-18,05</b>	<b>481,95</b>	<b>500,00</b>	<b>-18,05</b>
<b>SA 0 / SA 1</b>	<b>(0) Nettoergebnis (21 - 22) / (1) Geldfluss operative Gebarung (31 – 32)</b>				<b>-481,95</b>	<b>-500,00</b>	<b>18,05</b>	<b>-481,95</b>	<b>-500,00</b>	<b>18,05</b>
<b>SU 23</b>	<b>Summe Haushaltsrücklagen</b>				<b>0,00</b>	<b>0,00</b>	<b>0,00</b>	<b>0,00</b>	<b>0,00</b>	<b>0,00</b>
<b>SA00</b>	<b>Nettoergebnis nach Zuw./Entn. Haushaltsrücklagen (Saldo 0 +/- SU23)</b>				<b>-481,95</b>	<b>-500,00</b>	<b>18,05</b>			
<b>Investive Gebarung</b>										
<b>SU 33</b>	<b>Summe Einzahlungen investive Gebarung</b>							<b>0,00</b>	<b>0,00</b>	<b>0,00</b>
<b>SU 34</b>	<b>Summe Auszahlungen investive Gebarung</b>							<b>0,00</b>	<b>0,00</b>	<b>0,00</b>
<b>SA2</b>	<b>Saldo (2) Geldfluss aus der Investiven Gebarung (33 – 34)</b>							<b>0,00</b>	<b>0,00</b>	<b>0,00</b>
<b>SA3</b>	<b>Saldo (3) Nettofinanzierungssaldo (Saldo 1 + Saldo 2)</b>							<b>-481,95</b>	<b>-500,00</b>	<b>18,05</b>
<b>Finanzierungstätigkeit</b>										
<b>SU 35</b>	<b>Summe Einzahlungen aus der Finanzierungstätigkeit</b>							<b>0,00</b>	<b>0,00</b>	<b>0,00</b>
<b>SU 36</b>	<b>Summe Auszahlungen aus der Finanzierungstätigkeit</b>							<b>0,00</b>	<b>0,00</b>	<b>0,00</b>
<b>SA4</b>	<b>Saldo (4) Geldfluss aus der Finanzierungstätigkeit (35 – 36)</b>							<b>0,00</b>	<b>0,00</b>	<b>0,00</b>
<b>SA5</b>	<b>Saldo (5) Geldfluss aus der voranschlagswirksamen Gebarung (Saldo 3 + Saldo 4)</b>							<b>-481,95</b>	<b>-500,00</b>	<b>18,05</b>



		MVAG	MVAG	VCQU	Ergebnisrechnung			Finanzierungsrechnung		
		EH	FH		RA 2022	VA 2022	RA - VA	RA 2022	VA 2022	RA - VA
<b>2 Unterricht, Erziehung, Sport und Wissenschaft</b>										
<b>21</b>	<b>Allgemeinbildender Unterricht</b>									
<b>210</b>	<b>Allgemeinbildende Pflichtschulen, gemeinsame Kosten</b>									
<b>210000</b>	<b>Allgemeinbildende Pflichtsch., gem.Kosten</b>									
<b>Operative Gebarung</b>										
<b>SU 21 / 31</b>	<b>Summe Erträge / Einzahlungen operative Gebarung</b>				<b>0,00</b>	<b>0,00</b>	<b>0,00</b>	<b>0,00</b>	<b>0,00</b>	<b>0,00</b>
1/210000-728000	Entschädigung Für Matrikenführung	2225	3225	24		400,00	-400,00		400,00	-400,00
<b>SU 22 / 32</b>	<b>Summe Aufwendungen / Auszahlungen operative Gebarung</b>				<b>0,00</b>	<b>400,00</b>	<b>-400,00</b>	<b>0,00</b>	<b>400,00</b>	<b>-400,00</b>
<b>SA 0 / SA 1</b>	<b>(0) Nettoergebnis (21 - 22) / (1) Geldfluss operative Gebarung (31 – 32)</b>				<b>0,00</b>	<b>-400,00</b>	<b>400,00</b>	<b>0,00</b>	<b>-400,00</b>	<b>400,00</b>
<b>SU 23</b>	<b>Summe Haushaltsrücklagen</b>				<b>0,00</b>	<b>0,00</b>	<b>0,00</b>	<b>0,00</b>	<b>0,00</b>	<b>0,00</b>
<b>SA00</b>	<b>Nettoergebnis nach Zuw./Entn. Haushaltsrücklagen (Saldo 0 +/- SU23)</b>				<b>0,00</b>	<b>-400,00</b>	<b>400,00</b>			
<b>Investive Gebarung</b>										
<b>SU 33</b>	<b>Summe Einzahlungen investive Gebarung</b>							<b>0,00</b>	<b>0,00</b>	<b>0,00</b>
<b>SU 34</b>	<b>Summe Auszahlungen investive Gebarung</b>							<b>0,00</b>	<b>0,00</b>	<b>0,00</b>
<b>SA2</b>	<b>Saldo (2) Geldfluss aus der Investiven Gebarung (33 – 34)</b>							<b>0,00</b>	<b>0,00</b>	<b>0,00</b>
<b>SA3</b>	<b>Saldo (3) Nettofinanzierungssaldo (Saldo 1 + Saldo 2)</b>							<b>0,00</b>	<b>-400,00</b>	<b>400,00</b>
<b>Finanzierungstätigkeit</b>										
<b>SU 35</b>	<b>Summe Einzahlungen aus der Finanzierungstätigkeit</b>							<b>0,00</b>	<b>0,00</b>	<b>0,00</b>
<b>SU 36</b>	<b>Summe Auszahlungen aus der Finanzierungstätigkeit</b>							<b>0,00</b>	<b>0,00</b>	<b>0,00</b>
<b>SA4</b>	<b>Saldo (4) Geldfluss aus der Finanzierungstätigkeit (35 – 36)</b>							<b>0,00</b>	<b>0,00</b>	<b>0,00</b>
<b>SA5</b>	<b>Saldo (5) Geldfluss aus der voranschlagswirksamen Gebarung (Saldo 3 + Saldo 4)</b>							<b>0,00</b>	<b>-400,00</b>	<b>400,00</b>
<b>211</b>	<b>Volksschulen</b>									
<b>211000</b>	<b>Volksschulen</b>									
<b>Operative Gebarung</b>										
2/211000+827000	Kostenersätze	2116	3116	18	10.019,58	8.500,00	1.519,58	10.019,58	8.500,00	1.519,58
<b>SU 21 / 31</b>	<b>Summe Erträge / Einzahlungen operative Gebarung</b>				<b>10.019,58</b>	<b>8.500,00</b>	<b>1.519,58</b>	<b>10.019,58</b>	<b>8.500,00</b>	<b>1.519,58</b>
1/211000-720800	Personalkosten Verwaltung	2225	3225	24	9.861,36	11.000,00	-1.138,64	9.861,36	11.000,00	-1.138,64
1/211000-720900	Personalkosten Bauhof	2225	3225	24	7.622,99	8.500,00	-877,01	7.622,99	8.500,00	-877,01
1/211000-752000	Transfers an Gemeinden, Gemeindeverbände (ohne marktbestimmte Tätigkeit) und Gemeindefonds	2231	3231	26	115.879,66	115.900,00	-20,34	115.879,66	115.900,00	-20,34
<b>SU 22 / 32</b>	<b>Summe Aufwendungen / Auszahlungen operative Gebarung</b>				<b>133.364,01</b>	<b>135.400,00</b>	<b>-2.035,99</b>	<b>133.364,01</b>	<b>135.400,00</b>	<b>-2.035,99</b>
<b>SA 0 / SA 1</b>	<b>(0) Nettoergebnis (21 - 22) / (1) Geldfluss operative Gebarung (31 – 32)</b>				<b>-123.344,43</b>	<b>-126.900,00</b>	<b>3.555,57</b>	<b>-123.344,43</b>	<b>-126.900,00</b>	<b>3.555,57</b>
<b>SU 23</b>	<b>Summe Haushaltsrücklagen</b>				<b>0,00</b>	<b>0,00</b>	<b>0,00</b>	<b>0,00</b>	<b>0,00</b>	<b>0,00</b>
<b>SA00</b>	<b>Nettoergebnis nach Zuw./Entn. Haushaltsrücklagen (Saldo 0 +/- SU23)</b>				<b>-123.344,43</b>	<b>-126.900,00</b>	<b>3.555,57</b>			

	MVAG	MVAG	VCQU	Ergebnisrechnung			Finanzierungsrechnung			
				EH	FH	RA 2022	VA 2022	RA - VA	RA 2022	VA 2022
<b>Investive Gebarung</b>										
SU 33								0,00	0,00	0,00
SU 34								0,00	0,00	0,00
SA2								0,00	0,00	0,00
SA3								-123.344,43	-126.900,00	3.555,57
<b>Finanzierungstätigkeit</b>										
SU 35								0,00	0,00	0,00
SU 36								0,00	0,00	0,00
SA4								0,00	0,00	0,00
SA5								-123.344,43	-126.900,00	3.555,57
212										
212000										
<b>Operative Gebarung</b>										
SU 21 / 31								0,00	0,00	0,00
1/212000-752000		2231	3231	26	139.786,28	139.800,00	-13,72	139.786,28	139.800,00	-13,72
SU 22 / 32					139.786,28	139.800,00	-13,72	139.786,28	139.800,00	-13,72
SA 0 / SA 1					-139.786,28	-139.800,00	13,72	-139.786,28	-139.800,00	13,72
SU 23					0,00	0,00	0,00	0,00	0,00	0,00
SA00					-139.786,28	-139.800,00	13,72			
<b>Investive Gebarung</b>										
SU 33								0,00	0,00	0,00
SU 34								0,00	0,00	0,00
SA2								0,00	0,00	0,00
SA3								-139.786,28	-139.800,00	13,72
<b>Finanzierungstätigkeit</b>										
SU 35								0,00	0,00	0,00
SU 36								0,00	0,00	0,00
SA4								0,00	0,00	0,00
SA5								-139.786,28	-139.800,00	13,72
213										
213000										
<b>Operative Gebarung</b>										
SU 21 / 31					0,00	0,00	0,00	0,00	0,00	0,00

		MVAG MVAG VCQU			Ergebnisrechnung			Finanzierungsrechnung		
		EH	FH	VCQU	RA 2022	VA 2022	RA - VA	RA 2022	VA 2022	RA - VA
1/213000-752000	Transfers an Gemeinden, Gemeindeverbände (ohne marktbestimmte Tätigkeit) und Gemeindefonds	2231	3231	26	21.059,68	21.100,00	-40,32	21.059,68	21.100,00	-40,32
<b>SU 22 / 32</b>	<b>Summe Aufwendungen / Auszahlungen operative Gebarung</b>				<b>21.059,68</b>	<b>21.100,00</b>	<b>-40,32</b>	<b>21.059,68</b>	<b>21.100,00</b>	<b>-40,32</b>
<b>SA 0 / SA 1</b>	<b>(0) Nettoergebnis (21 - 22) / (1) Geldfluss operative Gebarung (31 - 32)</b>				<b>-21.059,68</b>	<b>-21.100,00</b>	<b>40,32</b>	<b>-21.059,68</b>	<b>-21.100,00</b>	<b>40,32</b>
<b>SU 23</b>	<b>Summe Haushaltsrücklagen</b>				<b>0,00</b>	<b>0,00</b>	<b>0,00</b>	<b>0,00</b>	<b>0,00</b>	<b>0,00</b>
<b>SA00</b>	<b>Nettoergebnis nach Zuw./Entn. Haushaltsrücklagen (Saldo 0 +/- SU23)</b>				<b>-21.059,68</b>	<b>-21.100,00</b>	<b>40,32</b>			
<b>Investive Gebarung</b>										
<b>SU 33</b>	<b>Summe Einzahlungen investive Gebarung</b>							<b>0,00</b>	<b>0,00</b>	<b>0,00</b>
<b>SU 34</b>	<b>Summe Auszahlungen investive Gebarung</b>							<b>0,00</b>	<b>0,00</b>	<b>0,00</b>
<b>SA2</b>	<b>Saldo (2) Geldfluss aus der Investiven Gebarung (33 - 34)</b>							<b>0,00</b>	<b>0,00</b>	<b>0,00</b>
<b>SA3</b>	<b>Saldo (3) Nettofinanzierungssaldo (Saldo 1 + Saldo 2)</b>							<b>-21.059,68</b>	<b>-21.100,00</b>	<b>40,32</b>
<b>Finanzierungstätigkeit</b>										
<b>SU 35</b>	<b>Summe Einzahlungen aus der Finanzierungstätigkeit</b>							<b>0,00</b>	<b>0,00</b>	<b>0,00</b>
<b>SU 36</b>	<b>Summe Auszahlungen aus der Finanzierungstätigkeit</b>							<b>0,00</b>	<b>0,00</b>	<b>0,00</b>
<b>SA4</b>	<b>Saldo (4) Geldfluss aus der Finanzierungstätigkeit (35 - 36)</b>							<b>0,00</b>	<b>0,00</b>	<b>0,00</b>
<b>SA5</b>	<b>Saldo (5) Geldfluss aus der voranschlagswirksamen Gebarung (Saldo 3 + Saldo 4)</b>							<b>-21.059,68</b>	<b>-21.100,00</b>	<b>40,32</b>
<b>214</b>	<b>Polytechnische Schulen</b>									
<b>214000</b>	<b>Schulen der Polytechn. Lehrgänge</b>									
<b>Operative Gebarung</b>										
<b>SU 21 / 31</b>	<b>Summe Erträge / Einzahlungen operative Gebarung</b>				<b>0,00</b>	<b>0,00</b>	<b>0,00</b>	<b>0,00</b>	<b>0,00</b>	<b>0,00</b>
1/214000-752000	Transfers an Gemeinden, Gemeindeverbände (ohne marktbestimmte Tätigkeit) und Gemeindefonds	2231	3231	26	16.170,31	16.200,00	-29,69	16.170,31	16.200,00	-29,69
<b>SU 22 / 32</b>	<b>Summe Aufwendungen / Auszahlungen operative Gebarung</b>				<b>16.170,31</b>	<b>16.200,00</b>	<b>-29,69</b>	<b>16.170,31</b>	<b>16.200,00</b>	<b>-29,69</b>
<b>SA 0 / SA 1</b>	<b>(0) Nettoergebnis (21 - 22) / (1) Geldfluss operative Gebarung (31 - 32)</b>				<b>-16.170,31</b>	<b>-16.200,00</b>	<b>29,69</b>	<b>-16.170,31</b>	<b>-16.200,00</b>	<b>29,69</b>
<b>SU 23</b>	<b>Summe Haushaltsrücklagen</b>				<b>0,00</b>	<b>0,00</b>	<b>0,00</b>	<b>0,00</b>	<b>0,00</b>	<b>0,00</b>
<b>SA00</b>	<b>Nettoergebnis nach Zuw./Entn. Haushaltsrücklagen (Saldo 0 +/- SU23)</b>				<b>-16.170,31</b>	<b>-16.200,00</b>	<b>29,69</b>			
<b>Investive Gebarung</b>										
<b>SU 33</b>	<b>Summe Einzahlungen investive Gebarung</b>							<b>0,00</b>	<b>0,00</b>	<b>0,00</b>
<b>SU 34</b>	<b>Summe Auszahlungen investive Gebarung</b>							<b>0,00</b>	<b>0,00</b>	<b>0,00</b>
<b>SA2</b>	<b>Saldo (2) Geldfluss aus der Investiven Gebarung (33 - 34)</b>							<b>0,00</b>	<b>0,00</b>	<b>0,00</b>
<b>SA3</b>	<b>Saldo (3) Nettofinanzierungssaldo (Saldo 1 + Saldo 2)</b>							<b>-16.170,31</b>	<b>-16.200,00</b>	<b>29,69</b>
<b>Finanzierungstätigkeit</b>										
<b>SU 35</b>	<b>Summe Einzahlungen aus der Finanzierungstätigkeit</b>							<b>0,00</b>	<b>0,00</b>	<b>0,00</b>
<b>SU 36</b>	<b>Summe Auszahlungen aus der Finanzierungstätigkeit</b>							<b>0,00</b>	<b>0,00</b>	<b>0,00</b>

	MVAG	MVAG	VCQU	Ergebnisrechnung			Finanzierungsrechnung			
				EH	FH		RA 2022	VA 2022	RA - VA	RA 2022
<b>SA4</b>								<b>0,00</b>	<b>0,00</b>	<b>0,00</b>
<b>SA5</b>								<b>-16.170,31</b>	<b>-16.200,00</b>	<b>29,69</b>
<b>22</b>	<b>Berufsbildender Unterricht; Anstalten der Lehrer- und Erzieherbildung</b>									
<b>220</b>	<b>Berufsbildende Pflichtschulen</b>									
<b>220000</b>	<b>Berufsbildende Pflichtschulen</b>									
<b>Operative Gebarung</b>										
<b>SU 21 / 31</b>	<b>Summe Erträge / Einzahlungen operative Gebarung</b>							<b>0,00</b>	<b>0,00</b>	<b>0,00</b>
1/220000-751000	Transfers an Länder, Landesfonds und Landesammern	2231	3231	26	28.620,00	28.700,00	-80,00	28.620,00	28.700,00	-80,00
<b>SU 22 / 32</b>	<b>Summe Aufwendungen / Auszahlungen operative Gebarung</b>				<b>28.620,00</b>	<b>28.700,00</b>	<b>-80,00</b>	<b>28.620,00</b>	<b>28.700,00</b>	<b>-80,00</b>
<b>SA 0 / SA 1</b>	<b>(0) Nettoergebnis (21 - 22) / (1) Geldfluss operative Gebarung (31 - 32)</b>				<b>-28.620,00</b>	<b>-28.700,00</b>	<b>80,00</b>	<b>-28.620,00</b>	<b>-28.700,00</b>	<b>80,00</b>
<b>SU 23</b>	<b>Summe Haushaltsrücklagen</b>				<b>0,00</b>	<b>0,00</b>	<b>0,00</b>	<b>0,00</b>	<b>0,00</b>	<b>0,00</b>
<b>SA00</b>	<b>Nettoergebnis nach Zuw./Entn. Haushaltsrücklagen (Saldo 0 +/- SU23)</b>				<b>-28.620,00</b>	<b>-28.700,00</b>	<b>80,00</b>			
<b>Investive Gebarung</b>										
<b>SU 33</b>	<b>Summe Einzahlungen investive Gebarung</b>							<b>0,00</b>	<b>0,00</b>	<b>0,00</b>
<b>SU 34</b>	<b>Summe Auszahlungen investive Gebarung</b>							<b>0,00</b>	<b>0,00</b>	<b>0,00</b>
<b>SA2</b>	<b>Saldo (2) Geldfluss aus der Investiven Gebarung (33 - 34)</b>							<b>0,00</b>	<b>0,00</b>	<b>0,00</b>
<b>SA3</b>	<b>Saldo (3) Nettofinanzierungssaldo (Saldo 1 + Saldo 2)</b>							<b>-28.620,00</b>	<b>-28.700,00</b>	<b>80,00</b>
<b>Finanzierungstätigkeit</b>										
<b>SU 35</b>	<b>Summe Einzahlungen aus der Finanzierungstätigkeit</b>							<b>0,00</b>	<b>0,00</b>	<b>0,00</b>
<b>SU 36</b>	<b>Summe Auszahlungen aus der Finanzierungstätigkeit</b>							<b>0,00</b>	<b>0,00</b>	<b>0,00</b>
<b>SA4</b>	<b>Saldo (4) Geldfluss aus der Finanzierungstätigkeit (35 - 36)</b>							<b>0,00</b>	<b>0,00</b>	<b>0,00</b>
<b>SA5</b>	<b>Saldo (5) Geldfluss aus der voranschlagswirksamen Gebarung (Saldo 3 + Saldo 4)</b>							<b>-28.620,00</b>	<b>-28.700,00</b>	<b>80,00</b>
<b>24</b>	<b>Vorschulische Erziehung</b>									
<b>240</b>	<b>Kindergärten</b>									
<b>240000</b>	<b>Kindergärten</b>									
<b>Operative Gebarung</b>										
2/240000+810000	Elternbeiträge f. Bastelmaterial, TBE-Betreuung	2114	3114	13	28.372,60	24.000,00	4.372,60	28.645,18	24.000,00	4.645,18
2/240000+813000	Erträge aus der Auflösung von Investitionszuschüssen (Kapitaltransfers)		2127		11.850,74	11.900,00	-49,26			
2/240000+817000	Erträge aus der Auflösung von sonstigen Rückstellungen		2117		8,57		8,57			
2/240000+828000	Elternbeiträge f. Beförderung v. Kindern	2116	3116	18	10.299,30	10.000,00	299,30	10.388,82	10.000,00	388,82
2/240000+828100	Ersätze f. Essen der Kinder	2116	3116	18	5.214,46	6.500,00	-1.285,54	5.807,26	6.500,00	-692,74

		MVAG			Ergebnisrechnung			Finanzierungsrechnung		
		MVAG	MVAG	VCQU	RA 2022	VA 2022	RA - VA	RA 2022	VA 2022	RA - VA
		EH	FH							
2/240000+828200	Personalkosteners.AMS Altersteilz.	2116	3116	18	24.134,41	19.200,00	4.934,41	24.134,41	19.200,00	4.934,41
2/240000+829000	Sonstige Einnahmen	2116	3116	18	417,78	500,00	-82,22	417,78	500,00	-82,22
2/240000+829100	AUVA Rückersatz Krankengeld, Allianz Abfertigungsvers.	2116	3116	18	927,68	17.400,00	-16.472,32	16.848,74	17.400,00	-551,26
6/240000+829910	Sonstige Erträge	2116	3116	18	1.503,12	800,00	703,12	1.503,12	800,00	703,12
2/240000+829960	Sonstige Erträge	2116	3116	18	725,00	800,00	-75,00	725,00	800,00	-75,00
2/240000+861000	Transfers von Ländern, Landesfonds und Landeskammern	2121	3121	15	63.000,00	63.700,00	-700,00	63.000,00	63.700,00	-700,00
2/240000+861100	Zinsenzuschuss des Landes	2121	3121	15	14.755,10	14.800,00	-44,90	14.755,10	14.800,00	-44,90
<b>SU 21 / 31</b>	<b>Summe Erträge / Einzahlungen operative Gebarung</b>				<b>161.208,76</b>	<b>169.600,00</b>	<b>-8.391,24</b>	<b>166.225,41</b>	<b>157.700,00</b>	<b>8.525,41</b>
1/240000-400000	Betriebsausstattung geringwertig	2221	3221	23	234,39	500,00	-265,61	253,78	500,00	-246,22
1/240000-430000	Lebensmittel	2221	3221	23		100,00	-100,00		100,00	-100,00
1/240000-454000	Reinigungsmittel	2221	3221	23	703,31	500,00	203,31	703,31	500,00	203,31
1/240000-456000	Büromaterial	2221	3221	23	522,07	400,00	122,07	553,43	400,00	153,43
1/240000-459000	Bastelmaterial	2221	3221	23	14.909,53	13.000,00	1.909,53	14.805,63	13.000,00	1.805,63
1/240000-510001	Bezüge Tagesbetreuung	2211	3211	20	50.398,48	50.100,00	298,48	50.398,48	50.100,00	298,48
1/240000-511000	Bezüge VB Besoldungsgruppe II	2211	3211	20	159.492,69	153.200,00	6.292,69	159.492,69	153.200,00	6.292,69
1/240000-523000	Bezüge Arbeiter, nicht ganzj. beschäft.	2211	3211	20	7.132,37	7.600,00	-467,63	7.132,37	7.600,00	-467,63
1/240000-565000	Mehrleistungsvergütungen	2211	3211	20	872,10	700,00	172,10	872,10	700,00	172,10
1/240000-569000	Sonst. Nebengebühren, Weihnachtzulage	2211	3211	20	1.622,04	2.900,00	-1.277,96	1.622,04	2.900,00	-1.277,96
1/240000-580000	Dienstgeberbeiträge Ausgleichsfonds Familienbeihilfe	2212	3212	20	7.801,76	7.900,00	-98,24	7.801,76	7.900,00	-98,24
1/240000-582000	Sonst. Dienstgeberbeiträge zur sozialen Sicherheit	2212	3212	20	44.794,10	43.500,00	1.294,10	44.794,10	43.500,00	1.294,10
1/240000-582100	MV-Beitraege	2212	3212	20	2.253,99	2.300,00	-46,01	2.253,99	2.300,00	-46,01
1/240000-582200	Abfertigungsrückdeckungs- Versicherung	2212	3212	20	1.384,14	3.200,00	-1.815,86	1.384,14	3.200,00	-1.815,86
1/240000-591000	Dotierung von Rückstellungen für Abfertigungen	2214				900,00	-900,00			
1/240000-592000	Dotierung von Rückstellungen für Jubiläumszuwendungen	2214			1.221,39	1.200,00	21,39			
1/240000-600000	Strom	2222	3222	24	2.800,81	3.200,00	-399,19	2.800,81	3.200,00	-399,19
1/240000-600300	Fernwärme	2222	3222	24	5.148,98	6.000,00	-851,02	5.148,98	6.000,00	-851,02
1/240000-614000	Instandhaltung von Gebäuden	2224	3224	24	4.513,92	5.000,00	-486,08	4.486,21	5.000,00	-513,79
1/240000-616000	Instandhaltung von Maschinen und maschinellen Anlagen	2224	3224	24	1.473,96	1.500,00	-26,04	1.473,96	1.500,00	-26,04
1/240000-618000	Instandhaltung von sonst. Anlagen	2224	3224	24	360,00	1.000,00	-640,00	360,00	1.000,00	-640,00
1/240000-620000	Transportkosten für Kinder	2222	3222	24	29.062,22	30.000,00	-937,78	29.062,22	30.000,00	-937,78
1/240000-630000	Porto	2222	3222	24		100,00	-100,00		100,00	-100,00
1/240000-631000	Telefon	2222	3222	24	650,39	1.000,00	-349,61	635,12	1.000,00	-364,88
1/240000-650000	Kreditzinsen	2241	3241	25	2.618,00	2.700,00	-82,00	2.618,00	2.700,00	-82,00

		MVAG MVAG VCQU			Ergebnisrechnung			Finanzierungsrechnung		
		EH	FH		RA 2022	VA 2022	RA - VA	RA 2022	VA 2022	RA - VA
1/240000-670000	Versicherungen	2222	3222	24	3.989,42	4.000,00	-10,58	3.989,42	4.000,00	-10,58
1/240000-680000	Planmäßige Abschreibung	2226			61.469,52	60.300,00	1.169,52			
1/240000-691000	Schadensvergütungen	2225	3225	24	63,72		63,72	63,72		63,72
1/240000-700000	Pacht für Spielplatz	2223	3223	24	168,98	100,00	68,98	168,98	100,00	68,98
1/240000-710000	Öffentliche Abgaben	2225	3225	24	-475,49	100,00	-575,49	-475,49	100,00	-575,49
1/240000-711000	Gebühren Gde. Einrichtungen,- Anlagen	2225	3225	24	3.588,36	3.200,00	388,36	3.588,36	3.200,00	388,36
1/240000-720800	Personalkosten Verwaltung	2225	3225	24	5.105,44	5.000,00	105,44	5.105,44	5.000,00	105,44
1/240000-720900	Personalkosten Bauhof	2225	3225	24	5.087,83	8.000,00	-2.912,17	5.087,83	8.000,00	-2.912,17
1/240000-724000	Reisegebühren	2225	3225	24	30,55	600,00	-569,45	30,55	600,00	-569,45
1/240000-728000	Sonstige Leistungen, Schulungen Englisch im Kindergarten	2225	3225	24	5.693,27	7.000,00	-1.306,73	6.263,36	7.000,00	-736,64
1/240000-729000	sonstige Ausgaben	2225	3225	24	303,54	100,00	203,54		100,00	-100,00
1/240000-729910	Sonstige Aufwendungen	2225	3225	24	1.503,12	800,00	703,12	1.503,12	800,00	703,12
5/240000-729960	Sonstige Aufwendungen	2225	3225	1 24	725,00	800,00	-75,00	725,00	800,00	-75,00
<b>SU 22 / 32</b>	<b>Summe Aufwendungen / Auszahlungen operative Gebarung</b>				<b>427.223,90</b>	<b>428.500,00</b>	<b>-1.276,10</b>	<b>364.703,41</b>	<b>366.100,00</b>	<b>-1.396,59</b>
<b>SA 0 / SA 1</b>	<b>(0) Nettoergebnis (21 - 22) / (1) Geldfluss operative Gebarung (31 - 32)</b>				<b>-266.015,14</b>	<b>-258.900,00</b>	<b>-7.115,14</b>	<b>-198.478,00</b>	<b>-208.400,00</b>	<b>9.922,00</b>
<b>SU 23</b>	<b>Summe Haushaltsrücklagen</b>				<b>0,00</b>	<b>0,00</b>	<b>0,00</b>	<b>0,00</b>	<b>0,00</b>	<b>0,00</b>
<b>SA00</b>	<b>Nettoergebnis nach Zuw./Entn. Haushaltsrücklagen (Saldo 0 +/- SU23)</b>				<b>-266.015,14</b>	<b>-258.900,00</b>	<b>-7.115,14</b>			
<b>Investive Gebarung</b>										
<b>SU 33</b>	<b>Summe Einzahlungen investive Gebarung</b>							<b>0,00</b>	<b>0,00</b>	<b>0,00</b>
1/240000-042000	Betriebsausstattung		3415	2 41				7.951,49	8.500,00	-548,51
5/240000-042000	Kdg. Betriebsausstattung Erneuerung		3415	1 41				778,12		778,12
<b>SU 34</b>	<b>Summe Auszahlungen investive Gebarung</b>							<b>8.729,61</b>	<b>8.500,00</b>	<b>229,61</b>
<b>SA2</b>	<b>Saldo (2) Geldfluss aus der Investiven Gebarung (33 - 34)</b>							<b>-8.729,61</b>	<b>-8.500,00</b>	<b>-229,61</b>
<b>SA3</b>	<b>Saldo (3) Nettofinanzierungssaldo (Saldo 1 + Saldo 2)</b>							<b>-207.207,61</b>	<b>-216.900,00</b>	<b>9.692,39</b>
<b>Finanzierungstätigkeit</b>										
<b>SU 35</b>	<b>Summe Einzahlungen aus der Finanzierungstätigkeit</b>							<b>0,00</b>	<b>0,00</b>	<b>0,00</b>
1/240000-341000	Tilgung von Landesdarlehen WBF		3611	64				782,20	800,00	-17,80
1/240000-346000	Tilgung von Bankdarlehen		3614	65				28.223,34	28.200,00	23,34
<b>SU 36</b>	<b>Summe Auszahlungen aus der Finanzierungstätigkeit</b>							<b>29.005,54</b>	<b>29.000,00</b>	<b>5,54</b>
<b>SA4</b>	<b>Saldo (4) Geldfluss aus der Finanzierungstätigkeit (35 - 36)</b>							<b>-29.005,54</b>	<b>-29.000,00</b>	<b>-5,54</b>
<b>SA5</b>	<b>Saldo (5) Geldfluss aus der voranschlagswirksamen Gebarung (Saldo 3 + Saldo 4)</b>							<b>-236.213,15</b>	<b>-245.900,00</b>	<b>9.686,85</b>

		MVAG	MVAG	VCQU	Ergebnisrechnung			Finanzierungsrechnung		
		EH	FH		RA 2022	VA 2022	RA - VA	RA 2022	VA 2022	RA - VA
<b>25</b>	<b>Außerschulische Jugendberziehung</b>									
<b>259</b>	<b>Sonstige Einrichtungen und Maßnahmen</b>									
<b>259000</b>	<b>Sonstige Einrichtungen und Maßnahmen</b>									
<b>Operative Gebarung</b>										
<b>SU 21 / 31</b>	<b>Summe Erträge / Einzahlungen operative Gebarung</b>				<b>0,00</b>	<b>0,00</b>	<b>0,00</b>	<b>0,00</b>	<b>0,00</b>	<b>0,00</b>
1/259000-757000	Subvention zur Jugendförderung	2234	3234	27	50,00	200,00	-150,00	50,00	200,00	-150,00
<b>SU 22 / 32</b>	<b>Summe Aufwendungen / Auszahlungen operative Gebarung</b>				<b>50,00</b>	<b>200,00</b>	<b>-150,00</b>	<b>50,00</b>	<b>200,00</b>	<b>-150,00</b>
<b>SA 0 / SA 1</b>	<b>(0) Nettoergebnis (21 - 22) / (1) Geldfluss operative Gebarung (31 - 32)</b>				<b>-50,00</b>	<b>-200,00</b>	<b>150,00</b>	<b>-50,00</b>	<b>-200,00</b>	<b>150,00</b>
<b>SU 23</b>	<b>Summe Haushaltsrücklagen</b>				<b>0,00</b>	<b>0,00</b>	<b>0,00</b>	<b>0,00</b>	<b>0,00</b>	<b>0,00</b>
<b>SA00</b>	<b>Nettoergebnis nach Zuw./Entn. Haushaltsrücklagen (Saldo 0 +/- SU23)</b>				<b>-50,00</b>	<b>-200,00</b>	<b>150,00</b>			
<b>Investive Gebarung</b>										
<b>SU 33</b>	<b>Summe Einzahlungen investive Gebarung</b>							<b>0,00</b>	<b>0,00</b>	<b>0,00</b>
<b>SU 34</b>	<b>Summe Auszahlungen investive Gebarung</b>							<b>0,00</b>	<b>0,00</b>	<b>0,00</b>
<b>SA2</b>	<b>Saldo (2) Geldfluss aus der Investiven Gebarung (33 - 34)</b>							<b>0,00</b>	<b>0,00</b>	<b>0,00</b>
<b>SA3</b>	<b>Saldo (3) Nettofinanzierungssaldo (Saldo 1 + Saldo 2)</b>							<b>-50,00</b>	<b>-200,00</b>	<b>150,00</b>
<b>Finanzierungstätigkeit</b>										
<b>SU 35</b>	<b>Summe Einzahlungen aus der Finanzierungstätigkeit</b>							<b>0,00</b>	<b>0,00</b>	<b>0,00</b>
<b>SU 36</b>	<b>Summe Auszahlungen aus der Finanzierungstätigkeit</b>							<b>0,00</b>	<b>0,00</b>	<b>0,00</b>
<b>SA4</b>	<b>Saldo (4) Geldfluss aus der Finanzierungstätigkeit (35 - 36)</b>							<b>0,00</b>	<b>0,00</b>	<b>0,00</b>
<b>SA5</b>	<b>Saldo (5) Geldfluss aus der voranschlagswirksamen Gebarung (Saldo 3 + Saldo 4)</b>							<b>-50,00</b>	<b>-200,00</b>	<b>150,00</b>
<b>26</b>	<b>Sport und außerschulische Leibeserziehung</b>									
<b>262</b>	<b>Sportplätze</b>									
<b>262000</b>	<b>Sportplätze</b>									
<b>Operative Gebarung</b>										
<b>SU 21 / 31</b>	<b>Summe Erträge / Einzahlungen operative Gebarung</b>				<b>0,00</b>	<b>0,00</b>	<b>0,00</b>	<b>0,00</b>	<b>0,00</b>	<b>0,00</b>
1/262000-752000	Transfers an Gemeinden, Gemeindeverbände (ohne marktbestimmte Tätigkeit) und Gemeindefonds	2231	3231	26	3.949,01	4.000,00	-50,99	3.949,01	4.000,00	-50,99
1/262000-757000	Transfers an private Organisationen ohne Erwerbszweck	2234	3234	27	227,76	300,00	-72,24	227,76	300,00	-72,24
1/262000-777000	Kapitaltransfers an private Organisationen ohne Erwerbszweck	2234		44	1.720,40		1.720,40			
<b>SU 22 / 32</b>	<b>Summe Aufwendungen / Auszahlungen operative Gebarung</b>				<b>5.897,17</b>	<b>4.300,00</b>	<b>1.597,17</b>	<b>4.176,77</b>	<b>4.300,00</b>	<b>-123,23</b>
<b>SA 0 / SA 1</b>	<b>(0) Nettoergebnis (21 - 22) / (1) Geldfluss operative Gebarung (31 - 32)</b>				<b>-5.897,17</b>	<b>-4.300,00</b>	<b>-1.597,17</b>	<b>-4.176,77</b>	<b>-4.300,00</b>	<b>123,23</b>
<b>SU 23</b>	<b>Summe Haushaltsrücklagen</b>				<b>0,00</b>	<b>0,00</b>	<b>0,00</b>	<b>0,00</b>	<b>0,00</b>	<b>0,00</b>

		MVAG	MVAG	VCQU	Ergebnisrechnung			Finanzierungsrechnung		
		EH	FH		RA 2022	VA 2022	RA - VA	RA 2022	VA 2022	RA - VA
<b>SA00</b>	<b>Nettoergebnis nach Zuw./Entn. Haushaltsrücklagen (Saldo 0 +/- SU23)</b>				<b>-5.897,17</b>	<b>-4.300,00</b>	<b>-1.597,17</b>			
<b>Investive Gebarung</b>										
<b>SU 33</b>	<b>Summe Einzahlungen investive Gebarung</b>							<b>0,00</b>	<b>0,00</b>	<b>0,00</b>
<b>SU 34</b>	<b>Summe Auszahlungen investive Gebarung</b>							<b>0,00</b>	<b>0,00</b>	<b>0,00</b>
<b>SA2</b>	<b>Saldo (2) Geldfluss aus der Investiven Gebarung (33 – 34)</b>							<b>0,00</b>	<b>0,00</b>	<b>0,00</b>
<b>SA3</b>	<b>Saldo (3) Nettofinanzierungssaldo (Saldo 1 + Saldo 2)</b>							<b>-4.176,77</b>	<b>-4.300,00</b>	<b>123,23</b>
<b>Finanzierungstätigkeit</b>										
<b>SU 35</b>	<b>Summe Einzahlungen aus der Finanzierungstätigkeit</b>							<b>0,00</b>	<b>0,00</b>	<b>0,00</b>
<b>SU 36</b>	<b>Summe Auszahlungen aus der Finanzierungstätigkeit</b>							<b>0,00</b>	<b>0,00</b>	<b>0,00</b>
<b>SA4</b>	<b>Saldo (4) Geldfluss aus der Finanzierungstätigkeit (35 – 36)</b>							<b>0,00</b>	<b>0,00</b>	<b>0,00</b>
<b>SA5</b>	<b>Saldo (5) Geldfluss aus der voranschlagswirksamen Gebarung (Saldo 3 + Saldo 4)</b>							<b>-4.176,77</b>	<b>-4.300,00</b>	<b>123,23</b>
<b>264</b>	<b>Eislaufplätze und –hallen</b>									
<b>264000</b>	<b>Eislaufplätze und -hallen</b>									
<b>Operative Gebarung</b>										
<b>SU 21 / 31</b>	<b>Summe Erträge / Einzahlungen operative Gebarung</b>				<b>0,00</b>	<b>0,00</b>	<b>0,00</b>	<b>0,00</b>	<b>0,00</b>	<b>0,00</b>
1/264000-752000	Transfers an Gemeinden, Gemeindeverbände (ohne marktbestimmte Tätigkeit) und Gemeindefonds	2231	3231	26	27.299,87	27.300,00	-0,13	27.299,87	27.300,00	-0,13
1/264000-772000	Kapitaltransfers an Gemeinden, Gemeindeverbände (ohne marktbestimmte Tätigkeit) und Gemeindefonds	2231		43	6.384,02	6.400,00	-15,98			
<b>SU 22 / 32</b>	<b>Summe Aufwendungen / Auszahlungen operative Gebarung</b>				<b>33.683,89</b>	<b>33.700,00</b>	<b>-16,11</b>	<b>27.299,87</b>	<b>27.300,00</b>	<b>-0,13</b>
<b>SA 0 / SA 1</b>	<b>(0) Nettoergebnis (21 - 22) / (1) Geldfluss operative Gebarung (31 – 32)</b>				<b>-33.683,89</b>	<b>-33.700,00</b>	<b>16,11</b>	<b>-27.299,87</b>	<b>-27.300,00</b>	<b>0,13</b>
<b>SU 23</b>	<b>Summe Haushaltsrücklagen</b>				<b>0,00</b>	<b>0,00</b>	<b>0,00</b>	<b>0,00</b>	<b>0,00</b>	<b>0,00</b>
<b>SA00</b>	<b>Nettoergebnis nach Zuw./Entn. Haushaltsrücklagen (Saldo 0 +/- SU23)</b>				<b>-33.683,89</b>	<b>-33.700,00</b>	<b>16,11</b>			
<b>Investive Gebarung</b>										
<b>SU 33</b>	<b>Summe Einzahlungen investive Gebarung</b>							<b>0,00</b>	<b>0,00</b>	<b>0,00</b>
1/264000-772000	Kapitaltransfers an Gemeinden, Gemeindeverbände (ohne marktbestimmte Tätigkeit) und Gemeindefonds		3431	43				6.384,02	6.400,00	-15,98
<b>SU 34</b>	<b>Summe Auszahlungen investive Gebarung</b>							<b>6.384,02</b>	<b>6.400,00</b>	<b>-15,98</b>
<b>SA2</b>	<b>Saldo (2) Geldfluss aus der Investiven Gebarung (33 – 34)</b>							<b>-6.384,02</b>	<b>-6.400,00</b>	<b>15,98</b>
<b>SA3</b>	<b>Saldo (3) Nettofinanzierungssaldo (Saldo 1 + Saldo 2)</b>							<b>-33.683,89</b>	<b>-33.700,00</b>	<b>16,11</b>
<b>Finanzierungstätigkeit</b>										
<b>SU 35</b>	<b>Summe Einzahlungen aus der Finanzierungstätigkeit</b>							<b>0,00</b>	<b>0,00</b>	<b>0,00</b>
<b>SU 36</b>	<b>Summe Auszahlungen aus der Finanzierungstätigkeit</b>							<b>0,00</b>	<b>0,00</b>	<b>0,00</b>



	MVAG	MVAG	VCQU	Ergebnisrechnung			Finanzierungsrechnung			
				EH	FH		RA 2022	VA 2022	RA - VA	RA 2022
SA4								0,00	0,00	0,00
SA5								-33.683,89	-33.700,00	16,11
<b>269</b>										
<b>269000</b>										
<b>Operative Gebarung</b>										
SU 21 / 31								0,00	0,00	0,00
1/269000-620000				2222	3222	24		400,00	400,00	-400,00
1/269000-757000				2234	3234	27	9.639,60	9.600,00	39,60	39,60
SU 22 / 32								9.639,60	10.000,00	-360,40
SA 0 / SA 1								-9.639,60	-10.000,00	360,40
SU 23								0,00	0,00	0,00
SA00								-9.639,60	-10.000,00	360,40
<b>Investive Gebarung</b>										
SU 33								0,00	0,00	0,00
SU 34								0,00	0,00	0,00
SA2								0,00	0,00	0,00
SA3								-9.639,60	-10.000,00	360,40
<b>Finanzierungstätigkeit</b>										
SU 35								0,00	0,00	0,00
SU 36								0,00	0,00	0,00
SA4								0,00	0,00	0,00
SA5								-9.639,60	-10.000,00	360,40
<b>27</b>										
<b>270</b>										
<b>270000</b>										
<b>Operative Gebarung</b>										
SU 21 / 31								0,00	0,00	0,00
1/270000-728000				2225	3225	24		500,00	500,00	-500,00
SU 22 / 32								0,00	500,00	-500,00
SA 0 / SA 1								0,00	-500,00	500,00
SU 23								0,00	0,00	0,00
SA00								0,00	-500,00	500,00
<b>Investive Gebarung</b>										
SU 33								0,00	0,00	0,00
SU 34								0,00	0,00	0,00

		MVAG	MVAG	VCQU	Ergebnisrechnung			Finanzierungsrechnung		
		EH	FH		RA 2022	VA 2022	RA - VA	RA 2022	VA 2022	RA - VA
SA2	Saldo (2) Geldfluss aus der Investiven Gebarung (33 – 34)							0,00	0,00	0,00
SA3	Saldo (3) Nettofinanzierungssaldo (Saldo 1 + Saldo 2)							0,00	-500,00	500,00
<b>Finanzierungstätigkeit</b>										
SU 35	Summe Einzahlungen aus der Finanzierungstätigkeit							0,00	0,00	0,00
SU 36	Summe Auszahlungen aus der Finanzierungstätigkeit							0,00	0,00	0,00
SA4	Saldo (4) Geldfluss aus der Finanzierungstätigkeit (35 – 36)							0,00	0,00	0,00
SA5	Saldo (5) Geldfluss aus der voranschlagswirksamen Gebarung (Saldo 3 + Saldo 4)							0,00	-500,00	500,00
273	Volksbüchereien									
273000	Volksbüchereien									
<b>Operative Gebarung</b>										
SU 21 / 31	Summe Erträge / Einzahlungen operative Gebarung				0,00	0,00	0,00	0,00	0,00	0,00
1/273000-757000	Subvention an Pfarrbücherei	2234	3234	27	1.600,00	1.000,00	600,00	1.600,00	1.000,00	600,00
SU 22 / 32	Summe Aufwendungen / Auszahlungen operative Gebarung				1.600,00	1.000,00	600,00	1.600,00	1.000,00	600,00
SA 0 / SA 1	(0) Nettoergebnis (21 - 22) / (1) Geldfluss operative Gebarung (31 – 32)				-1.600,00	-1.000,00	-600,00	-1.600,00	-1.000,00	-600,00
SU 23	Summe Haushaltsrücklagen				0,00	0,00	0,00	0,00	0,00	0,00
SA00	Nettoergebnis nach Zuw./Entn. Haushaltsrücklagen (Saldo 0 +/- SU23)				-1.600,00	-1.000,00	-600,00			
<b>Investive Gebarung</b>										
SU 33	Summe Einzahlungen investive Gebarung							0,00	0,00	0,00
SU 34	Summe Auszahlungen investive Gebarung							0,00	0,00	0,00
SA2	Saldo (2) Geldfluss aus der Investiven Gebarung (33 – 34)							0,00	0,00	0,00
SA3	Saldo (3) Nettofinanzierungssaldo (Saldo 1 + Saldo 2)							-1.600,00	-1.000,00	-600,00
<b>Finanzierungstätigkeit</b>										
SU 35	Summe Einzahlungen aus der Finanzierungstätigkeit							0,00	0,00	0,00
SU 36	Summe Auszahlungen aus der Finanzierungstätigkeit							0,00	0,00	0,00
SA4	Saldo (4) Geldfluss aus der Finanzierungstätigkeit (35 – 36)							0,00	0,00	0,00
SA5	Saldo (5) Geldfluss aus der voranschlagswirksamen Gebarung (Saldo 3 + Saldo 4)							-1.600,00	-1.000,00	-600,00
28	Forschung und Wissenschaft									
282	Studienbeihilfen									
282000	Studienbeihilfen									
<b>Operative Gebarung</b>										
SU 21 / 31	Summe Erträge / Einzahlungen operative Gebarung				0,00	0,00	0,00	0,00	0,00	0,00
1/282000-768000	NÖ Semesterticket	2234	3234	27	1.650,00	2.000,00	-350,00	1.650,00	2.000,00	-350,00
SU 22 / 32	Summe Aufwendungen / Auszahlungen operative Gebarung				1.650,00	2.000,00	-350,00	1.650,00	2.000,00	-350,00
SA 0 / SA 1	(0) Nettoergebnis (21 - 22) / (1) Geldfluss operative Gebarung (31 – 32)				-1.650,00	-2.000,00	350,00	-1.650,00	-2.000,00	350,00
SU 23	Summe Haushaltsrücklagen				0,00	0,00	0,00	0,00	0,00	0,00

	MVAG	MVAG	VCQU	Ergebnisrechnung			Finanzierungsrechnung				
				EH	FH	RA 2022	VA 2022	RA - VA	RA 2022	VA 2022	RA - VA
<b>SA00</b>											
				Nettoergebnis nach Zuw./Entn. Haushaltsrücklagen (Saldo 0 +/- SU23)			-1.650,00	-2.000,00	350,00		
<b>Investive Gebarung</b>											
<b>SU 33</b>				Summe Einzahlungen investive Gebarung						0,00	0,00
<b>SU 34</b>				Summe Auszahlungen investive Gebarung						0,00	0,00
<b>SA2</b>				Saldo (2) Geldfluss aus der Investiven Gebarung (33 – 34)						0,00	0,00
<b>SA3</b>				Saldo (3) Nettofinanzierungssaldo (Saldo 1 + Saldo 2)						-1.650,00	-2.000,00
<b>Finanzierungstätigkeit</b>											
<b>SU 35</b>				Summe Einzahlungen aus der Finanzierungstätigkeit						0,00	0,00
<b>SU 36</b>				Summe Auszahlungen aus der Finanzierungstätigkeit						0,00	0,00
<b>SA4</b>				Saldo (4) Geldfluss aus der Finanzierungstätigkeit (35 – 36)						0,00	0,00
<b>SA5</b>				Saldo (5) Geldfluss aus der voranschlagswirksamen Gebarung (Saldo 3 + Saldo 4)						-1.650,00	-2.000,00

	MVAG EH	MVAG FH	VCQU	Ergebnisrechnung			Finanzierungsrechnung			
				RA 2022	VA 2022	RA - VA	RA 2022	VA 2022	RA - VA	
<b>3 Kunst, Kultur und Kultus</b>										
<b>32</b>	<b>Musik und darstellende Kunst</b>									
<b>320</b>	<b>Ausbildung in Musik und darstellender Kunst</b>									
<b>320000</b>	<b>Ausbildung in Musik u. darst. Kunst</b>									
<b>Operative Gebarung</b>										
2/320000+827000	Kostenersätze	2116	3116	18	8.911,65	11.200,00	-2.288,35	8.911,65	11.200,00	-2.288,35
<b>SU 21 / 31</b>	<b>Summe Erträge / Einzahlungen operative Gebarung</b>				<b>8.911,65</b>	<b>11.200,00</b>	<b>-2.288,35</b>	<b>8.911,65</b>	<b>11.200,00</b>	<b>-2.288,35</b>
1/320000-720800	Personalkosten Verwaltung	2225	3225	24	*	11.200,00	-11.200,00	11.200,00	11.200,00	-11.200,00
1/320000-752000	Transfers an Gemeinden, Gemeindeverbände (ohne marktbestimmte Tätigkeit) und Gemeindefonds	2231	3231	26	68.800,49	68.800,00	0,49	68.800,49	68.800,00	0,49
<b>SU 22 / 32</b>	<b>Summe Aufwendungen / Auszahlungen operative Gebarung</b>				<b>68.800,49</b>	<b>80.000,00</b>	<b>-11.199,51</b>	<b>68.800,49</b>	<b>80.000,00</b>	<b>-11.199,51</b>
<b>SA 0 / SA 1</b>	<b>(0) Nettoergebnis (21 - 22) / (1) Geldfluss operative Gebarung (31 - 32)</b>				<b>-59.888,84</b>	<b>-68.800,00</b>	<b>8.911,16</b>	<b>-59.888,84</b>	<b>-68.800,00</b>	<b>8.911,16</b>
<b>SU 23</b>	<b>Summe Haushaltsrücklagen</b>				<b>0,00</b>	<b>0,00</b>	<b>0,00</b>	<b>0,00</b>	<b>0,00</b>	<b>0,00</b>
<b>SA00</b>	<b>Nettoergebnis nach Zuw./Entn. Haushaltsrücklagen (Saldo 0 +/- SU23)</b>				<b>-59.888,84</b>	<b>-68.800,00</b>	<b>8.911,16</b>			
<b>Investive Gebarung</b>										
<b>SU 33</b>	<b>Summe Einzahlungen investive Gebarung</b>							<b>0,00</b>	<b>0,00</b>	<b>0,00</b>
<b>SU 34</b>	<b>Summe Auszahlungen investive Gebarung</b>							<b>0,00</b>	<b>0,00</b>	<b>0,00</b>
<b>SA2</b>	<b>Saldo (2) Geldfluss aus der Investiven Gebarung (33 - 34)</b>							<b>0,00</b>	<b>0,00</b>	<b>0,00</b>
<b>SA3</b>	<b>Saldo (3) Nettofinanzierungssaldo (Saldo 1 + Saldo 2)</b>							<b>-59.888,84</b>	<b>-68.800,00</b>	<b>8.911,16</b>
<b>Finanzierungstätigkeit</b>										
<b>SU 35</b>	<b>Summe Einzahlungen aus der Finanzierungstätigkeit</b>							<b>0,00</b>	<b>0,00</b>	<b>0,00</b>
<b>SU 36</b>	<b>Summe Auszahlungen aus der Finanzierungstätigkeit</b>							<b>0,00</b>	<b>0,00</b>	<b>0,00</b>
<b>SA4</b>	<b>Saldo (4) Geldfluss aus der Finanzierungstätigkeit (35 - 36)</b>							<b>0,00</b>	<b>0,00</b>	<b>0,00</b>
<b>SA5</b>	<b>Saldo (5) Geldfluss aus der voranschlagswirksamen Gebarung (Saldo 3 + Saldo 4)</b>							<b>-59.888,84</b>	<b>-68.800,00</b>	<b>8.911,16</b>
<b>321</b>	<b>Einrichtungen der Musikpflege</b>									
<b>321000</b>	<b>Einrichtungen der Musikpflege</b>									
<b>Operative Gebarung</b>										
<b>SU 21 / 31</b>	<b>Summe Erträge / Einzahlungen operative Gebarung</b>				<b>0,00</b>	<b>0,00</b>	<b>0,00</b>	<b>0,00</b>	<b>0,00</b>	<b>0,00</b>
1/321000-757000	Musikkapelle lfd. Zuschüsse	2234	3234	27	1.800,00	1.800,00		1.800,00	1.800,00	
<b>SU 22 / 32</b>	<b>Summe Aufwendungen / Auszahlungen operative Gebarung</b>				<b>1.800,00</b>	<b>1.800,00</b>	<b>0,00</b>	<b>1.800,00</b>	<b>1.800,00</b>	<b>0,00</b>
<b>SA 0 / SA 1</b>	<b>(0) Nettoergebnis (21 - 22) / (1) Geldfluss operative Gebarung (31 - 32)</b>				<b>-1.800,00</b>	<b>-1.800,00</b>	<b>0,00</b>	<b>-1.800,00</b>	<b>-1.800,00</b>	<b>0,00</b>
<b>SU 23</b>	<b>Summe Haushaltsrücklagen</b>				<b>0,00</b>	<b>0,00</b>	<b>0,00</b>	<b>0,00</b>	<b>0,00</b>	<b>0,00</b>
<b>SA00</b>	<b>Nettoergebnis nach Zuw./Entn. Haushaltsrücklagen (Saldo 0 +/- SU23)</b>				<b>-1.800,00</b>	<b>-1.800,00</b>	<b>0,00</b>			

	MVAG	MVAG	VCQU	Ergebnisrechnung			Finanzierungsrechnung			
				EH	FH		RA 2022	VA 2022	RA - VA	RA 2022
<b>Investive Gebarung</b>										
SU 33								0,00	0,00	0,00
SU 34								0,00	0,00	0,00
SA2								0,00	0,00	0,00
SA3								-1.800,00	-1.800,00	0,00
<b>Finanzierungstätigkeit</b>										
SU 35								0,00	0,00	0,00
SU 36								0,00	0,00	0,00
SA4								0,00	0,00	0,00
SA5								-1.800,00	-1.800,00	0,00
<b>36 Heimatpflege</b>										
<b>361 Nichtwissenschaftliche Archive</b>										
<b>361000 Nichtwissenschaftliche Archive</b>										
<b>Operative Gebarung</b>										
2/361000+808000	Erlöse aus Chronikverkauf	2116	3116	16	1.129,00	1.000,00	129,00	1.129,00	1.000,00	129,00
SU 21 / 31	Summe Erträge / Einzahlungen operative Gebarung				1.129,00	1.000,00	129,00	1.129,00	1.000,00	129,00
1/361000-728000	Verfassung von Chroniken	2225	3225	24		400,00	-400,00		400,00	-400,00
SU 22 / 32	Summe Aufwendungen / Auszahlungen operative Gebarung				0,00	400,00	-400,00	0,00	400,00	-400,00
SA 0 / SA 1	(0) Nettoergebnis (21 - 22) / (1) Geldfluss operative Gebarung (31 - 32)				1.129,00	600,00	529,00	1.129,00	600,00	529,00
SU 23	Summe Haushaltsrücklagen				0,00	0,00	0,00	0,00	0,00	0,00
SA00	Nettoergebnis nach Zuw./Entn. Haushaltsrücklagen (Saldo 0 +/- SU23)				1.129,00	600,00	529,00			
<b>Investive Gebarung</b>										
SU 33	Summe Einzahlungen investive Gebarung							0,00	0,00	0,00
SU 34	Summe Auszahlungen investive Gebarung							0,00	0,00	0,00
SA2	Saldo (2) Geldfluss aus der Investiven Gebarung (33 - 34)							0,00	0,00	0,00
SA3	Saldo (3) Nettofinanzierungssaldo (Saldo 1 + Saldo 2)							1.129,00	600,00	529,00
<b>Finanzierungstätigkeit</b>										
SU 35	Summe Einzahlungen aus der Finanzierungstätigkeit							0,00	0,00	0,00
SU 36	Summe Auszahlungen aus der Finanzierungstätigkeit							0,00	0,00	0,00
SA4	Saldo (4) Geldfluss aus der Finanzierungstätigkeit (35 - 36)							0,00	0,00	0,00
SA5	Saldo (5) Geldfluss aus der voranschlagswirksamen Gebarung (Saldo 3 + Saldo 4)							1.129,00	600,00	529,00

		MVAG			Ergebnisrechnung			Finanzierungsrechnung		
		EH	FH	VCQU	RA 2022	VA 2022	RA - VA	RA 2022	VA 2022	RA - VA
<b>363</b>	<b>Altstadterhaltung und Ortsbildpflege</b>									
<b>363000</b>	<b>Altstadterhaltung und. Ortsbildpflege</b>									
<b>Operative Gebarung</b>										
2/363000+816000	Dienstleistungsgebühr f. Plakatierung	2114	3114	13	148,00	200,00	-52,00	148,00	200,00	-52,00
<b>SU 21 / 31</b>	<b>Summe Erträge / Einzahlungen operative Gebarung</b>				<b>148,00</b>	<b>200,00</b>	<b>-52,00</b>	<b>148,00</b>	<b>200,00</b>	<b>-52,00</b>
<b>SU 22 / 32</b>	<b>Summe Aufwendungen / Auszahlungen operative Gebarung</b>				<b>0,00</b>	<b>0,00</b>	<b>0,00</b>	<b>0,00</b>	<b>0,00</b>	<b>0,00</b>
<b>SA 0 / SA 1</b>	<b>(0) Nettoergebnis (21 - 22) / (1) Geldfluss operative Gebarung (31 - 32)</b>				<b>148,00</b>	<b>200,00</b>	<b>-52,00</b>	<b>148,00</b>	<b>200,00</b>	<b>-52,00</b>
<b>SU 23</b>	<b>Summe Haushaltsrücklagen</b>				<b>0,00</b>	<b>0,00</b>	<b>0,00</b>	<b>0,00</b>	<b>0,00</b>	<b>0,00</b>
<b>SA00</b>	<b>Nettoergebnis nach Zuw./Entn. Haushaltsrücklagen (Saldo 0 +/- SU23)</b>				<b>148,00</b>	<b>200,00</b>	<b>-52,00</b>			
<b>Investive Gebarung</b>										
<b>SU 33</b>	<b>Summe Einzahlungen investive Gebarung</b>							<b>0,00</b>	<b>0,00</b>	<b>0,00</b>
<b>SU 34</b>	<b>Summe Auszahlungen investive Gebarung</b>							<b>0,00</b>	<b>0,00</b>	<b>0,00</b>
<b>SA2</b>	<b>Saldo (2) Geldfluss aus der Investiven Gebarung (33 - 34)</b>							<b>0,00</b>	<b>0,00</b>	<b>0,00</b>
<b>SA3</b>	<b>Saldo (3) Nettofinanzierungssaldo (Saldo 1 + Saldo 2)</b>							<b>148,00</b>	<b>200,00</b>	<b>-52,00</b>
<b>Finanzierungstätigkeit</b>										
<b>SU 35</b>	<b>Summe Einzahlungen aus der Finanzierungstätigkeit</b>							<b>0,00</b>	<b>0,00</b>	<b>0,00</b>
<b>SU 36</b>	<b>Summe Auszahlungen aus der Finanzierungstätigkeit</b>							<b>0,00</b>	<b>0,00</b>	<b>0,00</b>
<b>SA4</b>	<b>Saldo (4) Geldfluss aus der Finanzierungstätigkeit (35 - 36)</b>							<b>0,00</b>	<b>0,00</b>	<b>0,00</b>
<b>SA5</b>	<b>Saldo (5) Geldfluss aus der voranschlagswirksamen Gebarung (Saldo 3 + Saldo 4)</b>							<b>148,00</b>	<b>200,00</b>	<b>-52,00</b>
<b>38</b>	<b>Sonstige Kulturpflege</b>									
<b>381</b>	<b>Maßnahmen der Kulturpflege</b>									
<b>381000</b>	<b>Maßnahmen der Kulturpflege</b>									
<b>Operative Gebarung</b>										
2/381000+829000	Einnahmen aus Veranstaltungen	2116	3116	18	6.000,00	6.000,00		6.000,00	6.000,00	
<b>SU 21 / 31</b>	<b>Summe Erträge / Einzahlungen operative Gebarung</b>				<b>6.000,00</b>	<b>6.000,00</b>	<b>0,00</b>	<b>6.000,00</b>	<b>6.000,00</b>	<b>0,00</b>
1/381000-728000	Veranstaltungen	2225	3225	24	8.404,55	10.000,00	-1.595,45	8.404,55	10.000,00	-1.595,45
1/381000-757000	Kulturpflege Subventionen	2234	3234	27	4.400,00	4.400,00		4.400,00	4.400,00	
<b>SU 22 / 32</b>	<b>Summe Aufwendungen / Auszahlungen operative Gebarung</b>				<b>12.804,55</b>	<b>14.400,00</b>	<b>-1.595,45</b>	<b>12.804,55</b>	<b>14.400,00</b>	<b>-1.595,45</b>
<b>SA 0 / SA 1</b>	<b>(0) Nettoergebnis (21 - 22) / (1) Geldfluss operative Gebarung (31 - 32)</b>				<b>-6.804,55</b>	<b>-8.400,00</b>	<b>1.595,45</b>	<b>-6.804,55</b>	<b>-8.400,00</b>	<b>1.595,45</b>
<b>SU 23</b>	<b>Summe Haushaltsrücklagen</b>				<b>0,00</b>	<b>0,00</b>	<b>0,00</b>	<b>0,00</b>	<b>0,00</b>	<b>0,00</b>
<b>SA00</b>	<b>Nettoergebnis nach Zuw./Entn. Haushaltsrücklagen (Saldo 0 +/- SU23)</b>				<b>-6.804,55</b>	<b>-8.400,00</b>	<b>1.595,45</b>			
<b>Investive Gebarung</b>										
<b>SU 33</b>	<b>Summe Einzahlungen investive Gebarung</b>							<b>0,00</b>	<b>0,00</b>	<b>0,00</b>
<b>SU 34</b>	<b>Summe Auszahlungen investive Gebarung</b>							<b>0,00</b>	<b>0,00</b>	<b>0,00</b>
<b>SA2</b>	<b>Saldo (2) Geldfluss aus der Investiven Gebarung (33 - 34)</b>							<b>0,00</b>	<b>0,00</b>	<b>0,00</b>
<b>SA3</b>	<b>Saldo (3) Nettofinanzierungssaldo (Saldo 1 + Saldo 2)</b>							<b>-6.804,55</b>	<b>-8.400,00</b>	<b>1.595,45</b>

	MVAG EH	MVAG FH	VCQU	Ergebnisrechnung			Finanzierungsrechnung			
				RA 2022	VA 2022	RA - VA	RA 2022	VA 2022	RA - VA	
<b>Finanzierungstätigkeit</b>										
SU 35							0,00	0,00	0,00	
SU 36							0,00	0,00	0,00	
SA4							0,00	0,00	0,00	
SA5							-6.804,55	-8.400,00	1.595,45	
<b>39 Kultus</b>										
<b>390 Kirchliche Angelegenheiten</b>										
<b>390000 Kirchliche ANgelegenheiten</b>										
<b>Operative Gebarung</b>										
SU 21 / 31				0,00	0,00	0,00	0,00	0,00	0,00	
1/390000-729000		2225	3225	24	918,70	2.000,00	-1.081,30	918,70	2.000,00	-1.081,30
1/390000-757000		2234	3234	27		500,00	-500,00		500,00	-500,00
SU 22 / 32					918,70	2.500,00	-1.581,30	918,70	2.500,00	-1.581,30
SA 0 / SA 1					-918,70	-2.500,00	1.581,30	-918,70	-2.500,00	1.581,30
SU 23					0,00	0,00	0,00	0,00	0,00	0,00
SA00					-918,70	-2.500,00	1.581,30			
<b>Investive Gebarung</b>										
SU 33							0,00	0,00	0,00	
SU 34							0,00	0,00	0,00	
SA2							0,00	0,00	0,00	
SA3							-918,70	-2.500,00	1.581,30	
<b>Finanzierungstätigkeit</b>										
SU 35							0,00	0,00	0,00	
SU 36							0,00	0,00	0,00	
SA4							0,00	0,00	0,00	
SA5							-918,70	-2.500,00	1.581,30	

		MVAG	MVAG	VCQU	Ergebnisrechnung			Finanzierungsrechnung		
		EH	FH		RA 2022	VA 2022	RA - VA	RA 2022	VA 2022	RA - VA
<b>4 Soziale Wohlfahrt und Wohnbauförderung</b>										
<b>41</b>	<b>Allgemeine öffentliche Wohlfahrt</b>									
<b>419</b>	<b>Sonstige Einrichtungen und Maßnahmen</b>									
<b>419000</b>	<b>Sonstige Einrichtungen und Maßnahmen</b>									
<b>Operative Gebarung</b>										
<b>SU 21 / 31</b>	<b>Summe Erträge / Einzahlungen operative Gebarung</b>				<b>0,00</b>	<b>0,00</b>	<b>0,00</b>	<b>0,00</b>	<b>0,00</b>	<b>0,00</b>
1/419000-751000	Wohnsitzgemeindebeitrag - SHG	2231	3231	26	2.574,67	3.000,00	-425,33	2.574,67	3.000,00	-425,33
1/419000-751100	Sozialhilfeumlage	2231	3231	26	343.609,56	343.600,00	9,56	343.609,56	343.600,00	9,56
<b>SU 22 / 32</b>	<b>Summe Aufwendungen / Auszahlungen operative Gebarung</b>				<b>346.184,23</b>	<b>346.600,00</b>	<b>-415,77</b>	<b>346.184,23</b>	<b>346.600,00</b>	<b>-415,77</b>
<b>SA 0 / SA 1</b>	<b>(0) Nettoergebnis (21 - 22) / (1) Geldfluss operative Gebarung (31 - 32)</b>				<b>-346.184,23</b>	<b>-346.600,00</b>	<b>415,77</b>	<b>-346.184,23</b>	<b>-346.600,00</b>	<b>415,77</b>
<b>SU 23</b>	<b>Summe Haushaltsrücklagen</b>				<b>0,00</b>	<b>0,00</b>	<b>0,00</b>	<b>0,00</b>	<b>0,00</b>	<b>0,00</b>
<b>SA00</b>	<b>Nettoergebnis nach Zuw./Entn. Haushaltsrücklagen (Saldo 0 +/- SU23)</b>				<b>-346.184,23</b>	<b>-346.600,00</b>	<b>415,77</b>			
<b>Investive Gebarung</b>										
<b>SU 33</b>	<b>Summe Einzahlungen investive Gebarung</b>							<b>0,00</b>	<b>0,00</b>	<b>0,00</b>
<b>SU 34</b>	<b>Summe Auszahlungen investive Gebarung</b>							<b>0,00</b>	<b>0,00</b>	<b>0,00</b>
<b>SA2</b>	<b>Saldo (2) Geldfluss aus der Investiven Gebarung (33 - 34)</b>							<b>0,00</b>	<b>0,00</b>	<b>0,00</b>
<b>SA3</b>	<b>Saldo (3) Nettofinanzierungssaldo (Saldo 1 + Saldo 2)</b>							<b>-346.184,23</b>	<b>-346.600,00</b>	<b>415,77</b>
<b>Finanzierungstätigkeit</b>										
<b>SU 35</b>	<b>Summe Einzahlungen aus der Finanzierungstätigkeit</b>							<b>0,00</b>	<b>0,00</b>	<b>0,00</b>
<b>SU 36</b>	<b>Summe Auszahlungen aus der Finanzierungstätigkeit</b>							<b>0,00</b>	<b>0,00</b>	<b>0,00</b>
<b>SA4</b>	<b>Saldo (4) Geldfluss aus der Finanzierungstätigkeit (35 - 36)</b>							<b>0,00</b>	<b>0,00</b>	<b>0,00</b>
<b>SA5</b>	<b>Saldo (5) Geldfluss aus der voranschlagswirksamen Gebarung (Saldo 3 + Saldo 4)</b>							<b>-346.184,23</b>	<b>-346.600,00</b>	<b>415,77</b>
<b>42</b>	<b>Freie Wohlfahrt</b>									
<b>423</b>	<b>Essen auf Rädern</b>									
<b>423000</b>	<b>Essen auf Rädern</b>									
<b>Operative Gebarung</b>										
<b>SU 21 / 31</b>	<b>Summe Erträge / Einzahlungen operative Gebarung</b>				<b>0,00</b>	<b>0,00</b>	<b>0,00</b>	<b>0,00</b>	<b>0,00</b>	<b>0,00</b>
1/423000-723000	Repräs.-Ausgaben für "Essen auf Rädern"	2225	3225	24	2.039,15	1.500,00	539,15	1.715,15	1.500,00	215,15
<b>SU 22 / 32</b>	<b>Summe Aufwendungen / Auszahlungen operative Gebarung</b>				<b>2.039,15</b>	<b>1.500,00</b>	<b>539,15</b>	<b>1.715,15</b>	<b>1.500,00</b>	<b>215,15</b>
<b>SA 0 / SA 1</b>	<b>(0) Nettoergebnis (21 - 22) / (1) Geldfluss operative Gebarung (31 - 32)</b>				<b>-2.039,15</b>	<b>-1.500,00</b>	<b>-539,15</b>	<b>-1.715,15</b>	<b>-1.500,00</b>	<b>-215,15</b>
<b>SU 23</b>	<b>Summe Haushaltsrücklagen</b>				<b>0,00</b>	<b>0,00</b>	<b>0,00</b>	<b>0,00</b>	<b>0,00</b>	<b>0,00</b>
<b>SA00</b>	<b>Nettoergebnis nach Zuw./Entn. Haushaltsrücklagen (Saldo 0 +/- SU23)</b>				<b>-2.039,15</b>	<b>-1.500,00</b>	<b>-539,15</b>			



	MVAG	MVAG	VCQU	Ergebnisrechnung			Finanzierungsrechnung			
				EH	FH	RA 2022	VA 2022	RA - VA	RA 2022	VA 2022
<b>Investive Gebarung</b>										
SU 33								0,00	0,00	0,00
SU 34								0,00	0,00	0,00
SA2								0,00	0,00	0,00
SA3								-1.715,15	-1.500,00	-215,15
<b>Finanzierungstätigkeit</b>										
SU 35								0,00	0,00	0,00
SU 36								0,00	0,00	0,00
SA4								0,00	0,00	0,00
SA5								-1.715,15	-1.500,00	-215,15
424										
424000										
<b>Operative Gebarung</b>										
SU 21 / 31								0,00	0,00	0,00
1/424000-757000								100,00	100,00	
SU 22 / 32								100,00	100,00	0,00
SA 0 / SA 1								-100,00	-100,00	0,00
SU 23								0,00	0,00	0,00
SA00								-100,00	-100,00	0,00
<b>Investive Gebarung</b>										
SU 33								0,00	0,00	0,00
SU 34								0,00	0,00	0,00
SA2								0,00	0,00	0,00
SA3								-100,00	-100,00	0,00
<b>Finanzierungstätigkeit</b>										
SU 35								0,00	0,00	0,00
SU 36								0,00	0,00	0,00
SA4								0,00	0,00	0,00
SA5								-100,00	-100,00	0,00
429										
429000										
<b>Operative Gebarung</b>										
2/429000+816000								1.485,00	1.800,00	-315,00
SU 21 / 31								1.485,00	1.800,00	-315,00
1/429000-729000								6.032,00	5.200,00	832,00

		MVAG			Ergebnisrechnung			Finanzierungsrechnung		
		EH	FH	VCQU	RA 2022	VA 2022	RA - VA	RA 2022	VA 2022	RA - VA
1/429000-768000	Freie Wohlfahrt - Spenden u. Sammlungen - Sozialfonds Auszahlungen	2234	3234	27		500,00	-500,00		500,00	-500,00
<b>SU 22 / 32</b>	<b>Summe Aufwendungen / Auszahlungen operative Gebarung</b>				<b>6.032,00</b>	<b>5.700,00</b>	<b>332,00</b>	<b>6.032,00</b>	<b>5.700,00</b>	<b>332,00</b>
<b>SA 0 / SA 1</b>	<b>(0) Nettoergebnis (21 - 22) / (1) Geldfluss operative Gebarung (31 - 32)</b>				<b>-4.547,00</b>	<b>-3.900,00</b>	<b>-647,00</b>	<b>-4.547,00</b>	<b>-3.900,00</b>	<b>-647,00</b>
<b>SU 23</b>	<b>Summe Haushaltsrücklagen</b>				<b>0,00</b>	<b>0,00</b>	<b>0,00</b>	<b>0,00</b>	<b>0,00</b>	<b>0,00</b>
<b>SA00</b>	<b>Nettoergebnis nach Zuw./Entn. Haushaltsrücklagen (Saldo 0 +/- SU23)</b>				<b>-4.547,00</b>	<b>-3.900,00</b>	<b>-647,00</b>			
<b>Investive Gebarung</b>										
<b>SU 33</b>	<b>Summe Einzahlungen investive Gebarung</b>							<b>0,00</b>	<b>0,00</b>	<b>0,00</b>
<b>SU 34</b>	<b>Summe Auszahlungen investive Gebarung</b>							<b>0,00</b>	<b>0,00</b>	<b>0,00</b>
<b>SA2</b>	<b>Saldo (2) Geldfluss aus der Investiven Gebarung (33 - 34)</b>							<b>0,00</b>	<b>0,00</b>	<b>0,00</b>
<b>SA3</b>	<b>Saldo (3) Nettofinanzierungssaldo (Saldo 1 + Saldo 2)</b>							<b>-4.547,00</b>	<b>-3.900,00</b>	<b>-647,00</b>
<b>Finanzierungstätigkeit</b>										
<b>SU 35</b>	<b>Summe Einzahlungen aus der Finanzierungstätigkeit</b>							<b>0,00</b>	<b>0,00</b>	<b>0,00</b>
<b>SU 36</b>	<b>Summe Auszahlungen aus der Finanzierungstätigkeit</b>							<b>0,00</b>	<b>0,00</b>	<b>0,00</b>
<b>SA4</b>	<b>Saldo (4) Geldfluss aus der Finanzierungstätigkeit (35 - 36)</b>							<b>0,00</b>	<b>0,00</b>	<b>0,00</b>
<b>SA5</b>	<b>Saldo (5) Geldfluss aus der voranschlagswirksamen Gebarung (Saldo 3 + Saldo 4)</b>							<b>-4.547,00</b>	<b>-3.900,00</b>	<b>-647,00</b>
<b>43</b>	<b>Jugendwohlfahrt</b>									
<b>439</b>	<b>Sonstige Einrichtungen und Maßnahmen</b>									
<b>439000</b>	<b>Sonstige Einrichtungen und Maßnahmen</b>									
<b>Operative Gebarung</b>										
<b>SU 21 / 31</b>	<b>Summe Erträge / Einzahlungen operative Gebarung</b>				<b>0,00</b>	<b>0,00</b>	<b>0,00</b>	<b>0,00</b>	<b>0,00</b>	<b>0,00</b>
1/439000-751000	Jugendwohlfahrts-Umlage	2231	3231	26	65.562,45	65.600,00	-37,55	65.562,45	65.600,00	-37,55
1/439000-768100	Tagesmütter Kostenersatz	2234	3234	27	1.080,00	2.000,00	-920,00	1.080,00	2.000,00	-920,00
<b>SU 22 / 32</b>	<b>Summe Aufwendungen / Auszahlungen operative Gebarung</b>				<b>66.642,45</b>	<b>67.600,00</b>	<b>-957,55</b>	<b>66.642,45</b>	<b>67.600,00</b>	<b>-957,55</b>
<b>SA 0 / SA 1</b>	<b>(0) Nettoergebnis (21 - 22) / (1) Geldfluss operative Gebarung (31 - 32)</b>				<b>-66.642,45</b>	<b>-67.600,00</b>	<b>957,55</b>	<b>-66.642,45</b>	<b>-67.600,00</b>	<b>957,55</b>
<b>SU 23</b>	<b>Summe Haushaltsrücklagen</b>				<b>0,00</b>	<b>0,00</b>	<b>0,00</b>	<b>0,00</b>	<b>0,00</b>	<b>0,00</b>
<b>SA00</b>	<b>Nettoergebnis nach Zuw./Entn. Haushaltsrücklagen (Saldo 0 +/- SU23)</b>				<b>-66.642,45</b>	<b>-67.600,00</b>	<b>957,55</b>			
<b>Investive Gebarung</b>										
<b>SU 33</b>	<b>Summe Einzahlungen investive Gebarung</b>							<b>0,00</b>	<b>0,00</b>	<b>0,00</b>
<b>SU 34</b>	<b>Summe Auszahlungen investive Gebarung</b>							<b>0,00</b>	<b>0,00</b>	<b>0,00</b>
<b>SA2</b>	<b>Saldo (2) Geldfluss aus der Investiven Gebarung (33 - 34)</b>							<b>0,00</b>	<b>0,00</b>	<b>0,00</b>
<b>SA3</b>	<b>Saldo (3) Nettofinanzierungssaldo (Saldo 1 + Saldo 2)</b>							<b>-66.642,45</b>	<b>-67.600,00</b>	<b>957,55</b>
<b>Finanzierungstätigkeit</b>										
<b>SU 35</b>	<b>Summe Einzahlungen aus der Finanzierungstätigkeit</b>							<b>0,00</b>	<b>0,00</b>	<b>0,00</b>
<b>SU 36</b>	<b>Summe Auszahlungen aus der Finanzierungstätigkeit</b>							<b>0,00</b>	<b>0,00</b>	<b>0,00</b>

	MVAG	MVAG	VCQU	Ergebnisrechnung			Finanzierungsrechnung			
				EH	FH	RA 2022	VA 2022	RA - VA	RA 2022	VA 2022
SA4								0,00	0,00	0,00
SA5								-66.642,45	-67.600,00	957,55
<b>46</b>	<b>Familienpolitische Maßnahmen</b>									
<b>469</b>	<b>Sonstige Maßnahmen</b>									
<b>469000</b>	<b>Sonstige Maßnahmen</b>									
<b>Operative Gebarung</b>										
SU 21 / 31	Summe Erträge / Einzahlungen operative Gebarung			0,00	0,00	0,00	0,00	0,00	0,00	0,00
1/469000-413000	Säuglingswäschepakete	2221	3221	23	1.572,60	1.800,00	-227,40	1.572,60	1.800,00	-227,40
SU 22 / 32	Summe Aufwendungen / Auszahlungen operative Gebarung			1.572,60	1.800,00	-227,40	1.572,60	1.800,00	-227,40	-227,40
SA 0 / SA 1	(0) Nettoergebnis (21 - 22) / (1) Geldfluss operative Gebarung (31 - 32)			-1.572,60	-1.800,00	227,40	-1.572,60	-1.800,00	227,40	227,40
SU 23	Summe Haushaltsrücklagen			0,00	0,00	0,00	0,00	0,00	0,00	0,00
SA00	Nettoergebnis nach Zuw./Entn. Haushaltsrücklagen (Saldo 0 +/- SU23)			-1.572,60	-1.800,00	227,40				
<b>Investive Gebarung</b>										
SU 33	Summe Einzahlungen investive Gebarung						0,00	0,00	0,00	0,00
SU 34	Summe Auszahlungen investive Gebarung						0,00	0,00	0,00	0,00
SA2	Saldo (2) Geldfluss aus der Investiven Gebarung (33 - 34)						0,00	0,00	0,00	0,00
SA3	Saldo (3) Nettofinanzierungssaldo (Saldo 1 + Saldo 2)						-1.572,60	-1.800,00	227,40	227,40
<b>Finanzierungstätigkeit</b>										
SU 35	Summe Einzahlungen aus der Finanzierungstätigkeit						0,00	0,00	0,00	0,00
SU 36	Summe Auszahlungen aus der Finanzierungstätigkeit						0,00	0,00	0,00	0,00
SA4	Saldo (4) Geldfluss aus der Finanzierungstätigkeit (35 - 36)						0,00	0,00	0,00	0,00
SA5	Saldo (5) Geldfluss aus der voranschlagswirksamen Gebarung (Saldo 3 + Saldo 4)						-1.572,60	-1.800,00	227,40	227,40
<b>48</b>	<b>Wohnbauförderung</b>									
<b>480</b>	<b>Allgemeine Wohnbauförderung</b>									
<b>480000</b>	<b>Allgemeine Wohnbauförderung</b>									
<b>Operative Gebarung</b>										
SU 21 / 31	Summe Erträge / Einzahlungen operative Gebarung			0,00	0,00	0,00	0,00	0,00	0,00	0,00
1/480000-768000	Wbf für Bauwerber und Solaranlagen	2234	3234	27	13.051,83	15.000,00	-1.948,17	13.051,83	15.000,00	-1.948,17
SU 22 / 32	Summe Aufwendungen / Auszahlungen operative Gebarung			13.051,83	15.000,00	-1.948,17	13.051,83	15.000,00	-1.948,17	-1.948,17
SA 0 / SA 1	(0) Nettoergebnis (21 - 22) / (1) Geldfluss operative Gebarung (31 - 32)			-13.051,83	-15.000,00	1.948,17	-13.051,83	-15.000,00	1.948,17	1.948,17
SU 23	Summe Haushaltsrücklagen			0,00	0,00	0,00	0,00	0,00	0,00	0,00
SA00	Nettoergebnis nach Zuw./Entn. Haushaltsrücklagen (Saldo 0 +/- SU23)			-13.051,83	-15.000,00	1.948,17				
<b>Investive Gebarung</b>										
SU 33	Summe Einzahlungen investive Gebarung						0,00	0,00	0,00	0,00

	MVAG	MVAG	VCQU	Ergebnisrechnung			Finanzierungsrechnung			
				EH	FH	RA 2022	VA 2022	RA - VA	RA 2022	VA 2022
SU 34								0,00	0,00	0,00
								0,00	0,00	0,00
SA2								0,00	0,00	0,00
SA3								-13.051,83	-15.000,00	1.948,17
Finanzierungstätigkeit										
SU 35								0,00	0,00	0,00
SU 36								0,00	0,00	0,00
SA4								0,00	0,00	0,00
SA5								-13.051,83	-15.000,00	1.948,17

		MVAG	MVAG	VCQU	Ergebnisrechnung			Finanzierungsrechnung		
		EH	FH		RA 2022	VA 2022	RA - VA	RA 2022	VA 2022	RA - VA
<b>5 Gesundheit</b>										
<b>51</b>	<b>Gesundheitsdienst</b>									
<b>510</b>	<b>Medizinische Bereichsversorgung</b>									
<b>510000</b>	<b>Medizinische Bereichsversorgung</b>									
<b>Operative Gebarung</b>										
2/510000+828000	Rückersätze von Aufwendungen	2116	3116	18	1.565,00	1.600,00	-35,00	1.565,00	1.600,00	-35,00
<b>SU 21 / 31</b>	<b>Summe Erträge / Einzahlungen operative Gebarung</b>				<b>1.565,00</b>	<b>1.600,00</b>	<b>-35,00</b>	<b>1.565,00</b>	<b>1.600,00</b>	<b>-35,00</b>
1/510000-680000	Planmäßige Abschreibung	2226			5.849,02	5.800,00	49,02			
1/510000-700000	Pacht Containerpraxis	2223	3223	24	1.200,00	1.200,00		1.200,00	1.200,00	
1/510000-728000	Totenbeschau, gde-ärztl. Leistungen	2225	3225	24	368,40	1.000,00	-631,60	368,40	1.000,00	-631,60
1/510000-751000	Beitrag an Pensionsverband	2231	3231	26	8.144,23	8.200,00	-55,77	8.144,23	8.200,00	-55,77
<b>SU 22 / 32</b>	<b>Summe Aufwendungen / Auszahlungen operative Gebarung</b>				<b>15.561,65</b>	<b>16.200,00</b>	<b>-638,35</b>	<b>9.712,63</b>	<b>10.400,00</b>	<b>-687,37</b>
<b>SA 0 / SA 1</b>	<b>(0) Nettoergebnis (21 - 22) / (1) Geldfluss operative Gebarung (31 - 32)</b>				<b>-13.996,65</b>	<b>-14.600,00</b>	<b>603,35</b>	<b>-8.147,63</b>	<b>-8.800,00</b>	<b>652,37</b>
<b>SU 23</b>	<b>Summe Haushaltsrücklagen</b>				<b>0,00</b>	<b>0,00</b>	<b>0,00</b>	<b>0,00</b>	<b>0,00</b>	<b>0,00</b>
<b>SA00</b>	<b>Nettoergebnis nach Zuw./Entn. Haushaltsrücklagen (Saldo 0 +/- SU23)</b>				<b>-13.996,65</b>	<b>-14.600,00</b>	<b>603,35</b>			
<b>Investive Gebarung</b>										
<b>SU 33</b>	<b>Summe Einzahlungen investive Gebarung</b>							<b>0,00</b>	<b>0,00</b>	<b>0,00</b>
<b>SU 34</b>	<b>Summe Auszahlungen investive Gebarung</b>							<b>0,00</b>	<b>0,00</b>	<b>0,00</b>
<b>SA2</b>	<b>Saldo (2) Geldfluss aus der Investiven Gebarung (33 - 34)</b>							<b>0,00</b>	<b>0,00</b>	<b>0,00</b>
<b>SA3</b>	<b>Saldo (3) Nettofinanzierungssaldo (Saldo 1 + Saldo 2)</b>							<b>-8.147,63</b>	<b>-8.800,00</b>	<b>652,37</b>
<b>Finanzierungstätigkeit</b>										
<b>SU 35</b>	<b>Summe Einzahlungen aus der Finanzierungstätigkeit</b>							<b>0,00</b>	<b>0,00</b>	<b>0,00</b>
<b>SU 36</b>	<b>Summe Auszahlungen aus der Finanzierungstätigkeit</b>							<b>0,00</b>	<b>0,00</b>	<b>0,00</b>
<b>SA4</b>	<b>Saldo (4) Geldfluss aus der Finanzierungstätigkeit (35 - 36)</b>							<b>0,00</b>	<b>0,00</b>	<b>0,00</b>
<b>SA5</b>	<b>Saldo (5) Geldfluss aus der voranschlagswirksamen Gebarung (Saldo 3 + Saldo 4)</b>							<b>-8.147,63</b>	<b>-8.800,00</b>	<b>652,37</b>
<b>519</b>	<b>Sonstige Einrichtungen und Maßnahmen</b>									
<b>519100</b>	<b>Covid 19-Maßnahmen</b>									
<b>Operative Gebarung</b>										
2/519100+860000	Transfers von Bund, Bundesfonds und Bundeskammern	2121	3121	15	17.972,00	18.000,00	-28,00	17.972,00	18.000,00	-28,00
<b>SU 21 / 31</b>	<b>Summe Erträge / Einzahlungen operative Gebarung</b>				<b>17.972,00</b>	<b>18.000,00</b>	<b>-28,00</b>	<b>17.972,00</b>	<b>18.000,00</b>	<b>-28,00</b>
1/519100-728000	Entgelte für sonstige Leistungen	2225	3225	24		3.000,00	-3.000,00		3.000,00	-3.000,00
<b>SU 22 / 32</b>	<b>Summe Aufwendungen / Auszahlungen operative Gebarung</b>				<b>0,00</b>	<b>3.000,00</b>	<b>-3.000,00</b>	<b>0,00</b>	<b>3.000,00</b>	<b>-3.000,00</b>
<b>SA 0 / SA 1</b>	<b>(0) Nettoergebnis (21 - 22) / (1) Geldfluss operative Gebarung (31 - 32)</b>				<b>17.972,00</b>	<b>15.000,00</b>	<b>2.972,00</b>	<b>17.972,00</b>	<b>15.000,00</b>	<b>2.972,00</b>
<b>SU 23</b>	<b>Summe Haushaltsrücklagen</b>				<b>0,00</b>	<b>0,00</b>	<b>0,00</b>	<b>0,00</b>	<b>0,00</b>	<b>0,00</b>
<b>SA00</b>	<b>Nettoergebnis nach Zuw./Entn. Haushaltsrücklagen (Saldo 0 +/- SU23)</b>				<b>17.972,00</b>	<b>15.000,00</b>	<b>2.972,00</b>			

		MVAG	MVAG	VCQU	Ergebnisrechnung			Finanzierungsrechnung		
		EH	FH		RA 2022	VA 2022	RA - VA	RA 2022	VA 2022	RA - VA
<b>Investive Gebarung</b>										
SU 33	Summe Einzahlungen investive Gebarung							0,00	0,00	0,00
SU 34	Summe Auszahlungen investive Gebarung							0,00	0,00	0,00
SA2	Saldo (2) Geldfluss aus der Investiven Gebarung (33 – 34)							0,00	0,00	0,00
SA3	Saldo (3) Nettofinanzierungssaldo (Saldo 1 + Saldo 2)							17.972,00	15.000,00	2.972,00
<b>Finanzierungstätigkeit</b>										
SU 35	Summe Einzahlungen aus der Finanzierungstätigkeit							0,00	0,00	0,00
SU 36	Summe Auszahlungen aus der Finanzierungstätigkeit							0,00	0,00	0,00
SA4	Saldo (4) Geldfluss aus der Finanzierungstätigkeit (35 – 36)							0,00	0,00	0,00
SA5	Saldo (5) Geldfluss aus der voranschlagswirksamen Gebarung (Saldo 3 + Saldo 4)							17.972,00	15.000,00	2.972,00
<b>52 Umweltschutz</b>										
<b>522 Reinhaltung der Luft</b>										
<b>522000 Reinhaltung der Luft</b>										
<b>Operative Gebarung</b>										
SU 21 / 31	Summe Erträge / Einzahlungen operative Gebarung				0,00	0,00	0,00	0,00	0,00	0,00
1/522000-752000	Transfers an Gemeinden, Gemeindeverbände (ohne marktbestimmte Tätigkeit) und Gemeindefonds	2231	3231	26	1.170,45	1.200,00	-29,55	1.170,45	1.200,00	-29,55
SU 22 / 32	Summe Aufwendungen / Auszahlungen operative Gebarung				1.170,45	1.200,00	-29,55	1.170,45	1.200,00	-29,55
SA 0 / SA 1	(0) Nettoergebnis (21 - 22) / (1) Geldfluss operative Gebarung (31 – 32)				-1.170,45	-1.200,00	29,55	-1.170,45	-1.200,00	29,55
SU 23	Summe Haushaltsrücklagen				0,00	0,00	0,00	0,00	0,00	0,00
SA00	Nettoergebnis nach Zuw./Entn. Haushaltsrücklagen (Saldo 0 +/- SU23)				-1.170,45	-1.200,00	29,55			
<b>Investive Gebarung</b>										
SU 33	Summe Einzahlungen investive Gebarung							0,00	0,00	0,00
SU 34	Summe Auszahlungen investive Gebarung							0,00	0,00	0,00
SA2	Saldo (2) Geldfluss aus der Investiven Gebarung (33 – 34)							0,00	0,00	0,00
SA3	Saldo (3) Nettofinanzierungssaldo (Saldo 1 + Saldo 2)							-1.170,45	-1.200,00	29,55
<b>Finanzierungstätigkeit</b>										
SU 35	Summe Einzahlungen aus der Finanzierungstätigkeit							0,00	0,00	0,00
SU 36	Summe Auszahlungen aus der Finanzierungstätigkeit							0,00	0,00	0,00
SA4	Saldo (4) Geldfluss aus der Finanzierungstätigkeit (35 – 36)							0,00	0,00	0,00
SA5	Saldo (5) Geldfluss aus der voranschlagswirksamen Gebarung (Saldo 3 + Saldo 4)							-1.170,45	-1.200,00	29,55

		MVAG	MVAG	VCQU	Ergebnisrechnung			Finanzierungsrechnung		
		EH	FH		RA 2022	VA 2022	RA - VA	RA 2022	VA 2022	RA - VA
<b>56</b>	<b>Krankenanstalten anderer Rechtsträger</b>									
<b>562</b>	<b>Sprengelbeiträge</b>									
<b>562000</b>	<b>Sprengelbeiträge</b>									
<b>Operative Gebarung</b>										
<b>SU 21 / 31</b>	<b>Summe Erträge / Einzahlungen operative Gebarung</b>				<b>0,00</b>	<b>0,00</b>	<b>0,00</b>	<b>0,00</b>	<b>0,00</b>	<b>0,00</b>
1/562000-752000	Sprengelbeitrag Nökas Umlage	2231	3231	26	642.305,78	642.300,00	5,78	642.305,78	642.300,00	5,78
<b>SU 22 / 32</b>	<b>Summe Aufwendungen / Auszahlungen operative Gebarung</b>				<b>642.305,78</b>	<b>642.300,00</b>	<b>5,78</b>	<b>642.305,78</b>	<b>642.300,00</b>	<b>5,78</b>
<b>SA 0 / SA 1</b>	<b>(0) Nettoergebnis (21 - 22) / (1) Geldfluss operative Gebarung (31 - 32)</b>				<b>-642.305,78</b>	<b>-642.300,00</b>	<b>-5,78</b>	<b>-642.305,78</b>	<b>-642.300,00</b>	<b>-5,78</b>
<b>SU 23</b>	<b>Summe Haushaltsrücklagen</b>				<b>0,00</b>	<b>0,00</b>	<b>0,00</b>	<b>0,00</b>	<b>0,00</b>	<b>0,00</b>
<b>SA00</b>	<b>Nettoergebnis nach Zuw./Entn. Haushaltsrücklagen (Saldo 0 +/- SU23)</b>				<b>-642.305,78</b>	<b>-642.300,00</b>	<b>-5,78</b>			
<b>Investive Gebarung</b>										
<b>SU 33</b>	<b>Summe Einzahlungen investive Gebarung</b>							<b>0,00</b>	<b>0,00</b>	<b>0,00</b>
<b>SU 34</b>	<b>Summe Auszahlungen investive Gebarung</b>							<b>0,00</b>	<b>0,00</b>	<b>0,00</b>
<b>SA2</b>	<b>Saldo (2) Geldfluss aus der Investiven Gebarung (33 - 34)</b>							<b>0,00</b>	<b>0,00</b>	<b>0,00</b>
<b>SA3</b>	<b>Saldo (3) Nettofinanzierungssaldo (Saldo 1 + Saldo 2)</b>							<b>-642.305,78</b>	<b>-642.300,00</b>	<b>-5,78</b>
<b>Finanzierungstätigkeit</b>										
<b>SU 35</b>	<b>Summe Einzahlungen aus der Finanzierungstätigkeit</b>							<b>0,00</b>	<b>0,00</b>	<b>0,00</b>
<b>SU 36</b>	<b>Summe Auszahlungen aus der Finanzierungstätigkeit</b>							<b>0,00</b>	<b>0,00</b>	<b>0,00</b>
<b>SA4</b>	<b>Saldo (4) Geldfluss aus der Finanzierungstätigkeit (35 - 36)</b>							<b>0,00</b>	<b>0,00</b>	<b>0,00</b>
<b>SA5</b>	<b>Saldo (5) Geldfluss aus der voranschlagswirksamen Gebarung (Saldo 3 + Saldo 4)</b>							<b>-642.305,78</b>	<b>-642.300,00</b>	<b>-5,78</b>
<b>562100</b>	<b>Sprengelbeiträge</b>									
<b>Operative Gebarung</b>										
<b>SU 21 / 31</b>	<b>Summe Erträge / Einzahlungen operative Gebarung</b>				<b>0,00</b>	<b>0,00</b>	<b>0,00</b>	<b>0,00</b>	<b>0,00</b>	<b>0,00</b>
1/562100-752000	Sprengelbeitrag Nökas Verwaltungsaufw	2231	3231	26	13,64	100,00	-86,36	13,64	100,00	-86,36
<b>SU 22 / 32</b>	<b>Summe Aufwendungen / Auszahlungen operative Gebarung</b>				<b>13,64</b>	<b>100,00</b>	<b>-86,36</b>	<b>13,64</b>	<b>100,00</b>	<b>-86,36</b>
<b>SA 0 / SA 1</b>	<b>(0) Nettoergebnis (21 - 22) / (1) Geldfluss operative Gebarung (31 - 32)</b>				<b>-13,64</b>	<b>-100,00</b>	<b>86,36</b>	<b>-13,64</b>	<b>-100,00</b>	<b>86,36</b>
<b>SU 23</b>	<b>Summe Haushaltsrücklagen</b>				<b>0,00</b>	<b>0,00</b>	<b>0,00</b>	<b>0,00</b>	<b>0,00</b>	<b>0,00</b>
<b>SA00</b>	<b>Nettoergebnis nach Zuw./Entn. Haushaltsrücklagen (Saldo 0 +/- SU23)</b>				<b>-13,64</b>	<b>-100,00</b>	<b>86,36</b>			
<b>Investive Gebarung</b>										
<b>SU 33</b>	<b>Summe Einzahlungen investive Gebarung</b>							<b>0,00</b>	<b>0,00</b>	<b>0,00</b>
<b>SU 34</b>	<b>Summe Auszahlungen investive Gebarung</b>							<b>0,00</b>	<b>0,00</b>	<b>0,00</b>
<b>SA2</b>	<b>Saldo (2) Geldfluss aus der Investiven Gebarung (33 - 34)</b>							<b>0,00</b>	<b>0,00</b>	<b>0,00</b>
<b>SA3</b>	<b>Saldo (3) Nettofinanzierungssaldo (Saldo 1 + Saldo 2)</b>							<b>-13,64</b>	<b>-100,00</b>	<b>86,36</b>
<b>Finanzierungstätigkeit</b>										
<b>SU 35</b>	<b>Summe Einzahlungen aus der Finanzierungstätigkeit</b>							<b>0,00</b>	<b>0,00</b>	<b>0,00</b>

	MVAG	MVAG	VCQU	Ergebnisrechnung			Finanzierungsrechnung				
				EH	FH	RA 2022	VA 2022	RA - VA	RA 2022	VA 2022	RA - VA
SU 36											
SA4											
SA5											



		MVAG	MVAG	VCQU	Ergebnisrechnung			Finanzierungsrechnung		
		EH	FH		RA 2022	VA 2022	RA - VA	RA 2022	VA 2022	RA - VA
<b>6 Straßen- und Wasserbau, Verkehr</b>										
<b>61</b>	<b>Straßenbau</b>									
<b>612</b>	<b>Gemeindestraßen</b>									
<b>612000</b>	<b>Gemeindestraßen</b>									
<b>Operative Gebarung</b>										
2/612000+808000	Verkauf von Hausnummerntafeln	2116	3116	16	156,00	100,00	56,00	156,00	100,00	56,00
2/612000+813000	Erträge aus der Auflösung von Investitionszuschüssen (Kapitaltransfers)	2127			21.005,69	5.100,00	15.905,69			
2/612000+829000	Sonstige Erträge	2116	3116	18	1.103,16	1.100,00	3,16	1.103,16	1.100,00	3,16
2/612000+829910	Sonstige Erträge	2116	3116	18	38.715,77		38.715,77	38.715,77		38.715,77
6/612000+829910	Sonstige Erträge	2116	3116	1 18		35.400,00	-35.400,00		35.400,00	-35.400,00
6/612000+829960	Sonstige Erträge	2116	3116	1 18	7.574,84	7.600,00	-25,16	7.574,84	7.600,00	-25,16
6/612000+871000	Kapitaltransferzahlungen v. Ländern Landesfonds (Bedarfszuweisung)	2121	3121	1 33	430.000,00	350.000,00	80.000,00	430.000,00	350.000,00	80.000,00
<b>SU 21 / 31</b>	<b>Summe Erträge / Einzahlungen operative Gebarung</b>				<b>498.555,46</b>	<b>399.300,00</b>	<b>99.255,46</b>	<b>477.549,77</b>	<b>394.200,00</b>	<b>83.349,77</b>
1/612000-413000	Hausnummerntafeln	2221	3221	23		500,00	-500,00		500,00	-500,00
1/612000-611000	Instandhaltung von Straßenbauten	2224	3224	24	8.107,95	7.000,00	1.107,95	7.857,07	7.000,00	857,07
1/612000-680000	Planmäßige Abschreibung	2226			178.475,97	157.300,00	21.175,97			
1/612000-700000	Miet- Und Pachtzinsen	2223	3223	24	303,78	400,00	-96,22	303,78	400,00	-96,22
1/612000-710000	Oeffentliche Abgaben	2225	3225	24	94,30	300,00	-205,70	94,30	300,00	-205,70
1/612000-720800	Personalkosten Verwaltung	2225	3225	24	2.117,52	2.000,00	117,52	2.117,52	2.000,00	117,52
1/612000-720900	Personalkosten Bauhof	2225	3225	24	708,65	1.200,00	-491,35	708,65	1.200,00	-491,35
5/612000-729910	Sonstige Aufwendungen	2225	3225	1 24	38.715,77		38.715,77	38.715,77		38.715,77
1/612000-729910	Sonstige Aufwendungen	2225	3225	24		35.400,00	-35.400,00		35.400,00	-35.400,00
1/612000-729960	Sonstige Aufwendungen	2225	3225	24	7.574,84	7.600,00	-25,16	7.574,84	7.600,00	-25,16
<b>SU 22 / 32</b>	<b>Summe Aufwendungen / Auszahlungen operative Gebarung</b>				<b>236.098,78</b>	<b>211.700,00</b>	<b>24.398,78</b>	<b>57.371,93</b>	<b>54.400,00</b>	<b>2.971,93</b>
<b>SA 0 / SA 1</b>	<b>(0) Nettoergebnis (21 - 22) / (1) Geldfluss operative Gebarung (31 - 32)</b>				<b>262.456,68</b>	<b>187.600,00</b>	<b>74.856,68</b>	<b>420.177,84</b>	<b>339.800,00</b>	<b>80.377,84</b>
<b>SU 23</b>	<b>Summe Haushaltsrücklagen</b>				<b>0,00</b>	<b>0,00</b>	<b>0,00</b>	<b>0,00</b>	<b>0,00</b>	<b>0,00</b>
<b>SA00</b>	<b>Nettoergebnis nach Zuw./Entn. Haushaltsrücklagen (Saldo 0 +/- SU23)</b>				<b>262.456,68</b>	<b>187.600,00</b>	<b>74.856,68</b>			
<b>Investive Gebarung</b>										
<b>SU 33</b>	<b>Summe Einzahlungen investive Gebarung</b>							<b>0,00</b>	<b>0,00</b>	<b>0,00</b>
5/612000-002000	Strassen- und Wegebau, Beschotterung		3412	1 40				356.471,14	356.000,00	471,14
5/612000-005000	Anlagen zu Straßenbauten		3412	1 40				42.387,93	37.000,00	5.387,93
<b>SU 34</b>	<b>Summe Auszahlungen investive Gebarung</b>							<b>398.859,07</b>	<b>393.000,00</b>	<b>5.859,07</b>
<b>SA2</b>	<b>Saldo (2) Geldfluss aus der Investiven Gebarung (33 - 34)</b>							<b>-398.859,07</b>	<b>-393.000,00</b>	<b>-5.859,07</b>
<b>SA3</b>	<b>Saldo (3) Nettofinanzierungssaldo (Saldo 1 + Saldo 2)</b>							<b>21.318,77</b>	<b>-53.200,00</b>	<b>74.518,77</b>

	MVAG	MVAG	VCQU	Ergebnisrechnung			Finanzierungsrechnung			
				EH	FH		RA 2022	VA 2022	RA - VA	RA 2022
<b>Finanzierungstätigkeit</b>										
SU 35								0,00	0,00	0,00
SU 36								0,00	0,00	0,00
SA4								0,00	0,00	0,00
SA5								21.318,77	-53.200,00	74.518,77
<b>63 Schutzwasserbau</b>										
<b>631 Konkurrenzgewässer</b>										
<b>631000 Konkurrenzgewässer</b>										
<b>Operative Gebarung</b>										
2/631000+811000	Miet- und Pachtertrag	2115	3115	14	239,01	300,00	-60,99	239,01	300,00	-60,99
2/631000+816000	Kostenbeiträge (Kostensätze) für sonstige Leistungen	2114	3114	13	1.144,60	1.200,00	-55,40	1.144,60	1.200,00	-55,40
2/631000+827000	Kostensätze für die Überlassung von Bediensteten an Dritte	2116	3116	18	1.000,00		1.000,00	1.000,00		1.000,00
<b>SU 21 / 31</b>	<b>Summe Erträge / Einzahlungen operative Gebarung</b>				<b>2.383,61</b>	<b>1.500,00</b>	<b>883,61</b>	<b>2.383,61</b>	<b>1.500,00</b>	<b>883,61</b>
1/631000-752000	Transfers an Gemeinden, Gemeindeverbände (ohne marktbestimmte Tätigkeit) und Gemeindefonds	2231	3231	26	11.895,90	11.900,00	-4,10	11.895,90	11.900,00	-4,10
<b>SU 22 / 32</b>	<b>Summe Aufwendungen / Auszahlungen operative Gebarung</b>				<b>11.895,90</b>	<b>11.900,00</b>	<b>-4,10</b>	<b>11.895,90</b>	<b>11.900,00</b>	<b>-4,10</b>
<b>SA 0 / SA 1</b>	<b>(0) Nettoergebnis (21 - 22) / (1) Geldfluss operative Gebarung (31 - 32)</b>				<b>-9.512,29</b>	<b>-10.400,00</b>	<b>887,71</b>	<b>-9.512,29</b>	<b>-10.400,00</b>	<b>887,71</b>
SU 23	Summe Haushaltsrücklagen				0,00	0,00	0,00	0,00	0,00	0,00
SA00	Nettoergebnis nach Zuw./Entn. Haushaltsrücklagen (Saldo 0 +/- SU23)				-9.512,29	-10.400,00	887,71			
<b>Investive Gebarung</b>										
SU 33	Summe Einzahlungen investive Gebarung							0,00	0,00	0,00
SU 34	Summe Auszahlungen investive Gebarung							0,00	0,00	0,00
SA2	Saldo (2) Geldfluss aus der Investiven Gebarung (33 - 34)							0,00	0,00	0,00
SA3	Saldo (3) Nettofinanzierungssaldo (Saldo 1 + Saldo 2)							-9.512,29	-10.400,00	887,71
<b>Finanzierungstätigkeit</b>										
SU 35	Summe Einzahlungen aus der Finanzierungstätigkeit							0,00	0,00	0,00
SU 36	Summe Auszahlungen aus der Finanzierungstätigkeit							0,00	0,00	0,00
SA4	Saldo (4) Geldfluss aus der Finanzierungstätigkeit (35 - 36)							0,00	0,00	0,00
SA5	Saldo (5) Geldfluss aus der voranschlagswirksamen Gebarung (Saldo 3 + Saldo 4)							-9.512,29	-10.400,00	887,71

		MVAG			Ergebnisrechnung			Finanzierungsrechnung		
		EH	FH	VCQU	RA 2022	VA 2022	RA - VA	RA 2022	VA 2022	RA - VA
<b>639</b>	<b>Sonstige Einrichtungen und Maßnahmen</b>									
<b>639000</b>	<b>Sonstige Einrichtungen und Maßnahmen</b>									
<b>Operative Gebarung</b>										
2/639000+813000	Erträge aus der Auflösung von Investitionszuschüssen (Kapitaltransfers)	2127			2.325,25	2.300,00	25,25			
6/639000+829910	Sonstige Erträge	2116	3116	1 18	27.304,70	35.000,00	-7.695,30	27.304,70	35.000,00	-7.695,30
<b>SU 21 / 31</b>	<b>Summe Erträge / Einzahlungen operative Gebarung</b>				<b>29.629,95</b>	<b>37.300,00</b>	<b>-7.670,05</b>	<b>27.304,70</b>	<b>35.000,00</b>	<b>-7.695,30</b>
1/639000-680000	Planmäßige Abschreibung	2226			3.688,52	3.700,00	-11,48			
1/639000-728000	Entgelte für sonstige Leistungen	2225	3225	24	11.487,92	10.400,00	1.087,92	11.487,92	10.400,00	1.087,92
1/639000-729910	Sonstige Aufwendungen	2225	3225	24	27.304,70	35.000,00	-7.695,30	27.304,70	35.000,00	-7.695,30
<b>SU 22 / 32</b>	<b>Summe Aufwendungen / Auszahlungen operative Gebarung</b>				<b>42.481,14</b>	<b>49.100,00</b>	<b>-6.618,86</b>	<b>38.792,62</b>	<b>45.400,00</b>	<b>-6.607,38</b>
<b>SA 0 / SA 1</b>	<b>(0) Nettoergebnis (21 - 22) / (1) Geldfluss operative Gebarung (31 - 32)</b>				<b>-12.851,19</b>	<b>-11.800,00</b>	<b>-1.051,19</b>	<b>-11.487,92</b>	<b>-10.400,00</b>	<b>-1.087,92</b>
<b>SU 23</b>	<b>Summe Haushaltsrücklagen</b>				<b>0,00</b>	<b>0,00</b>	<b>0,00</b>	<b>0,00</b>	<b>0,00</b>	<b>0,00</b>
<b>SA00</b>	<b>Nettoergebnis nach Zuw./Entn. Haushaltsrücklagen (Saldo 0 +/- SU23)</b>				<b>-12.851,19</b>	<b>-11.800,00</b>	<b>-1.051,19</b>			
<b>Investive Gebarung</b>										
<b>SU 33</b>	<b>Summe Einzahlungen investive Gebarung</b>							<b>0,00</b>	<b>0,00</b>	<b>0,00</b>
5/639000-280000	Geleistete Anzahlungen für Anlagen		3425	1				27.304,70	35.000,00	-7.695,30
<b>SU 34</b>	<b>Summe Auszahlungen investive Gebarung</b>							<b>27.304,70</b>	<b>35.000,00</b>	<b>-7.695,30</b>
<b>SA2</b>	<b>Saldo (2) Geldfluss aus der Investiven Gebarung (33 - 34)</b>							<b>-27.304,70</b>	<b>-35.000,00</b>	<b>7.695,30</b>
<b>SA3</b>	<b>Saldo (3) Nettofinanzierungssaldo (Saldo 1 + Saldo 2)</b>							<b>-38.792,62</b>	<b>-45.400,00</b>	<b>6.607,38</b>
<b>Finanzierungstätigkeit</b>										
<b>SU 35</b>	<b>Summe Einzahlungen aus der Finanzierungstätigkeit</b>							<b>0,00</b>	<b>0,00</b>	<b>0,00</b>
<b>SU 36</b>	<b>Summe Auszahlungen aus der Finanzierungstätigkeit</b>							<b>0,00</b>	<b>0,00</b>	<b>0,00</b>
<b>SA4</b>	<b>Saldo (4) Geldfluss aus der Finanzierungstätigkeit (35 - 36)</b>							<b>0,00</b>	<b>0,00</b>	<b>0,00</b>
<b>SA5</b>	<b>Saldo (5) Geldfluss aus der voranschlagswirksamen Gebarung (Saldo 3 + Saldo 4)</b>							<b>-38.792,62</b>	<b>-45.400,00</b>	<b>6.607,38</b>
<b>64</b>	<b>Straßenverkehr</b>									
<b>640</b>	<b>Einrichtungen und Maßnahmen nach der Straßenverkehrsordnung</b>									
<b>640000</b>	<b>Einrichtungen u.Maßn.n.d.STVO</b>									
<b>Operative Gebarung</b>										
2/640000+868000	Gemeindestraßenstrafen	2124	3124	16	2.648,40	1.000,00	1.648,40	2.648,40	1.000,00	1.648,40
<b>SU 21 / 31</b>	<b>Summe Erträge / Einzahlungen operative Gebarung</b>				<b>2.648,40</b>	<b>1.000,00</b>	<b>1.648,40</b>	<b>2.648,40</b>	<b>1.000,00</b>	<b>1.648,40</b>
1/640000-400000	Amtsausstattung Geringwertig Ankauf von Verkehrszeichen	2221	3221	23	4.101,34	3.000,00	1.101,34	4.101,34	3.000,00	1.101,34
1/640000-680000	Planmäßige Abschreibung	2226			2.794,65	2.800,00	-5,35			
<b>SU 22 / 32</b>	<b>Summe Aufwendungen / Auszahlungen operative Gebarung</b>				<b>6.895,99</b>	<b>5.800,00</b>	<b>1.095,99</b>	<b>4.101,34</b>	<b>3.000,00</b>	<b>1.101,34</b>
<b>SA 0 / SA 1</b>	<b>(0) Nettoergebnis (21 - 22) / (1) Geldfluss operative Gebarung (31 - 32)</b>				<b>-4.247,59</b>	<b>-4.800,00</b>	<b>552,41</b>	<b>-1.452,94</b>	<b>-2.000,00</b>	<b>547,06</b>

	MVAG	MVAG	VCQU	Ergebnisrechnung			Finanzierungsrechnung					
				EH	FH	RA 2022	VA 2022	RA - VA	RA 2022	VA 2022	RA - VA	
SU 23						0,00	0,00	0,00	0,00	0,00	0,00	
SA00						-4.247,59	-4.800,00	552,41				
<b>Investive Gebarung</b>												
SU 33									0,00	0,00	0,00	
SU 34									0,00	0,00	0,00	
SA2									0,00	0,00	0,00	
SA3									-1.452,94	-2.000,00	547,06	
<b>Finanzierungstätigkeit</b>												
SU 35									0,00	0,00	0,00	
SU 36									0,00	0,00	0,00	
SA4									0,00	0,00	0,00	
SA5									-1.452,94	-2.000,00	547,06	
<b>68 Post- und Telekommunikationsdienste</b>												
<b>680 Post- und Telekommunikationsdienste</b>												
<b>680000 Post- und Telekomminikations- dienste</b>												
<b>Operative Gebarung</b>												
SU 21 / 31						0,00	0,00	0,00	0,00	0,00	0,00	
1/680000-600000				2222	3222	24	97,48	200,00	-102,52	97,48	200,00	-102,52
1/680000-700000				2223	3223	24	120,00	100,00	20,00	120,00	100,00	20,00
SU 22 / 32							217,48	300,00	-82,52	217,48	300,00	-82,52
SA 0 / SA 1							-217,48	-300,00	82,52	-217,48	-300,00	82,52
SU 23							0,00	0,00	0,00	0,00	0,00	
SA00							-217,48	-300,00	82,52			
<b>Investive Gebarung</b>												
SU 33									0,00	0,00	0,00	
SU 34									0,00	0,00	0,00	
SA2									0,00	0,00	0,00	
SA3									-217,48	-300,00	82,52	
<b>Finanzierungstätigkeit</b>												
SU 35									0,00	0,00	0,00	
SU 36									0,00	0,00	0,00	
SA4									0,00	0,00	0,00	
SA5									-217,48	-300,00	82,52	

		MVAG	MVAG	VCQU	Ergebnisrechnung			Finanzierungsrechnung		
		EH	FH		RA 2022	VA 2022	RA - VA	RA 2022	VA 2022	RA - VA
<b>7 Wirtschaftsförderung</b>										
<b>71</b>	<b>Grundlagenverbesserung in der Land- und Forstwirtschaft</b>									
<b>710</b>	<b>Land- und forstwirtschaftlicher Wegebau</b>									
<b>710000</b>	<b>Land- und forstwirtschaftl. Wegebau</b>									
<b>Operative Gebarung</b>										
2/710000+813000	Erträge aus der Auflösung von Investitionszuschüssen (Kapitaltransfers)	2127			34.589,71	34.400,00	189,71			
6/710000+829910	Sonstige Erträge	2116	3116	1 18	66.116,07	44.000,00	22.116,07	66.116,07	44.000,00	22.116,07
6/710000+871000	Kapitaltransferzahlung Vom Land IVW3	2121	3121	1 33	22.625,00	18.000,00	4.625,00	22.625,00	18.000,00	4.625,00
<b>SU 21 / 31</b>	<b>Summe Erträge / Einzahlungen operative Gebarung</b>				<b>123.330,78</b>	<b>96.400,00</b>	<b>26.930,78</b>	<b>88.741,07</b>	<b>62.000,00</b>	<b>26.741,07</b>
1/710000-611000	Instandhaltung von Straßenbauten Kat-Schäden	2224	3224	24	1.044,00	10.000,00	-8.956,00	1.044,00	10.000,00	-8.956,00
1/710000-680000	Planmäßige Abschreibung	2226			260.985,51	257.700,00	3.285,51			
1/710000-720900	Kostenbeiträge (Kostensätze) für Leistungen	2225	3225	24 *	15.825,47	2.000,00	13.825,47	15.825,47	2.000,00	13.825,47
1/710000-729910	Sonstige Aufwendungen	2225	3225	24	66.116,07	44.000,00	22.116,07	66.116,07	44.000,00	22.116,07
1/710000-778000	Kapitaltransferzahlungen an Private Förderung Haus- u. Hofzufahrten	2234		44		2.000,00	-2.000,00			
<b>SU 22 / 32</b>	<b>Summe Aufwendungen / Auszahlungen operative Gebarung</b>				<b>343.971,05</b>	<b>315.700,00</b>	<b>28.271,05</b>	<b>82.985,54</b>	<b>56.000,00</b>	<b>26.985,54</b>
<b>SA 0 / SA 1</b>	<b>(0) Nettoergebnis (21 - 22) / (1) Geldfluss operative Gebarung (31 - 32)</b>				<b>-220.640,27</b>	<b>-219.300,00</b>	<b>-1.340,27</b>	<b>5.755,53</b>	<b>6.000,00</b>	<b>-244,47</b>
<b>SU 23</b>	<b>Summe Haushaltsrücklagen</b>				<b>0,00</b>	<b>0,00</b>	<b>0,00</b>	<b>0,00</b>	<b>0,00</b>	<b>0,00</b>
<b>SA00</b>	<b>Nettoergebnis nach Zuw./Entn. Haushaltsrücklagen (Saldo 0 +/- SU23)</b>				<b>-220.640,27</b>	<b>-219.300,00</b>	<b>-1.340,27</b>			
<b>Investive Gebarung</b>										
6/710000+301000	GW-Erhaltung (Kapitaltransfers von Ländern, Landesfonds und Landeskammern)		3331	1 33				10.125,00	18.000,00	-7.875,00
2/710000+307000	Nicht Behobener Jagdpachtschilling		3334	34				527,92	800,00	-272,08
<b>SU 33</b>	<b>Summe Einzahlungen investive Gebarung</b>							<b>10.652,92</b>	<b>18.800,00</b>	<b>-8.147,08</b>
5/710000-002000	Strassen- Und Wegebau, Beschotterung (Instandhaltung GW)		3412	1 40				98.866,07	80.000,00	18.866,07
1/710000-778000	Kapitaltransferzahlungen an Private Förderung Haus- u. Hofzufahrten		3434	44					2.000,00	-2.000,00
<b>SU 34</b>	<b>Summe Auszahlungen investive Gebarung</b>							<b>98.866,07</b>	<b>82.000,00</b>	<b>16.866,07</b>
<b>SA2</b>	<b>Saldo (2) Geldfluss aus der Investiven Gebarung (33 - 34)</b>							<b>-88.213,15</b>	<b>-63.200,00</b>	<b>-25.013,15</b>
<b>SA3</b>	<b>Saldo (3) Nettofinanzierungssaldo (Saldo 1 + Saldo 2)</b>							<b>-82.457,62</b>	<b>-57.200,00</b>	<b>-25.257,62</b>
<b>Finanzierungstätigkeit</b>										
<b>SU 35</b>	<b>Summe Einzahlungen aus der Finanzierungstätigkeit</b>							<b>0,00</b>	<b>0,00</b>	<b>0,00</b>
<b>SU 36</b>	<b>Summe Auszahlungen aus der Finanzierungstätigkeit</b>							<b>0,00</b>	<b>0,00</b>	<b>0,00</b>
<b>SA4</b>	<b>Saldo (4) Geldfluss aus der Finanzierungstätigkeit (35 - 36)</b>							<b>0,00</b>	<b>0,00</b>	<b>0,00</b>

		MVAG			Ergebnisrechnung			Finanzierungsrechnung		
		EH	FH	VCQU	RA 2022	VA 2022	RA - VA	RA 2022	VA 2022	RA - VA
SA5	Saldo (5) Geldfluss aus der voranschlagswirksamen Gebarung (Saldo 3 + Saldo 4)							-82.457,62	-57.200,00	-25.257,62
<b>74</b>	<b>Sonstige Förderung der Land- und Forstwirtschaft</b>									
<b>749</b>	<b>Sonstige Einrichtungen und Maßnahmen</b>									
<b>749000</b>	<b>Sonstige Einrichtungen und Maßnahmen</b>									
<b>Operative Gebarung</b>										
SU 21 / 31	Summe Erträge / Einzahlungen operative Gebarung				0,00	0,00	0,00	0,00	0,00	0,00
1/749000-755000	Zuschüsse Besamungen u. Private	2233	3233	27	13.407,00	15.000,00	-1.593,00	15.151,00	15.000,00	151,00
SU 22 / 32	Summe Aufwendungen / Auszahlungen operative Gebarung				13.407,00	15.000,00	-1.593,00	15.151,00	15.000,00	151,00
SA 0 / SA 1	(0) Nettoergebnis (21 - 22) / (1) Geldfluss operative Gebarung (31 - 32)				-13.407,00	-15.000,00	1.593,00	-15.151,00	-15.000,00	-151,00
SU 23	Summe Haushaltsrücklagen				0,00	0,00	0,00	0,00	0,00	0,00
SA00	Nettoergebnis nach Zuw./Entn. Haushaltsrücklagen (Saldo 0 +/- SU23)				-13.407,00	-15.000,00	1.593,00			
<b>Investive Gebarung</b>										
SU 33	Summe Einzahlungen investive Gebarung							0,00	0,00	0,00
SU 34	Summe Auszahlungen investive Gebarung							0,00	0,00	0,00
SA2	Saldo (2) Geldfluss aus der Investiven Gebarung (33 - 34)							0,00	0,00	0,00
SA3	Saldo (3) Nettofinanzierungssaldo (Saldo 1 + Saldo 2)							-15.151,00	-15.000,00	-151,00
<b>Finanzierungstätigkeit</b>										
SU 35	Summe Einzahlungen aus der Finanzierungstätigkeit							0,00	0,00	0,00
SU 36	Summe Auszahlungen aus der Finanzierungstätigkeit							0,00	0,00	0,00
SA4	Saldo (4) Geldfluss aus der Finanzierungstätigkeit (35 - 36)							0,00	0,00	0,00
SA5	Saldo (5) Geldfluss aus der voranschlagswirksamen Gebarung (Saldo 3 + Saldo 4)							-15.151,00	-15.000,00	-151,00
<b>77</b>	<b>Förderung des Fremdenverkehrs</b>									
<b>771</b>	<b>Maßnahmen zur Förderung des Fremdenverkehrs</b>									
<b>771000</b>	<b>Maßnahmen zur Förd. des Tourismus</b>									
<b>Operative Gebarung</b>										
SU 21 / 31	Summe Erträge / Einzahlungen operative Gebarung				0,00	0,00	0,00	0,00	0,00	0,00
1/771000-457000	Druckwerke, Prospekte	2221	3221	23		500,00	-500,00		500,00	-500,00
1/771000-757000	Beitrag Fremdenverkehrsverband	2234	3234	27	1.117,45	1.100,00	17,45	1.117,45	1.100,00	17,45
SU 22 / 32	Summe Aufwendungen / Auszahlungen operative Gebarung				1.117,45	1.600,00	-482,55	1.117,45	1.600,00	-482,55
SA 0 / SA 1	(0) Nettoergebnis (21 - 22) / (1) Geldfluss operative Gebarung (31 - 32)				-1.117,45	-1.600,00	482,55	-1.117,45	-1.600,00	482,55
SU 23	Summe Haushaltsrücklagen				0,00	0,00	0,00	0,00	0,00	0,00
SA00	Nettoergebnis nach Zuw./Entn. Haushaltsrücklagen (Saldo 0 +/- SU23)				-1.117,45	-1.600,00	482,55			
<b>Investive Gebarung</b>										
SU 33	Summe Einzahlungen investive Gebarung							0,00	0,00	0,00

	MVAG EH	MVAG FH	VCQU	Ergebnisrechnung			Finanzierungsrechnung			
				RA 2022	VA 2022	RA - VA	RA 2022	VA 2022	RA - VA	
SU 34							0,00	0,00	0,00	
SA2							0,00	0,00	0,00	
SA3							-1.117,45	-1.600,00	482,55	
<b>Finanzierungstätigkeit</b>										
SU 35							0,00	0,00	0,00	
SU 36							0,00	0,00	0,00	
SA4							0,00	0,00	0,00	
SA5							-1.117,45	-1.600,00	482,55	
78										
782										
782000										
<b>Operative Gebarung</b>										
SU 21 / 31				0,00	0,00	0,00	0,00	0,00	0,00	
1/782000-755000		2233	3233	27	637,79	3.000,00	-2.362,21	637,79	3.000,00	-2.362,21
SU 22 / 32				637,79	3.000,00	-2.362,21	637,79	3.000,00	-2.362,21	
SA 0 / SA 1				-637,79	-3.000,00	2.362,21	-637,79	-3.000,00	2.362,21	
SU 23				0,00	0,00	0,00	0,00	0,00	0,00	
SA00				-637,79	-3.000,00	2.362,21				
<b>Investive Gebarung</b>										
SU 33							0,00	0,00	0,00	
SU 34							0,00	0,00	0,00	
SA2							0,00	0,00	0,00	
SA3							-637,79	-3.000,00	2.362,21	
<b>Finanzierungstätigkeit</b>										
SU 35							0,00	0,00	0,00	
SU 36							0,00	0,00	0,00	
SA4							0,00	0,00	0,00	
SA5							-637,79	-3.000,00	2.362,21	
789										
789000										
<b>Operative Gebarung</b>										
SU 21 / 31				0,00	0,00	0,00	0,00	0,00	0,00	

		MVAG			Ergebnisrechnung			Finanzierungsrechnung		
		EH	FH	VCQU	RA 2022	VA 2022	RA - VA	RA 2022	VA 2022	RA - VA
1/789000-755000	Wirtschaftsförderung (Transfers an Unternehmen (ohne Finanzunternehmen) und andere)	2233	3233	27	46.917,67	29.000,00	17.917,67	46.917,67	29.000,00	17.917,67
<b>SU 22 / 32</b>	<b>Summe Aufwendungen / Auszahlungen operative Gebarung</b>				<b>46.917,67</b>	<b>29.000,00</b>	<b>17.917,67</b>	<b>46.917,67</b>	<b>29.000,00</b>	<b>17.917,67</b>
<b>SA 0 / SA 1</b>	<b>(0) Nettoergebnis (21 - 22) / (1) Geldfluss operative Gebarung (31 - 32)</b>				<b>-46.917,67</b>	<b>-29.000,00</b>	<b>-17.917,67</b>	<b>-46.917,67</b>	<b>-29.000,00</b>	<b>-17.917,67</b>
<b>SU 23</b>	<b>Summe Haushaltsrücklagen</b>				<b>0,00</b>	<b>0,00</b>	<b>0,00</b>	<b>0,00</b>	<b>0,00</b>	<b>0,00</b>
<b>SA00</b>	<b>Nettoergebnis nach Zuw./Entn. Haushaltsrücklagen (Saldo 0 +/- SU23)</b>				<b>-46.917,67</b>	<b>-29.000,00</b>	<b>-17.917,67</b>			
<b>Investive Gebarung</b>										
<b>SU 33</b>	<b>Summe Einzahlungen investive Gebarung</b>							<b>0,00</b>	<b>0,00</b>	<b>0,00</b>
<b>SU 34</b>	<b>Summe Auszahlungen investive Gebarung</b>							<b>0,00</b>	<b>0,00</b>	<b>0,00</b>
<b>SA2</b>	<b>Saldo (2) Geldfluss aus der Investiven Gebarung (33 - 34)</b>							<b>0,00</b>	<b>0,00</b>	<b>0,00</b>
<b>SA3</b>	<b>Saldo (3) Nettofinanzierungssaldo (Saldo 1 + Saldo 2)</b>							<b>-46.917,67</b>	<b>-29.000,00</b>	<b>-17.917,67</b>
<b>Finanzierungstätigkeit</b>										
<b>SU 35</b>	<b>Summe Einzahlungen aus der Finanzierungstätigkeit</b>							<b>0,00</b>	<b>0,00</b>	<b>0,00</b>
<b>SU 36</b>	<b>Summe Auszahlungen aus der Finanzierungstätigkeit</b>							<b>0,00</b>	<b>0,00</b>	<b>0,00</b>
<b>SA4</b>	<b>Saldo (4) Geldfluss aus der Finanzierungstätigkeit (35 - 36)</b>							<b>0,00</b>	<b>0,00</b>	<b>0,00</b>
<b>SA5</b>	<b>Saldo (5) Geldfluss aus der voranschlagswirksamen Gebarung (Saldo 3 + Saldo 4)</b>							<b>-46.917,67</b>	<b>-29.000,00</b>	<b>-17.917,67</b>



		MVAG	MVAG	VCQU	Ergebnisrechnung			Finanzierungsrechnung		
		EH	FH		RA 2022	VA 2022	RA - VA	RA 2022	VA 2022	RA - VA
<b>8 Dienstleistungen</b>										
<b>81</b>	<b>Öffentliche Einrichtungen (soweit nicht dem Abschnitt 85 zuzuordnen)</b>									
<b>813</b>	<b>Müllbeseitigung</b>									
<b>813000</b>	<b>Müllbeseitigung</b>									
<b>Operative Gebarung</b>										
2/813000+816000	Kostenbeiträge (Kostensätze) für sonstige Leistungen	2114	3114	13	20,00		20,00	20,00		20,00
<b>SU 21 / 31</b>	<b>Summe Erträge / Einzahlungen operative Gebarung</b>				<b>20,00</b>	<b>0,00</b>	<b>20,00</b>	<b>20,00</b>	<b>0,00</b>	<b>20,00</b>
1/813000-720900	Personalkosten Bauhof	2225	3225	24	1.018,91	1.000,00	18,91	1.018,91	1.000,00	18,91
<b>SU 22 / 32</b>	<b>Summe Aufwendungen / Auszahlungen operative Gebarung</b>				<b>1.018,91</b>	<b>1.000,00</b>	<b>18,91</b>	<b>1.018,91</b>	<b>1.000,00</b>	<b>18,91</b>
<b>SA 0 / SA 1</b>	<b>(0) Nettoergebnis (21 - 22) / (1) Geldfluss operative Gebarung (31 - 32)</b>				<b>-998,91</b>	<b>-1.000,00</b>	<b>1,09</b>	<b>-998,91</b>	<b>-1.000,00</b>	<b>1,09</b>
<b>SU 23</b>	<b>Summe Haushaltsrücklagen</b>				<b>0,00</b>	<b>0,00</b>	<b>0,00</b>	<b>0,00</b>	<b>0,00</b>	<b>0,00</b>
<b>SA00</b>	<b>Nettoergebnis nach Zuw./Entn. Haushaltsrücklagen (Saldo 0 +/- SU23)</b>				<b>-998,91</b>	<b>-1.000,00</b>	<b>1,09</b>			
<b>Investive Gebarung</b>										
<b>SU 33</b>	<b>Summe Einzahlungen investive Gebarung</b>							<b>0,00</b>	<b>0,00</b>	<b>0,00</b>
<b>SU 34</b>	<b>Summe Auszahlungen investive Gebarung</b>							<b>0,00</b>	<b>0,00</b>	<b>0,00</b>
<b>SA2</b>	<b>Saldo (2) Geldfluss aus der Investiven Gebarung (33 - 34)</b>							<b>0,00</b>	<b>0,00</b>	<b>0,00</b>
<b>SA3</b>	<b>Saldo (3) Nettofinanzierungssaldo (Saldo 1 + Saldo 2)</b>							<b>-998,91</b>	<b>-1.000,00</b>	<b>1,09</b>
<b>Finanzierungstätigkeit</b>										
<b>SU 35</b>	<b>Summe Einzahlungen aus der Finanzierungstätigkeit</b>							<b>0,00</b>	<b>0,00</b>	<b>0,00</b>
<b>SU 36</b>	<b>Summe Auszahlungen aus der Finanzierungstätigkeit</b>							<b>0,00</b>	<b>0,00</b>	<b>0,00</b>
<b>SA4</b>	<b>Saldo (4) Geldfluss aus der Finanzierungstätigkeit (35 - 36)</b>							<b>0,00</b>	<b>0,00</b>	<b>0,00</b>
<b>SA5</b>	<b>Saldo (5) Geldfluss aus der voranschlagswirksamen Gebarung (Saldo 3 + Saldo 4)</b>							<b>-998,91</b>	<b>-1.000,00</b>	<b>1,09</b>
<b>814</b>	<b>Straßenreinigung</b>									
<b>814000</b>	<b>Straßenreinigung</b>									
<b>Operative Gebarung</b>										
2/814000+816000	Kostensätze Schneeräumung Bergland	2114	3114	13		300,00	-300,00		300,00	-300,00
<b>SU 21 / 31</b>	<b>Summe Erträge / Einzahlungen operative Gebarung</b>				<b>0,00</b>	<b>300,00</b>	<b>-300,00</b>	<b>0,00</b>	<b>300,00</b>	<b>-300,00</b>
1/814000-720900	Personalkosten Bauhof	2225	3225	24	2.491,62	2.000,00	491,62	2.491,62	2.000,00	491,62
1/814000-728000	Kehr- und Winterdienst	2225	3225	24	7.961,21	10.000,00	-2.038,79	7.656,64	10.000,00	-2.343,36
<b>SU 22 / 32</b>	<b>Summe Aufwendungen / Auszahlungen operative Gebarung</b>				<b>10.452,83</b>	<b>12.000,00</b>	<b>-1.547,17</b>	<b>10.148,26</b>	<b>12.000,00</b>	<b>-1.851,74</b>
<b>SA 0 / SA 1</b>	<b>(0) Nettoergebnis (21 - 22) / (1) Geldfluss operative Gebarung (31 - 32)</b>				<b>-10.452,83</b>	<b>-11.700,00</b>	<b>1.247,17</b>	<b>-10.148,26</b>	<b>-11.700,00</b>	<b>1.551,74</b>
<b>SU 23</b>	<b>Summe Haushaltsrücklagen</b>				<b>0,00</b>	<b>0,00</b>	<b>0,00</b>	<b>0,00</b>	<b>0,00</b>	<b>0,00</b>
<b>SA00</b>	<b>Nettoergebnis nach Zuw./Entn. Haushaltsrücklagen (Saldo 0 +/- SU23)</b>				<b>-10.452,83</b>	<b>-11.700,00</b>	<b>1.247,17</b>			

		MVAG	MVAG	VCQU	Ergebnisrechnung			Finanzierungsrechnung		
		EH	FH		RA 2022	VA 2022	RA - VA	RA 2022	VA 2022	RA - VA
<b>Investive Gebarung</b>										
SU 33	Summe Einzahlungen investive Gebarung							0,00	0,00	0,00
SU 34	Summe Auszahlungen investive Gebarung							0,00	0,00	0,00
SA2	Saldo (2) Geldfluss aus der Investiven Gebarung (33 – 34)							0,00	0,00	0,00
SA3	Saldo (3) Nettofinanzierungssaldo (Saldo 1 + Saldo 2)							-10.148,26	-11.700,00	1.551,74
<b>Finanzierungstätigkeit</b>										
SU 35	Summe Einzahlungen aus der Finanzierungstätigkeit							0,00	0,00	0,00
SU 36	Summe Auszahlungen aus der Finanzierungstätigkeit							0,00	0,00	0,00
SA4	Saldo (4) Geldfluss aus der Finanzierungstätigkeit (35 – 36)							0,00	0,00	0,00
SA5	Saldo (5) Geldfluss aus der voranschlagswirksamen Gebarung (Saldo 3 + Saldo 4)							-10.148,26	-11.700,00	1.551,74
815	Park- und Gartenanlagen, Kinderspielplätze									
815000	Park- und Gartenanlagen, Kinderspielpl.									
<b>Operative Gebarung</b>										
2/815000+829000	Sonstige Ersätze	2116	3116	18	470,70		470,70	470,70		470,70
SU 21 / 31	Summe Erträge / Einzahlungen operative Gebarung				470,70	0,00	470,70	470,70	0,00	470,70
1/815000-400000	Geringwertige Wirtschaftsgüter (GWG)	2221	3221	23		2.000,00	-2.000,00		2.000,00	-2.000,00
1/815000-459000	Allee-Wc Verbrauchsmaterial	2221	3221	23	1.946,61	3.000,00	-1.053,39	1.272,21	3.000,00	-1.727,79
1/815000-613000	Instandhaltung der Allee, öffentl. Wc	2224	3224	24	3.834,84	4.500,00	-665,16	3.834,84	4.500,00	-665,16
1/815000-670000	Versicherungen	2222	3222	24	119,98	200,00	-80,02	119,98	200,00	-80,02
1/815000-680000	Planmäßige Abschreibung	2226			1.627,83	1.600,00	27,83			
1/815000-720800	Personalkosten Verwaltung	2225	3225	24	26,47	500,00	-473,53	26,47	500,00	-473,53
1/815000-720900	Personalkosten Bauhof	2225	3225	24	11.175,73	8.000,00	3.175,73	11.175,73	8.000,00	3.175,73
1/815000-728000	Entgelte für sonstige Leistungen	2225	3225	24		2.000,00	-2.000,00		2.000,00	-2.000,00
SU 22 / 32	Summe Aufwendungen / Auszahlungen operative Gebarung				18.731,46	21.800,00	-3.068,54	16.429,23	20.200,00	-3.770,77
SA 0 / SA 1	(0) Nettoergebnis (21 - 22) / (1) Geldfluss operative Gebarung (31 – 32)				-18.260,76	-21.800,00	3.539,24	-15.958,53	-20.200,00	4.241,47
SU 23	Summe Haushaltsrücklagen				0,00	0,00	0,00	0,00	0,00	0,00
SA00	Nettoergebnis nach Zuw./Entn. Haushaltsrücklagen (Saldo 0 +/- SU23)				-18.260,76	-21.800,00	3.539,24			
<b>Investive Gebarung</b>										
SU 33	Summe Einzahlungen investive Gebarung							0,00	0,00	0,00
SU 34	Summe Auszahlungen investive Gebarung							0,00	0,00	0,00
SA2	Saldo (2) Geldfluss aus der Investiven Gebarung (33 – 34)							0,00	0,00	0,00
SA3	Saldo (3) Nettofinanzierungssaldo (Saldo 1 + Saldo 2)							-15.958,53	-20.200,00	4.241,47
<b>Finanzierungstätigkeit</b>										
SU 35	Summe Einzahlungen aus der Finanzierungstätigkeit							0,00	0,00	0,00
SU 36	Summe Auszahlungen aus der Finanzierungstätigkeit							0,00	0,00	0,00
SA4	Saldo (4) Geldfluss aus der Finanzierungstätigkeit (35 – 36)							0,00	0,00	0,00

		MVAG MVAG VCQU			Ergebnisrechnung			Finanzierungsrechnung		
		EH	FH	VCQU	RA 2022	VA 2022	RA - VA	RA 2022	VA 2022	RA - VA
<b>SA5</b>	<b>Saldo (5) Geldfluss aus der voranschlagswirksamen Gebarung (Saldo 3 + Saldo 4)</b>							<b>-15.958,53</b>	<b>-20.200,00</b>	<b>4.241,47</b>
<b>815200</b>	<b>Generationenpark</b>									
	<b>Operative Gebarung</b>									
<b>SU 21 / 31</b>	<b>Summe Erträge / Einzahlungen operative Gebarung</b>				<b>0,00</b>	<b>0,00</b>	<b>0,00</b>	<b>0,00</b>	<b>0,00</b>	<b>0,00</b>
1/815200-752000	Transfers an Gemeinden, Gemeindeverbände (ohne marktbestimmte Tätigkeit) und Gemeindefonds	2231	3231	26		2.500,00	-2.500,00		2.500,00	-2.500,00
<b>SU 22 / 32</b>	<b>Summe Aufwendungen / Auszahlungen operative Gebarung</b>				<b>0,00</b>	<b>2.500,00</b>	<b>-2.500,00</b>	<b>0,00</b>	<b>2.500,00</b>	<b>-2.500,00</b>
<b>SA 0 / SA 1</b>	<b>(0) Nettoergebnis (21 - 22) / (1) Geldfluss operative Gebarung (31 - 32)</b>				<b>0,00</b>	<b>-2.500,00</b>	<b>2.500,00</b>	<b>0,00</b>	<b>-2.500,00</b>	<b>2.500,00</b>
<b>SU 23</b>	<b>Summe Haushaltsrücklagen</b>				<b>0,00</b>	<b>0,00</b>	<b>0,00</b>	<b>0,00</b>	<b>0,00</b>	<b>0,00</b>
<b>SA00</b>	<b>Nettoergebnis nach Zuw./Entn. Haushaltsrücklagen (Saldo 0 +/- SU23)</b>				<b>0,00</b>	<b>-2.500,00</b>	<b>2.500,00</b>			
	<b>Investive Gebarung</b>									
<b>SU 33</b>	<b>Summe Einzahlungen investive Gebarung</b>							<b>0,00</b>	<b>0,00</b>	<b>0,00</b>
<b>SU 34</b>	<b>Summe Auszahlungen investive Gebarung</b>							<b>0,00</b>	<b>0,00</b>	<b>0,00</b>
<b>SA2</b>	<b>Saldo (2) Geldfluss aus der Investiven Gebarung (33 - 34)</b>							<b>0,00</b>	<b>0,00</b>	<b>0,00</b>
<b>SA3</b>	<b>Saldo (3) Nettofinanzierungssaldo (Saldo 1 + Saldo 2)</b>							<b>0,00</b>	<b>-2.500,00</b>	<b>2.500,00</b>
	<b>Finanzierungstätigkeit</b>									
<b>SU 35</b>	<b>Summe Einzahlungen aus der Finanzierungstätigkeit</b>							<b>0,00</b>	<b>0,00</b>	<b>0,00</b>
<b>SU 36</b>	<b>Summe Auszahlungen aus der Finanzierungstätigkeit</b>							<b>0,00</b>	<b>0,00</b>	<b>0,00</b>
<b>SA4</b>	<b>Saldo (4) Geldfluss aus der Finanzierungstätigkeit (35 - 36)</b>							<b>0,00</b>	<b>0,00</b>	<b>0,00</b>
<b>SA5</b>	<b>Saldo (5) Geldfluss aus der voranschlagswirksamen Gebarung (Saldo 3 + Saldo 4)</b>							<b>0,00</b>	<b>-2.500,00</b>	<b>2.500,00</b>
<b>816</b>	<b>Öffentliche Beleuchtung und öffentliche Uhren</b>									
<b>816000</b>	<b>Öffentliche Beleuchtung und Uhren</b>									
	<b>Operative Gebarung</b>									
2/816000+813000	Erträge aus der Auflösung von Investitionszuschüssen (Kapitaltransfers)	2127			682,11	700,00	-17,89			
<b>SU 21 / 31</b>	<b>Summe Erträge / Einzahlungen operative Gebarung</b>				<b>682,11</b>	<b>700,00</b>	<b>-17,89</b>	<b>0,00</b>	<b>0,00</b>	<b>0,00</b>
1/816000-600000	Strom	2222	3222	24	19.206,52	15.500,00	3.706,52	19.206,52	15.500,00	3.706,52
1/816000-619000	Instandhaltung der Straßenbeleuchtung	2224	3224	24	6.903,08	6.000,00	903,08	6.903,08	6.000,00	903,08
1/816000-680000	Planmäßige Abschreibung	2226			1.813,01	1.800,00	13,01			
1/816000-720900	Personalkosten Bauhof	2225	3225	24	2.269,53	3.000,00	-730,47	2.269,53	3.000,00	-730,47
<b>SU 22 / 32</b>	<b>Summe Aufwendungen / Auszahlungen operative Gebarung</b>				<b>30.192,14</b>	<b>26.300,00</b>	<b>3.892,14</b>	<b>28.379,13</b>	<b>24.500,00</b>	<b>3.879,13</b>
<b>SA 0 / SA 1</b>	<b>(0) Nettoergebnis (21 - 22) / (1) Geldfluss operative Gebarung (31 - 32)</b>				<b>-29.510,03</b>	<b>-25.600,00</b>	<b>-3.910,03</b>	<b>-28.379,13</b>	<b>-24.500,00</b>	<b>-3.879,13</b>
<b>SU 23</b>	<b>Summe Haushaltsrücklagen</b>				<b>0,00</b>	<b>0,00</b>	<b>0,00</b>	<b>0,00</b>	<b>0,00</b>	<b>0,00</b>
<b>SA00</b>	<b>Nettoergebnis nach Zuw./Entn. Haushaltsrücklagen (Saldo 0 +/- SU23)</b>				<b>-29.510,03</b>	<b>-25.600,00</b>	<b>-3.910,03</b>			

		MVAG	MVAG	VCQU	Ergebnisrechnung			Finanzierungsrechnung		
		EH	FH		RA 2022	VA 2022	RA - VA	RA 2022	VA 2022	RA - VA
<b>Investive Gebarung</b>										
SU 33	Summe Einzahlungen investive Gebarung							0,00	0,00	0,00
SU 34	Summe Auszahlungen investive Gebarung							0,00	0,00	0,00
SA2	Saldo (2) Geldfluss aus der Investiven Gebarung (33 – 34)							0,00	0,00	0,00
SA3	Saldo (3) Nettofinanzierungssaldo (Saldo 1 + Saldo 2)							-28.379,13	-24.500,00	-3.879,13
<b>Finanzierungstätigkeit</b>										
SU 35	Summe Einzahlungen aus der Finanzierungstätigkeit							0,00	0,00	0,00
SU 36	Summe Auszahlungen aus der Finanzierungstätigkeit							0,00	0,00	0,00
SA4	Saldo (4) Geldfluss aus der Finanzierungstätigkeit (35 – 36)							0,00	0,00	0,00
SA5	Saldo (5) Geldfluss aus der voranschlagswirksamen Gebarung (Saldo 3 + Saldo 4)							-28.379,13	-24.500,00	-3.879,13
817	<b>Friedhöfe (einschließlich Einsegnungshallen und Krematorien)</b>									
817000	<b>Friedhöfe und Einsegnungshallen</b>									
<b>Operative Gebarung</b>										
2/817000+829000	Sonstige Erträge	2116	3116	18	972,41	1.000,00	-27,59	972,41	1.000,00	-27,59
6/817000+829910	Sonstige Erträge	2116	3116	1 18	5.911,70	6.000,00	-88,30	5.911,70	6.000,00	-88,30
2/817000+852000	Grabstellengebühren	2113	3113	12	12.875,00	15.000,00	-2.125,00	12.667,00	15.000,00	-2.333,00
2/817000+852100	Begräbnis u. Aufbahrungshallengebühren	2113	3113	12	9.980,00	9.500,00	480,00	10.350,00	9.500,00	850,00
<b>SU 21 / 31</b>	<b>Summe Erträge / Einzahlungen operative Gebarung</b>				<b>29.739,11</b>	<b>31.500,00</b>	<b>-1.760,89</b>	<b>29.901,11</b>	<b>31.500,00</b>	<b>-1.598,89</b>
1/817000-400000	Ausstattung Geringwertig	2221	3221	23	529,19	1.200,00	-670,81	529,19	1.200,00	-670,81
1/817000-459000	Verbrauchsmaterial	2221	3221	23	652,26	500,00	152,26	389,78	500,00	-110,22
1/817000-600000	Strom	2222	3222	24	697,30	700,00	-2,70	697,30	700,00	-2,70
1/817000-613000	Instandh. von sonst. Grundstückseinr.	2224	3224	24	471,69	600,00	-128,31	489,25	600,00	-110,75
1/817000-614000	Instandhaltung von Gebäuden	2224	3224	24		1.000,00	-1.000,00		1.000,00	-1.000,00
1/817000-670000	Versicherungen	2222	3222	24	959,86	900,00	59,86	959,86	900,00	59,86
1/817000-680000	Planmäßige Abschreibung	2226			6.830,52	6.700,00	130,52			
1/817000-710000	Öffentliche Abgaben, ohne Gebühren gemäß FAG	2225	3225	24	41,40	100,00	-58,60	41,40	100,00	-58,60
1/817000-711000	Gebühren Gde. Einrichtungen, - Anlagen	2225	3225	24	572,08	600,00	-27,92	572,08	600,00	-27,92
1/817000-720800	Personalkosten Verwaltung	2225	3225	24	787,08	1.000,00	-212,92	787,08	1.000,00	-212,92
1/817000-720900	Personalkosten Bauhof	2225	3225	24	19.386,89	10.200,00	9.186,89	19.386,89	10.200,00	9.186,89
1/817000-728000	Entgelte für sonstige Leistungen	2225	3225	24	1.159,88	1.000,00	159,88	1.159,88	1.000,00	159,88
1/817000-729910	Sonstige Aufwendungen	2225	3225	24	5.911,70	6.000,00	-88,30	5.911,70	6.000,00	-88,30
<b>SU 22 / 32</b>	<b>Summe Aufwendungen / Auszahlungen operative Gebarung</b>				<b>37.999,85</b>	<b>30.500,00</b>	<b>7.499,85</b>	<b>30.924,41</b>	<b>23.800,00</b>	<b>7.124,41</b>
<b>SA 0 / SA 1</b>	<b>(0) Nettoergebnis (21 - 22) / (1) Geldfluss operative Gebarung (31 – 32)</b>				<b>-8.260,74</b>	<b>1.000,00</b>	<b>-9.260,74</b>	<b>-1.023,30</b>	<b>7.700,00</b>	<b>-8.723,30</b>
SU 23	Summe Haushaltsrücklagen				0,00	0,00	0,00	0,00	0,00	0,00
SA00	Nettoergebnis nach Zuw./Entn. Haushaltsrücklagen (Saldo 0 +/- SU23)				-8.260,74	1.000,00	-9.260,74			

	MVAG	MVAG	VCQU	Ergebnisrechnung			Finanzierungsrechnung			
				EH	FH		RA 2022	VA 2022	RA - VA	RA 2022
<b>Investive Gebarung</b>										
<b>SU 33</b>	<b>Summe Einzahlungen investive Gebarung</b>							<b>0,00</b>	<b>0,00</b>	<b>0,00</b>
5/817000-010000	Gebäude und Bauten		3413 1 40					5.911,70	6.000,00	-88,30
<b>SU 34</b>	<b>Summe Auszahlungen investive Gebarung</b>							<b>5.911,70</b>	<b>6.000,00</b>	<b>-88,30</b>
<b>SA2</b>	<b>Saldo (2) Geldfluss aus der Investiven Gebarung (33 – 34)</b>							<b>-5.911,70</b>	<b>-6.000,00</b>	<b>88,30</b>
<b>SA3</b>	<b>Saldo (3) Nettofinanzierungssaldo (Saldo 1 + Saldo 2)</b>							<b>-6.935,00</b>	<b>1.700,00</b>	<b>-8.635,00</b>
<b>Finanzierungstätigkeit</b>										
<b>SU 35</b>	<b>Summe Einzahlungen aus der Finanzierungstätigkeit</b>							<b>0,00</b>	<b>0,00</b>	<b>0,00</b>
<b>SU 36</b>	<b>Summe Auszahlungen aus der Finanzierungstätigkeit</b>							<b>0,00</b>	<b>0,00</b>	<b>0,00</b>
<b>SA4</b>	<b>Saldo (4) Geldfluss aus der Finanzierungstätigkeit (35 – 36)</b>							<b>0,00</b>	<b>0,00</b>	<b>0,00</b>
<b>SA5</b>	<b>Saldo (5) Geldfluss aus der voranschlagswirksamen Gebarung (Saldo 3 + Saldo 4)</b>							<b>-6.935,00</b>	<b>1.700,00</b>	<b>-8.635,00</b>
<b>82 Betriebsähnliche Einrichtungen und Betriebe</b>										
<b>820 Wirtschaftshöfe</b>										
<b>820000 Wirtschaftshöfe</b>										
<b>Operative Gebarung</b>										
2/820000+813000	Erträge aus der Auflösung von Investitionszuschüssen (Kapitaltransfers)		2127					2.515,65	2.500,00	15,65
2/820000+816900	Personalkosten Bauhof	2114	3114 13	*	100.237,45	74.200,00	26.037,45	100.237,45	74.200,00	26.037,45
2/820000+827000	Kostensätze	2116	3116 18		2.000,00	200,00	1.800,00	2.000,00	200,00	1.800,00
2/820000+828000	Rückersätze Bauhof (Strom f. Verantst.)	2116	3116 18		4.141,15	4.200,00	-58,85	4.141,15	4.200,00	-58,85
2/820000+828100	Personalkosteners.AMS Altersteilz.	2116	3116 18		4.495,01		4.495,01	4.495,01		4.495,01
2/820000+829000	Ersätze	2116	3116 18		3.530,58	2.500,00	1.030,58	3.530,58	2.500,00	1.030,58
2/820000+829100	AUVA Rückersatz Krankengeld, Allianz Abfertigungsvers.	2116	3116 18		1.569,01	1.600,00	-30,99	38.200,66	38.200,00	0,66
<b>SU 21 / 31</b>	<b>Summe Erträge / Einzahlungen operative Gebarung</b>				<b>118.488,85</b>	<b>85.200,00</b>	<b>33.288,85</b>	<b>152.604,85</b>	<b>119.300,00</b>	<b>33.304,85</b>
1/820000-400000	Betriebsausstattung geringwertig (Dienstkleidung, ...)	2221	3221 23		4.747,88	5.000,00	-252,12	4.663,70	5.000,00	-336,30
1/820000-402000	Ankauf von Werkzeugen	2221	3221 23		1.146,62	1.000,00	146,62	1.146,62	1.000,00	146,62
1/820000-451000	Brennstoffe - Strom f. E-Heizung	2221	3221 23		4.842,68	3.800,00	1.042,68	4.842,68	3.800,00	1.042,68
1/820000-454000	Reinigungsmaterial	2221	3221 23		150,34	200,00	-49,66	150,34	200,00	-49,66
1/820000-459000	Verbrauchsmaterial	2221	3221 23		3.258,21	3.700,00	-441,79	3.413,70	3.700,00	-286,30
1/820000-511000	Bezüge Vb II (Gemeindearbeiter)	2211	3211 20		148.514,72	144.300,00	4.214,72	148.514,72	144.300,00	4.214,72
1/820000-523000	Bezüge Arb. nicht ganzj.beschäftigt	2211	3211 20		6.092,46	6.100,00	-7,54	6.092,46	6.100,00	-7,54
1/820000-565000	Mehrleistungsvergütung, Rufbereitschaft	2211	3211 20		16.826,68	15.000,00	1.826,68	16.826,68	15.000,00	1.826,68
1/820000-569000	Sonstige Nebengebühren Erschwerniszulage	2211	3211 20		10.637,81	9.000,00	1.637,81	10.637,81	9.000,00	1.637,81
1/820000-580000	DB für Fb	2212	3212 20		5.301,57	4.800,00	501,57	5.301,57	4.800,00	501,57

		MVAG			Ergebnisrechnung			Finanzierungsrechnung		
		EH	FH	VCQU	RA 2022	VA 2022	RA - VA	RA 2022	VA 2022	RA - VA
1/820000-582000	DGB Sv	2212	3212	20	28.921,92	25.500,00	3.421,92	28.921,92	25.500,00	3.421,92
1/820000-582100	Mv-Beiträge	2212	3212	20	980,40	1.000,00	-19,60	980,40	1.000,00	-19,60
1/820000-582200	Abfertigungsrückdeckungsvers.	2212	3212	20	3.184,08	3.700,00	-515,92	3.184,08	3.700,00	-515,92
1/820000-592000	Dotierung von Rückstellungen für Jubiläumswendungen	2214			2.012,16	1.900,00	112,16			
1/820000-600000	Strom	2222	3222	24	1.421,58	2.700,00	-1.278,42	1.421,58	2.700,00	-1.278,42
1/820000-614000	Instandhaltung Gebäude	2224	3224	24	1.578,29	2.000,00	-421,71	1.578,29	2.000,00	-421,71
1/820000-616000	Instandhaltung von Maschinen	2224	3224	24	1.325,20	2.000,00	-674,80	1.325,20	2.000,00	-674,80
1/820000-618000	Instandhaltung von sonst. Anlagen	2224	3224	24	141,44	1.200,00	-1.058,56		1.200,00	-1.200,00
1/820000-631000	Telefon	2222	3222	24	789,99	900,00	-110,01	749,24	900,00	-150,76
1/820000-670000	Versicherungen	2222	3222	24	2.635,95	2.500,00	135,95	2.635,95	2.500,00	135,95
1/820000-680000	Planmäßige Abschreibung	2226			17.209,43	16.700,00	509,43			
1/820000-710000	Öffentliche Abgaben, ohne Gebühren gemäß FAG	2225	3225	24	232,20	400,00	-167,80	232,20	400,00	-167,80
1/820000-711000	Gebühren Gde. Einrichtungen, - Anlagen	2225	3225	24	2.925,50	2.500,00	425,50	2.925,50	2.500,00	425,50
1/820000-724000	Reisegebühren	2225	3225	24	39,48	700,00	-660,52	39,48	700,00	-660,52
1/820000-728000	Beratungskosten, sonst. Leistungen	2225	3225	24	136,22	1.000,00	-863,78	136,22	1.000,00	-863,78
1/820000-729000	Gemeinschaftspflege	2225	3225	24	136,65	400,00	-263,35		400,00	-400,00
<b>SU 22 / 32</b>	<b>Summe Aufwendungen / Auszahlungen operative Gebarung</b>				<b>265.189,46</b>	<b>258.000,00</b>	<b>7.189,46</b>	<b>245.720,34</b>	<b>239.400,00</b>	<b>6.320,34</b>
<b>SA 0 / SA 1</b>	<b>(0) Nettoergebnis (21 - 22) / (1) Geldfluss operative Gebarung (31 - 32)</b>				<b>-146.700,61</b>	<b>-172.800,00</b>	<b>26.099,39</b>	<b>-93.115,49</b>	<b>-120.100,00</b>	<b>26.984,51</b>
<b>SU 23</b>	<b>Summe Haushaltsrücklagen</b>				<b>0,00</b>	<b>0,00</b>	<b>0,00</b>	<b>0,00</b>	<b>0,00</b>	<b>0,00</b>
<b>SA00</b>	<b>Nettoergebnis nach Zuw./Entn. Haushaltsrücklagen (Saldo 0 +/- SU23)</b>				<b>-146.700,61</b>	<b>-172.800,00</b>	<b>26.099,39</b>			
<b>Investive Gebarung</b>										
<b>SU 33</b>	<b>Summe Einzahlungen investive Gebarung</b>							<b>0,00</b>	<b>0,00</b>	<b>0,00</b>
1/820000-020000	Ankauf von Maschinen		3414	2 41				9.612,60	10.000,00	-387,40
1/820000-042000	Betriebsausstattung		3415	2 41					1.000,00	-1.000,00
<b>SU 34</b>	<b>Summe Auszahlungen investive Gebarung</b>							<b>9.612,60</b>	<b>11.000,00</b>	<b>-1.387,40</b>
<b>SA2</b>	<b>Saldo (2) Geldfluss aus der Investiven Gebarung (33 - 34)</b>							<b>-9.612,60</b>	<b>-11.000,00</b>	<b>1.387,40</b>
<b>SA3</b>	<b>Saldo (3) Nettofinanzierungssaldo (Saldo 1 + Saldo 2)</b>							<b>-102.728,09</b>	<b>-131.100,00</b>	<b>28.371,91</b>
<b>Finanzierungstätigkeit</b>										
<b>SU 35</b>	<b>Summe Einzahlungen aus der Finanzierungstätigkeit</b>							<b>0,00</b>	<b>0,00</b>	<b>0,00</b>
<b>SU 36</b>	<b>Summe Auszahlungen aus der Finanzierungstätigkeit</b>							<b>0,00</b>	<b>0,00</b>	<b>0,00</b>
<b>SA4</b>	<b>Saldo (4) Geldfluss aus der Finanzierungstätigkeit (35 - 36)</b>							<b>0,00</b>	<b>0,00</b>	<b>0,00</b>
<b>SA5</b>	<b>Saldo (5) Geldfluss aus der voranschlagswirksamen Gebarung (Saldo 3 + Saldo 4)</b>							<b>-102.728,09</b>	<b>-131.100,00</b>	<b>28.371,91</b>

		MVAG			Ergebnisrechnung			Finanzierungsrechnung		
		EH	FH	VCQU	RA 2022	VA 2022	RA - VA	RA 2022	VA 2022	RA - VA
<b>821</b>	<b>Fuhrpark</b>									
<b>821000</b>	<b>Fuhrpark</b>									
<b>Operative Gebarung</b>										
2/821000+827000	Kostenersätze für Maschinen	2116	3116	18		500,00	-500,00		500,00	-500,00
<b>SU 21 / 31</b>	<b>Summe Erträge / Einzahlungen operative Gebarung</b>				<b>0,00</b>	<b>500,00</b>	<b>-500,00</b>	<b>0,00</b>	<b>500,00</b>	<b>-500,00</b>
1/821000-452000	Treibstoffe	2221	3221	23	7.643,47	8.000,00	-356,53	7.576,94	8.000,00	-423,06
1/821000-617000	Instandhaltung von Fahrzeugen	2224	3224	24	6.826,99	7.000,00	-173,01	7.176,30	7.000,00	176,30
1/821000-670000	Versicherungen	2222	3222	24	4.946,30	5.000,00	-53,70	4.946,30	5.000,00	-53,70
1/821000-680000	Planmäßige Abschreibung	2226			18.439,22	17.100,00	1.339,22			
1/821000-710000	Öffentliche Abgaben	2225	3225	24	271,44	700,00	-428,56	271,44	700,00	-428,56
<b>SU 22 / 32</b>	<b>Summe Aufwendungen / Auszahlungen operative Gebarung</b>				<b>38.127,42</b>	<b>37.800,00</b>	<b>327,42</b>	<b>19.970,98</b>	<b>20.700,00</b>	<b>-729,02</b>
<b>SA 0 / SA 1</b>	<b>(0) Nettoergebnis (21 - 22) / (1) Geldfluss operative Gebarung (31 - 32)</b>				<b>-38.127,42</b>	<b>-37.300,00</b>	<b>-827,42</b>	<b>-19.970,98</b>	<b>-20.200,00</b>	<b>229,02</b>
<b>SU 23</b>	<b>Summe Haushaltsrücklagen</b>				<b>0,00</b>	<b>0,00</b>	<b>0,00</b>	<b>0,00</b>	<b>0,00</b>	<b>0,00</b>
<b>SA00</b>	<b>Nettoergebnis nach Zuw./Entn. Haushaltsrücklagen (Saldo 0 +/- SU23)</b>				<b>-38.127,42</b>	<b>-37.300,00</b>	<b>-827,42</b>			
<b>Investive Gebarung</b>										
<b>SU 33</b>	<b>Summe Einzahlungen investive Gebarung</b>							<b>0,00</b>	<b>0,00</b>	<b>0,00</b>
1/821000-040000	Fahrzeuge		3414	2 41				13.678,33	15.000,00	-1.321,67
<b>SU 34</b>	<b>Summe Auszahlungen investive Gebarung</b>							<b>13.678,33</b>	<b>15.000,00</b>	<b>-1.321,67</b>
<b>SA2</b>	<b>Saldo (2) Geldfluss aus der Investiven Gebarung (33 - 34)</b>							<b>-13.678,33</b>	<b>-15.000,00</b>	<b>1.321,67</b>
<b>SA3</b>	<b>Saldo (3) Nettofinanzierungssaldo (Saldo 1 + Saldo 2)</b>							<b>-33.649,31</b>	<b>-35.200,00</b>	<b>1.550,69</b>
<b>Finanzierungstätigkeit</b>										
<b>SU 35</b>	<b>Summe Einzahlungen aus der Finanzierungstätigkeit</b>							<b>0,00</b>	<b>0,00</b>	<b>0,00</b>
<b>SU 36</b>	<b>Summe Auszahlungen aus der Finanzierungstätigkeit</b>							<b>0,00</b>	<b>0,00</b>	<b>0,00</b>
<b>SA4</b>	<b>Saldo (4) Geldfluss aus der Finanzierungstätigkeit (35 - 36)</b>							<b>0,00</b>	<b>0,00</b>	<b>0,00</b>
<b>SA5</b>	<b>Saldo (5) Geldfluss aus der voranschlagswirksamen Gebarung (Saldo 3 + Saldo 4)</b>							<b>-33.649,31</b>	<b>-35.200,00</b>	<b>1.550,69</b>
<b>828</b>	<b>Sonstige Märkte</b>									
<b>828000</b>	<b>Sonstige Märkte</b>									
<b>Operative Gebarung</b>										
2/828000+852000	Marktstandsgebühren	2113	3113	12	1.930,00	1.900,00	30,00	1.930,00	1.900,00	30,00
<b>SU 21 / 31</b>	<b>Summe Erträge / Einzahlungen operative Gebarung</b>				<b>1.930,00</b>	<b>1.900,00</b>	<b>30,00</b>	<b>1.930,00</b>	<b>1.900,00</b>	<b>30,00</b>
1/828000-729000	Märkte, Kirtag, Sonstige Ausgaben	2225	3225	24		100,00	-100,00		100,00	-100,00
<b>SU 22 / 32</b>	<b>Summe Aufwendungen / Auszahlungen operative Gebarung</b>				<b>0,00</b>	<b>100,00</b>	<b>-100,00</b>	<b>0,00</b>	<b>100,00</b>	<b>-100,00</b>
<b>SA 0 / SA 1</b>	<b>(0) Nettoergebnis (21 - 22) / (1) Geldfluss operative Gebarung (31 - 32)</b>				<b>1.930,00</b>	<b>1.800,00</b>	<b>130,00</b>	<b>1.930,00</b>	<b>1.800,00</b>	<b>130,00</b>
<b>SU 23</b>	<b>Summe Haushaltsrücklagen</b>				<b>0,00</b>	<b>0,00</b>	<b>0,00</b>	<b>0,00</b>	<b>0,00</b>	<b>0,00</b>
<b>SA00</b>	<b>Nettoergebnis nach Zuw./Entn. Haushaltsrücklagen (Saldo 0 +/- SU23)</b>				<b>1.930,00</b>	<b>1.800,00</b>	<b>130,00</b>			
<b>Investive Gebarung</b>										
<b>SU 33</b>	<b>Summe Einzahlungen investive Gebarung</b>							<b>0,00</b>	<b>0,00</b>	<b>0,00</b>

		MVAG			Ergebnisrechnung			Finanzierungsrechnung		
		EH	FH	VCQU	RA 2022	VA 2022	RA - VA	RA 2022	VA 2022	RA - VA
<b>SU 34</b>	<b>Summe Auszahlungen investive Gebarung</b>							<b>0,00</b>	<b>0,00</b>	<b>0,00</b>
<b>SA2</b>	<b>Saldo (2) Geldfluss aus der Investiven Gebarung (33 – 34)</b>							<b>0,00</b>	<b>0,00</b>	<b>0,00</b>
<b>SA3</b>	<b>Saldo (3) Nettofinanzierungssaldo (Saldo 1 + Saldo 2)</b>							<b>1.930,00</b>	<b>1.800,00</b>	<b>130,00</b>
<b>Finanzierungstätigkeit</b>										
<b>SU 35</b>	<b>Summe Einzahlungen aus der Finanzierungstätigkeit</b>							<b>0,00</b>	<b>0,00</b>	<b>0,00</b>
<b>SU 36</b>	<b>Summe Auszahlungen aus der Finanzierungstätigkeit</b>							<b>0,00</b>	<b>0,00</b>	<b>0,00</b>
<b>SA4</b>	<b>Saldo (4) Geldfluss aus der Finanzierungstätigkeit (35 – 36)</b>							<b>0,00</b>	<b>0,00</b>	<b>0,00</b>
<b>SA5</b>	<b>Saldo (5) Geldfluss aus der voranschlagswirksamen Gebarung (Saldo 3 + Saldo 4)</b>							<b>1.930,00</b>	<b>1.800,00</b>	<b>130,00</b>
<b>84</b>	<b>Liegenschaften, Wohn- und Geschäftsgebäude</b>									
<b>840</b>	<b>Grundbesitz</b>									
<b>840000</b>	<b>Grundbesitz</b>									
<b>Operative Gebarung</b>										
2/840000+801000	Veräußerungen von Grundstücken und Grundstückseinrichtungen	2116		30	267.638,53	193.000,00	74.638,53			
2/840000+811000	Einnahmen aus Verpachtungen	2115	3115	14	420,45	500,00	-79,55	420,45	500,00	-79,55
6/840000+829910	Sonstige Erträge	2116	3116	1 18	34.124,54		34.124,54	34.124,54		34.124,54
2/840000+829910	Sonstige Erträge	2116	3116	18		177.000,00	-177.000,00		177.000,00	-177.000,00
2/840000+861100	Zinsenzuschüsse D.Landes (Althausan.)	2121	3121	15	602,17	500,00	102,17	602,17	500,00	102,17
<b>SU 21 / 31</b>	<b>Summe Erträge / Einzahlungen operative Gebarung</b>				<b>302.785,69</b>	<b>371.000,00</b>	<b>-68.214,31</b>	<b>35.147,16</b>	<b>178.000,00</b>	<b>-142.852,84</b>
1/840000-610000	Instandhaltung von Grund und Boden	2224	3224	24		2.000,00	-2.000,00		2.000,00	-2.000,00
1/840000-650000	Kreditzinsen	2241	3241	25	846,23	900,00	-53,77	846,23	900,00	-53,77
1/840000-680000	Planmäßige Abschreibung	2226			150,00		150,00			
1/840000-683000	Verluste aus dem Abgang von Sachanlagen und immateriellen Vermögenswerten	2226			191.380,54	162.600,00	28.780,54			
1/840000-700000	Pachtzins	2223	3223	24	70,00	100,00	-30,00	70,00	100,00	-30,00
1/840000-710000	Öffentliche Abgaben	2225	3225	24	4.620,07	5.000,00	-379,93	4.582,81	5.000,00	-417,19
1/840000-711000	Gebühren Für Gemeindeeinrichtungen	2225	3225	24		200,00	-200,00		200,00	-200,00
1/840000-728000	Entgelte für sonstige Leistungen	2225	3225	24	15.270,13	15.000,00	270,13	15.270,13	15.000,00	270,13
1/840000-729910	Sonstige Aufwendungen - Projektcode Verkauf	2225	3225	24	34.124,54		34.124,54	34.124,54		34.124,54
5/840000-729910	Sonstige Aufwendungen	2225	3225	1 24		177.000,00	-177.000,00		177.000,00	-177.000,00
<b>SU 22 / 32</b>	<b>Summe Aufwendungen / Auszahlungen operative Gebarung</b>				<b>246.461,51</b>	<b>362.800,00</b>	<b>-116.338,49</b>	<b>54.893,71</b>	<b>200.200,00</b>	<b>-145.306,29</b>
<b>SA 0 / SA 1</b>	<b>(0) Nettoergebnis (21 - 22) / (1) Geldfluss operative Gebarung (31 – 32)</b>				<b>56.324,18</b>	<b>8.200,00</b>	<b>48.124,18</b>	<b>-19.746,55</b>	<b>-22.200,00</b>	<b>2.453,45</b>
<b>SU 23</b>	<b>Summe Haushaltsrücklagen</b>				<b>0,00</b>	<b>0,00</b>	<b>0,00</b>	<b>0,00</b>	<b>0,00</b>	<b>0,00</b>
<b>SA00</b>	<b>Nettoergebnis nach Zuw./Entn. Haushaltsrücklagen (Saldo 0 +/- SU23)</b>				<b>56.324,18</b>	<b>8.200,00</b>	<b>48.124,18</b>			



	MVAG	MVAG	VCQU	Ergebnisrechnung			Finanzierungsrechnung			
				EH	FH	RA 2022	VA 2022	RA - VA	RA 2022	VA 2022
<b>Investive Gebarung</b>										
2/840000+801000					3312	30		267.638,53	193.000,00	74.638,53
<b>SU 33</b>								<b>267.638,53</b>	<b>193.000,00</b>	<b>74.638,53</b>
5/840000-001000					3412	1 40		34.124,54	16.000,00	18.124,54
<b>SU 34</b>								<b>34.124,54</b>	<b>16.000,00</b>	<b>18.124,54</b>
<b>SA2</b>								<b>233.513,99</b>	<b>177.000,00</b>	<b>56.513,99</b>
<b>SA3</b>								<b>213.767,44</b>	<b>154.800,00</b>	<b>58.967,44</b>
<b>Finanzierungstätigkeit</b>										
<b>SU 35</b>								<b>0,00</b>	<b>0,00</b>	<b>0,00</b>
1/840000-346000					3614	65		27.988,00	28.000,00	-12,00
<b>SU 36</b>								<b>27.988,00</b>	<b>28.000,00</b>	<b>-12,00</b>
<b>SA4</b>								<b>-27.988,00</b>	<b>-28.000,00</b>	<b>12,00</b>
<b>SA5</b>								<b>185.779,44</b>	<b>126.800,00</b>	<b>58.979,44</b>
<b>846</b>										
<b>846000</b>										
<b>Operative Gebarung</b>										
<b>SU 21 / 31</b>								<b>0,00</b>	<b>0,00</b>	<b>0,00</b>
1/846000-700000					2223	3223 24		6.483,90	8.000,00	-1.516,10
<b>SU 22 / 32</b>								<b>6.483,90</b>	<b>8.000,00</b>	<b>-1.516,10</b>
<b>SA 0 / SA 1</b>								<b>-6.483,90</b>	<b>-8.000,00</b>	<b>1.516,10</b>
<b>SU 23</b>								<b>0,00</b>	<b>0,00</b>	<b>0,00</b>
<b>SA00</b>								<b>-6.483,90</b>	<b>-8.000,00</b>	<b>1.516,10</b>
<b>Investive Gebarung</b>										
<b>SU 33</b>								<b>0,00</b>	<b>0,00</b>	<b>0,00</b>
<b>SU 34</b>								<b>0,00</b>	<b>0,00</b>	<b>0,00</b>
<b>SA2</b>								<b>0,00</b>	<b>0,00</b>	<b>0,00</b>
<b>SA3</b>								<b>-6.483,90</b>	<b>-8.000,00</b>	<b>1.516,10</b>
<b>Finanzierungstätigkeit</b>										
<b>SU 35</b>								<b>0,00</b>	<b>0,00</b>	<b>0,00</b>
<b>SU 36</b>								<b>0,00</b>	<b>0,00</b>	<b>0,00</b>
<b>SA4</b>								<b>0,00</b>	<b>0,00</b>	<b>0,00</b>
<b>SA5</b>								<b>-6.483,90</b>	<b>-8.000,00</b>	<b>1.516,10</b>

	MVAG	MVAG	VCQU	Ergebnisrechnung			Finanzierungsrechnung			
				EH	FH	RA 2022	VA 2022	RA - VA	RA 2022	VA 2022
<b>85</b>	<b>Betriebe mit marktbestimmter Tätigkeit</b>									
<b>850</b>	<b>Betriebe der Wasserversorgung</b>									
<b>850000</b>	<b>Betriebe der Wasserversorgung</b>									
<b>Operative Gebarung</b>										
2/850000+813000	Erträge aus der Auflösung von Investitionszuschüssen (Kapitaltransfers)		2127		25.900,85	25.000,00	900,85			
2/850000+816000	Kostensätze	2114	3114	13		1.000,00	-1.000,00		1.000,00	-1.000,00
2/850000+823000	sonstige Zinserträge	2131	3131	14	11,31		11,31	11,31		11,31
2/850000+829000	Sonstige Einnahmen	2116	3116	18	620,50	500,00	120,50	620,50	500,00	120,50
6/850000+829910	Sonstige Erträge	2116	3116	18	181.772,87	271.100,00	-89.327,13	181.772,87	271.100,00	-89.327,13
2/850000+852100	Wasserbereitstellungsgebühren	2113	3113	12	58.552,65	58.000,00	552,65	58.443,05	58.000,00	443,05
2/850000+852200	Wasserbezugsgebühren	2113	3113	12	223.178,51	200.000,00	23.178,51	224.358,94	200.000,00	24.358,94
2/850000+860000	Transfers von Bund, Bundesfonds und Bundeskammern	2121	3121	15		2.600,00	-2.600,00	2.580,36	2.600,00	-19,64
<b>SU 21 / 31</b>	<b>Summe Erträge / Einzahlungen operative Gebarung</b>				<b>490.036,69</b>	<b>558.200,00</b>	<b>-68.163,31</b>	<b>467.787,03</b>	<b>533.200,00</b>	<b>-65.412,97</b>
1/850000-400000	Geringwertige Wirtschaftsgüter (GWG)	2221	3221	23	237,41	2.000,00	-1.762,59	146,30	2.000,00	-1.853,70
1/850000-413000	Wasserzukauf	2221	3221	23	48.637,68	50.000,00	-1.362,32	56.756,20	50.000,00	6.756,20
1/850000-600000	Strom (Beleuchtung, Pumpwerke)	2222	3222	24	1.867,03	2.300,00	-432,97	1.867,03	2.300,00	-432,97
1/850000-612000	Instandhaltung der Wasserversorgung	2224	3224	24	11.156,65	9.000,00	2.156,65	11.082,48	9.000,00	2.082,48
1/850000-612100	Instandhaltung der Wasserzähler	2224	3224	24	2.174,50	3.000,00	-825,50	2.174,50	3.000,00	-825,50
1/850000-631000	Telefongebühren	2222	3222	24	989,36	900,00	89,36	986,42	900,00	86,42
1/850000-640000	Prüfungskosten	2222	3222	24	353,81	1.000,00	-646,19	353,81	1.000,00	-646,19
1/850000-650000	Kreditzinsen	2241	3241	25	1.142,58	1.100,00	42,58	1.142,58	1.100,00	42,58
1/850000-670000	Versicherungen	2222	3222	24	1.566,31	1.600,00	-33,69	1.566,31	1.600,00	-33,69
1/850000-680000	Planmäßige Abschreibung	2226			58.635,39	50.600,00	8.035,39			
1/850000-710000	Öffentliche Abgaben	2225	3225	24	2,83	100,00	-97,17	2,83	100,00	-97,17
1/850000-710100	Öffentliche Abgaben (Gebrauchsabg.)	2225	3225	24	7.483,05	7.500,00	-16,95	7.483,05	7.500,00	-16,95
1/850000-720100	Kosten Einhebung Wassergebühren GVU	2225	3225	24	7.381,41	7.000,00	381,41	7.322,46	7.000,00	322,46
1/850000-720800	Personalkosten Verwaltung	2225	3225	24	2.408,68	3.000,00	-591,32	2.408,68	3.000,00	-591,32
1/850000-720900	Personalkosten Bauhof	2225	3225	24	29.467,69	18.000,00	11.467,69	29.467,69	18.000,00	11.467,69
1/850000-728000	Entgelt für Erhebung	2225	3225	24	744,37	800,00	-55,63	744,37	800,00	-55,63
1/850000-729910	Sonstige Aufwendungen	2225	3225	24	181.772,87	271.100,00	-89.327,13	181.772,87	271.100,00	-89.327,13
1/850000-752000	WVA Verwaltung; Transfers an Gemeinden, Gemeindeverbände (ohne marktbestimmte Tätigkeit) und Gemeindefonds	2231	3231	26	9.000,00	9.000,00		9.000,00	9.000,00	

		MVAG		VCQU	Ergebnisrechnung			Finanzierungsrechnung		
		EH	FH		RA 2022	VA 2022	RA - VA	RA 2022	VA 2022	RA - VA
1/850000-772000	WVA Investitionen; Kapitaltransfers an Gemeinden, Gemeindeverbände (ohne marktbestimmte Tätigkeit) und Gemeindefonds	2231		43	20.040,53	83.000,00	-62.959,47			
1/850000-778000	Kapitaltransferzahlungen an Private Förderung Wasseranschluss	2234		44	3.269,23	10.400,00	-7.130,77			
<b>SU 22 / 32</b>	<b>Summe Aufwendungen / Auszahlungen operative Gebarung</b>				<b>388.331,38</b>	<b>531.400,00</b>	<b>-143.068,62</b>	<b>314.277,58</b>	<b>387.400,00</b>	<b>-73.122,42</b>
<b>SA 0 / SA 1</b>	<b>(0) Nettoergebnis (21 - 22) / (1) Geldfluss operative Gebarung (31 - 32)</b>				<b>101.705,31</b>	<b>26.800,00</b>	<b>74.905,31</b>	<b>153.509,45</b>	<b>145.800,00</b>	<b>7.709,45</b>
1/850000-794001	Zuweisung an zweckgebundene Haushaltsrücklagen	2401			1.458,48	1.500,00	41,52			
<b>SU 23</b>	<b>Summe Haushaltsrücklagen</b>				<b>-1.458,48</b>	<b>-1.500,00</b>	<b>41,52</b>	<b>0,00</b>	<b>0,00</b>	<b>0,00</b>
<b>SA00</b>	<b>Nettoergebnis nach Zuw./Entn. Haushaltsrücklagen (Saldo 0 +/- SU23)</b>				<b>100.246,83</b>	<b>25.300,00</b>	<b>74.946,83</b>			
<b>Investive Gebarung</b>										
2/850000+300000	Kapitaltransfers von Bund, Bundesfonds und Bundeskammern		3331	33				2.610,75	2.600,00	10,75
6/850000+300000	Kapitaltransfers von Bund, Bundesfonds und Bundeskammern		3331	1 33					8.900,00	-8.900,00
2/850000+307000	Kapitaltransfers von privaten Haushalten und privaten Organisationen ohne Erwerbszweck und andere		3334	34				16.824,57	30.000,00	-13.175,43
<b>SU 33</b>	<b>Summe Einzahlungen investive Gebarung</b>							<b>19.435,32</b>	<b>41.500,00</b>	<b>-22.064,68</b>
5/850000-004000	Wasser- und Kanalisationsbauten		3412	1 40				181.772,87	280.000,00	-98.227,13
1/850000-020000	Maschinen und maschinelle Anlagen		3414	2 41				29.500,00	29.500,00	
1/850000-772000	WVA Investitionen; Kapitaltransfers an Gemeinden, Gemeindeverbände (ohne marktbestimmte Tätigkeit) und Gemeindefonds		3431	43				18.059,19	83.000,00	-64.940,81
1/850000-778000	Kapitaltransferzahlungen an Private Förderung Wasseranschluss		3434	44				3.269,23	10.400,00	-7.130,77
<b>SU 34</b>	<b>Summe Auszahlungen investive Gebarung</b>							<b>232.601,29</b>	<b>402.900,00</b>	<b>-170.298,71</b>
<b>SA2</b>	<b>Saldo (2) Geldfluss aus der Investiven Gebarung (33 - 34)</b>							<b>-213.165,97</b>	<b>-361.400,00</b>	<b>148.234,03</b>
<b>SA3</b>	<b>Saldo (3) Nettofinanzierungssaldo (Saldo 1 + Saldo 2)</b>							<b>-59.656,52</b>	<b>-215.600,00</b>	<b>155.943,48</b>
<b>Finanzierungstätigkeit</b>										
<b>SU 35</b>	<b>Summe Einzahlungen aus der Finanzierungstätigkeit</b>							<b>0,00</b>	<b>0,00</b>	<b>0,00</b>
1/850000-346000	Darlehenstilgung Kreditinstitute		3614	65				21.903,16	21.900,00	3,16
<b>SU 36</b>	<b>Summe Auszahlungen aus der Finanzierungstätigkeit</b>							<b>21.903,16</b>	<b>21.900,00</b>	<b>3,16</b>
<b>SA4</b>	<b>Saldo (4) Geldfluss aus der Finanzierungstätigkeit (35 - 36)</b>							<b>-21.903,16</b>	<b>-21.900,00</b>	<b>-3,16</b>
<b>SA5</b>	<b>Saldo (5) Geldfluss aus der voranschlagswirksamen Gebarung (Saldo 3 + Saldo 4)</b>							<b>-81.559,68</b>	<b>-237.500,00</b>	<b>155.940,32</b>

		MVAG			Ergebnisrechnung			Finanzierungsrechnung		
		EH	FH	VCQU	RA 2022	VA 2022	RA - VA	RA 2022	VA 2022	RA - VA
<b>851</b>	<b>Betriebe der Abwasserbeseitigung</b>									
<b>851000</b>	<b>Betriebe der Abwasserbeseitigung</b>									
<b>Operative Gebarung</b>										
2/851000+813000	Erträge aus der Auflösung von Investitionszuschüssen (Kapitaltransfers)	2127			101.790,92	100.300,00	1.490,92			
2/851000+823000	sonstige Zinserträge	2131	3131	14	49,27		49,27	49,27		49,27
2/851000+829000	Sonstige Einnahmen	2116	3116	18		500,00	-500,00		500,00	-500,00
6/851000+829910	Sonstige Erträge	2116	3116	1 18	587.514,44	635.000,00	-47.485,56	587.514,44	635.000,00	-47.485,56
2/851000+852100	Kanalbenutzungsgebühren Sw und Rw	2113	3113	12	253.354,19	235.000,00	18.354,19	255.779,11	235.000,00	20.779,11
2/851000+852200	Gebühr für Fäkalübernahme	2113	3113	12	2.321,30	1.300,00	1.021,30	1.463,18	1.300,00	163,18
2/851000+852300	Kanalbenutzungsgebühren Schmutzfracht	2113	3113	12	77.308,65	63.700,00	13.608,65	77.308,65	63.700,00	13.608,65
2/851000+860000	Transfers von Bund, Bundesfonds und Bundeskammern	2121	3121	15	7.898,56	54.800,00	-46.901,44	54.776,76	54.800,00	-23,24
<b>SU 21 / 31</b>	<b>Summe Erträge / Einzahlungen operative Gebarung</b>				<b>1.030.237,33</b>	<b>1.090.600,00</b>	<b>-60.362,67</b>	<b>976.891,41</b>	<b>990.300,00</b>	<b>-13.408,59</b>
1/851000-600000	Strom Pumpwerk Rottenhof	2222	3222	24	141,50	300,00	-158,50	141,50	300,00	-158,50
1/851000-612000	Instandhaltung der Kanalanlagen	2224	3224	24	6.612,43	7.000,00	-387,57	6.612,43	7.000,00	-387,57
1/851000-631000	Telefongebühren	2222	3222	24		100,00	-100,00		100,00	-100,00
1/851000-650000	Kreditzinsen für Kanalbau	2241	3241	25	1.903,36	1.800,00	103,36	1.903,36	1.800,00	103,36
1/851000-680000	Planmäßige Abschreibung	2226			128.734,48	116.500,00	12.234,48			
1/851000-710000	Öffentliche Abgaben	2225	3225	24	12,32	100,00	-87,68	12,32	100,00	-87,68
1/851000-710100	Öffentliche Abgaben (Gebrauchsabg.)	2225	3225	24	4.502,25	4.600,00	-97,75	4.502,25	4.600,00	-97,75
1/851000-720100	Kosten Einhebung Kanalgebühren Gvu	2225	3225	24	8.535,11	9.200,00	-664,89	8.499,19	9.200,00	-700,81
1/851000-720800	Personalkosten Verwaltung	2225	3225	24	2.170,46	2.000,00	170,46	2.170,46	2.000,00	170,46
1/851000-720900	Personalkosten Bauhof	2225	3225	24	2.220,96	2.000,00	220,96	2.220,96	2.000,00	220,96
1/851000-728000	Entgelt für Erhebung u. sonstige Leistung	2225	3225	24	277,95	3.000,00	-2.722,05	277,95	3.000,00	-2.722,05
1/851000-729910	Sonstige Aufwendungen	2225	3225	24	587.514,44	635.000,00	-47.485,56	587.514,44	635.000,00	-47.485,56
1/851000-778000	Kapitaltransfers an private Haushalte	2234		44	3.666,67	3.700,00	-33,33			
<b>SU 22 / 32</b>	<b>Summe Aufwendungen / Auszahlungen operative Gebarung</b>				<b>746.291,93</b>	<b>785.300,00</b>	<b>-39.008,07</b>	<b>613.854,86</b>	<b>665.100,00</b>	<b>-51.245,14</b>
<b>SA 0 / SA 1</b>	<b>(0) Nettoergebnis (21 - 22) / (1) Geldfluss operative Gebarung (31 - 32)</b>				<b>283.945,40</b>	<b>305.300,00</b>	<b>-21.354,60</b>	<b>363.036,55</b>	<b>325.200,00</b>	<b>37.836,55</b>
2/851000+894001	Entnahmen von zweckgebundenen Haushaltsrücklagen	2301				39.000,00	-39.000,00			
1/851000-794001	Zuweisung an zweckgebundene Haushaltsrücklagen	2401			36,95		-36,95			
<b>SU 23</b>	<b>Summe Haushaltsrücklagen</b>				<b>-36,95</b>	<b>39.000,00</b>	<b>-39.036,95</b>	<b>0,00</b>	<b>0,00</b>	<b>0,00</b>
<b>SA00</b>	<b>Nettoergebnis nach Zuw./Entn. Haushaltsrücklagen (Saldo 0 +/- SU23)</b>				<b>283.908,45</b>	<b>344.300,00</b>	<b>-60.391,55</b>			
<b>Investive Gebarung</b>										
2/851000+300000	Kapitaltransfers von Bund, Bundesfonds und Bundeskammern		3331	33				22.482,74	23.500,00	-1.017,26

		MVAG			Ergebnisrechnung			Finanzierungsrechnung		
		EH	FH	VCQU	RA 2022	VA 2022	RA - VA	RA 2022	VA 2022	RA - VA
6/851000+300000	Kapitaltransfers von Bund, Bundesfonds und Bundeskammern		3331	1 33				29.900,00		-29.900,00
2/851000+307000	Kapitaltransfers von privaten Haushalten und privaten Organisationen ohne Erwerbszweck und andere		3334	34			11.466,22	40.000,00		-28.533,78
<b>SU 33</b>	<b>Summe Einzahlungen investive Gebarung</b>							<b>33.948,96</b>	<b>93.400,00</b>	<b>-59.451,04</b>
5/851000-004000	Errichtung von Kanalanlagen		3412	1 40			567.683,19	645.000,00		-77.316,81
5/851000-070000	Aktivierungsfähige Rechte (immaterielle Vermögenswerte)		3411	1 42			19.831,25	19.900,00		-68,75
1/851000-778000	Kapitaltransfers an private Haushalte		3434	44			3.666,67	3.700,00		-33,33
<b>SU 34</b>	<b>Summe Auszahlungen investive Gebarung</b>						<b>591.181,11</b>	<b>668.600,00</b>		<b>-77.418,89</b>
<b>SA2</b>	<b>Saldo (2) Geldfluss aus der Investiven Gebarung (33 – 34)</b>						<b>-557.232,15</b>	<b>-575.200,00</b>		<b>17.967,85</b>
<b>SA3</b>	<b>Saldo (3) Nettofinanzierungssaldo (Saldo 1 + Saldo 2)</b>						<b>-194.195,60</b>	<b>-250.000,00</b>		<b>55.804,40</b>
<b>Finanzierungstätigkeit</b>										
<b>SU 35</b>	<b>Summe Einzahlungen aus der Finanzierungstätigkeit</b>						<b>0,00</b>	<b>0,00</b>		<b>0,00</b>
1/851000-346000	Tilgung Bankdarlehen		3614	65			58.860,79	59.000,00		-139,21
<b>SU 36</b>	<b>Summe Auszahlungen aus der Finanzierungstätigkeit</b>						<b>58.860,79</b>	<b>59.000,00</b>		<b>-139,21</b>
<b>SA4</b>	<b>Saldo (4) Geldfluss aus der Finanzierungstätigkeit (35 – 36)</b>						<b>-58.860,79</b>	<b>-59.000,00</b>		<b>139,21</b>
<b>SA5</b>	<b>Saldo (5) Geldfluss aus der voranschlagswirksamen Gebarung (Saldo 3 + Saldo 4)</b>						<b>-253.056,39</b>	<b>-309.000,00</b>		<b>55.943,61</b>
<b>851100</b>	<b>Betriebe Der Abwasserbeseitigung</b>									
<b>Operative Gebarung</b>										
2/851100+827000	Kostenersätze	2116	3116	18	14.800,26	13.000,00	1.800,26	14.800,26	13.000,00	1.800,26
<b>SU 21 / 31</b>	<b>Summe Erträge / Einzahlungen operative Gebarung</b>				<b>14.800,26</b>	<b>13.000,00</b>	<b>1.800,26</b>	<b>14.800,26</b>	<b>13.000,00</b>	<b>1.800,26</b>
1/851100-720800	Personalkosten Verwaltung	2225	3225	24	7.808,76	10.000,00	-2.191,24	7.808,76	10.000,00	-2.191,24
1/851100-720900	Personalkosten Bauhof	2225	3225	24	858,64	8.000,00	-7.141,36	858,64	8.000,00	-7.141,36
1/851100-752000	Transfers an Gemeinden, Gemeindeverbände (ohne marktbestimmte Tätigkeit) und Gemeindefonds	2231	3231	26	223.800,00	223.800,00		223.800,00	223.800,00	
<b>SU 22 / 32</b>	<b>Summe Aufwendungen / Auszahlungen operative Gebarung</b>				<b>232.467,40</b>	<b>241.800,00</b>	<b>-9.332,60</b>	<b>232.467,40</b>	<b>241.800,00</b>	<b>-9.332,60</b>
<b>SA 0 / SA 1</b>	<b>(0) Nettoergebnis (21 - 22) / (1) Geldfluss operative Gebarung (31 – 32)</b>				<b>-217.667,14</b>	<b>-228.800,00</b>	<b>11.132,86</b>	<b>-217.667,14</b>	<b>-228.800,00</b>	<b>11.132,86</b>
<b>SU 23</b>	<b>Summe Haushaltsrücklagen</b>				<b>0,00</b>	<b>0,00</b>	<b>0,00</b>	<b>0,00</b>	<b>0,00</b>	<b>0,00</b>
<b>SA00</b>	<b>Nettoergebnis nach Zuw./Entn. Haushaltsrücklagen (Saldo 0 +/- SU23)</b>				<b>-217.667,14</b>	<b>-228.800,00</b>	<b>11.132,86</b>			
<b>Investive Gebarung</b>										
<b>SU 33</b>	<b>Summe Einzahlungen investive Gebarung</b>						<b>0,00</b>	<b>0,00</b>		<b>0,00</b>
<b>SU 34</b>	<b>Summe Auszahlungen investive Gebarung</b>						<b>0,00</b>	<b>0,00</b>		<b>0,00</b>
<b>SA2</b>	<b>Saldo (2) Geldfluss aus der Investiven Gebarung (33 – 34)</b>						<b>0,00</b>	<b>0,00</b>		<b>0,00</b>
<b>SA3</b>	<b>Saldo (3) Nettofinanzierungssaldo (Saldo 1 + Saldo 2)</b>						<b>-217.667,14</b>	<b>-228.800,00</b>		<b>11.132,86</b>

		MVAG	MVAG	VCQU	Ergebnisrechnung			Finanzierungsrechnung		
		EH	FH		RA 2022	VA 2022	RA - VA	RA 2022	VA 2022	RA - VA
<b>Finanzierungstätigkeit</b>										
SU 35	Summe Einzahlungen aus der Finanzierungstätigkeit							0,00	0,00	0,00
SU 36	Summe Auszahlungen aus der Finanzierungstätigkeit							0,00	0,00	0,00
SA4	Saldo (4) Geldfluss aus der Finanzierungstätigkeit (35 – 36)							0,00	0,00	0,00
SA5	Saldo (5) Geldfluss aus der voranschlagswirksamen Gebarung (Saldo 3 + Saldo 4)							-217.667,14	-228.800,00	11.132,86
<b>859 Sonstige Betriebe mit marktbestimmter Tätigkeit</b>										
<b>859000 Sonst. Betriebe mit marktbest. Tätigkeit</b>										
<b>Operative Gebarung</b>										
SU 21 / 31	Summe Erträge / Einzahlungen operative Gebarung				0,00	0,00	0,00	0,00	0,00	0,00
1/859000-728000	Entgelte für sonstige Leistungen Glasfasernetz	2225	3225	24	150,00	200,00	-50,00	150,00	200,00	-50,00
SU 22 / 32	Summe Aufwendungen / Auszahlungen operative Gebarung				150,00	200,00	-50,00	150,00	200,00	-50,00
SA 0 / SA 1	(0) Nettoergebnis (21 - 22) / (1) Geldfluss operative Gebarung (31 – 32)				-150,00	-200,00	50,00	-150,00	-200,00	50,00
SU 23	Summe Haushaltsrücklagen				0,00	0,00	0,00	0,00	0,00	0,00
SA00	Nettoergebnis nach Zuw./Entn. Haushaltsrücklagen (Saldo 0 +/- SU23)				-150,00	-200,00	50,00			
<b>Investive Gebarung</b>										
SU 33	Summe Einzahlungen investive Gebarung							0,00	0,00	0,00
1/859000-050000	Sonderanlagen (Glasfasernetz)	3412	2	40				972,50	1.000,00	-27,50
SU 34	Summe Auszahlungen investive Gebarung							972,50	1.000,00	-27,50
SA2	Saldo (2) Geldfluss aus der Investiven Gebarung (33 – 34)							-972,50	-1.000,00	27,50
SA3	Saldo (3) Nettofinanzierungssaldo (Saldo 1 + Saldo 2)							-1.122,50	-1.200,00	77,50
<b>Finanzierungstätigkeit</b>										
SU 35	Summe Einzahlungen aus der Finanzierungstätigkeit							0,00	0,00	0,00
SU 36	Summe Auszahlungen aus der Finanzierungstätigkeit							0,00	0,00	0,00
SA4	Saldo (4) Geldfluss aus der Finanzierungstätigkeit (35 – 36)							0,00	0,00	0,00
SA5	Saldo (5) Geldfluss aus der voranschlagswirksamen Gebarung (Saldo 3 + Saldo 4)							-1.122,50	-1.200,00	77,50

		MVAG	MVAG	VCQU	Ergebnisrechnung			Finanzierungsrechnung		
		EH	FH		RA 2022	VA 2022	RA - VA	RA 2022	VA 2022	RA - VA
<b>9 Finanzwirtschaft</b>										
<b>91</b>	<b>Kapitalvermögen und Stiftungen ohne eigene Rechtspersönlichkeit</b>									
<b>910</b>	<b>Geldverkehr</b>									
<b>910000</b>	<b>Geldverkehr</b>									
<b>Operative Gebarung</b>										
2/910000+816000	Kostenersätze	2114	3114	13		100,00	-100,00		100,00	-100,00
2/910000+823000	Zinsen der Giro- und Spargirokonten	2131	3131	14	540,08	100,00	440,08	540,08	100,00	440,08
<b>SU 21 / 31</b>	<b>Summe Erträge / Einzahlungen operative Gebarung</b>				<b>540,08</b>	<b>200,00</b>	<b>340,08</b>	<b>540,08</b>	<b>200,00</b>	<b>340,08</b>
1/910000-659000	Geldverkehrsspesen	2244	3244	24	1.226,74	2.000,00	-773,26	1.226,37	2.000,00	-773,63
1/910000-710000	Kapitalertragsteuer Sparbuch, Giro	2225	3225	24	135,04	100,00	35,04	135,04	100,00	35,04
<b>SU 22 / 32</b>	<b>Summe Aufwendungen / Auszahlungen operative Gebarung</b>				<b>1.361,78</b>	<b>2.100,00</b>	<b>-738,22</b>	<b>1.361,41</b>	<b>2.100,00</b>	<b>-738,59</b>
<b>SA 0 / SA 1</b>	<b>(0) Nettoergebnis (21 - 22) / (1) Geldfluss operative Gebarung (31 - 32)</b>				<b>-821,70</b>	<b>-1.900,00</b>	<b>1.078,30</b>	<b>-821,33</b>	<b>-1.900,00</b>	<b>1.078,67</b>
<b>SU 23</b>	<b>Summe Haushaltsrücklagen</b>				<b>0,00</b>	<b>0,00</b>	<b>0,00</b>	<b>0,00</b>	<b>0,00</b>	<b>0,00</b>
<b>SA00</b>	<b>Nettoergebnis nach Zuw./Entn. Haushaltsrücklagen (Saldo 0 +/- SU23)</b>				<b>-821,70</b>	<b>-1.900,00</b>	<b>1.078,30</b>			
<b>Investive Gebarung</b>										
<b>SU 33</b>	<b>Summe Einzahlungen investive Gebarung</b>							<b>0,00</b>	<b>0,00</b>	<b>0,00</b>
<b>SU 34</b>	<b>Summe Auszahlungen investive Gebarung</b>							<b>0,00</b>	<b>0,00</b>	<b>0,00</b>
<b>SA2</b>	<b>Saldo (2) Geldfluss aus der Investiven Gebarung (33 - 34)</b>							<b>0,00</b>	<b>0,00</b>	<b>0,00</b>
<b>SA3</b>	<b>Saldo (3) Nettofinanzierungssaldo (Saldo 1 + Saldo 2)</b>							<b>-821,33</b>	<b>-1.900,00</b>	<b>1.078,67</b>
<b>Finanzierungstätigkeit</b>										
<b>SU 35</b>	<b>Summe Einzahlungen aus der Finanzierungstätigkeit</b>							<b>0,00</b>	<b>0,00</b>	<b>0,00</b>
<b>SU 36</b>	<b>Summe Auszahlungen aus der Finanzierungstätigkeit</b>							<b>0,00</b>	<b>0,00</b>	<b>0,00</b>
<b>SA4</b>	<b>Saldo (4) Geldfluss aus der Finanzierungstätigkeit (35 - 36)</b>							<b>0,00</b>	<b>0,00</b>	<b>0,00</b>
<b>SA5</b>	<b>Saldo (5) Geldfluss aus der voranschlagswirksamen Gebarung (Saldo 3 + Saldo 4)</b>							<b>-821,33</b>	<b>-1.900,00</b>	<b>1.078,67</b>
<b>912</b>	<b>Rücklagen (soweit nicht aufteilbar)</b>									
<b>912000</b>	<b>Rücklagen(soweit nicht aufgeteilt)</b>									
<b>Operative Gebarung</b>										
<b>SU 21 / 31</b>	<b>Summe Erträge / Einzahlungen operative Gebarung</b>				<b>0,00</b>	<b>0,00</b>	<b>0,00</b>	<b>0,00</b>	<b>0,00</b>	<b>0,00</b>
<b>SU 22 / 32</b>	<b>Summe Aufwendungen / Auszahlungen operative Gebarung</b>				<b>0,00</b>	<b>0,00</b>	<b>0,00</b>	<b>0,00</b>	<b>0,00</b>	<b>0,00</b>
<b>SA 0 / SA 1</b>	<b>(0) Nettoergebnis (21 - 22) / (1) Geldfluss operative Gebarung (31 - 32)</b>				<b>0,00</b>	<b>0,00</b>	<b>0,00</b>	<b>0,00</b>	<b>0,00</b>	<b>0,00</b>
1/912000-795001	Zuweisung an allgemeine Haushaltsrücklagen	2401			2,56		-2,56			
<b>SU 23</b>	<b>Summe Haushaltsrücklagen</b>				<b>-2,56</b>	<b>0,00</b>	<b>-2,56</b>	<b>0,00</b>	<b>0,00</b>	<b>0,00</b>
<b>SA00</b>	<b>Nettoergebnis nach Zuw./Entn. Haushaltsrücklagen (Saldo 0 +/- SU23)</b>				<b>-2,56</b>	<b>0,00</b>	<b>-2,56</b>			

		MVAG			Ergebnisrechnung			Finanzierungsrechnung		
		EH	FH	VCQU	RA 2022	VA 2022	RA - VA	RA 2022	VA 2022	RA - VA
<b>Investive Gebarung</b>										
SU 33	Summe Einzahlungen investive Gebarung							0,00	0,00	0,00
SU 34	Summe Auszahlungen investive Gebarung							0,00	0,00	0,00
SA2	Saldo (2) Geldfluss aus der Investiven Gebarung (33 – 34)							0,00	0,00	0,00
SA3	Saldo (3) Nettofinanzierungssaldo (Saldo 1 + Saldo 2)							0,00	0,00	0,00
<b>Finanzierungstätigkeit</b>										
SU 35	Summe Einzahlungen aus der Finanzierungstätigkeit							0,00	0,00	0,00
SU 36	Summe Auszahlungen aus der Finanzierungstätigkeit							0,00	0,00	0,00
SA4	Saldo (4) Geldfluss aus der Finanzierungstätigkeit (35 – 36)							0,00	0,00	0,00
SA5	Saldo (5) Geldfluss aus der voranschlagswirksamen Gebarung (Saldo 3 + Saldo 4)							0,00	0,00	0,00
<b>92 Öffentliche Abgaben</b>										
<b>920 Ausschließliche Gemeindeabgaben</b>										
<b>920000 Ausschließliche Gemeindeabgaben</b>										
<b>Operative Gebarung</b>										
2/920000+830000	Grundsteuer A	2111	3111	10	24.756,83	24.000,00	756,83	24.823,35	24.000,00	823,35
2/920000+831000	Grundsteuer B	2111	3111	10	135.366,84	115.000,00	20.366,84	148.083,28	115.000,00	33.083,28
2/920000+833100	Kommunalabgabe	2111	3111	10	611.059,82	505.000,00	106.059,82	607.259,36	505.000,00	102.259,36
2/920000+838000	Hundeabgabe	2111	3111	10	3.931,70	3.500,00	431,70	3.931,70	3.500,00	431,70
2/920000+841100	Gebrauchsabgabe für Leitungen (GVU)	2111	3111	10	26.361,50	25.700,00	661,50	26.361,50	25.700,00	661,50
2/920000+849000	Nebenansprüche (GVU)	2111	3111	10	952,23	1.000,00	-47,77	993,41	1.000,00	-6,59
2/920000+850000	Aufschliessungsbeiträge (Gem. Par.14)	2111	3111	10	227.238,67	227.300,00	-61,33	232.135,19	181.300,00	50.835,19
2/920000+856000	Verwaltungsabgaben	2111	3111	10	5.904,59	5.000,00	904,59	6.110,61	5.000,00	1.110,61
2/920000+857000	Kommissionsgebühren	2111	3111	10	2.523,11	2.000,00	523,11	2.771,51	2.000,00	771,51
<b>SU 21 / 31</b>	<b>Summe Erträge / Einzahlungen operative Gebarung</b>				<b>1.038.095,29</b>	<b>908.500,00</b>	<b>129.595,29</b>	<b>1.052.469,91</b>	<b>862.500,00</b>	<b>189.969,91</b>
1/920000-720100	Kosten Einhebung Gemeindesteuern Gvu	2225	3225	24	10.541,38	9.900,00	641,38	10.695,46	9.900,00	795,46
1/920000-720800	Personalkosten Verwaltung	2225	3225	24	2.064,89	2.000,00	64,89	2.064,89	2.000,00	64,89
<b>SU 22 / 32</b>	<b>Summe Aufwendungen / Auszahlungen operative Gebarung</b>				<b>12.606,27</b>	<b>11.900,00</b>	<b>706,27</b>	<b>12.760,35</b>	<b>11.900,00</b>	<b>860,35</b>
<b>SA 0 / SA 1</b>	<b>(0) Nettoergebnis (21 - 22) / (1) Geldfluss operative Gebarung (31 – 32)</b>				<b>1.025.489,02</b>	<b>896.600,00</b>	<b>128.889,02</b>	<b>1.039.709,56</b>	<b>850.600,00</b>	<b>189.109,56</b>
SU 23	Summe Haushaltsrücklagen				0,00	0,00	0,00	0,00	0,00	0,00
SA00	Nettoergebnis nach Zuw./Entn. Haushaltsrücklagen (Saldo 0 +/- SU23)				1.025.489,02	896.600,00	128.889,02			
<b>Investive Gebarung</b>										
SU 33	Summe Einzahlungen investive Gebarung							0,00	0,00	0,00
SU 34	Summe Auszahlungen investive Gebarung							0,00	0,00	0,00
SA2	Saldo (2) Geldfluss aus der Investiven Gebarung (33 – 34)							0,00	0,00	0,00
SA3	Saldo (3) Nettofinanzierungssaldo (Saldo 1 + Saldo 2)							1.039.709,56	850.600,00	189.109,56



		MVAG	MVAG	VCQU	Ergebnisrechnung			Finanzierungsrechnung		
		EH	FH		RA 2022	VA 2022	RA - VA	RA 2022	VA 2022	RA - VA
<b>Finanzierungstätigkeit</b>										
SU 35	Summe Einzahlungen aus der Finanzierungstätigkeit							0,00	0,00	0,00
SU 36	Summe Auszahlungen aus der Finanzierungstätigkeit							0,00	0,00	0,00
SA4	Saldo (4) Geldfluss aus der Finanzierungstätigkeit (35 – 36)							0,00	0,00	0,00
SA5	Saldo (5) Geldfluss aus der voranschlagswirksamen Gebarung (Saldo 3 + Saldo 4)							1.039.709,56	850.600,00	189.109,56
<b>921 Zwischen Ländern und Gemeinden geteilte Abgaben</b>										
<b>921000 Zw. Ländern u. Gemeinden geteilte Abgabe</b>										
<b>Operative Gebarung</b>										
2/921000+832000	Landschaftsabgabe - Ausschließliche Landes(Gemeinde)abgaben	2111	3111	10	63,08		63,08	63,08		63,08
2/921000+834000	Fremdenverkehrsabgaben	2111	3111	10	20,49	1.200,00	-1.179,51	15,41	1.200,00	-1.184,59
2/921000+861000	Transfers von Ländern, Landesfonds und Landeskammern	2121	3121	15	12.448,71	11.300,00	1.148,71	12.448,71	11.300,00	1.148,71
<b>SU 21 / 31</b>	<b>Summe Erträge / Einzahlungen operative Gebarung</b>				<b>12.532,28</b>	<b>12.500,00</b>	<b>32,28</b>	<b>12.527,20</b>	<b>12.500,00</b>	<b>27,20</b>
1/921000-720100	Kosten Einhebung Tourismusabgaben Gvu	2225	3225	24	12,01	100,00	-87,99	11,79	100,00	-88,21
<b>SU 22 / 32</b>	<b>Summe Aufwendungen / Auszahlungen operative Gebarung</b>				<b>12,01</b>	<b>100,00</b>	<b>-87,99</b>	<b>11,79</b>	<b>100,00</b>	<b>-88,21</b>
<b>SA 0 / SA 1</b>	<b>(0) Nettoergebnis (21 - 22) / (1) Geldfluss operative Gebarung (31 – 32)</b>				<b>12.520,27</b>	<b>12.400,00</b>	<b>120,27</b>	<b>12.515,41</b>	<b>12.400,00</b>	<b>115,41</b>
SU 23	Summe Haushaltsrücklagen				0,00	0,00	0,00	0,00	0,00	0,00
SA00	Nettoergebnis nach Zuw./Entn. Haushaltsrücklagen (Saldo 0 +/- SU23)				12.520,27	12.400,00	120,27			
<b>Investive Gebarung</b>										
SU 33	Summe Einzahlungen investive Gebarung							0,00	0,00	0,00
SU 34	Summe Auszahlungen investive Gebarung							0,00	0,00	0,00
SA2	Saldo (2) Geldfluss aus der Investiven Gebarung (33 – 34)							0,00	0,00	0,00
SA3	Saldo (3) Nettofinanzierungssaldo (Saldo 1 + Saldo 2)							12.515,41	12.400,00	115,41
<b>Finanzierungstätigkeit</b>										
SU 35	Summe Einzahlungen aus der Finanzierungstätigkeit							0,00	0,00	0,00
SU 36	Summe Auszahlungen aus der Finanzierungstätigkeit							0,00	0,00	0,00
SA4	Saldo (4) Geldfluss aus der Finanzierungstätigkeit (35 – 36)							0,00	0,00	0,00
SA5	Saldo (5) Geldfluss aus der voranschlagswirksamen Gebarung (Saldo 3 + Saldo 4)							12.515,41	12.400,00	115,41
<b>925 Ertragsanteile an gemeinschaftlichen Bundesabgaben</b>										
<b>925000 Ertragsanteile an gemeinsch. . Bundesabg</b>										
<b>Operative Gebarung</b>										
2/925000+859400	Abg. Ertrg. Bev. Schl. (Inkl.Kest)	2112	3112	11	2.392.230,24	2.350.600,00	41.630,24	2.392.230,24	2.350.600,00	41.630,24
<b>SU 21 / 31</b>	<b>Summe Erträge / Einzahlungen operative Gebarung</b>				<b>2.392.230,24</b>	<b>2.350.600,00</b>	<b>41.630,24</b>	<b>2.392.230,24</b>	<b>2.350.600,00</b>	<b>41.630,24</b>
SU 22 / 32	Summe Aufwendungen / Auszahlungen operative Gebarung				0,00	0,00	0,00	0,00	0,00	0,00

	MVAG	MVAG	VCQU	Ergebnisrechnung			Finanzierungsrechnung				
				EH	FH	RA 2022	VA 2022	RA - VA	RA 2022	VA 2022	RA - VA
SA 0 / SA 1		(0) Nettoergebnis (21 - 22) / (1) Geldfluss operative Gebarung (31 – 32)			2.392.230,24	2.350.600,00	41.630,24	2.392.230,24	2.350.600,00	41.630,24	
SU 23		Summe Haushaltsrücklagen			0,00	0,00	0,00	0,00	0,00	0,00	
SA00		Nettoergebnis nach Zuw./Entn. Haushaltsrücklagen (Saldo 0 +/- SU23)			2.392.230,24	2.350.600,00	41.630,24				
<b>Investive Gebarung</b>											
SU 33		Summe Einzahlungen investive Gebarung						0,00	0,00	0,00	
SU 34		Summe Auszahlungen investive Gebarung						0,00	0,00	0,00	
SA2		Saldo (2) Geldfluss aus der Investiven Gebarung (33 – 34)						0,00	0,00	0,00	
SA3		Saldo (3) Nettofinanzierungssaldo (Saldo 1 + Saldo 2)						2.392.230,24	2.350.600,00	41.630,24	
<b>Finanzierungstätigkeit</b>											
SU 35		Summe Einzahlungen aus der Finanzierungstätigkeit						0,00	0,00	0,00	
SU 36		Summe Auszahlungen aus der Finanzierungstätigkeit						0,00	0,00	0,00	
SA4		Saldo (4) Geldfluss aus der Finanzierungstätigkeit (35 – 36)						0,00	0,00	0,00	
SA5		Saldo (5) Geldfluss aus der voranschlagswirksamen Gebarung (Saldo 3 + Saldo 4)						2.392.230,24	2.350.600,00	41.630,24	
<b>94 Finanzzuweisungen und Zuschüsse</b>											
<b>940 Bedarfszuweisungen</b>											
<b>940000 Bedarfszuweisungen</b>											
<b>Operative Gebarung</b>											
2/940000+861000		Bedarfszuweisung I (Strukturhilfe)	2121	3121	15	123.641,74	69.000,00	54.641,74	123.641,74	69.000,00	54.641,74
SU 21 / 31		Summe Erträge / Einzahlungen operative Gebarung				123.641,74	69.000,00	54.641,74	123.641,74	69.000,00	54.641,74
SU 22 / 32		Summe Aufwendungen / Auszahlungen operative Gebarung				0,00	0,00	0,00	0,00	0,00	0,00
SA 0 / SA 1		(0) Nettoergebnis (21 - 22) / (1) Geldfluss operative Gebarung (31 – 32)				123.641,74	69.000,00	54.641,74	123.641,74	69.000,00	54.641,74
SU 23		Summe Haushaltsrücklagen				0,00	0,00	0,00	0,00	0,00	0,00
SA00		Nettoergebnis nach Zuw./Entn. Haushaltsrücklagen (Saldo 0 +/- SU23)				123.641,74	69.000,00	54.641,74			
<b>Investive Gebarung</b>											
SU 33		Summe Einzahlungen investive Gebarung						0,00	0,00	0,00	
SU 34		Summe Auszahlungen investive Gebarung						0,00	0,00	0,00	
SA2		Saldo (2) Geldfluss aus der Investiven Gebarung (33 – 34)						0,00	0,00	0,00	
SA3		Saldo (3) Nettofinanzierungssaldo (Saldo 1 + Saldo 2)						123.641,74	69.000,00	54.641,74	
<b>Finanzierungstätigkeit</b>											
SU 35		Summe Einzahlungen aus der Finanzierungstätigkeit						0,00	0,00	0,00	
SU 36		Summe Auszahlungen aus der Finanzierungstätigkeit						0,00	0,00	0,00	
SA4		Saldo (4) Geldfluss aus der Finanzierungstätigkeit (35 – 36)						0,00	0,00	0,00	
SA5		Saldo (5) Geldfluss aus der voranschlagswirksamen Gebarung (Saldo 3 + Saldo 4)						123.641,74	69.000,00	54.641,74	

		MVAG			Ergebnisrechnung			Finanzierungsrechnung		
		EH	FH	VCQU	RA 2022	VA 2022	RA - VA	RA 2022	VA 2022	RA - VA
<b>941</b>	<b>Sonstige Finanzaufweisungen nach dem FAG</b>									
<b>941000</b>	<b>Sonst. Finanzaufw. nach dem FAG</b>									
<b>Operative Gebarung</b>										
2/941000+860000	§24 FAG (Laufende Transferzahlungen von Bund, Bundesfonds und Bundeskammern)	2121	3121	15	11.386,00	11.300,00	86,00	11.386,00	11.300,00	86,00
<b>SU 21 / 31</b>	<b>Summe Erträge / Einzahlungen operative Gebarung</b>				<b>11.386,00</b>	<b>11.300,00</b>	<b>86,00</b>	<b>11.386,00</b>	<b>11.300,00</b>	<b>86,00</b>
<b>SU 22 / 32</b>	<b>Summe Aufwendungen / Auszahlungen operative Gebarung</b>				<b>0,00</b>	<b>0,00</b>	<b>0,00</b>	<b>0,00</b>	<b>0,00</b>	<b>0,00</b>
<b>SA 0 / SA 1</b>	<b>(0) Nettoergebnis (21 - 22) / (1) Geldfluss operative Gebarung (31 - 32)</b>				<b>11.386,00</b>	<b>11.300,00</b>	<b>86,00</b>	<b>11.386,00</b>	<b>11.300,00</b>	<b>86,00</b>
<b>SU 23</b>	<b>Summe Haushaltsrücklagen</b>				<b>0,00</b>	<b>0,00</b>	<b>0,00</b>	<b>0,00</b>	<b>0,00</b>	<b>0,00</b>
<b>SA00</b>	<b>Nettoergebnis nach Zuw./Entn. Haushaltsrücklagen (Saldo 0 +/- SU23)</b>				<b>11.386,00</b>	<b>11.300,00</b>	<b>86,00</b>			
<b>Investive Gebarung</b>										
<b>SU 33</b>	<b>Summe Einzahlungen investive Gebarung</b>							<b>0,00</b>	<b>0,00</b>	<b>0,00</b>
<b>SU 34</b>	<b>Summe Auszahlungen investive Gebarung</b>							<b>0,00</b>	<b>0,00</b>	<b>0,00</b>
<b>SA2</b>	<b>Saldo (2) Geldfluss aus der Investiven Gebarung (33 - 34)</b>							<b>0,00</b>	<b>0,00</b>	<b>0,00</b>
<b>SA3</b>	<b>Saldo (3) Nettofinanzierungssaldo (Saldo 1 + Saldo 2)</b>							<b>11.386,00</b>	<b>11.300,00</b>	<b>86,00</b>
<b>Finanzierungstätigkeit</b>										
<b>SU 35</b>	<b>Summe Einzahlungen aus der Finanzierungstätigkeit</b>							<b>0,00</b>	<b>0,00</b>	<b>0,00</b>
<b>SU 36</b>	<b>Summe Auszahlungen aus der Finanzierungstätigkeit</b>							<b>0,00</b>	<b>0,00</b>	<b>0,00</b>
<b>SA4</b>	<b>Saldo (4) Geldfluss aus der Finanzierungstätigkeit (35 - 36)</b>							<b>0,00</b>	<b>0,00</b>	<b>0,00</b>
<b>SA5</b>	<b>Saldo (5) Geldfluss aus der voranschlagswirksamen Gebarung (Saldo 3 + Saldo 4)</b>							<b>11.386,00</b>	<b>11.300,00</b>	<b>86,00</b>
<b>947</b>	<b>Sonstige Zuschüsse der Länder</b>									
<b>947000</b>	<b>Sonst. Zuschüsse der Länder</b>									
<b>Operative Gebarung</b>										
2/947000+861000	Transfers von Ländern, Landesfonds und Landeskammern	2121	3121	15	54.140,13		54.140,13	54.140,13		54.140,13
<b>SU 21 / 31</b>	<b>Summe Erträge / Einzahlungen operative Gebarung</b>				<b>54.140,13</b>	<b>0,00</b>	<b>54.140,13</b>	<b>54.140,13</b>	<b>0,00</b>	<b>54.140,13</b>
<b>SU 22 / 32</b>	<b>Summe Aufwendungen / Auszahlungen operative Gebarung</b>				<b>0,00</b>	<b>0,00</b>	<b>0,00</b>	<b>0,00</b>	<b>0,00</b>	<b>0,00</b>
<b>SA 0 / SA 1</b>	<b>(0) Nettoergebnis (21 - 22) / (1) Geldfluss operative Gebarung (31 - 32)</b>				<b>54.140,13</b>	<b>0,00</b>	<b>54.140,13</b>	<b>54.140,13</b>	<b>0,00</b>	<b>54.140,13</b>
<b>SU 23</b>	<b>Summe Haushaltsrücklagen</b>				<b>0,00</b>	<b>0,00</b>	<b>0,00</b>	<b>0,00</b>	<b>0,00</b>	<b>0,00</b>
<b>SA00</b>	<b>Nettoergebnis nach Zuw./Entn. Haushaltsrücklagen (Saldo 0 +/- SU23)</b>				<b>54.140,13</b>	<b>0,00</b>	<b>54.140,13</b>			
<b>Investive Gebarung</b>										
<b>SU 33</b>	<b>Summe Einzahlungen investive Gebarung</b>							<b>0,00</b>	<b>0,00</b>	<b>0,00</b>
<b>SU 34</b>	<b>Summe Auszahlungen investive Gebarung</b>							<b>0,00</b>	<b>0,00</b>	<b>0,00</b>
<b>SA2</b>	<b>Saldo (2) Geldfluss aus der Investiven Gebarung (33 - 34)</b>							<b>0,00</b>	<b>0,00</b>	<b>0,00</b>
<b>SA3</b>	<b>Saldo (3) Nettofinanzierungssaldo (Saldo 1 + Saldo 2)</b>							<b>54.140,13</b>	<b>0,00</b>	<b>54.140,13</b>

	MVAG		VCQU	Ergebnisrechnung			Finanzierungsrechnung		
	EH	FH		RA 2022	VA 2022	RA - VA	RA 2022	VA 2022	RA - VA
<b>Finanzierungstätigkeit</b>									
SU 35							0,00	0,00	0,00
	Summe Einzahlungen aus der Finanzierungstätigkeit								
SU 36							0,00	0,00	0,00
	Summe Auszahlungen aus der Finanzierungstätigkeit								
SA4							0,00	0,00	0,00
	Saldo (4) Geldfluss aus der Finanzierungstätigkeit (35 – 36)								
SA5							54.140,13	0,00	54.140,13
	Saldo (5) Geldfluss aus der voranschlagswirksamen Gebarung (Saldo 3 + Saldo 4)								

Nachweis der Investitionstätigkeit



Vorhaben	Vorhabensbezeichnung		RA 2022	VA 2022	RA - VA	RA Vorjahre	RA Gesamt
Konto	Bezeichnung						
<b>1240000</b>	<b>Kindergarten (2011 bis 2022)</b>						
	<b>Auszahlungen - Investitionen - Mittelverwendung</b>		<b>1.503,12</b>	<b>800,00</b>	<b>703,12</b>	<b>725,00</b>	<b>2.228,12</b>
	<b>Anschaffungs- oder Herstellungskosten</b>		<b>1.503,12</b>	<b>800,00</b>	<b>703,12</b>	<b>725,00</b>	<b>2.228,12</b>
	5/240000-010000	KIGA-Zubau 5. Gruppe				725,00	725,00
	5/240000-042000	Kdg. Betriebsausstattung Erneuerung	778,12		778,12		778,12
	5/240000-729960	Sonstige Aufwendungen	725,00	800,00	-75,00		725,00
	<b>Einzahlungen - Finanzierung - Mittelaufbringung</b>		<b>1.503,12</b>	<b>800,00</b>	<b>703,12</b>	<b>725,00</b>	<b>2.228,12</b>
	<b>Mittel aus Geldfluss aus der operativen Gebarung</b>		<b>1.503,12</b>	<b>800,00</b>	<b>703,12</b>	<b>725,00</b>	<b>2.228,12</b>
	6/240000+829910	Sonstige Erträge	1.503,12	800,00	703,12	725,00	2.228,12
	<b>Bedarfszuweisungen/KTZ</b>		<b>0,00</b>	<b>0,00</b>	<b>0,00</b>	<b>0,00</b>	<b>0,00</b>
	<b>Haushaltsrücklagen/Zahlungsmittelreserven</b>		<b>0,00</b>	<b>0,00</b>	<b>0,00</b>	<b>0,00</b>	<b>0,00</b>
	<b>Sonstige Kapitaltransfers und Subventionen</b>		<b>0,00</b>	<b>0,00</b>	<b>0,00</b>	<b>0,00</b>	<b>0,00</b>
	<b>Darlehen</b>		<b>0,00</b>	<b>0,00</b>	<b>0,00</b>	<b>0,00</b>	<b>0,00</b>
	<b>Finanzierungsleasing</b>		<b>0,00</b>	<b>0,00</b>	<b>0,00</b>	<b>0,00</b>	<b>0,00</b>
	<b>Veräußerung langfristiges Vermögen und sonstiges</b>		<b>0,00</b>	<b>0,00</b>	<b>0,00</b>	<b>0,00</b>	<b>0,00</b>
<b>Finanzierungsergebnis 1240000</b>			<b>0,00</b>	<b>0,00</b>	<b>0,00</b>	<b>0,00</b>	<b>0,00</b>
	offene Verbindlichkeiten		0,00				
	offene Forderungen		0,00				

Vorhaben	Vorhabensbezeichnung		RA 2022	VA 2022	RA - VA	RA Vorjahre	RA Gesamt
Konto	Bezeichnung						
<b>1612000</b>	<b>Gemeindestraßen (2020 bis 2030)</b>						
	<b>Auszahlungen - Investitionen - Mittelverwendung</b>		<b>437.574,84</b>	<b>393.000,00</b>	<b>44.574,84</b>	<b>1.324.841,92</b>	<b>1.762.416,76</b>
	<b>Anschaffungs- oder Herstellungskosten</b>		<b>437.574,84</b>	<b>393.000,00</b>	<b>44.574,84</b>	<b>1.324.841,92</b>	<b>1.762.416,76</b>
5/612000-001000	Unbebaute Grundstücke					3.744,00	3.744,00
5/612000-002000	Strassen- und Wegebau, Beschotterung		356.471,14	356.000,00	471,14	1.258.150,25	1.614.621,39
5/612000-005000	Anlagen zu Straßenbauten		42.387,93	37.000,00	5.387,93	59.273,84	101.661,77
5/612000-050000	Erweiterung der Strassenbeleuchtung					3.673,83	3.673,83
5/612000-729910	Sonstige Aufwendungen		38.715,77		38.715,77		38.715,77
	<b>Einzahlungen - Finanzierung - Mittelaufbringung</b>		<b>437.574,84</b>	<b>393.000,00</b>	<b>44.574,84</b>	<b>1.324.841,92</b>	<b>1.762.416,76</b>
	<b>Mittel aus Geldfluss aus der operativen Gebarung</b>		<b>7.574,84</b>	<b>43.000,00</b>	<b>-35.425,16</b>	<b>338.069,13</b>	<b>345.643,97</b>
6/612000+829910	Sonstige Erträge			35.400,00	-35.400,00	338.069,13	338.069,13
6/612000+829960	Sonstige Erträge		7.574,84	7.600,00	-25,16		7.574,84
	<b>Bedarfszuweisungen/KTZ</b>		<b>430.000,00</b>	<b>350.000,00</b>	<b>80.000,00</b>	<b>845.758,46</b>	<b>1.275.758,46</b>
6/612000+301000	Kapitaltransfers von Ländern, Landesfonds und Landeskammern					525.758,46	525.758,46
6/612000+871000	Kapitaltransferzahlungen v. Ländern Landesfonds (Bedarfszuweisung)		430.000,00	350.000,00	80.000,00	320.000,00	750.000,00
	<b>Haushaltsrücklagen/Zahlungsmittelreserven</b>		<b>0,00</b>	<b>0,00</b>	<b>0,00</b>	<b>0,00</b>	<b>0,00</b>
	<b>Sonstige Kapitaltransfers und Subventionen</b>		<b>0,00</b>	<b>0,00</b>	<b>0,00</b>	<b>141.014,33</b>	<b>141.014,33</b>
6/612000+300000	Kapitaltransfers von Bund, Bundesfonds und Bundeskammern					141.014,33	141.014,33
	<b>Darlehen</b>		<b>0,00</b>	<b>0,00</b>	<b>0,00</b>	<b>0,00</b>	<b>0,00</b>
	<b>Finanzierungsleasing</b>		<b>0,00</b>	<b>0,00</b>	<b>0,00</b>	<b>0,00</b>	<b>0,00</b>
	<b>Veräußerung langfristiges Vermögen und sonstiges</b>		<b>0,00</b>	<b>0,00</b>	<b>0,00</b>	<b>0,00</b>	<b>0,00</b>
<b>Finanzierungsergebnis 1612000</b>			<b>0,00</b>	<b>0,00</b>	<b>0,00</b>	<b>0,00</b>	<b>0,00</b>
	offene Verbindlichkeiten		9.300,49				
	offene Forderungen		0,00				



Vorhaben	Vorhabensbezeichnung		RA 2022	VA 2022	RA - VA	RA Vorjahre	RA Gesamt
Konto	Bezeichnung						
<b>1639000</b>	<b>Schutzwasserbau (2020 bis 2030)</b>						
	<b>Auszahlungen - Investitionen - Mittelverwendung</b>		<b>27.304,70</b>	<b>35.000,00</b>	<b>-7.695,30</b>	<b>31.949,89</b>	<b>59.254,59</b>
	<b>Anschaffungs- oder Herstellungskosten</b>		<b>27.304,70</b>	<b>35.000,00</b>	<b>-7.695,30</b>	<b>31.949,89</b>	<b>59.254,59</b>
	5/639000-280000	Geleistete Anzahlungen für Anlagen	27.304,70	35.000,00	-7.695,30	31.949,89	59.254,59
	<b>Einzahlungen - Finanzierung - Mittelaufbringung</b>		<b>27.304,70</b>	<b>35.000,00</b>	<b>-7.695,30</b>	<b>31.949,89</b>	<b>59.254,59</b>
	<b>Mittel aus Geldfluss aus der operativen Gebarung</b>		<b>27.304,70</b>	<b>35.000,00</b>	<b>-7.695,30</b>	<b>31.949,89</b>	<b>59.254,59</b>
	6/639000+829910	Sonstige Erträge	27.304,70	35.000,00	-7.695,30	31.949,89	59.254,59
	<b>Bedarfszuweisungen/KTZ</b>		<b>0,00</b>	<b>0,00</b>	<b>0,00</b>	<b>0,00</b>	<b>0,00</b>
	<b>Haushaltsrücklagen/Zahlungsmittelreserven</b>		<b>0,00</b>	<b>0,00</b>	<b>0,00</b>	<b>0,00</b>	<b>0,00</b>
	<b>Sonstige Kapitaltransfers und Subventionen</b>		<b>0,00</b>	<b>0,00</b>	<b>0,00</b>	<b>0,00</b>	<b>0,00</b>
	<b>Darlehen</b>		<b>0,00</b>	<b>0,00</b>	<b>0,00</b>	<b>0,00</b>	<b>0,00</b>
	<b>Finanzierungsleasing</b>		<b>0,00</b>	<b>0,00</b>	<b>0,00</b>	<b>0,00</b>	<b>0,00</b>
	<b>Veräußerung langfristiges Vermögen und sonstiges</b>		<b>0,00</b>	<b>0,00</b>	<b>0,00</b>	<b>0,00</b>	<b>0,00</b>
<b>Finanzierungsergebnis 1639000</b>			<b>0,00</b>	<b>0,00</b>	<b>0,00</b>	<b>0,00</b>	<b>0,00</b>
	offene Verbindlichkeiten		0,00				
	offene Forderungen		0,00				

Vorhaben	Vorhabensbezeichnung		RA 2022	VA 2022	RA - VA	RA Vorjahre	RA Gesamt
Konto	Bezeichnung						
<b>1710000</b>	<b>Land- und forstwirtschaftl. Wegebau Güterwege (2017 bis 2030)</b>						
	<b>Auszahlungen - Investitionen - Mittelverwendung</b>		<b>98.866,07</b>	<b>80.000,00</b>	<b>18.866,07</b>	<b>121.411,81</b>	<b>220.277,88</b>
	<b>Anschaffungs- oder Herstellungskosten</b>		<b>98.866,07</b>	<b>80.000,00</b>	<b>18.866,07</b>	<b>121.411,81</b>	<b>220.277,88</b>
	5/710000-002000	Strassen- Und Wegebau, Beschotterung (Instandhaltung GW)	98.866,07	80.000,00	18.866,07	112.732,61	211.598,68
	5/710000-070000	Aktivierungsfähige Rechte (immaterielle Vermögenswerte)				8.679,20	8.679,20
	<b>Einzahlungen - Finanzierung - Mittelaufbringung</b>		<b>98.866,07</b>	<b>80.000,00</b>	<b>18.866,07</b>	<b>121.411,81</b>	<b>220.277,88</b>
	<b>Mittel aus Geldfluss aus der operativen Gebarung</b>		<b>66.116,07</b>	<b>44.000,00</b>	<b>22.116,07</b>	<b>72.040,51</b>	<b>138.156,58</b>
	6/710000+829910	Sonstige Erträge	66.116,07	44.000,00	22.116,07	72.040,51	138.156,58
	<b>Bedarfszuweisungen/KTZ</b>		<b>32.750,00</b>	<b>36.000,00</b>	<b>-3.250,00</b>	<b>49.371,30</b>	<b>82.121,30</b>
	6/710000+301000	GW-Erhaltung (Kapitaltransfers von Ländern, Landesfonds und Landeskammern)	10.125,00	18.000,00	-7.875,00	29.250,00	39.375,00
	6/710000+871000	Kapitaltransferzahlung Vom Land IVW3	22.625,00	18.000,00	4.625,00	20.121,30	42.746,30
	<b>Haushaltsrücklagen/Zahlungsmittelreserven</b>		<b>0,00</b>	<b>0,00</b>	<b>0,00</b>	<b>0,00</b>	<b>0,00</b>
	<b>Sonstige Kapitaltransfers und Subventionen</b>		<b>0,00</b>	<b>0,00</b>	<b>0,00</b>	<b>0,00</b>	<b>0,00</b>
	<b>Darlehen</b>		<b>0,00</b>	<b>0,00</b>	<b>0,00</b>	<b>0,00</b>	<b>0,00</b>
	<b>Finanzierungsleasing</b>		<b>0,00</b>	<b>0,00</b>	<b>0,00</b>	<b>0,00</b>	<b>0,00</b>
	<b>Veräußerung langfristiges Vermögen und sonstiges</b>		<b>0,00</b>	<b>0,00</b>	<b>0,00</b>	<b>0,00</b>	<b>0,00</b>
<b>Finanzierungsergebnis 1710000</b>			<b>0,00</b>	<b>0,00</b>	<b>0,00</b>	<b>0,00</b>	<b>0,00</b>
	offene Verbindlichkeiten		15.025,04				
	offene Forderungen		0,00				

Vorhaben	Vorhabensbezeichnung		RA 2022	VA 2022	RA - VA	RA Vorjahre	RA Gesamt
Konto	Bezeichnung						
<b>1817000</b>	<b>Friedhöfe (2020 bis 2099)</b>						
	<b>Auszahlungen - Investitionen - Mittelverwendung</b>		<b>5.911,70</b>	<b>6.000,00</b>	<b>-88,30</b>	<b>0,00</b>	<b>5.911,70</b>
	<b>Anschaffungs- oder Herstellungskosten</b>		<b>5.911,70</b>	<b>6.000,00</b>	<b>-88,30</b>	<b>0,00</b>	<b>5.911,70</b>
5/817000-010000	Gebäude und Bauten		5.911,70	6.000,00	-88,30		5.911,70
	<b>Einzahlungen - Finanzierung - Mittelaufbringung</b>		<b>5.911,70</b>	<b>6.000,00</b>	<b>-88,30</b>	<b>0,00</b>	<b>5.911,70</b>
	<b>Mittel aus Geldfluss aus der operativen Gebarung</b>		<b>5.911,70</b>	<b>6.000,00</b>	<b>-88,30</b>	<b>0,00</b>	<b>5.911,70</b>
6/817000+829910	Sonstige Erträge		5.911,70	6.000,00	-88,30		5.911,70
	<b>Bedarfszuweisungen/KTZ</b>		<b>0,00</b>	<b>0,00</b>	<b>0,00</b>	<b>0,00</b>	<b>0,00</b>
	<b>Haushaltsrücklagen/Zahlungsmittelreserven</b>		<b>0,00</b>	<b>0,00</b>	<b>0,00</b>	<b>0,00</b>	<b>0,00</b>
	<b>Sonstige Kapitaltransfers und Subventionen</b>		<b>0,00</b>	<b>0,00</b>	<b>0,00</b>	<b>0,00</b>	<b>0,00</b>
	<b>Darlehen</b>		<b>0,00</b>	<b>0,00</b>	<b>0,00</b>	<b>0,00</b>	<b>0,00</b>
	<b>Finanzierungsleasing</b>		<b>0,00</b>	<b>0,00</b>	<b>0,00</b>	<b>0,00</b>	<b>0,00</b>
	<b>Veräußerung langfristiges Vermögen und sonstiges</b>		<b>0,00</b>	<b>0,00</b>	<b>0,00</b>	<b>0,00</b>	<b>0,00</b>
<b>Finanzierungsergebnis 1817000</b>			<b>0,00</b>	<b>0,00</b>	<b>0,00</b>	<b>0,00</b>	<b>0,00</b>
	offene Verbindlichkeiten		0,00				
	offene Forderungen		0,00				

Vorhaben	Vorhabensbezeichnung		RA 2022	VA 2022	RA - VA	RA Vorjahre	RA Gesamt
Konto	Bezeichnung						
<b>1840000</b>	<b>Grundbesitz (2020 bis 2099)</b>						
	<b>Auszahlungen - Investitionen - Mittelverwendung</b>		<b>34.124,54</b>	<b>193.000,00</b>	<b>-158.875,46</b>	<b>996.459,32</b>	<b>1.030.583,86</b>
	<b>Anschaffungs- oder Herstellungskosten</b>		<b>34.124,54</b>	<b>193.000,00</b>	<b>-158.875,46</b>	<b>996.459,32</b>	<b>1.030.583,86</b>
	5/840000-001000	Ankauf von Grundstücken	34.124,54	16.000,00	18.124,54	570.850,40	604.974,94
	5/840000-729910	Sonstige Aufwendungen		177.000,00	-177.000,00	425.608,92	425.608,92
	<b>Einzahlungen - Finanzierung - Mittelaufbringung</b>		<b>34.124,54</b>	<b>0,00</b>	<b>34.124,54</b>	<b>507.554,23</b>	<b>541.678,77</b>
	<b>Mittel aus Geldfluss aus der operativen Gebarung</b>		<b>34.124,54</b>	<b>0,00</b>	<b>34.124,54</b>	<b>323.392,23</b>	<b>357.516,77</b>
	6/840000+829910	Sonstige Erträge	34.124,54		34.124,54		34.124,54
	6/840000+829960	Sonstige Erträge				323.392,23	323.392,23
	<b>Bedarfszuweisungen/KTZ</b>		<b>0,00</b>	<b>0,00</b>	<b>0,00</b>	<b>0,00</b>	<b>0,00</b>
	<b>Haushaltsrücklagen/Zahlungsmittelreserven</b>		<b>0,00</b>	<b>0,00</b>	<b>0,00</b>	<b>0,00</b>	<b>0,00</b>
	<b>Sonstige Kapitaltransfers und Subventionen</b>		<b>0,00</b>	<b>0,00</b>	<b>0,00</b>	<b>0,00</b>	<b>0,00</b>
	<b>Darlehen</b>		<b>0,00</b>	<b>0,00</b>	<b>0,00</b>	<b>0,00</b>	<b>0,00</b>
	<b>Finanzierungsleasing</b>		<b>0,00</b>	<b>0,00</b>	<b>0,00</b>	<b>0,00</b>	<b>0,00</b>
	<b>Veräußerung langfristiges Vermögen und sonstiges</b>		<b>0,00</b>	<b>0,00</b>	<b>0,00</b>	<b>184.162,00</b>	<b>184.162,00</b>
	6/840000+801000	Veräußerungen von Grundstücken und Grundstückseinrichtungen				184.162,00	184.162,00
<b>Finanzierungsergebnis 1840000</b>			<b>0,00</b>	<b>-193.000,00</b>	<b>193.000,00</b>	<b>-488.905,09</b>	<b>-488.905,09</b>
offene Verbindlichkeiten			0,00				
offene Forderungen			0,00				

Vorhaben	Vorhabensbezeichnung		RA 2022	VA 2022	RA - VA	RA Vorjahre	RA Gesamt
Konto	Bezeichnung						
<b>1850000</b>	<b>Betriebe der Wasserversorgung (2020 bis 2030)</b>						
	<b>Auszahlungen - Investitionen - Mittelverwendung</b>		<b>181.772,87</b>	<b>280.000,00</b>	<b>-98.227,13</b>	<b>546.791,29</b>	<b>728.564,16</b>
	<b>Anschaffungs- oder Herstellungskosten</b>		<b>181.772,87</b>	<b>280.000,00</b>	<b>-98.227,13</b>	<b>546.791,29</b>	<b>728.564,16</b>
	5/850000-004000	Wasser- und Kanalisationsbauten	181.772,87	280.000,00	-98.227,13	537.370,33	719.143,20
	5/850000-070000	Aktivierungsfähige Rechte (immaterielle Vermögenswerte)				9.420,96	9.420,96
	<b>Einzahlungen - Finanzierung - Mittelaufbringung</b>		<b>181.772,87</b>	<b>280.000,00</b>	<b>-98.227,13</b>	<b>546.791,29</b>	<b>728.564,16</b>
	<b>Mittel aus Geldfluss aus der operativen Gebarung</b>		<b>181.772,87</b>	<b>271.100,00</b>	<b>-89.327,13</b>	<b>446.791,29</b>	<b>628.564,16</b>
	6/850000+829910	Sonstige Erträge	181.772,87	271.100,00	-89.327,13	171.791,29	353.564,16
	6/850000+829960	Sonstige Erträge				275.000,00	275.000,00
	<b>Bedarfszuweisungen/KTZ</b>		<b>0,00</b>	<b>0,00</b>	<b>0,00</b>	<b>0,00</b>	<b>0,00</b>
	<b>Haushaltsrücklagen/Zahlungsmittelreserven</b>		<b>0,00</b>	<b>0,00</b>	<b>0,00</b>	<b>0,00</b>	<b>0,00</b>
	<b>Sonstige Kapitaltransfers und Subventionen</b>		<b>0,00</b>	<b>8.900,00</b>	<b>-8.900,00</b>	<b>100.000,00</b>	<b>100.000,00</b>
	6/850000+300000	Kapitaltransfers von Bund, Bundesfonds und Bundeskammern		8.900,00	-8.900,00	100.000,00	100.000,00
	<b>Darlehen</b>		<b>0,00</b>	<b>0,00</b>	<b>0,00</b>	<b>0,00</b>	<b>0,00</b>
	<b>Finanzierungsleasing</b>		<b>0,00</b>	<b>0,00</b>	<b>0,00</b>	<b>0,00</b>	<b>0,00</b>
	<b>Veräußerung langfristiges Vermögen und sonstiges</b>		<b>0,00</b>	<b>0,00</b>	<b>0,00</b>	<b>0,00</b>	<b>0,00</b>
<b>Finanzierungsergebnis 1850000</b>			<b>0,00</b>	<b>0,00</b>	<b>0,00</b>	<b>0,00</b>	<b>0,00</b>
	offene Verbindlichkeiten		3.418,40				
	offene Forderungen		0,00				

Vorhaben	Vorhabensbezeichnung		RA 2022	VA 2022	RA - VA	RA Vorjahre	RA Gesamt
Konto	Bezeichnung						
<b>1851000</b>	<b>Betriebe der Abwasserentsorgung (2020 bis 2099)</b>						
	<b>Auszahlungen - Investitionen - Mittelverwendung</b>		<b>587.514,44</b>	<b>664.900,00</b>	<b>-77.385,56</b>	<b>275.883,00</b>	<b>863.397,44</b>
	<b>Anschaffungs- oder Herstellungskosten</b>		<b>587.514,44</b>	<b>664.900,00</b>	<b>-77.385,56</b>	<b>275.883,00</b>	<b>863.397,44</b>
5/851000-004000	Errichtung von Kanalanlagen		567.683,19	645.000,00	-77.316,81	32.260,11	599.943,30
5/851000-070000	Aktivierungsfähige Rechte (immaterielle Vermögenswerte)		19.831,25	19.900,00	-68,75	67.933,38	87.764,63
5/851000-729910	Sonstige Aufwendungen					175.689,51	175.689,51
	<b>Einzahlungen - Finanzierung - Mittelaufbringung</b>		<b>587.514,44</b>	<b>664.900,00</b>	<b>-77.385,56</b>	<b>275.883,00</b>	<b>863.397,44</b>
	<b>Mittel aus Geldfluss aus der operativen Gebarung</b>		<b>587.514,44</b>	<b>635.000,00</b>	<b>-47.485,56</b>	<b>275.000,00</b>	<b>862.514,44</b>
6/851000+829910	Sonstige Erträge		587.514,44	635.000,00	-47.485,56		587.514,44
6/851000+829960	Sonstige Erträge					275.000,00	275.000,00
	<b>Bedarfszuweisungen/KTZ</b>		<b>0,00</b>	<b>0,00</b>	<b>0,00</b>	<b>883,00</b>	<b>883,00</b>
6/851000+301000	Kapitaltransfers von Ländern, Landesfonds und Landeskammern					883,00	883,00
	<b>Haushaltsrücklagen/Zahlungsmittelreserven</b>		<b>0,00</b>	<b>0,00</b>	<b>0,00</b>	<b>0,00</b>	<b>0,00</b>
	<b>Sonstige Kapitaltransfers und Subventionen</b>		<b>0,00</b>	<b>29.900,00</b>	<b>-29.900,00</b>	<b>0,00</b>	<b>0,00</b>
6/851000+300000	Kapitaltransfers von Bund, Bundesfonds und Bundeskammern			29.900,00	-29.900,00		
	<b>Darlehen</b>		<b>0,00</b>	<b>0,00</b>	<b>0,00</b>	<b>0,00</b>	<b>0,00</b>
	<b>Finanzierungsleasing</b>		<b>0,00</b>	<b>0,00</b>	<b>0,00</b>	<b>0,00</b>	<b>0,00</b>
	<b>Veräußerung langfristiges Vermögen und sonstiges</b>		<b>0,00</b>	<b>0,00</b>	<b>0,00</b>	<b>0,00</b>	<b>0,00</b>
<b>Finanzierungsergebnis 1851000</b>			<b>0,00</b>	<b>0,00</b>	<b>0,00</b>	<b>0,00</b>	<b>0,00</b>
	offene Verbindlichkeiten		4.569,60				
	offene Forderungen		0,00				

Vorhaben	Vorhabensbezeichnung		RA 2022	VA 2022	RA - VA	RA Vorjahre	RA Gesamt
Konto	Bezeichnung						
<b>2100000</b>	<b>Sonstige Investitionen (2020 bis 2099)</b>						
	<b>Auszahlungen - Investitionen - Mittelverwendung</b>		<b>118.484,50</b>	<b>143.600,00</b>	<b>-25.115,50</b>	<b>164.333,90</b>	<b>282.818,40</b>
	<b>Anschaffungs- oder Herstellungskosten</b>		<b>118.484,50</b>	<b>143.600,00</b>	<b>-25.115,50</b>	<b>164.333,90</b>	<b>282.818,40</b>
1/010000-042000	Amtsausstattung		1.630,20	9.000,00	-7.369,80	36.285,78	37.915,98
1/029000-042000	Amts-, Betriebs- und Geschäftsausstattung		8.413,81	9.200,00	-786,19		8.413,81
1/031000-070000	Aktivierungsfähige Rechte (immaterielle Vermögenswerte)		14.355,57	24.000,00	-9.644,43	10.129,38	24.484,95
1/032000-070000	Aktivierungsfähige Rechte (immaterielle Vermögenswerte)		1.020,00	5.000,00	-3.980,00	10.551,80	11.571,80
1/179000-020000	Maschinen und maschinelle Anlagen		31.350,00	31.400,00	-50,00		31.350,00
1/179000-042000	Betriebsausstattung					33.217,40	33.217,40
1/179000-070000	Aktivierungsfähige Rechte (immaterielle Vermögenswerte)					3.861,00	3.861,00
1/240000-042000	Betriebsausstattung		7.951,49	8.500,00	-548,51	5.709,25	13.660,74
1/816000-070000	Aktivierungsfähige Rechte (immaterielle Vermögenswerte)					8.640,00	8.640,00
1/820000-020000	Ankauf von Maschinen		9.612,60	10.000,00	-387,40	2.311,17	11.923,77
1/820000-042000	Betriebsausstattung			1.000,00	-1.000,00	1.633,85	1.633,85
1/821000-040000	Fahrzeuge		13.678,33	15.000,00	-1.321,67	50.605,94	64.284,27
1/850000-020000	Maschinen und maschinelle Anlagen		29.500,00	29.500,00			29.500,00
1/859000-050000	Sonderanlagen (Glasfasernetz)		972,50	1.000,00	-27,50	1.388,33	2.360,83
	<b>Einzahlungen - Finanzierung - Mittelaufbringung</b>		<b>0,00</b>	<b>0,00</b>	<b>0,00</b>	<b>6.480,00</b>	<b>6.480,00</b>
	<b>Mittel aus Geldfluss aus der operativen Gebarung</b>		<b>0,00</b>	<b>0,00</b>	<b>0,00</b>	<b>0,00</b>	<b>0,00</b>
	<b>Bedarfszuweisungen/KTZ</b>		<b>0,00</b>	<b>0,00</b>	<b>0,00</b>	<b>6.480,00</b>	<b>6.480,00</b>
2/816000+301000	Kapitaltransfers von Ländern, Landesfonds und Landeskammern					6.480,00	6.480,00
	<b>Haushaltsrücklagen/Zahlungsmittelreserven</b>		<b>0,00</b>	<b>0,00</b>	<b>0,00</b>	<b>0,00</b>	<b>0,00</b>
	<b>Sonstige Kapitaltransfers und Subventionen</b>		<b>0,00</b>	<b>0,00</b>	<b>0,00</b>	<b>0,00</b>	<b>0,00</b>
	<b>Darlehen</b>		<b>0,00</b>	<b>0,00</b>	<b>0,00</b>	<b>0,00</b>	<b>0,00</b>
	<b>Finanzierungsleasing</b>		<b>0,00</b>	<b>0,00</b>	<b>0,00</b>	<b>0,00</b>	<b>0,00</b>
	<b>Veräußerung langfristiges Vermögen und sonstiges</b>		<b>0,00</b>	<b>0,00</b>	<b>0,00</b>	<b>0,00</b>	<b>0,00</b>
<b>Finanzierungsergebnis 2100000</b>			<b>-118.484,50</b>	<b>-143.600,00</b>	<b>25.115,50</b>	<b>-157.853,90</b>	<b>-276.338,40</b>
	offene Verbindlichkeiten		156,81				
	offene Forderungen		0,00				

Salden Finanzierungsergebnisse		RA 2022	VA 2022	RA - VA	RA Vorjahre	RA Gesamt
1240000	Kindergarten (2011 bis 2022)					
	Auszahlungen - Investitionen - Mittelverwendung	1.503,12	800,00	703,12	725,00	2.228,12
	Einzahlungen - Finanzierung - Mittelherkunft	1.503,12	800,00	703,12	725,00	2.228,12
		0,00	0,00	0,00	0,00	0,00
	offene Verbindlichkeiten	0,00				
	offene Forderungen	0,00				
1612000	Gemeindestraßen (2020 bis 2030)					
	Auszahlungen - Investitionen - Mittelverwendung	437.574,84	393.000,00	44.574,84	1.324.841,92	1.762.416,76
	Einzahlungen - Finanzierung - Mittelherkunft	437.574,84	393.000,00	44.574,84	1.324.841,92	1.762.416,76
		0,00	0,00	0,00	0,00	0,00
	offene Verbindlichkeiten	9.300,49				
	offene Forderungen	0,00				
1639000	Schutzwasserbau (2020 bis 2030)					
	Auszahlungen - Investitionen - Mittelverwendung	27.304,70	35.000,00	-7.695,30	31.949,89	59.254,59
	Einzahlungen - Finanzierung - Mittelherkunft	27.304,70	35.000,00	-7.695,30	31.949,89	59.254,59
		0,00	0,00	0,00	0,00	0,00
	offene Verbindlichkeiten	0,00				
	offene Forderungen	0,00				
1710000	Land- und forstwirtschaftl. Wegebau Güterwege (2017 bis 2030)					
	Auszahlungen - Investitionen - Mittelverwendung	98.866,07	80.000,00	18.866,07	121.411,81	220.277,88
	Einzahlungen - Finanzierung - Mittelherkunft	98.866,07	80.000,00	18.866,07	121.411,81	220.277,88
		0,00	0,00	0,00	0,00	0,00
	offene Verbindlichkeiten	15.025,04				
	offene Forderungen	0,00				
1817000	Friedhöfe (2020 bis 2099)					
	Auszahlungen - Investitionen - Mittelverwendung	5.911,70	6.000,00	-88,30	0,00	5.911,70
	Einzahlungen - Finanzierung - Mittelherkunft	5.911,70	6.000,00	-88,30	0,00	5.911,70
		0,00	0,00	0,00	0,00	0,00
	offene Verbindlichkeiten	0,00				
	offene Forderungen	0,00				
1840000	Grundbesitz (2020 bis 2099)					
	Auszahlungen - Investitionen - Mittelverwendung	34.124,54	193.000,00	-158.875,46	996.459,32	1.030.583,86
	Einzahlungen - Finanzierung - Mittelherkunft	34.124,54	0,00	34.124,54	507.554,23	541.678,77
		0,00	-193.000,00	193.000,00	-488.905,09	-488.905,09
	offene Verbindlichkeiten	0,00				
	offene Forderungen	0,00				



<b>Salden Finanzierungsergebnisse</b>		<b>RA 2022</b>	<b>VA 2022</b>	<b>RA - VA</b>	<b>RA Vorjahre</b>	<b>RA Gesamt</b>
1850000	Betriebe der Wasserversorgung (2020 bis 2030)					
	Auszahlungen - Investitionen - Mittelverwendung	181.772,87	280.000,00	-98.227,13	546.791,29	728.564,16
	Einzahlungen - Finanzierung - Mittelherkunft	181.772,87	280.000,00	-98.227,13	546.791,29	728.564,16
		0,00	0,00	0,00	0,00	0,00
	offene Verbindlichkeiten	3.418,40				
	offene Forderungen	0,00				
1851000	Betriebe der Abwasserentsorgung (2020 bis 2099)					
	Auszahlungen - Investitionen - Mittelverwendung	587.514,44	664.900,00	-77.385,56	275.883,00	863.397,44
	Einzahlungen - Finanzierung - Mittelherkunft	587.514,44	664.900,00	-77.385,56	275.883,00	863.397,44
		0,00	0,00	0,00	0,00	0,00
	offene Verbindlichkeiten	4.569,60				
	offene Forderungen	0,00				
<b>Saldo Investive Einzelvorhaben</b>		<b>0,00</b>	<b>-193.000,00</b>	<b>193.000,00</b>	<b>-488.905,09</b>	<b>-488.905,09</b>
	offene Verbindlichkeiten	32.313,53				
	offene Forderungen	0,00				
2100000	Sonstige Investitionen (2020 bis 2099)					
	Auszahlungen - Investitionen - Mittelverwendung	118.484,50	143.600,00	-25.115,50	164.333,90	282.818,40
	Einzahlungen - Finanzierung - Mittelherkunft	0,00	0,00	0,00	6.480,00	6.480,00
		-118.484,50	-143.600,00	25.115,50	-157.853,90	-276.338,40
	offene Verbindlichkeiten	156,81				
	offene Forderungen	0,00				
<b>Saldo Sonstige Investitionen</b>		<b>-118.484,50</b>	<b>-143.600,00</b>	<b>25.115,50</b>	<b>-157.853,90</b>	<b>-276.338,40</b>
	offene Verbindlichkeiten	156,81				
	offene Forderungen	0,00				
<b>Saldo der gesamten Investitionstätigkeit</b>		<b>-118.484,50</b>	<b>-336.600,00</b>	<b>218.115,50</b>	<b>-646.758,99</b>	<b>-765.243,49</b>
	offene Verbindlichkeiten	32.470,34				
	offene Forderungen	0,00				



Nachweis Kundenforderungen



Konto	Bezeichnung	Saldo Brutto 31.12.2021	Saldo Brutto 31.12.2022	Netto	USt
	<b>Nicht voranschlagswirksame Gebarung</b>				
0/000000+279500	Wertschecks (An- u. Verkauf) (Verr. mit St. Leonhard/F.)	1.500,00	2.030,00	2.030,00	0,00
0/000000+361100	Bundesstempelgebühren	397,70	14,30	14,30	0,00
	<b>Summe Nicht voranschlagswirksame Gebarung</b>	<b>1.897,70</b>	<b>2.044,30</b>	<b>2.044,30</b>	<b>0,00</b>
	<b>010000 Zentralamt</b>				
2/010000+829100	AUVA Rückersatz Krankengeld, Allianz Abfertigungsvers.	37.199,28	0,00	0,00	0,00
	<b>Summe 010000 Zentralamt</b>	<b>37.199,28</b>	<b>0,00</b>	<b>0,00</b>	<b>0,00</b>
	<b>240000 Kindergärten</b>				
2/240000+810000	Elternbeiträge f. Bastelmaterial, TBE-Betreuung	3.534,00	3.226,00	2.854,98	371,02
2/240000+828000	Elternbeiträge f. Beförderung v. Kindern	2.315,04	2.213,97	1.959,18	254,79
2/240000+828100	Ersätze f. Essen der Kinder	893,50	223,60	197,89	25,71
2/240000+829100	AUVA Rückersatz Krankengeld, Allianz Abfertigungsvers.	37.501,86	21.580,80	21.580,80	0,00
	<b>Summe 240000 Kindergärten</b>	<b>44.244,40</b>	<b>27.244,37</b>	<b>26.592,85</b>	<b>651,52</b>
	<b>817000 Friedhöfe und Einsegnungshallen</b>				
2/817000+852000	Grabstellengebühren	1.192,00	1.400,00	1.400,00	0,00
2/817000+852100	Begräbnis u. Aufbahrungshallengebühren	1.490,00	1.120,00	1.120,00	0,00
	<b>Summe 817000 Friedhöfe und Einsegnungshallen</b>	<b>2.682,00</b>	<b>2.520,00</b>	<b>2.520,00</b>	<b>0,00</b>
	<b>820000 Wirtschaftshöfe</b>				
2/820000+827000	Kostenersätze	2.400,00	2.400,00	2.000,00	400,00
2/820000+829100	AUVA Rückersatz Krankengeld, Allianz Abfertigungsvers.	71.935,72	35.304,07	35.304,07	0,00
	<b>Summe 820000 Wirtschaftshöfe</b>	<b>74.335,72</b>	<b>37.704,07</b>	<b>37.304,07</b>	<b>400,00</b>
	<b>850000 Betriebe der Wasserversorgung</b>				
1/850000-720100	Kosten Einhebung Wassergebühren GVU	-69,99	-128,94	-128,94	0,00
2/850000+300000	Kapitaltransfers von Bund, Bundesfonds und Bundeskammern	19.450,12	16.839,37	16.839,37	0,00
2/850000+307000	Kapitaltransfers von privaten Haushalten und privaten Organisationen ohne Erwerbszweck und ande	1.564,51	6.235,32	5.668,47	566,85
2/850000+852100	Wasserbereitstellungsgebühren	1.014,75	1.135,30	1.032,12	103,18
2/850000+852200	Wasserbezugsgebühren	4.029,24	2.730,79	2.482,27	248,52
2/850000+860000	Transfers von Bund, Bundesfonds und Bundeskammern	25.448,44	22.868,08	22.868,08	0,00
	<b>Summe 850000 Betriebe der Wasserversorgung</b>	<b>51.437,07</b>	<b>49.679,92</b>	<b>48.761,37</b>	<b>918,55</b>
	<b>851000 Betriebe der Abwasserbeseitigung</b>				
1/851000-720100	Kosten Einhebung Kanalgebühren Gvu	-81,60	-117,52	-117,52	0,00
2/851000+300000	Kapitaltransfers von Bund, Bundesfonds und Bundeskammern	95.995,12	164.128,39	164.128,39	0,00

**Rechnungsabschluss 2022**

Marktgemeinde Ruprechtshofen

**Nachweis Kundenforderungen**

Konto	Bezeichnung	Saldo Brutto	Saldo Brutto	Netto	USt
		31.12.2021	31.12.2022		
2/851000+307000	Kapitaltransfers von privaten Haushalten und privaten Organisationen ohne Erwerbszweck und ande	5.094,45	6.025,75	5.477,95	547,80
2/851000+852100	Kanalbenützungsgebühren Sw und Rw	5.941,09	3.273,67	2.975,86	297,81
2/851000+852200	Gebühr für Fäkalübernahme	0,00	943,94	858,12	85,82
2/851000+860000	Transfers von Bund, Bundesfonds und Bundeskammern	120.271,94	73.393,74	73.393,74	0,00
	<b>Summe 851000 Betriebe der Abwasserbeseitigung</b>	<b>227.221,00</b>	<b>247.647,97</b>	<b>246.716,54</b>	<b>931,43</b>
<b>920000</b>	<b>Ausschließliche Gemeindeabgaben</b>				
1/920000-720100	Kosten Einhebung Gemeindesteuern Gvu	-868,57	-714,49	-714,49	0,00
2/920000+830000	Grundsteuer A	-429,15	-495,67	-495,67	0,00
2/920000+831000	Grundsteuer B	14.276,85	1.560,41	1.560,41	0,00
2/920000+833100	Kommunalabgabe	66.637,55	70.438,01	70.438,01	0,00
2/920000+849000	Nebenansprüche (GVU)	150,16	108,98	108,98	0,00
2/920000+850000	Aufschliessungsbeiträge (Gem. Par.14)	22.675,44	17.778,92	17.778,92	0,00
2/920000+856000	Verwaltungsabgaben	238,12	32,10	32,10	0,00
2/920000+857000	Kommissionsgebühren	248,40	0,00	0,00	0,00
	<b>Summe 920000 Ausschließliche Gemeindeabgaben</b>	<b>102.928,80</b>	<b>88.708,26</b>	<b>88.708,26</b>	<b>0,00</b>
<b>921000</b>	<b>Zw. Ländern u. Gemeinden geteilte Abgabe</b>				
1/921000-720100	Kosten Einhebung Tourismusabgaben Gvu	-0,08	-0,30	-0,30	0,00
2/921000+834000	Fremdenverkehrsabgaben	0,00	5,08	5,08	0,00
	<b>Summe 921000 Zw. Ländern u. Gemeinden geteilte Abgabe</b>	<b>-0,08</b>	<b>4,78</b>	<b>4,78</b>	<b>0,00</b>
	<b>Gesamt</b>	<b>Brutto</b>	<b>Brutto</b>	<b>Netto</b>	<b>USt</b>
		<b>31.12.2021</b>	<b>31.12.2022</b>		
		<b>541.945,89</b>	<b>455.553,67</b>	<b>452.652,17</b>	<b>2.901,50</b>

**Forderungen**

Konto	Bezeichnung	Saldo lt. Konto	Saldo lt. Konto	Offen	Differenz
		31.12.2021	31.12.2022		
230000	Kurzfristige Forderungen aus Lieferungen und Leistungen	10.020,00	9.146,62	9.146,62	0,00
231000	Langfristige Forderungen aus Lieferungen und Leistungen	407.802,48	334.114,45	334.114,45	0,00
233000	Forderungen aus Abgaben	124.123,41	112.292,60	112.292,60	0,00
<b>Summe</b>		<b>541.945,89</b>	<b>455.553,67</b>	<b>455.553,67</b>	<b>0,00</b>

Nachweis Lieferantenverbindlichkeiten





Konto	Bezeichnung	Saldo Brutto 31.12.2021	Saldo Brutto 31.12.2022	Netto	USt
<b>Nicht voranschlagswirksame Gebarung</b>					
9/000000-279000	Diverse Vorschüsse	0,00	178,26	178,26	0,00
9/000000-362100	Bva - Aktive Beamte	465,09	0,00	0,00	0,00
9/000000-363200	Hafrücklass	4.527,06	0,00	0,00	0,00
9/000000-363200	Hafrücklass	4.527,06	0,00	0,00	0,00
9/000000-369500	Anträge Reisepass	0,00	75,90	75,90	0,00
<b>Summe Nicht voranschlagswirksame Gebarung</b>		<b>9.519,21</b>	<b>254,16</b>	<b>254,16</b>	<b>0,00</b>
<b>000000 Gewählte Gemeindeorgane</b>					
1/000000-729000	Gemeinschaftspflege	0,00	606,12	606,12	0,00
<b>Summe 000000 Gewählte Gemeindeorgane</b>		<b>0,00</b>	<b>606,12</b>	<b>606,12</b>	<b>0,00</b>
<b>010000 Zentralamt</b>					
1/010000-456000	Schreib-, Zeichen- u. sonst. Büromittel	182,71	234,98	223,23	11,75
1/010000-459000	Sonstige Verbrauchsgüter	89,27	16,48	15,65	0,83
1/010000-600000	Strom	163,87	0,00	0,00	0,00
1/010000-616000	Instandhaltung v. Maschinen u. masch. Anl.	324,73	1.651,23	1.568,67	82,56
1/010000-630000	Porto	815,19	915,41	900,27	15,14
1/010000-631000	Telefon, Telefax, Pager, Modem	32,54	46,94	44,59	2,35
1/010000-728000	Entgelte für sonstige Leistungen Beratungskosten, Grundbuch, ...	1.218,63	1.188,60	1.129,17	59,43
1/010000-729000	Gemeinschaftspflege, sonstige Ausgaben	0,00	106,96	103,01	3,95
<b>Summe 010000 Zentralamt</b>		<b>2.826,94</b>	<b>4.160,60</b>	<b>3.984,59</b>	<b>176,01</b>
<b>019000 Repräsentation</b>					
1/019000-723000	Repräsentationsausgaben	200,01	688,00	668,65	19,35
<b>Summe 019000 Repräsentation</b>		<b>200,01</b>	<b>688,00</b>	<b>668,65</b>	<b>19,35</b>
<b>029000 Amtsgebäude</b>					
1/029000-042000	Amts-, Betriebs- und Geschäftsausstattung	0,00	172,03	156,81	15,22
1/029000-454000	Reinigungsmittel	22,82	54,05	49,27	4,78
1/029000-459000	Sonstige Verbrauchsgüter	58,49	0,00	0,00	0,00
1/029000-728000	Entgelte für sonstige Leistungen	0,00	35,66	33,33	2,33
<b>Summe 029000 Amtsgebäude</b>		<b>81,31</b>	<b>261,74</b>	<b>239,41</b>	<b>22,33</b>
<b>131000 Bau- und Feuerpolizei</b>					
1/131000-728000	Entgelte für sonstige Leistungen	786,00	0,00	0,00	0,00
<b>Summe 131000 Bau- und Feuerpolizei</b>		<b>786,00</b>	<b>0,00</b>	<b>0,00</b>	<b>0,00</b>

Konto	Bezeichnung	Saldo Brutto 31.12.2021	Saldo Brutto 31.12.2022	Netto	USt
<b>164000</b>	<b>Förderung d.Brandbek.u.Brandverh.</b>				
1/164000-613000	Instandhaltung Löschteich	706,80	0,00	0,00	0,00
	<b>Summe 164000 Förderung d.Brandbek.u.Brandverh.</b>	<b>706,80</b>	<b>0,00</b>	<b>0,00</b>	<b>0,00</b>
<b>240000</b>	<b>Kindergärten</b>				
1/240000-400000	Betriebsausstattung geringwertig	23,27	0,00	0,00	0,00
1/240000-456000	Büromaterial	37,63	0,00	0,00	0,00
1/240000-459000	Bastelmaterial	166,18	285,45	247,10	38,35
1/240000-614000	Instandhaltung von Gebäuden	6,55	37,48	33,17	4,31
1/240000-631000	Telefon	36,70	55,02	45,85	9,17
1/240000-728000	Sonstige Leistungen, Schulungen Englisch im Kindergarten	606,60	0,00	0,00	0,00
1/240000-729000	sonstige Ausgaben	0,00	345,89	303,54	42,35
	<b>Summe 240000 Kindergärten</b>	<b>876,93</b>	<b>723,84</b>	<b>629,66</b>	<b>94,18</b>
<b>262000</b>	<b>Sportplätze</b>				
1/262000-777000	Kapitaltransfers an private Organisationen ohne Erwerbszweck	0,00	1.720,40	1.720,40	0,00
	<b>Summe 262000 Sportplätze</b>	<b>0,00</b>	<b>1.720,40</b>	<b>1.720,40</b>	<b>0,00</b>
<b>423000</b>	<b>Essen auf Rädern</b>				
1/423000-723000	Repräs.-Ausgaben für "Essen auf Rädern"	0,00	324,00	324,00	0,00
	<b>Summe 423000 Essen auf Rädern</b>	<b>0,00</b>	<b>324,00</b>	<b>324,00</b>	<b>0,00</b>
<b>612000</b>	<b>Gemeindestraßen</b>				
1/612000-611000	Instandhaltung von Straßenbauten	0,00	250,88	250,88	0,00
5/612000-002000	Strassen- und Wegebau, Beschotterung	202,92	1.264,16	1.264,16	0,00
5/612000-005000	Anlagen zu Straßenbauten	0,00	8.036,33	8.036,33	0,00
	<b>Summe 612000 Gemeindestraßen</b>	<b>202,92</b>	<b>9.551,37</b>	<b>9.551,37</b>	<b>0,00</b>
<b>639000</b>	<b>Sonstige Einrichtungen und Maßnahmen</b>				
5/639000-280000	Geleistete Anzahlungen für Anlagen	3.442,30	0,00	0,00	0,00
	<b>Summe 639000 Sonstige Einrichtungen und Maßnahmen</b>	<b>3.442,30</b>	<b>0,00</b>	<b>0,00</b>	<b>0,00</b>
<b>710000</b>	<b>Land- und forstwirtschaftl. Wegebau</b>				
5/710000-002000	Strassen- Und Wegebau, Beschotterung (Instandhaltung GW)	258,00	15.025,04	15.025,04	0,00
	<b>Summe 710000 Land- und forstwirtschaftl. Wegebau</b>	<b>258,00</b>	<b>15.025,04</b>	<b>15.025,04</b>	<b>0,00</b>

Konto	Bezeichnung	Saldo Brutto 31.12.2021	Saldo Brutto 31.12.2022	Netto	USt
<b>749000</b>	<b>Sonstige Einrichtungen und Maßnahmen</b>				
1/749000-755000	Zuschüsse Besamungen u. Private	15.151,00	13.407,00	13.407,00	0,00
	<b>Summe 749000 Sonstige Einrichtungen und Maßnahmen</b>	<b>15.151,00</b>	<b>13.407,00</b>	<b>13.407,00</b>	<b>0,00</b>
<b>814000</b>	<b>Straßenreinigung</b>				
1/814000-728000	Kehr- und Winterdienst	0,00	304,57	304,57	0,00
	<b>Summe 814000 Straßenreinigung</b>	<b>0,00</b>	<b>304,57</b>	<b>304,57</b>	<b>0,00</b>
<b>815000</b>	<b>Park- und Gartenanlagen, Kinderspielpl.</b>				
1/815000-459000	Allee-Wc Verbrauchsmaterial	0,00	674,40	674,40	0,00
	<b>Summe 815000 Park- und Gartenanlagen, Kinderspielpl.</b>	<b>0,00</b>	<b>674,40</b>	<b>674,40</b>	<b>0,00</b>
<b>817000</b>	<b>Friedhöfe und Einsegnungshallen</b>				
1/817000-459000	Verbrauchsmaterial	0,00	262,48	262,48	0,00
1/817000-613000	Instandh. von sonst. Grundstückseinr.	17,56	0,00	0,00	0,00
	<b>Summe 817000 Friedhöfe und Einsegnungshallen</b>	<b>17,56</b>	<b>262,48</b>	<b>262,48</b>	<b>0,00</b>
<b>820000</b>	<b>Wirtschaftshöfe</b>				
1/820000-400000	Betriebsausstattung geringwertig (Dienstkleidung, ...)	0,00	89,24	84,18	5,06
1/820000-459000	Verbrauchsmaterial	571,31	406,47	383,44	23,03
1/820000-618000	Instandhaltung von sonst. Anlagen	0,00	149,94	141,44	8,50
1/820000-631000	Telefon	0,00	43,20	40,75	2,45
1/820000-729000	Gemeinschaftspflege	0,00	142,61	136,65	5,96
	<b>Summe 820000 Wirtschaftshöfe</b>	<b>571,31</b>	<b>831,46</b>	<b>786,46</b>	<b>45,00</b>
<b>821000</b>	<b>Fuhrpark</b>				
1/821000-452000	Treibstoffe	288,89	359,42	339,05	20,37
1/821000-617000	Instandhaltung von Fahrzeugen	370,29	0,00	0,00	0,00
	<b>Summe 821000 Fuhrpark</b>	<b>659,18</b>	<b>359,42</b>	<b>339,05</b>	<b>20,37</b>
<b>840000</b>	<b>Grundbesitz</b>				
1/840000-710000	Öffentliche Abgaben	-68,98	-5,70	-5,70	0,00
1/840000-710000	Öffentliche Abgaben	-68,98	-26,02	-26,02	0,00
	<b>Summe 840000 Grundbesitz</b>	<b>-137,96</b>	<b>-31,72</b>	<b>-31,72</b>	<b>0,00</b>
<b>850000</b>	<b>Betriebe der Wasserversorgung</b>				
1/850000-400000	Geringwertige Wirtschaftsgüter (GWG)	0,00	109,33	91,11	18,22
1/850000-413000	Wasserzukauf	8.930,37	0,00	0,00	0,00

Konto	Bezeichnung	Saldo Brutto	Saldo Brutto	Netto	USt
		31.12.2021	31.12.2022		
1/850000-612000	Instandhaltung der Wasserversorgung	0,00	89,00	74,17	14,83
1/850000-631000	Telefongebühren	15,73	19,26	16,05	3,21
1/850000-772000	WVA Investitionen; Kapitaltransfers an Gemeinden, Gemeindeverbände (ohne marktbestimmte Tä	0,00	2.377,61	1.981,34	396,27
5/850000-070000	Aktivierungsfähige Rechte (immaterielle Vermögenswerte)	0,00	4.102,08	3.418,40	683,68
	<b>Summe 850000 Betriebe der Wasserversorgung</b>	<b>8.946,10</b>	<b>6.697,28</b>	<b>5.581,07</b>	<b>1.116,21</b>
<b>851000</b>	<b>Betriebe der Abwasserbeseitigung</b>				
5/851000-004000	Errichtung von Kanalanlagen	0,00	45,88	38,23	7,65
5/851000-070000	Aktivierungsfähige Rechte (immaterielle Vermögenswerte)	23.797,50	5.437,64	4.531,37	906,27
	<b>Summe 851000 Betriebe der Abwasserbeseitigung</b>	<b>23.797,50</b>	<b>5.483,52</b>	<b>4.569,60</b>	<b>913,92</b>
	<b>Gesamt</b>	<b>Brutto</b>	<b>Brutto</b>	<b>Netto</b>	<b>USt</b>
		<b>31.12.2021</b>	<b>31.12.2022</b>		
		<b>67.905,11</b>	<b>61.303,68</b>	<b>58.896,31</b>	<b>2.407,37</b>

## Verbindlichkeiten

Konto	Bezeichnung	Saldo lt. Konto	Saldo lt. Konto	Offen	Differenz
		31.12.2021	31.12.2022		
331000	Kurzfristige Verbindlichkeiten aus Lieferungen und Leistungen	74.931,73	61.303,68	61.303,68	0,00
332000	Langfristige Verbindlichkeiten aus Lieferungen und Leistungen	2.201,24	0,00	0,00	0,00
333000	Kurzfristige Verbindlichkeiten aus Abgaben	0,00	0,00	0,00	0,00
<b>Summe</b>		<b>77.132,97</b>	<b>61.303,68</b>	<b>61.303,68</b>	<b>0,00</b>

Nettovermögensveränderungsrechnung (Anlage 1d)



Nettovermögensveränderungsrechnung	Saldo der Eröffnungsbilanz	Kumuliertes Nettoergebnis	Haushalts-rücklagen	Neubewertungs-rücklagen	Fremdwährungs-umrechnungs-rücklagen	Summe Nettovermögen
<b>Nettovermögen zum 31.12.2021</b>	<b>10.877.758,23</b>	<b>1.341.188,93</b>	<b>71.378,55</b>	<b>0,00</b>	<b>0,00</b>	<b>12.290.325,71</b>
1. Änderungen der Ansatz- und Bewertungsmethoden	0,00	0,00	XXXXXXXXXXXXXXXX	0,00	0,00	0,00
2. Nacherfassung von Vermögenswerten	0,00	0,00	0,00	0,00	0,00	0,00
3. Änderung der erstmaligen Eröffnungsbilanz (gem. § 38 Abs. 8)	0,00	0,00	0,00	0,00	0,00	0,00
<b>Angepasstes Nettovermögen zum 31.12.2021</b>	<b>10.877.758,23</b>	<b>1.341.188,93</b>	<b>71.378,55</b>	<b>0,00</b>	<b>0,00</b>	<b>12.290.325,71</b>
4. Veränderung aus der Bewertung von zur Veräußerung verfügbarer Finanzinstrumente	XXXXXXXXXXXXXXXX	XXXXXXXXXXXXXXXX	XXXXXXXXXXXXXXXX	0,00	XXXXXXXXXXXXXXXX	0,00
5. Veränderung aus der Bewertung von Beteiligungen	XXXXXXXXXXXXXXXX	XXXXXXXXXXXXXXXX	XXXXXXXXXXXXXXXX	0,00	XXXXXXXXXXXXXXXX	0,00
6. Veränderung aus der Umrechnung von Vermögen und Fremdmittel in fremder Währung	XXXXXXXXXXXXXXXX	XXXXXXXXXXXXXXXX	XXXXXXXXXXXXXXXX	XXXXXXXXXXXXXXXX	0,00	0,00
<b>Summe Nettoveränderung, die nicht in die Ergebnisrechnung eingegangen ist</b>						
7. Nettoergebnis des Finanzjahres (SA0)	XXXXXXXXXXXXXXXX	1.075.297,14	XXXXXXXXXXXXXXXX	XXXXXXXXXXXXXXXX	XXXXXXXXXXXXXXXX	1.075.297,14
8. Zuweisung und Entnahmen von Haushaltsrücklagen (SU23)	XXXXXXXXXXXXXXXX	-1.497,99	1.497,99	XXXXXXXXXXXXXXXX	XXXXXXXXXXXXXXXX	0,00
<b>Nettovermögen zum 31.12.2022</b>	<b>10.877.758,23</b>	<b>2.414.988,08</b>	<b>72.876,54</b>	<b>0,00</b>	<b>0,00</b>	<b>13.365.622,85</b>





Nachweis über Transferzahlungen (Anlage 6a)



Haushaltskonto	Bezeichnung Ansatz	Bezeichnung Post	Summe Einzahlungen	Summe Auszahlungen
<b>Transferzahlungen von/an Bund, Bundesfonds, Bundeskammern</b>				
<b>Gesamtsumme Transferzahlungen von/an Bund, Bundesfonds, Bundeskammern</b>			<b>111.808,61</b>	<b>0,00</b>
<b>Summe Kapitaltransfers</b>			<b>25.093,49</b>	<b>0,00</b>
<b>Summe Laufende Transfers</b>			<b>86.715,12</b>	<b>0,00</b>
2/519100+860000	Covid 19-Maßnahmen	Transfers von Bund, Bundesfonds und Bundeskammern	17.972,00	
2/850000+300000	Betriebe der Wasserversorgung	Kapitaltransfers von Bund, Bundesfonds und Bundeskammern	2.610,75	
2/850000+860000	Betriebe der Wasserversorgung	Transfers von Bund, Bundesfonds und Bundeskammern	2.580,36	
2/851000+300000	Betriebe der Abwasserbeseitigung	Kapitaltransfers von Bund, Bundesfonds und Bundeskammern	22.482,74	
2/851000+860000	Betriebe der Abwasserbeseitigung	Transfers von Bund, Bundesfonds und Bundeskammern	54.776,76	
2/941000+860000	Sonst. Finanzaufw. nach dem FAG	§24 FAG (Laufende Transferzahlungen von Bund, Bundesfonds und Bundeskammern)	11.386,00	
<b>Transferzahlungen von/an Länder, Landesfonds, Landesammern</b>				
<b>Gesamtsumme Transferzahlungen von/an Länder, Landesfonds, Landesammern</b>			<b>280.241,65</b>	<b>448.510,91</b>
<b>Summe Kapitaltransfers</b>			<b>10.125,00</b>	<b>0,00</b>
<b>Summe Laufende Transfers</b>			<b>270.116,65</b>	<b>448.510,91</b>
2/029000+861200	Amtsgebäude	Zinersätze FSA-Darlehen	1.528,80	
2/240000+861000	Kindergärten	Transfers von Ländern, Landesfonds und Landesammern	63.000,00	
2/240000+861100	Kindergärten	Zinszuschuss des Landes	14.755,10	
2/840000+861100	Grundbesitz	Zinszuschüsse D.Landes (Althausan.)	602,17	
2/921000+861000	Zw. Ländern u. Gemeinden geteilte Abgabe	Transfers von Ländern, Landesfonds und Landesammern	12.448,71	
2/940000+861000	Bedarfszuweisungen	Bedarfszuweisung I (Strukturhilfe)	123.641,74	
2/947000+861000	Sonst. Zuschüsse der Länder	Transfers von Ländern, Landesfonds und Landesammern	54.140,13	
6/710000+301000	Land- und forstwirtschaftl. Wegebau	GW-Erhaltung (Kapitaltransfers von Ländern, Landesfonds und Landesammern)	10.125,00	
1/220000-751000	Berufsbildende Pflichtschulen	Transfers an Länder, Landesfonds und Landesammern		28.620,00
1/419000-751000	Sonstige Einrichtungen und Maßnahmen	Wohnsitzgemeindebeitrag - SHG		2.574,67
1/419000-751100	Sonstige Einrichtungen und Maßnahmen	Sozialhilfeumlage		343.609,56
1/439000-751000	Sonstige Einrichtungen und Maßnahmen	Jugendwohlfahrts-Umlage		65.562,45
1/510000-751000	Medizinische Bereichversorgung	Beitrag an Pensionsverband		8.144,23

Haushaltskonto	Bezeichnung Ansatz	Bezeichnung Post	Summe Einzahlungen	Summe Auszahlungen
<b>Transferzahlungen von/an Gemeinden, Gemeindeverbände, Gemeindefonds</b>				
<b>Gesamtsumme Transferzahlungen von/an Gemeinden, Gemeindeverbände, Gemeindefonds</b>			<b>0,00</b>	<b>1.326.191,82</b>
<b>Summe Kapitaltransfers</b>			<b>0,00</b>	<b>24.443,21</b>
<b>Summe Laufende Transfers</b>			<b>0,00</b>	<b>1.301.748,61</b>
1/000000-752000	Gewählte Gemeindeorgane	Pens.-Beitrag BGM, Transfers an Gemeinden, Gemeindeverbände (ohne marktbestimmte Tätigkeit) und Gemeindefonds		4.458,00
1/022000-752000	Standesamt	Transfers an Gemeinden (ohne marktbestimmte Tätigkeit)		16.159,54
1/211000-752000	Volksschulen	Transfers an Gemeinden, Gemeindeverbände (ohne marktbestimmte Tätigkeit) und Gemeindefonds		115.879,66
1/212000-752000	Hauptschulen	Transfers an Gemeinden, Gemeindeverbände (ohne marktbestimmte Tätigkeit) und Gemeindefonds		139.786,28
1/213000-752000	Sonderschulen	Transfers an Gemeinden, Gemeindeverbände (ohne marktbestimmte Tätigkeit) und Gemeindefonds		21.059,68
1/214000-752000	Schulen der Polytechn. Lehrgänge	Transfers an Gemeinden, Gemeindeverbände (ohne marktbestimmte Tätigkeit) und Gemeindefonds		16.170,31
1/262000-752000	Sportplätze	Transfers an Gemeinden, Gemeindeverbände (ohne marktbestimmte Tätigkeit) und Gemeindefonds		3.949,01
1/264000-752000	Eislaufplätze und -hallen	Transfers an Gemeinden, Gemeindeverbände (ohne marktbestimmte Tätigkeit) und Gemeindefonds		27.299,87
1/264000-772000	Eislaufplätze und -hallen	Kapitaltransfers an Gemeinden, Gemeindeverbände (ohne marktbestimmte Tätigkeit) und Gemeindefonds		6.384,02
1/320000-752000	Ausbildung in Musik u. darst. Kunst	Transfers an Gemeinden, Gemeindeverbände (ohne marktbestimmte Tätigkeit) und Gemeindefonds		68.800,49
1/522000-752000	Reinhaltung der Luft	Transfers an Gemeinden, Gemeindeverbände (ohne marktbestimmte Tätigkeit) und Gemeindefonds		1.170,45
1/562000-752000	Sprengelbeiträge	Sprengelbeitrag Nökas Umlage		642.305,78
1/562100-752000	Sprengelbeiträge	Sprengelbeitrag Nökas Verwaltungsaufw.		13,64
1/631000-752000	Konkurrenzwässer	Transfers an Gemeinden, Gemeindeverbände (ohne marktbestimmte Tätigkeit) und Gemeindefonds		11.895,90
1/850000-752000	Betriebe der Wasserversorgung	WVA Verwaltung; Transfers an Gemeinden, Gemeindeverbände (ohne marktbestimmte Tätigkeit) und Gemeindefonds		9.000,00
1/850000-772000	Betriebe der Wasserversorgung	WVA Investitionen; Kapitaltransfers an Gemeinden, Gemeindeverbände (ohne marktbestimmte Tätigkeit) und Gemeindefonds		18.059,19
1/851100-752000	Betriebe Der Abwasserbeseitigung	Transfers an Gemeinden, Gemeindeverbände (ohne marktbestimmte Tätigkeit) und Gemeindefonds		223.800,00
<b>Transferzahlungen von/an Sozialversicherungsträger</b>				
<b>Gesamtsumme Transferzahlungen von/an Sozialversicherungsträger</b>			<b>0,00</b>	<b>0,00</b>
<b>Summe Kapitaltransfers</b>			<b>0,00</b>	<b>0,00</b>
<b>Summe Laufende Transfers</b>			<b>0,00</b>	<b>0,00</b>

Haushaltskonto	Bezeichnung Ansatz	Bezeichnung Post	Summe Einzahlungen	Summe Auszahlungen
<b>Transferzahlungen von/an sonst. Träger des öffentlichen Rechts</b>				
	<b>Gesamtsumme Transferzahlungen von/an sonst. Träger des öffentlichen Rechts</b>		<b>0,00</b>	<b>29.926,73</b>
	<b>Summe Kapitaltransfers</b>		<b>0,00</b>	<b>0,00</b>
	<b>Summe Laufende Transfers</b>		<b>0,00</b>	<b>29.926,73</b>
1/163000-754000	Freiwillige Feuerwehren	Subventionen an Freiwillige Feuerwehren		29.926,73
	<b>Gesamtsumme</b>		<b>392.050,26</b>	<b>1.804.629,46</b>



Nachweis über Haushaltsrücklagen und  
Zahlungsmittelreserven (Anlage 6b)





Haushaltsrücklagen		Rücklagenstand			Rücklagenstand	Zahlungsmittelreserven		
Nr.	Verwendungszweck	31.12.2021	Zuführungen	Entnahmen	31.12.2022	31.12.2021	31.12.2022	Konto-/Sparbuchnummer
8/9990934/00001	Investitionsrücklage WVA Sparbuch 30.924.864	108,88	0,10		108,98	108,88	108,98	ZW 801 294801 AT40 3293 9000 3092 4864
8/9990934/00002	Investitionsrücklage ABA Sparbuch 30.924.856	39.414,49	36,95		39.451,44	39.414,49	39.451,44	ZW 802 294802 AT62 3293 9000 3092 4856
8/9990934/00003	Kanalerneuerungsrücklage gesamt Einlagenkonto 30500020031	0,00			0,00			ZW 803 294803 AT74 4715 0305 0002 0031
8/9990934/00004	Dr. Pirkner Sozialfonds	1.939,01	0,66		1.939,67	1.939,01	1.939,67	ZW 804 294804 AT05 3293 9151 0090 3500
8/9990934/00005	RL WVA Bergland WWF-Darlehen	24.302,03	1.458,38		25.760,41	24.302,03	25.760,41	ZW 805 294805 AT58 3293 9150 0090 3500
8/9990934/00006	Sozialfonds Ruprechtshofen Bgm. Gruber-Doberer 50-Jahr-Feier	5.614,14	1,90		5.616,04	5.614,14	5.616,04	ZW 806 294806 AT49 3293 9152 0090 3500
<b>Zweckgebundene Haushaltsrücklagen</b>		<b>71.378,55</b>	<b>1.497,99</b>	<b>0,00</b>	<b>72.876,54</b>	<b>71.378,55</b>	<b>72.876,54</b>	
<b>Gesamtsummen</b>		<b>71.378,55</b>	<b>1.497,99</b>	<b>0,00</b>	<b>72.876,54</b>	<b>71.378,55</b>	<b>72.876,54</b>	



Einzelnachweis über Finanzschulden und Schuldendienst  
(Anlage 6c)

Kontonummer Darlehensnr.	Ansatz	Darlehensgeber/Staat Aktenzahl	Verwendungszweck Genehmigungsdatum/-vermerk	Beschluss- Datum	Zinssatz Zinsindikator	Währung	Laufzeit
<b>1. Darlehen für Investitionszwecke</b>							
<b>1.1. ... von Trägern des öffentlichen Rechts</b>							
<b>1.1.1. ... von Bund, Bundesfonds, Bundeskammern</b>							
<b>1.1.2. ... von Ländern, Landesfonds, Landeskammern</b>							
30004 3	859999	Nö Wasserwirtschaftsfond/AT HYPO Kto. 602509389	WVA BERGLAND, Verkapitalisierung der Zinsen	Sonst.Betriebe Mit Marktbest. Tätigkeit	1,000%	EUR	01.01.2005 - 31.12.2030
30010 17	240000	HYPO NOE Gruppe Bank AG Public Loan Manageme/AT HYPO Kto. 07320179003	KINDERGARTEN NEUBAU	Kindergärten	0,500%	EUR	01.01.1977 - 31.12.2027
30010 20	029000	HYPO NOE Gruppe Bank AG Public Loan Manageme/AT HYPO Kto. 07668250003	AMTSHAUSUMBAU	Amtsgebäude	0,500%	EUR	01.01.1979 - 31.12.2026
<b>1.1.3. ... von Gemeinden, Gemeindeverbänden, Gemeindefonds</b>							
<b>1.1.4. ... von Sozialversicherungsträgern</b>							
<b>1.1.5. ... von sonstigen Trägern des öffentlichen Rechts</b>							
<b>1.2. ... von Beteiligungen der Gebietskörperschaft (ohne Finanzunternehmungen)</b>							
<b>1.3. ... von Unternehmen (ohne Beteiligungen und ohne Finanzunternehmungen)</b>							
<b>1.4. ... von Finanzunternehmen</b>							
<b>1.4.1. ... von Finanzunternehmen im Inland</b>							
30003 9	850000	Kommunalkredit/AT KOMM.KRED. Kto. 112351	WVA BERGLAND, ZINSENHOF BA 04 /3.10.2005	Betriebe Der Wasserversorgung WVA Bergland BA04	0,900%	EUR	01.01.2005 - 31.12.2030
30011 4	851000	Bawag - P.S.K./AT PSK Kto.1171702	KANALERWEITERUNG ZWERBACH /GR 21.6.2004	Betriebe Der Abwasserbeseitigung ABA Zwerbach BA04	0,800%	EUR	01.01.2004 - 31.12.2029
30011 8	850000	Bawag - P.S.K./AT PSK Kto.1171692	WVA BERGLAND	Betriebe Der Wasserversorgung WVA Bergland BA04	0,800%	EUR	01.01.2004 - 31.12.2029
30013 5	851000	Raiffeisenbank mittleres Mostviertel/AT 1-20.900.007	ABWASSERBESEITIGUNG BA 02 /GR 16.6.1997	Betriebe der Abwasserbeseitigung	0,825%	EUR	01.01.1997 - 31.12.2021

Kontonummer Darlehensnr.	Darlehenshöhe Gesamt	Buchwert 31.12.2021	Zugang	Tilgung	Zinsen	Summe Schuldendienst	Schuldendienst- ersätze	Buchwert 31.12.2022	Kursgewinn/ -verlust	Buchwert inkl. KG/KV	Netto Schuldendienst
30004 3	35.856,72	35.857,26						35.857,26		35.857,26	
30010 17	22.746,60	2.994,23		782,20	14,00	796,20		2.212,03		2.212,03	796,20
30010 20	66.204,95	6.440,90		2.287,89	29,35	2.317,24		4.153,01		4.153,01	2.317,24
30003 9	230.000,00	93.281,92		9.991,53	828,39	10.819,92		83.290,39		83.290,39	10.819,92
30011 4	40.000,00	14.265,51		1.783,20		1.783,20		12.482,31		12.482,31	1.783,20
30011 8	265.000,00	96.436,39		11.911,63	314,19	12.225,82		84.524,76		84.524,76	12.225,82
30013 5	436.037,01	85.950,77		21.190,88	759,48	21.950,36		64.759,89		64.759,89	21.950,36

Kontonummer Darlehensnr.	Ansatz	Darlehensgeber/Staat Aktenzahl	Verwendungszweck Genehmigungsdatum/-vermerk	Beschluss- Datum	Zinssatz Zinsindikator	Währung	Laufzeit
30013 15	851000	Raiffeisenbank mittleres Mostviertel/AT 20.900.007	ABWASSERBESEITIGUNG BA 01	Betriebe der Abwasserbeseitigung	0,825% euribor6m	EUR	01.01.1997 - 31.12.2022
30013 37	163000	Raiffeisenbank mittleres Mostviertel/AT 163/2012	RLF-A Fahrzeug FF Ruprechtshofen	25.06.2012 Freiwillige Feuerwehren	0,990% euribor6m	EUR	01.01.2012 - 31.12.2022
30014 13	851000	Volksbank Niederösterreich Mitte/AT 305 0002 2101	ABWASSERBESEITIGUNG BA 02	Betriebe der Abwasserbeseitigung	0,875% euribor6m	EUR	01.01.1998 - 31.12.2025
30014 42	840000	Volksbank Niederösterreich Mitte/AT	Grundkauf Florianistraße /IVW3	Grundkauf Florianistraße	1,650%	EUR	01.03.2017 - 01.03.2022
30014 45	240000	Volksbank Niederösterreich Mitte/AT	Kindergartenzubau 5. Gruppe	Kindergartenzubau 5. Gruppe	1,122% 6-Monats-Eu	EUR	01.09.2018 - 01.09.2033
30016 40	240000	Sparkasse Niederösterreich Mitte West AG/AT	KIGA-Zubau 4. Gruppe	KIGA-Zubau 4. Gruppe	0,840% euribor6m	EUR	01.03.2015 - 01.03.2030
30016 41	029000	Sparkasse Niederösterreich Mitte West AG/AT	Sanierung Gemeindehaus 2016	Sanierung Gemeindehaus 2016	0,800% euribor6m	EUR	01.09.2016 - 31.03.2033

## 1.4.2. ... von Finanzunternehmen im Ausland

## 1.5. ... von Sonstigen

**Zwischensumme****2. Finanzschulden für den laufenden Aufwand**

## 2.1. ... von Trägern des öffentlichen Rechts

## 2.1.1. ... von Bund, Bundesfonds, Bundeskammern

## 2.1.2. ... von Ländern, Landesfonds, Landeskammern

## 2.1.3. ... von Gemeinden, Gemeindeverbänden, Gemeindefonds

## 2.1.4. ... von Sozialversicherungsträgern

## 2.1.5. ... von sonstigen Trägern des öffentlichen Rechts

## 2.2. ... von Beteiligungen der Gebietskörperschaft (ohne Finanzunternehmungen)

## 2.3. ... von Unternehmen (ohne Beteiligungen und ohne Finanzunternehmungen)

## 2.4. ... von Finanzunternehmen

Kontonummer Darlehensnr.	Darlehenshöhe Gesamt	Buchwert 31.12.2021	Zugang	Tilgung	Zinsen	Summe Schuldendienst	Schuldendienst- ersätze	Buchwert 31.12.2022	Kursgewinn/ -verlust	Buchwert inkl. KG/KV	Netto Schuldendienst
30013 15	610.451,81	107.009,76		30.222,71	930,32	31.153,03		76.787,05		76.787,05	31.153,03
30013 37	100.000,00	10.000,00		10.000,00	74,42	10.074,42					10.074,42
30014 13	145.345,67	22.634,12		5.664,00	213,56	5.877,56		16.970,12		16.970,12	5.877,56
30014 42	500.000,00	27.988,00		27.988,00	846,23	28.834,23	602,17				28.232,06
30014 45	250.000,00	222.220,00		13.890,00	1.249,50	15.139,50		208.330,00		208.330,00	15.139,50
30016 40	240.000,00	164.833,29		14.333,34	1.354,50	15.687,84	14.755,10	150.499,95		150.499,95	932,74
30016 41	240.000,00	160.000,00		16.000,00	1.528,80	17.528,80	1.528,80	144.000,00		144.000,00	16.000,00
		<b>1.049.912,15</b>	<b>0,00</b>	<b>166.045,38</b>	<b>8.142,74</b>	<b>174.188,12</b>	<b>16.886,07</b>	<b>883.866,77</b>	<b>0,00</b>	<b>883.866,77</b>	<b>157.302,05</b>

Kontonummer Darlehensnr.	Ansatz	Darlehensgeber/Staat Aktenzahl	Verwendungszweck Genehmigungsdatum/-vermerk	Beschluss- Datum	Zinssatz Zinsindikator	Währung	Laufzeit
2.4.1.		... von Finanzunternehmen im Inland					
2.4.2.		... von Finanzunternehmen im Ausland					
2.5.		... von Sonstigen					
<b>Zwischensumme</b>							
<b>SUMME (1 und 2)</b>							
Davon ohne A85-89							
Davon A85-89							
<b>3. Finanzschulden gem. §32 (2)</b>							
3.1.		... von Trägern des öffentlichen Rechts					
3.2.		... von Finanzunternehmen					
3.2.1.		... von Finanzunternehmen im Inland					
	210020	Zahlungsweg 700				EUR	
3.2.2.		... von Finanzunternehmen im Ausland					
<b>Summe</b>							



Kontonummer Darlehensnr.	Darlehenshöhe Gesamt	Buchwert 31.12.2021	Zugang	Tilgung	Zinsen	Summe Schuldendienst	Schuldendienst- ersätze	Buchwert 31.12.2022	Kursgewinn/ -verlust	Buchwert inkl. KG/KV	Netto Schuldendienst
		0,00	0,00	0,00	0,00	0,00	0,00	0,00	0,00	0,00	0,00
		<b>1.049.912,15</b>	<b>0,00</b>	<b>166.045,38</b>	<b>8.142,74</b>	<b>174.188,12</b>	<b>16.886,07</b>	<b>883.866,77</b>	<b>0,00</b>	<b>883.866,77</b>	<b>157.302,05</b>
		594.476,42	0,00	85.281,43	5.096,80	90.378,23	16.886,07	509.194,99	0,00	509.194,99	73.492,16
		455.435,73	0,00	80.763,95	3.045,94	83.809,89	0,00	374.671,78	0,00	374.671,78	83.809,89
210020		142,00						274,26			
		<b>142,00</b>	<b>0,00</b>	<b>0,00</b>	<b>0,00</b>	<b>0,00</b>	<b>0,00</b>	<b>274,26</b>	<b>0,00</b>	<b>0,00</b>	<b>0,00</b>



Nachweis über hausinterne Vergütungen (Anlage 6f)



<b>Gruppenebene</b>		<b>Erträge</b>	<b>Aufwendungen</b>
0	Vertretungskörper und allgemeine Verwaltung	57.665,11	7.120,51
1	Öffentliche Ordnung und Sicherheit	0,00	20.296,48
2	Unterricht, Erziehung, Sport und Wissenschaft	0,00	27.677,62
3	Kunst, Kultur und Kultus	0,00	0,00
4	Soziale Wohlfahrt und Wohnbauförderung	0,00	0,00
5	Gesundheit	0,00	0,00
6	Straßen- und Wasserbau, Verkehr	0,00	2.826,17
7	Wirtschaftsförderung	0,00	15.825,47
8	Dienstleistungen	100.237,45	82.091,42
9	Finanzwirtschaft	0,00	2.064,89
<b>Summe</b>		<b>157.902,56</b>	<b>157.902,56</b>
<b>Nicht voranschlagswirksame Gebarung</b>		<b>Mittelaufbringung</b>	<b>Mittelverwendung</b>
270	Finanzamt Vorsteuerbeträge (nicht voranschlagswirksame Gebarung)	0,00	0,00
360	Umsatzsteuer (nicht voranschlagswirksame Gebarung)	0,00	0,00
<b>Summe</b>		<b>0,00</b>	<b>0,00</b>



Anlagenspiegel Einzelkonten (Anlage 6g)





Ansatz MVAG Konto	Bezeichnung	Inbetrieb- nahme	RND	ND	Buchwert 31.12.2021	Zugänge/ + Umbuchungen -	Abgänge/	Wertaufholung+/ Wertminderung-	Abschreibung	Buchwert 31.12.2022
<b>010000 Zentralamt</b>					<b>134.800,73</b>	<b>1.630,20</b>	<b>0,00</b>	<b>0,00</b>	<b>22.263,68</b>	<b>114.167,25</b>
<b>1010</b>	<b>Immaterielle Vermögenswerte</b>				<b>56.678,33</b>	<b>0,00</b>	<b>0,00</b>	<b>0,00</b>	<b>7.194,73</b>	<b>49.483,60</b>
2/0180003/03315	k5Lohn Rückstellungsmodul	30.09.2019	1,5	5,0	301,53	0,00	0,00	0,00	120,61	180,92
4/0440001/02720	Elak Software/ Fine Reader	10.12.2009	0,0	5,0	0,00	0,00	0,00	0,00	0,00	0,00
4/0440001/02778	Kreditmanager	30.04.2008	0,0	5,0	0,00	0,00	0,00	0,00	0,00	0,00
4/0440001/04069	Flächenwidmung 2011	31.12.2011	0,0	10,0	0,00	0,00	0,00	0,00	0,00	0,00
4/0440001/04070	Flächenwidmung 2012	31.12.2012	0,0	10,0	167,48	0,00	0,00	0,00	167,48	0,00
4/0440001/04071	Flächenwidmung 2013	31.12.2013	0,5	10,0	1.210,63	0,00	0,00	0,00	807,09	403,54
4/0440001/04072	Flächenwidmung 2014	31.12.2014	1,5	10,0	1.641,67	0,00	0,00	0,00	656,67	985,00
4/0440001/04073	Flächenwidmung 2015	31.12.2015	2,5	10,0	2.439,24	0,00	0,00	0,00	696,93	1.742,31
4/0440001/04074	Flächenwidmung 2016	31.12.2016	3,5	10,0	4.671,92	0,00	0,00	0,00	1.038,20	3.633,72
4/0440001/04075	Flächenwidmung 2017	31.12.2017	4,5	10,0	2.030,00	0,00	0,00	0,00	369,09	1.660,91
4/0440001/04076	Flächenwidmung 2019	31.12.2019	6,5	10,0	10.380,74	0,00	0,00	0,00	1.384,10	8.996,64
4/0440001/04077	GIS-Aktualisierung + Leitungskataster	22.12.2015	17,5	25,0	33.702,31	0,00	0,00	0,00	1.821,75	31.880,56
4/0440001/00730	K5 EB	13.04.2017	0,0	5,0	0,00	0,00	0,00	0,00	0,00	0,00
4/0440001/00731	CorelDraw Suite 2018	24.05.2018	0,0	5,0	132,81	0,00	0,00	0,00	132,81	0,00
4/0440001/00762	ELAK (Software)	24.03.2009	0,0	5,0	0,00	0,00	0,00	0,00	0,00	0,00
4/0440001/00763	KIM Verfahren (Bauamt)	27.10.2009	0,0	5,0	0,00	0,00	0,00	0,00	0,00	0,00
4/0440001/00767	K5 Finanzsoftware	26.07.2013	0,0	5,0	0,00	0,00	0,00	0,00	0,00	0,00
<b>1026</b>	<b>Amts-, Betriebs- und Geschäftsausstattung</b>				<b>78.122,40</b>	<b>1.630,20</b>	<b>0,00</b>	<b>0,00</b>	<b>15.068,95</b>	<b>64.683,65</b>
4/0100004/02675	Tresor	01.01.1900	0,0	25,0	0,00	0,00	0,00	0,00	0,00	0,00
4/0100005/02638	Schreibtisch	01.01.1900	0,0	10,0	0,00	0,00	0,00	0,00	0,00	0,00
4/0100005/02639	Drehstuhl	01.01.1900	0,0	10,0	0,00	0,00	0,00	0,00	0,00	0,00
4/0100005/02640	Besprechungstisch	01.01.1900	0,0	10,0	0,00	0,00	0,00	0,00	0,00	0,00
4/0100005/02641	Sessel gepolstert	01.01.1900	0,0	10,0	0,00	0,00	0,00	0,00	0,00	0,00
4/0100005/02642	Kleiderständer	01.01.1900	0,0	10,0	0,00	0,00	0,00	0,00	0,00	0,00
4/0100005/02643	Blumentrog	01.01.1900	0,0	10,0	0,00	0,00	0,00	0,00	0,00	0,00
4/0100005/02644	Aktenschrank 2-tlg hoch	01.01.1900	0,0	10,0	0,00	0,00	0,00	0,00	0,00	0,00
4/0100005/02645	Schreibtisch mit Seitenteilen	01.01.1900	0,0	10,0	0,00	0,00	0,00	0,00	0,00	0,00
4/0100005/02646	Rollcontainer	01.01.1900	0,0	10,0	0,00	0,00	0,00	0,00	0,00	0,00
4/0100005/02647	Rollcontainer	01.01.1900	0,0	10,0	0,00	0,00	0,00	0,00	0,00	0,00
4/0100005/02648	Sessel gepolstert	01.01.1900	0,0	10,0	0,00	0,00	0,00	0,00	0,00	0,00
4/0100005/02649	Kasten hoch	01.01.1900	0,0	10,0	0,00	0,00	0,00	0,00	0,00	0,00
4/0100005/02650	Aktenschrank niedrig	01.01.1900	0,0	10,0	0,00	0,00	0,00	0,00	0,00	0,00
4/0100005/02651	Aktenschrank mit Rollen	01.01.1900	0,0	10,0	0,00	0,00	0,00	0,00	0,00	0,00
4/0100005/02652	Anrichte mit Einbaukühlschrank	01.01.1900	0,0	10,0	0,00	0,00	0,00	0,00	0,00	0,00
4/0100005/02654	Schreibtischoberschrank	01.01.1900	0,0	10,0	0,00	0,00	0,00	0,00	0,00	0,00
4/0100005/02655	Schreibtischunterschrank	01.01.1900	0,0	10,0	0,00	0,00	0,00	0,00	0,00	0,00

Ansatz MVAG Konto	Bezeichnung	Inbetrieb- nahme	RND	ND	Buchwert 31.12.2021	Zugänge/ + Umbuchungen -	Abgänge/	Wertaufholung+/ Wertminderung-	Abschreibung	Buchwert 31.12.2022
4/0100005/02656	Schreibtisch mit Seitenteilen	01.01.1900	0,0	10,0	0,00	0,00	0,00	0,00	0,00	0,00
4/0100005/02657	Rollcontainer	01.01.1900	0,0	10,0	0,00	0,00	0,00	0,00	0,00	0,00
4/0100005/02658	Hängeschrank offen	01.01.1900	0,0	10,0	0,00	0,00	0,00	0,00	0,00	0,00
4/0100005/02659	Aktenschrank offen	01.01.1900	0,0	10,0	0,00	0,00	0,00	0,00	0,00	0,00
4/0100005/02660	Aktenschrank 2-tlg hoch	01.01.1900	0,0	10,0	0,00	0,00	0,00	0,00	0,00	0,00
4/0100005/02661	Drehstuhl Schratmaier	18.08.2017	4,5	10,0	241,35	0,00	0,00	0,00	43,88	197,47
4/0100005/02662	Holzstuhl	01.01.1900	0,0	10,0	0,00	0,00	0,00	0,00	0,00	0,00
4/0100005/02663	Holzstuhl	01.01.1900	0,0	10,0	0,00	0,00	0,00	0,00	0,00	0,00
4/0100005/02664	Materialschrank hoch	01.01.1900	0,0	10,0	0,00	0,00	0,00	0,00	0,00	0,00
4/0100005/02665	Materialschrank niedrig	01.01.1900	0,0	10,0	0,00	0,00	0,00	0,00	0,00	0,00
4/0100005/02666	Einbauschränk Material	01.01.1900	0,0	10,0	0,00	0,00	0,00	0,00	0,00	0,00
4/0100005/02667	Einbauschränk für Schlüssel	01.01.1900	0,0	10,0	0,00	0,00	0,00	0,00	0,00	0,00
4/0100005/02669	Schreibtisch mit Seitenteilen	01.01.1900	0,0	10,0	0,00	0,00	0,00	0,00	0,00	0,00
4/0100005/02670	Drehstuhl Leeb	05.10.2017	4,5	10,0	400,86	0,00	0,00	0,00	72,88	327,98
4/0100005/02671	Aktenschrank 2-tlg hoch	01.01.1900	0,0	10,0	0,00	0,00	0,00	0,00	0,00	0,00
4/0100005/02672	Aktenschrank halbhoch	01.01.1900	0,0	10,0	0,00	0,00	0,00	0,00	0,00	0,00
4/0100005/02673	Aktenschrank niedrig	01.01.1900	0,0	10,0	0,00	0,00	0,00	0,00	0,00	0,00
4/0100005/02674	Aktenschrank 2-tlg hoch	01.01.1900	0,0	10,0	0,00	0,00	0,00	0,00	0,00	0,00
4/0100005/02687	Küche, Schränke	22.04.2017	4,0	10,0	1.214,00	0,00	0,00	0,00	242,80	971,20
4/0100005/02688	Ecksitzgruppe	24.06.2017	4,0	10,0	1.965,05	0,00	0,00	0,00	393,01	1.572,04
4/0100005/02701	Drehstuhl Babinger	31.03.2014	1,0	10,0	88,67	0,00	0,00	0,00	44,34	44,33
4/0100005/02702	Büroumbau Bauamt	31.03.2014	1,0	10,0	479,75	0,00	0,00	0,00	239,88	239,87
4/0100005/02703	Drehstuhl Funiak	31.03.2014	1,0	10,0	88,67	0,00	0,00	0,00	44,34	44,33
4/0100005/02704	Drehstuhl Haydn	31.03.2014	1,0	10,0	88,67	0,00	0,00	0,00	44,34	44,33
4/0100005/02705	Stuhl Freischwinger	22.03.2017	0,0	10,0	0,00	0,00	0,00	0,00	0,00	0,00
4/0100005/02706	Aktenschränke, Garderobe	22.03.2017	4,0	10,0	1.436,84	0,00	0,00	0,00	287,37	1.149,47
4/0100005/02707	Besprechungstisch	22.03.2017	4,0	10,0	1.221,08	0,00	0,00	0,00	244,22	976,86
4/0100005/02708	Tisch, Sessel, Schirmständer Eingang	22.03.2017	4,0	10,0	503,62	0,00	0,00	0,00	100,72	402,90
4/0100005/02709	Klapptisch 70 x 120	22.03.2017	0,0	10,0	0,00	0,00	0,00	0,00	0,00	0,00
4/0100005/02710	Klapptisch 70 x 100	22.03.2017	0,0	10,0	0,00	0,00	0,00	0,00	0,00	0,00
4/0100005/02711	Sessel Klipper mit Armlehne	22.03.2017	0,0	10,0	0,00	0,00	0,00	0,00	0,00	0,00
4/0100005/02712	Sessel Klipper ohne Armlehne	22.03.2017	0,0	10,0	0,00	0,00	0,00	0,00	0,00	0,00
4/0100005/02713	Drehtürenschränke, Zubehör	22.03.2017	4,0	10,0	1.427,37	0,00	0,00	0,00	285,47	1.141,90
4/0100005/02718	Serverschrank	30.06.2017	4,0	10,0	750,00	0,00	0,00	0,00	150,00	600,00
4/0100005/02771	Topothek Aktenschränke	09.11.2020	10,0	10,0	0,00	0,00	0,00	0,00	0,00	0,00
4/0110002/02684	Lamellenrollos Amtsräume	11.05.2017	4,0	10,0	3.386,27	0,00	0,00	0,00	677,25	2.709,02
4/0110002/02691	Werbeschild Gdehaus	13.06.2017	4,0	10,0	1.261,17	0,00	0,00	0,00	252,23	1.008,94
4/0110002/02692	Plexischilder Gdehaus	13.06.2017	4,0	10,0	1.261,17	0,00	0,00	0,00	252,23	1.008,94
4/0110002/02698	Schaukastenrückwände	31.05.2017	4,0	10,0	414,02	0,00	0,00	0,00	82,80	331,22

Ansatz MVAG Konto	Bezeichnung	Inbetrieb- nahme	RND	ND	Buchwert 31.12.2021	Zugänge/ + Umbuchungen -	Abgänge/ -	Wertaufholung+/ Wertminderung-	Abschreibung	Buchwert 31.12.2022
4/0110002/02714	Präsentationswand	06.09.2017	4,5	10,0	993,12	0,00	0,00	0,00	180,57	812,55
4/0110002/02715	Schaukasten Ternitz	29.03.2016	3,0	10,0	1.444,70	0,00	0,00	0,00	361,18	1.083,52
4/0110002/02717	Regale Archiv	30.06.2015	2,0	10,0	427,93	0,00	0,00	0,00	142,64	285,29
4/0180001/02690	Neuverkabelung EDV	30.04.2017	1,0	7,0	807,15	0,00	0,00	0,00	403,58	403,57
4/0180001/04066	DT-PC Lenovo f. Präs. Gdehaus	15.07.2019	3,5	7,0	402,34	0,00	0,00	0,00	89,41	312,93
4/0180001/04067	FortiGate Firewall f. Glasfase	30.07.2019	3,5	7,0	321,73	0,00	0,00	0,00	71,50	250,23
4/0180001/04068	Server Fujitsu Primergy RX1330M4	20.11.2019	3,5	7,0	7.341,61	0,00	0,00	0,00	1.631,47	5.710,14
4/0180001/00726	USV-Anlage	11.12.2017	1,5	7,0	615,43	0,00	0,00	0,00	246,17	369,26
4/0180003/02689	Präsentationstechnik	08.06.2017	0,0	4,0	0,00	0,00	0,00	0,00	0,00	0,00
4/0180003/02722	Notebooks Schratzmaier, Haydn	17.08.2017	0,0	4,0	0,00	0,00	0,00	0,00	0,00	0,00
4/0180003/02723	4 Notebooks + Zubeh. und Inst. Büro	23.11.2020	1,5	4,0	4.554,47	0,00	0,00	0,00	1.821,79	2.732,68
4/0180003/02724	HP Probook 450 G7 f. Bürgermeister	04.03.2021	2,0	4,0	1.048,59	0,00	0,00	0,00	349,53	699,06
4/0180003/02725	HP Probook 455 G8 f. Buchhaltung, Leeb	10.05.2022	3,0	4,0	0,00	1.630,20	0,00	0,00	407,55	1.222,65
4/0180003/00727	Ausstattung Topothek	01.03.2018	0,0	4,0	0,00	0,00	0,00	0,00	0,00	0,00
4/0180003/00764	Notebook HP ProBook 6550b Bürgermeister - Bauamt	21.10.2010	0,0	4,0	0,00	0,00	0,00	0,00	0,00	0,00
4/0180003/00769	HP Notebook 6570b Babinger	31.03.2014	0,0	4,0	0,00	0,00	0,00	0,00	0,00	0,00
4/0180003/00770	Notebook Baumgartner	11.09.2014	0,0	4,0	0,00	0,00	0,00	0,00	0,00	0,00
4/0180003/00772	HP Probook 650 Funiak	13.04.2015	0,0	4,0	0,00	0,00	0,00	0,00	0,00	0,00
4/0180003/00773	HP ZBook 17 G2	05.05.2015	0,0	4,0	0,00	0,00	0,00	0,00	0,00	0,00
4/0180003/00774	digiplan Kommunalpaket	21.12.2015	0,0	4,0	0,00	0,00	0,00	0,00	0,00	0,00
4/0180004/00767	Beamer Optoma W320USTi	26.07.2021	6,5	8,0	1.174,72	0,00	0,00	0,00	156,63	1.018,09
4/0180004/00768	Konica Minolta Accurio Print C4065 Multifunktionsdrucker	27.07.2021	6,5	8,0	18.431,60	0,00	0,00	0,00	2.457,55	15.974,05
4/0260001/03309	Klimaanlage Amtsräume und Saal	19.08.2019	6,5	10,0	20.091,39	0,00	0,00	0,00	2.678,85	17.412,54
4/0290001/02716	Stapelschneider	19.12.2008	0,0	8,0	0,00	0,00	0,00	0,00	0,00	0,00
4/0290001/00734	Nikon D90 Spiegelreflexkamera + Zubehör	15.01.2010	0,0	8,0	0,00	0,00	0,00	0,00	0,00	0,00
4/0290001/00736	Tragbare Lautsprecheranlage und Zubehör	25.11.2011	0,0	8,0	0,00	0,00	0,00	0,00	0,00	0,00
4/0330001/00771	Alcatel OXO Telefonanlage	14.10.2014	0,0	5,0	0,00	0,00	0,00	0,00	0,00	0,00
4/0350004/00769	Nadelbaumset Cone Light System24	11.11.2019	6,5	10,0	917,42	0,00	0,00	0,00	122,32	795,10
4/0350004/00770	Weihnachtsbeleuchtung Straßenfiguren 2D LED Platon	10.04.2020	7,0	10,0	3.048,04	0,00	0,00	0,00	381,01	2.667,03
4/0440001/04078	k5 Fakturierung	07.11.2019	1,5	5,0	273,60	0,00	0,00	0,00	109,44	164,16
<b>029000</b>	<b>Amtsgebäude</b>				<b>1.236.015,74</b>	<b>8.570,62</b>	<b>0,00</b>	<b>0,00</b>	<b>31.165,04</b>	<b>1.213.421,32</b>
<b>1021</b>	<b>Grundstücke, Grundstückseinrichtungen und Infrastruktur</b>				<b>59.358,18</b>	<b>0,00</b>	<b>0,00</b>	<b>0,00</b>	<b>0,00</b>	<b>59.358,18</b>
1/0020001/02445	Gemeindehaus, Parz. 17/10, 14058 Ruprechtshofen, Baufl: 01.01.1900				33.873,37	0,00	0,00	0,00	0,00	33.873,37
1/0020001/02446	Gemeindehaus, Parz. 17/10, 14058 Ruprechtshofen, Baufl: 01.01.1900				11.078,37	0,00	0,00	0,00	0,00	11.078,37
1/0030001/02447	Gemeindehaus, Parz. 17/10, 14058 Ruprechtshofen, Gärten 01.01.1900				14.406,44	0,00	0,00	0,00	0,00	14.406,44
<b>1022</b>	<b>Gebäude und Bauten</b>				<b>1.349.442,41</b>	<b>0,00</b>	<b>0,00</b>	<b>0,00</b>	<b>31.409,47</b>	<b>1.318.032,94</b>
2/0060001/02679	Portal vorderer Eingang	27.03.2013	40,0	50,0	18.383,64	0,00	0,00	0,00	448,38	17.935,26

Ansatz MVAG Konto	Bezeichnung	Inbetrieb- nahme	RND	ND	Buchwert 31.12.2021	Zugänge/ + Umbuchungen -	Abgänge/ -	Wertaufholung+/ Wertminderung-	Abschreibung	Buchwert 31.12.2022
2/0060001/02680	Amtshausum- und Zubau 2016	01.09.2017	44,5	50,0	1.297.308,37	0,00	0,00	0,00	28.512,27	1.268.796,10
2/0060001/02682	Amtshausanierung 1983	31.12.1984	11,5	50,0	20.797,56	0,00	0,00	0,00	1.663,80	19.133,76
2/0060001/02683	Zubau Garagen	31.12.1988	15,5	50,0	12.952,84	0,00	0,00	0,00	785,02	12.167,82
<b>1026</b>	<b>Amts-, Betriebs- und Geschäftsausstattung</b>				<b>18.315,15</b>	<b>8.570,62</b>	<b>0,00</b>	<b>0,00</b>	<b>3.955,57</b>	<b>22.930,20</b>
2/0110002/00001	Trafik Eingang Paketlager	10.10.2022	9,5	10,0	0,00	3.414,13	0,00	0,00	170,71	3.243,42
4/0100005/02686	Schränke Heizraum	14.04.2017	4,0	10,0	793,00	0,00	0,00	0,00	158,60	634,40
4/0100005/02697	Einrichtung Vorräume	12.05.2017	4,0	10,0	12.186,17	0,00	0,00	0,00	2.437,23	9.748,94
4/0100005/02700	Küchenblock	18.03.2018	5,0	10,0	2.572,47	0,00	0,00	0,00	428,75	2.143,72
4/0110001/02685	Bodenbelag Hörhan	21.04.2017	0,0	5,0	0,00	0,00	0,00	0,00	0,00	0,00
4/0110002/02693	Lettern "Bäckerei"	14.08.2017	4,5	10,0	478,27	0,00	0,00	0,00	86,96	391,31
4/0110002/02694	Wärmemengenzähler	22.08.2017	0,0	10,0	0,00	0,00	0,00	0,00	0,00	0,00
4/0110002/02695	Acryltafeln	04.09.2017	4,5	10,0	451,19	0,00	0,00	0,00	82,03	369,16
4/0110002/02696	Defibrillator	25.09.2017	4,5	10,0	735,45	0,00	0,00	0,00	133,72	601,73
4/0130003/00001	BWT-Duplexanlage Rondomat Duo	02.12.2022	9,5	10,0	0,00	5.156,49	0,00	0,00	257,82	4.898,67
4/0140001/02699	Duschwand, Brausegarn.	01.12.2017	4,5	10,0	1.098,60	0,00	0,00	0,00	199,75	898,85
<b>1311</b>	<b>Investitionszuschüsse von Trägern öffentlichen Rechts</b>				<b>-191.100,00</b>	<b>0,00</b>	<b>0,00</b>	<b>0,00</b>	<b>-4.200,00</b>	<b>-186.900,00</b>
2/0060001/04118	KT Amtshausum- und Zubau 2016	27.12.2017	44,5	50,0	-191.100,00	0,00	0,00	0,00	-4.200,00	-186.900,00
<b>031000</b>	<b>Amt für Raumordnung und Raumplanung</b>				<b>18.779,43</b>	<b>14.355,57</b>	<b>0,00</b>	<b>0,00</b>	<b>799,12</b>	<b>32.335,88</b>
<b>1010</b>	<b>Immaterielle Vermögenswerte</b>				<b>23.368,98</b>	<b>14.355,57</b>	<b>0,00</b>	<b>0,00</b>	<b>994,42</b>	<b>36.730,13</b>
4/0440001/04079	Eignungszonenplan Photovoltaik	14.09.2020	22,5	25,0	9.179,10	0,00	0,00	0,00	390,60	8.788,50
4/0440001/04080	Flächenwidmung 2020	14.09.2020	22,5	25,0	14.189,88	0,00	0,00	0,00	603,82	13.586,06
4/0440001/04083	Flächenwidmung 2022	07.02.2022			0,00	14.355,57	0,00	0,00	0,00	14.355,57
<b>1311</b>	<b>Investitionszuschüsse von Trägern öffentlichen Rechts</b>				<b>-4.589,55</b>	<b>0,00</b>	<b>0,00</b>	<b>0,00</b>	<b>-195,30</b>	<b>-4.394,25</b>
4/0440001/04081	Eignungszonenplan Photovoltaik Zuschuss RU3	24.09.2020	22,5	25,0	-4.589,55	0,00	0,00	0,00	-195,30	-4.394,25
<b>032000</b>	<b>Vermessungsamt</b>				<b>9.496,62</b>	<b>1.020,00</b>	<b>0,00</b>	<b>0,00</b>	<b>1.259,18</b>	<b>9.257,44</b>
<b>1010</b>	<b>Immaterielle Vermögenswerte</b>				<b>9.496,62</b>	<b>1.020,00</b>	<b>0,00</b>	<b>0,00</b>	<b>1.259,18</b>	<b>9.257,44</b>
4/0440001/04082	Teilungsplan Neuvermessung Römerweg	30.03.2021	8,0	10,0	9.496,62	0,00	0,00	0,00	1.055,18	8.441,44
4/0440001/04084	GeoOffice Online GDB + DKM 5 user	14.02.2022	4,0	5,0	0,00	1.020,00	0,00	0,00	204,00	816,00
<b>163000</b>	<b>Freiwillige Feuerwehren</b>				<b>494.447,26</b>	<b>0,00</b>	<b>0,00</b>	<b>0,00</b>	<b>34.163,26</b>	<b>460.284,00</b>
<b>1022</b>	<b>Gebäude und Bauten</b>				<b>514.041,75</b>	<b>0,00</b>	<b>0,00</b>	<b>0,00</b>	<b>21.467,85</b>	<b>492.573,90</b>
2/0060001/02740	FF-Haus Brunnwiesen	31.12.1996	23,5	50,0	349.540,96	0,00	0,00	0,00	14.266,98	335.273,98
2/0060001/02746	FF-Haus Ruprechtshofen Umbau 1999	31.12.1999	26,5	50,0	136.564,79	0,00	0,00	0,00	4.965,99	131.598,80
2/0120001/03308	Pelletsesselanlage	25.09.2019	11,5	15,0	27.936,00	0,00	0,00	0,00	2.234,88	25.701,12

Ansatz MVAG Konto	Bezeichnung	Inbetrieb- nahme	RND	ND	Buchwert 31.12.2021	Zugänge/ + Umbuchungen	Abgänge/ -	Wertaufholung+/ Wertminderung-	Abschreibung	Buchwert 31.12.2022
<b>1025</b>	<b>Technische Anlagen, Fahrzeuge und Maschinen</b>				<b>517.575,40</b>	<b>0,00</b>	<b>0,00</b>	<b>0,00</b>	<b>43.906,63</b>	<b>473.668,77</b>
4/0150002/02742	Feuerwehrauto FF Brunnwiesen TLF-A	31.12.2004	6,5	25,0	49.680,00	0,00	0,00	0,00	6.624,00	43.056,00
4/0150002/02743	Feuerwehrauto FF-Ruprechtshofen LFA	31.12.2002	4,5	25,0	47.291,89	0,00	0,00	0,00	8.598,53	38.693,36
4/0150002/00738	Feuerwehrauto FF Brunnwiesen LFB-A	31.08.2010	12,5	25,0	162.000,00	0,00	0,00	0,00	12.000,00	150.000,00
4/0150002/00739	Feuerwehrauto FF-Ruprechtshofen RLF-A	07.08.2012	14,5	25,0	258.603,51	0,00	0,00	0,00	16.684,10	241.919,41
<b>1311</b>	<b>Investitionszuschüsse von Trägern öffentlichen Rechts</b>				<b>-537.169,89</b>	<b>0,00</b>	<b>0,00</b>	<b>0,00</b>	<b>-31.211,22</b>	<b>-505.958,67</b>
2/0060001/02741	FF-Haus Brunnwiesen Eigenl.	31.12.1996	23,5	50,0	-175.757,62	0,00	0,00	0,00	-7.173,78	-168.583,84
2/0060001/04122	KT FF-Haus Brunnwiesen	31.12.1996	23,5	50,0	-21.365,83	0,00	0,00	0,00	-872,07	-20.493,76
2/0060001/04124	KT FF-Haus Ruprechtshofen Umbau 1999	31.12.1999	26,5	50,0	-97.394,13	0,00	0,00	0,00	-3.541,60	-93.852,53
4/0150002/02737	Feuerwehrauto FF Brunnwiesen LFB-A Eigenl.	15.12.2009	11,5	25,0	-69.000,00	0,00	0,00	0,00	-5.520,00	-63.480,00
4/0150002/02739	Feuerwehrauto FF-Ruprechtshofen RLF-A Eigenl.	07.08.2012	14,5	25,0	-75.268,00	0,00	0,00	0,00	-4.856,00	-70.412,00
4/0150002/02744	Feuerwehrauto FF-Ruprechtshofen LFA Eigenl.	31.12.2002	4,5	25,0	-14.979,83	0,00	0,00	0,00	-2.723,61	-12.256,22
4/0150002/04091	KT Feuerwehrauto FF Brunnwiesen LFB-A	15.12.2009	12,5	25,0	-19.440,00	0,00	0,00	0,00	-1.440,00	-18.000,00
4/0150002/04092	KT Feuerwehrauto FF-Ruprechtshofen RLF-A	07.08.2012	14,5	25,0	-55.802,48	0,00	0,00	0,00	-3.600,16	-52.202,32
4/0150002/04123	KT Feuerwehrauto FF-Ruprechtshofen LFA	31.12.2002	4,5	25,0	-8.162,00	0,00	0,00	0,00	-1.484,00	-6.678,00
<b>179000</b>	<b>Sonstige Einrichtungen und Maßnahmen</b>				<b>33.271,20</b>	<b>31.350,00</b>	<b>0,00</b>	<b>0,00</b>	<b>3.619,68</b>	<b>61.001,52</b>
<b>1010</b>	<b>Immaterielle Vermögenswerte</b>				<b>3.281,85</b>	<b>0,00</b>	<b>0,00</b>	<b>0,00</b>	<b>386,10</b>	<b>2.895,75</b>
2/0430001/00002	Sonderalarmplan Hochwasser	27.07.2020	7,5	10,0	3.281,85	0,00	0,00	0,00	386,10	2.895,75
<b>1025</b>	<b>Technische Anlagen, Fahrzeuge und Maschinen</b>				<b>0,00</b>	<b>31.350,00</b>	<b>0,00</b>	<b>0,00</b>	<b>1.567,50</b>	<b>29.782,50</b>
4/0270001/00002	Notstromaggregat FPT-IVECO CI3060S3 60 kVA + Zubeh.	11.04.2022	19,0	20,0	0,00	31.350,00	0,00	0,00	1.567,50	29.782,50
<b>1026</b>	<b>Amts-, Betriebs- und Geschäftsausstattung</b>				<b>29.989,35</b>	<b>0,00</b>	<b>0,00</b>	<b>0,00</b>	<b>1.666,08</b>	<b>28.323,27</b>
4/0270001/00001	Notstromaggregat Perkins FP3060SE auf Autoanhänger	27.03.2020	17,0	20,0	29.989,35	0,00	0,00	0,00	1.666,08	28.323,27
<b>240000</b>	<b>Kindergärten</b>				<b>1.325.597,06</b>	<b>8.729,61</b>	<b>0,00</b>	<b>0,00</b>	<b>49.618,78</b>	<b>1.284.707,89</b>
<b>1021</b>	<b>Grundstücke, Grundstückseinrichtungen und Infrastruktur</b>				<b>69.898,59</b>	<b>0,00</b>	<b>0,00</b>	<b>0,00</b>	<b>0,00</b>	<b>69.898,59</b>
1/0020001/02499	Kindergarten, Parz. 43/2, 14058 Ruprechtshofen, Baufläche 01.01.1900				30.362,94	0,00	0,00	0,00	0,00	30.362,94
1/0030001/02500	Kindergarten, Parz. 43/2, 14058 Ruprechtshofen, Gärten, K 01.01.1900				39.535,65	0,00	0,00	0,00	0,00	39.535,65
<b>1022</b>	<b>Gebäude und Bauten</b>				<b>1.559.917,90</b>	<b>0,00</b>	<b>0,00</b>	<b>0,00</b>	<b>47.090,27</b>	<b>1.512.827,63</b>
3/0040008/03304	KIGA Zaunanlage	10.09.2019	16,5	20,0	10.597,56	0,00	0,00	0,00	605,57	9.991,99
3/0060001/02727	Kindergartengebäude Altbau	31.12.1979	6,5	50,0	87.675,00	0,00	0,00	0,00	11.690,00	75.985,00
3/0060001/02728	Kindergartenumbau 2000	31.12.2001	28,5	50,0	189.456,74	0,00	0,00	0,00	6.422,26	183.034,48
3/0060001/02729	Errichtung 3. Gruppe	31.12.1991	18,5	50,0	21.781,81	0,00	0,00	0,00	1.117,02	20.664,79
3/0060001/03303	KIGA TBE und 5. Gruppe Zubau	15.10.2019	46,5	50,0	769.451,20	0,00	0,00	0,00	16.198,97	753.252,23
3/0060001/00718	KIGA Zubau 4. Gruppe	01.09.2015	42,5	50,0	480.955,59	0,00	0,00	0,00	11.056,45	469.899,14

Ansatz MVAG Konto	Bezeichnung	Inbetrieb- nahme	RND	ND	Buchwert 31.12.2021	Zugänge/ + Umbuchungen	Abgänge/ -	Wertaufholung+/ Wertminderung-	Abschreibung	Buchwert 31.12.2022
<b>1026</b>	<b>Amts-, Betriebs- und Geschäftsausstattung</b>				<b>71.674,01</b>	<b>8.729,61</b>	<b>0,00</b>	<b>0,00</b>	<b>14.379,25</b>	<b>66.024,37</b>
3/0040008/00698	Gitter-Zaunsystem Family grün + Montagematerial	01.09.2011	8,5	20,0	746,08	0,00	0,00	0,00	78,53	667,55
3/0040009/00697	Lärchenzaun am Kirchenplatz	16.08.2011	0,0	10,0	0,00	0,00	0,00	0,00	0,00	0,00
5/0100005/02731	Einrichtung Gelbe Gruppe	31.12.1990	0,0	10,0	0,00	0,00	0,00	0,00	0,00	0,00
5/0100005/02734	Einrichtung Turnsaal Altbau	31.12.1990	0,0	10,0	0,00	0,00	0,00	0,00	0,00	0,00
5/0100005/02735	Einrichtung Teeküche Altbau	31.12.2015	2,5	10,0	2.975,00	0,00	0,00	0,00	850,00	2.125,00
5/0100005/02736	Einrichtung Waschküche	31.12.1990	0,0	10,0	0,00	0,00	0,00	0,00	0,00	0,00
5/0100005/02861	KIGA Garderobe 5. Gruppe	16.02.2019	6,0	10,0	399,13	0,00	0,00	0,00	57,02	342,11
5/0100005/02862	KIGA Spinde Zubau 2019	26.08.2019	6,5	10,0	2.809,61	778,12	0,00	0,00	1.152,73	2.435,00
5/0100005/02865	Kiga 4. Gruppe Einrichtung Multifunktionaler Raum	07.12.2015	2,5	10,0	7.431,40	0,00	0,00	0,00	2.123,26	5.308,14
5/0100005/02867	KIGA 4. Gruppe Einrichtung Blaue Gruppe	01.09.2015	2,5	10,0	7.467,27	0,00	0,00	0,00	2.133,51	5.333,76
5/0100005/02869	Einrichtung Leiterbüro	15.06.2015	2,0	10,0	2.588,08	0,00	0,00	0,00	862,69	1.725,39
5/0100005/02870	Alpenkid Gruppenraum rot+Vorraum	22.10.2007	0,0	10,0	0,00	0,00	0,00	0,00	0,00	0,00
5/0100005/02871	Erneuerung Grüne Gruppe	23.06.2008	0,0	10,0	0,00	0,00	0,00	0,00	0,00	0,00
5/0110002/03311	Kindermöbel Zubau 2019 zusammengefasst	30.09.2019	6,5	10,0	28.850,73	0,00	0,00	0,00	3.846,76	25.003,97
5/0130003/00001	BWT-Duplexanlage Perla Seta Duo Entkalkung	22.11.2022	9,5	10,0	0,00	6.009,15	0,00	0,00	300,46	5.708,69
5/0140001/00001	AE Elektro-HängespeicherEHT100	24.11.2022	9,5	10,0	0,00	1.118,17	0,00	0,00	55,91	1.062,26
5/0180003/03310	HP Notebook TBE	15.07.2019	0,5	4,0	299,62	0,00	0,00	0,00	199,75	99,87
5/0180003/00798	Notebook Medion Akoya A6416	10.04.2015	0,0	4,0	0,00	0,00	0,00	0,00	0,00	0,00
5/0180004/00001	Konica Minolta Bizhub C250i Multifunktionsdrucker	19.11.2019	4,5	8,0	1.908,55	0,00	0,00	0,00	347,01	1.561,54
5/0290003/02863	KIGA Turnsaal OG Einrichtung	30.08.2019	6,5	10,0	14.698,05	0,00	0,00	0,00	1.959,74	12.738,31
5/0290003/02864	Turnbrett,Treppe,Stufen	04.08.2015	2,5	10,0	176,36	0,00	0,00	0,00	50,39	125,97
5/0290003/02868	KIGA Schaukelkorb, Sitz, Zubeh	29.09.2015	2,5	10,0	347,64	0,00	0,00	0,00	99,33	248,31
5/0290003/02872	Wallner,Gartenspielgeräte Außenbereich	14.11.2008	0,0	10,0	0,00	0,00	0,00	0,00	0,00	0,00
5/0290003/02873	Spielhaus+Kletterplatte	07.12.2011	0,0	10,0	0,00	0,00	0,00	0,00	0,00	0,00
5/0290003/00786	Gartenspielgeräte	04.11.2008	0,0	10,0	0,00	0,00	0,00	0,00	0,00	0,00
5/0340002/02866	KIGA 4. Gruppe Einbaugeräte Multifunktionaler Raum	01.09.2015	2,5	10,0	595,51	0,00	0,00	0,00	170,15	425,36
5/0340002/03312	Siemens Waschmaschine KIGA	01.10.2019	6,5	10,0	380,98	0,00	0,00	0,00	50,80	330,18
5/0340002/03313	Siemens Wärmepumpentrockner WQ33G2C90 iQ500, 8 kg	27.10.2022	9,5	10,0	0,00	824,17	0,00	0,00	41,21	782,96
5/0340002/00787	Waschmaschine AEG Type Lavamat 75484 EFL	16.02.2012	0,0	10,0	0,00	0,00	0,00	0,00	0,00	0,00
5/0340002/00789	Standherd Elektra Bregenz Type HSC 5140 W mit Ceranfel	16.02.2012	0,0	10,0	0,00	0,00	0,00	0,00	0,00	0,00
<b>1311</b>	<b>Investitionszuschüsse von Trägern öffentlichen Rechts</b>				<b>-375.893,44</b>	<b>0,00</b>	<b>0,00</b>	<b>0,00</b>	<b>-11.850,74</b>	<b>-364.042,70</b>
3/0060001/04090	KT KIGA Zubau 4. Gruppe	01.09.2015	42,5	50,0	-124.554,17	0,00	0,00	0,00	-2.863,31	-121.690,86
3/0060001/04119	KT Kindergartengebäude Altbau	31.12.1979	6,5	50,0	-17.535,00	0,00	0,00	0,00	-2.338,00	-15.197,00
3/0060001/04120	KT Kindergartenumbau 2000	31.12.2000	28,5	50,0	-37.523,50	0,00	0,00	0,00	-1.271,98	-36.251,52
3/0060001/04121	KT Errichtung 3. Gruppe	31.12.1991	18,5	50,0	-5.611,81	0,00	0,00	0,00	-287,79	-5.324,02
3/0060001/04192	KIGA 5. Gruppe, §15a-Förderung	21.12.2018	45,5	50,0	-144.150,00	0,00	0,00	0,00	-3.100,00	-141.050,00
3/0060001/04193	KIGA 5. Gruppe, KIG-Förderung	29.08.2018	45,5	50,0	-39.043,96	0,00	0,00	0,00	-839,66	-38.204,30

Ansatz MVAG Konto	Bezeichnung	Inbetrieb- nahme	RND	ND	Buchwert 31.12.2021	Zugänge/ + Umbuchungen -	Abgänge/ -	Wertaufholung+/ Wertminderung-	Abschreibung	Buchwert 31.12.2022
5/0110002/04194	Land NÖ Kiga-Einr. 4. Gruppe	06.07.2018	5,5	10,0	-7.475,00	0,00	0,00	0,00	-1.150,00	-6.325,00
<b>510000 Medizinische Bereichversorgung</b>					<b>81.886,24</b>	<b>0,00</b>	<b>0,00</b>	<b>0,00</b>	<b>5.849,02</b>	<b>76.037,22</b>
<b>1022 Gebäude und Bauten</b>					<b>81.886,24</b>	<b>0,00</b>	<b>0,00</b>	<b>0,00</b>	<b>5.849,02</b>	<b>76.037,22</b>
4/0070002/00651	Container Arztordination Brunnwiesen	14.04.2016	13,0	20,0	81.886,24	0,00	0,00	0,00	5.849,02	76.037,22
<b>612000 Gemeindestraßen</b>					<b>2.080.924,22</b>	<b>407.956,64</b>	<b>0,00</b>	<b>0,00</b>	<b>157.470,28</b>	<b>2.331.410,58</b>
<b>1021 Grundstücke, Grundstückseinrichtungen und Infrastruktur</b>					<b>2.712.490,09</b>	<b>407.956,64</b>	<b>0,00</b>	<b>0,00</b>	<b>176.223,12</b>	<b>2.944.223,61</b>
1/0020004/02320	Ziegelofengasse, Parz. 1185/16, 14052 Rainberg, Sonstige	01.01.1900			1.076,00	0,00	0,00	0,00	0,00	1.076,00
1/0020004/02392	Am Ötscherblick, Parz. 428/23, KG-Nr. 14056, Sonstige Str	01.01.1900			1.635,00	0,00	0,00	0,00	0,00	1.635,00
1/0020004/02397	Rottenhofsiedlung, Parz. 444/15, KG-Nr. 14056, Sonstige S	01.01.1900			1.054,00	0,00	0,00	0,00	0,00	1.054,00
1/0020004/02424	Oberndorfer Straße, Parz. 121/11, 14058 Ruprechtshofen,	01.01.1900			159,00	0,00	0,00	0,00	0,00	159,00
1/0020004/02425	Birkenstraße, Parz. 121/4, 14058 Ruprechtshofen, Sonstige	01.01.1900			1.969,00	0,00	0,00	0,00	0,00	1.969,00
1/0020004/02427	Oberndorfer Straße, Parz. 124/23, 14058 Ruprechtshofen,	01.01.1900			301,00	0,00	0,00	0,00	0,00	301,00
1/0020004/02428	Maidengasse, Parz. 124/24, 14058 Ruprechtshofen, Sonstige	01.01.1900			1.386,00	0,00	0,00	0,00	0,00	1.386,00
1/0020004/02429	Maidengasse, Parz. 124/29, 14058 Ruprechtshofen, Sonstige	01.01.1900			1.377,00	0,00	0,00	0,00	0,00	1.377,00
1/0020004/02432	Friedhofsparkplatz, Parz. 124/4, KG-Nr. 14058, Sonstige P	01.01.1900			2.159,00	0,00	0,00	0,00	0,00	2.159,00
1/0020004/02433	Am Feldrain, Parz. 124/40, 14058 Ruprechtshofen, Sonstige	01.01.1900			395,00	0,00	0,00	0,00	0,00	395,00
1/0020004/02434	Lindengasse, Parz. 124/45, 14058 Ruprechtshofen, Sonstige	01.01.1900			2.705,00	0,00	0,00	0,00	0,00	2.705,00
1/0020004/02435	Oberndorfer Straße, Parz. 124/46, 14058 Ruprechtshofen,	01.01.1900			157,00	0,00	0,00	0,00	0,00	157,00
1/0020004/02436	Feldgasse, Parz. 129/9, 14058 Ruprechtshofen, Sonstige S	01.01.1900			806,00	0,00	0,00	0,00	0,00	806,00
1/0020004/02437	Sonnwendweg, Parz. 131/5, 14058 Ruprechtshofen, Sonstige	01.01.1900			672,00	0,00	0,00	0,00	0,00	672,00
1/0020004/02438	Freizeitlände, Parz. 148/6, 14058 Ruprechtshofen, Sonstige	01.01.1900			835,00	0,00	0,00	0,00	0,00	835,00
1/0020004/02440	Melktalstraße, Parz. 150/3, 14058 Ruprechtshofen, Sonstige	01.01.1900			456,00	0,00	0,00	0,00	0,00	456,00
1/0020004/02442	Wieselburger Straße, Parz. 161/4, 14058 Ruprechtshofen,	01.01.1900			65,00	0,00	0,00	0,00	0,00	65,00
1/0020004/02444	Hauptstraße, Parz. 165/5, 14058 Ruprechtshofen, Sonstige	01.01.1900			490,00	0,00	0,00	0,00	0,00	490,00
1/0020004/02448	Bahnhofstraße, Parz. 17/9, 14058 Ruprechtshofen, Sonstige	01.01.1900			202,00	0,00	0,00	0,00	0,00	202,00
1/0020004/02452	Schörgenbrunnenweg, Parz. 197/8, 14058 Ruprechtshofen	01.01.1900			125,00	0,00	0,00	0,00	0,00	125,00
1/0020004/02455	Bahnhofstraße, Parz. 200/4, 14058 Ruprechtshofen, Sonstige	01.01.1900			85,00	0,00	0,00	0,00	0,00	85,00
1/0020004/02456	Schörgenbrunnenweg, Parz. 201/13, 14058 Ruprechtshofen	01.01.1900			300,00	0,00	0,00	0,00	0,00	300,00
1/0020004/02459	Wehrstraße, Parz. 205/2, 14058 Ruprechtshofen, Sonstige	01.01.1900			593,00	0,00	0,00	0,00	0,00	593,00
1/0020004/02460	Oberndorfer Straße, Parz. 205/3, 14058 Ruprechtshofen, S	01.01.1900			296,00	0,00	0,00	0,00	0,00	296,00
1/0020004/02461	Parkstreifen Hauptstraße, Parz. 205/3, 14058 Ruprechtshofen	01.01.1900			130,00	0,00	0,00	0,00	0,00	130,00
1/0020004/02462	Wieselburger Straße, Oberndorfer Straße, Hauptplatz, Wie	01.01.1900			1.332,00	0,00	0,00	0,00	0,00	1.332,00
1/0020004/02465	Hauptplatz, Parz. 206/4, 14058 Ruprechtshofen, Sonstige S	01.01.1900			3.796,00	0,00	0,00	0,00	0,00	3.796,00
1/0020004/02466	Wieselburger Straße, Parz. 206/6, 14058 Ruprechtshofen,	01.01.1900			127,00	0,00	0,00	0,00	0,00	127,00
1/0020004/02467	Oberndorfer Straße, Parz. 206/7, 14058 Ruprechtshofen, S	01.01.1900			1.342,00	0,00	0,00	0,00	0,00	1.342,00
1/0020004/02468	Oberndorfer Straße, Parz. 206/8, 14058 Ruprechtshofen, S	01.01.1900			168,00	0,00	0,00	0,00	0,00	168,00
1/0020004/02469	Alte Dorfstraße, Parz. 207/3, KG-Nr. 14058, Sonstige Straß	01.01.1900			7.777,65	0,00	0,00	0,00	0,00	7.777,65

Ansatz MVAG Konto	Bezeichnung	Inbetrieb- nahme	RND	ND	Buchwert 31.12.2021	Zugänge/ + Umbuchungen	Abgänge/ -	Wertaufholung+/ Wertminderung-	Abschreibung	Buchwert 31.12.2022
1/0020004/02470	Römerweg, Parz. 208, 14058 Ruprechtshofen, Sonstige Str	01.01.1900			2.442,00	0,00	0,00	0,00	0,00	2.442,00
1/0020004/02471	Birkenstraße, Parz. 209, 14058 Ruprechtshofen, Sonstige Str	01.01.1900			928,00	0,00	0,00	0,00	0,00	928,00
1/0020004/02472	Dorffeldstraße, Parz. 210, 14058 Ruprechtshofen, Sonstige Str	01.01.1900			4.794,00	0,00	0,00	0,00	0,00	4.794,00
1/0020004/02473	Gsangweg, Parz. 212/1, 14058 Ruprechtshofen, Sonstige Str	01.01.1900			1.876,00	0,00	0,00	0,00	0,00	1.876,00
1/0020004/02474	Teichgasse, Parz. 212/2, 14058 Ruprechtshofen, Sonstige Str	01.01.1900			423,00	0,00	0,00	0,00	0,00	423,00
1/0020004/02475	Florianistraße, Parz. 213, 14058 Ruprechtshofen, Sonstige Str	01.01.1900			1.802,00	0,00	0,00	0,00	0,00	1.802,00
1/0020004/02482	Bahnhofstraße, Parz. 219/3, 14058 Ruprechtshofen, Sonstige Str	01.01.1900			32,00	0,00	0,00	0,00	0,00	32,00
1/0020004/02485	Schörgenbrunnenweg, Parz. 226, 14058 Ruprechtshofen, Sonstige Str	01.01.1900			1.224,00	0,00	0,00	0,00	0,00	1.224,00
1/0020004/02487	Mühlenweg, Parz. 233, 14058 Ruprechtshofen, Sonstige Str	01.01.1900			1.532,00	0,00	0,00	0,00	0,00	1.532,00
1/0020004/02488	Hauptstraße, Parz. 236, 14058 Ruprechtshofen, Sonstige Str	01.01.1900			927,00	0,00	0,00	0,00	0,00	927,00
1/0020004/02489	Wieselburger Straße, Bahnhofstraße, Parz. 237, 14058 Ruprechtshofen, Sonstige Str	01.01.1900			624,00	0,00	0,00	0,00	0,00	624,00
1/0020004/02490	Bahnhofstraße, Parz. 238, 14058 Ruprechtshofen, Sonstige Str	01.01.1900			114,00	0,00	0,00	0,00	0,00	114,00
1/0020004/02491	Hauptstraße, Parz. 239, 14058 Ruprechtshofen, Sonstige Str	01.01.1900			1.508,00	0,00	0,00	0,00	0,00	1.508,00
1/0020004/02492	Hauptplatz, Parz. 240, 14058 Ruprechtshofen, Sonstige Str	01.01.1900			134,00	0,00	0,00	0,00	0,00	134,00
1/0020004/02493	Hauptstraße, Parz. 241, 14058 Ruprechtshofen, Sonstige Str	01.01.1900			854,00	0,00	0,00	0,00	0,00	854,00
1/0020004/02494	Eisteichgasse, Parz. 242, 14058 Ruprechtshofen, Sonstige Str	01.01.1900			1.001,00	0,00	0,00	0,00	0,00	1.001,00
1/0020004/02495	Schulstraße, Parz. 248, 14058 Ruprechtshofen, Sonstige Str	01.01.1900			1.131,00	0,00	0,00	0,00	0,00	1.131,00
1/0020004/02496	Wehrstraße, Melktalstraße, Parz. 31/2, 14058 Ruprechtshofen, Sonstige Str	01.01.1900			3.692,00	0,00	0,00	0,00	0,00	3.692,00
1/0020004/02503	Kirchenweg, Parz. 47/2, 14058 Ruprechtshofen, Sonstige Str	01.01.1900			548,00	0,00	0,00	0,00	0,00	548,00
1/0020004/02504	Blumengasse, Parz. 55/11, 14058 Ruprechtshofen, Sonstige Str	01.01.1900			1.388,00	0,00	0,00	0,00	0,00	1.388,00
1/0020004/02505	Blumengasse, Parz. 55/13, 14058 Ruprechtshofen, Sonstige Str	01.01.1900			40,00	0,00	0,00	0,00	0,00	40,00
1/0020004/02506	Privatstraße, Parz. 55/21, 14058 Ruprechtshofen, Sonstige Str	01.01.1900			370,00	0,00	0,00	0,00	0,00	370,00
1/0020004/02507	Babenberggasse, Parz. 70/10, 14058 Ruprechtshofen, Sonstige Str	01.01.1900			2.038,00	0,00	0,00	0,00	0,00	2.038,00
1/0020004/02508	Schlattenbachgasse, Parz. 70/12, 14058 Ruprechtshofen, Sonstige Str	01.01.1900			412,00	0,00	0,00	0,00	0,00	412,00
1/0020004/02509	Keltengasse, Parz. 70/27, 14058 Ruprechtshofen, Sonstige Str	01.01.1900			1.991,00	0,00	0,00	0,00	0,00	1.991,00
1/0020004/02510	Keltengasse, Parz. 71/7, 14058 Ruprechtshofen, Sonstige Str	01.01.1900			262,00	0,00	0,00	0,00	0,00	262,00
1/0020004/02511	Schlattenbachgasse, Parz. 72/9, 14058 Ruprechtshofen, Sonstige Str	01.01.1900			430,00	0,00	0,00	0,00	0,00	430,00
1/0020004/02512	Römerweg, Parz. 73/16, 14058 Ruprechtshofen, Sonstige Str	01.01.1900			258,00	0,00	0,00	0,00	0,00	258,00
1/0020004/02513	Erlenweg, Parz. 75/1, KG-Nr. 14058, Sonstige Straßenverk	01.01.1900			3.409,00	0,00	0,00	0,00	0,00	3.409,00
1/0020004/02527	Maidengasse, Föhrengasse, Parz. 76/3, 14058 Ruprechtshofen, Sonstige Str	01.01.1900			3.463,00	0,00	0,00	0,00	0,00	3.463,00
1/0020004/02528	Föhrengasse, Parz. 80/10, 14058 Ruprechtshofen, Sonstige Str	01.01.1900			725,00	0,00	0,00	0,00	0,00	725,00
1/0020004/03300	Schlatten - Gehsteig Hirschmann, Parz. 1185/22, 14052 Rainberg, Sonstige Str	01.01.1900			150,00	0,00	0,00	0,00	0,00	150,00
1/0020004/03303	Busumkehr Kalcha, Parz. 406/2, 14052 Rainberg, Sonstige Str	14.12.2021			3.744,00	0,00	0,00	0,00	0,00	3.744,00
2/0040001/03793	Hauptplatz / Fahrbahn Fläche 523,64 m², Oberfläche Asphalt	01.01.2006	15,8	33,0	13.328,88	0,00	0,00	0,00	793,39	12.535,49
2/0040001/03794	Babenberggasse / Fahrbahn Fläche 991,44 m², Oberfläche Asphalt	01.01.2006	15,8	33,0	25.236,66	0,00	0,00	0,00	1.502,18	23.734,48
2/0040001/03795	Babenberggasse / Geh- und Radweg Fläche 165,28 m², Oberfläche Asphalt	01.01.2006	15,8	33,0	3.365,75	0,00	0,00	0,00	200,34	3.165,41
2/0040001/03797	Wieselburger Straße / Geh- und Radweg Fläche 483,54 m²	01.01.2006	15,8	33,0	9.846,63	0,00	0,00	0,00	586,11	9.260,52
2/0040001/03798	Wieselburger Straße / Geh- und Radweg Fläche 483,56 m²	01.01.2000	9,2	33,0	5.978,49	0,00	0,00	0,00	586,13	5.392,36
2/0040001/03799	Hauptstraße / Geh- und Radweg Fläche 966,45 m², Oberfläche Asphalt	01.01.2006	15,8	33,0	19.680,44	0,00	0,00	0,00	1.171,45	18.508,99



Ansatz MVAG Konto	Bezeichnung	Inbetrieb- nahme	RND	ND	Buchwert 31.12.2021	Zugänge/ + Umbuchungen	Abgänge/ -	Wertaufholung+/ Wertminderung-	Abschreibung	Buchwert 31.12.2022
2/0040001/03800	Hauptstraße / Geh- und Radweg Fläche 911,51 m², Oberflä	01.01.2000	9,2	33,0	11.269,52	0,00	0,00	0,00	1.104,85	10.164,67
2/0040001/03801	Zwerbach / Fahrbahn Fläche 944,25 m², Oberfläche Aspha	01.01.2006	15,8	33,0	24.035,34	0,00	0,00	0,00	1.430,68	22.604,66
2/0040001/03802	Schörgenbrunnenweg / Fahrbahn Fläche 1.263,24 m², Obe	01.01.2000	9,2	33,0	19.522,80	0,00	0,00	0,00	1.914,00	17.608,80
2/0040001/03803	Schörgenbrunnenweg / Fahrbahn Fläche 1.011,06 m², Obe	01.01.2006	15,8	33,0	25.736,07	0,00	0,00	0,00	1.531,91	24.204,16
2/0040001/03804	Schörgenbrunnenweg / Parkstreifen Fläche 43,53 m², Ober	01.01.2006	15,8	33,0	886,32	0,00	0,00	0,00	52,76	833,56
2/0040001/03805	Schörgenbrunnenweg / Geh- und Radweg Fläche 392,47 m	01.01.2006	15,8	33,0	7.992,17	103,40	0,00	0,00	481,88	7.613,69
2/0040001/03806	Gsangweg / Fahrbahn Fläche 249,66 m², Oberfläche Aspha	01.01.1993	2,6	33,0	1.361,79	0,00	0,00	0,00	378,28	983,51
2/0040001/03807	Römerweg / Geh- und Radweg Fläche 407,73 m², Oberfläc	01.01.2006	15,8	33,0	8.302,86	0,00	0,00	0,00	494,22	7.808,64
2/0040001/03808	Römerweg / Fahrbahn Fläche 681,95 m², Oberfläche Aspha	01.01.2006	15,8	33,0	17.358,72	0,00	0,00	0,00	1.033,26	16.325,46
2/0040001/03809	Bahnhofstraße / Bahnhofstraße / Geh- und Radweg Fläche	01.01.2006	15,8	33,0	7.804,05	0,00	0,00	0,00	464,53	7.339,52
2/0040001/03810	Bahnhofstraße / Bahnhofstraße / Geh- und Radweg Fläche	01.01.2006	15,8	33,0	1.672,68	0,00	0,00	0,00	99,56	1.573,12
2/0040001/03811	Schlatten / Geh- und Radweg Fläche 477,80 m², Oberfläch	01.01.1993	2,6	33,0	2.084,92	0,00	0,00	0,00	579,14	1.505,78
2/0040001/03812	Schlatten / Geh- und Radweg Fläche 65,16 m², Oberfläche	01.01.2006	15,8	33,0	1.326,90	0,00	0,00	0,00	78,98	1.247,92
2/0040001/03818	Blumengasse / Fahrbahn Fläche 1.275,42 m², Oberfläche A	01.01.2000	9,2	33,0	19.711,04	0,00	0,00	0,00	1.932,45	17.778,59
2/0040001/03819	Römerweg / Fahrbahn Fläche 1.229,95 m², Oberfläche Asp	01.01.2000	9,2	33,0	19.008,32	0,00	0,00	0,00	1.863,56	17.144,76
2/0040001/03820	Ziegelofengasse / Fahrbahn Fläche 1.114,09 m², Oberfläch	01.01.2000	9,2	33,0	17.217,75	0,00	0,00	0,00	1.688,01	15.529,74
2/0040001/03821	Schörgenbrunnenweg / Geh- und Radweg Fläche 77,99 m²	01.01.2006	15,8	33,0	1.588,05	0,00	0,00	0,00	94,53	1.493,52
2/0040001/03822	Maidengasse / Fahrbahn Fläche 1.257,60 m², Oberfläche A	01.01.2000	9,2	33,0	19.435,64	0,00	0,00	0,00	1.905,45	17.530,19
2/0040001/03823	Maidengasse / Parkstreifen Fläche 411,90 m², Oberfläche F	01.01.2000	9,2	33,0	5.092,59	0,00	0,00	0,00	499,27	4.593,32
2/0040001/03824	Maidengasse / Geh- und Radweg Fläche 247,14 m², Oberfl	01.01.2000	9,2	33,0	3.055,56	0,00	0,00	0,00	299,56	2.756,00
2/0040001/03825	Lindengasse / Parkstreifen Fläche 549,98 m², Oberfläche A	01.01.2006	15,8	33,0	11.199,60	0,00	0,00	0,00	666,64	10.532,96
2/0040001/03826	Lindengasse / Fahrbahn Fläche 1.237,46 m², Oberfläche A:	01.01.2000	9,2	33,0	19.124,31	0,00	0,00	0,00	1.874,93	17.249,38
2/0040001/03827	Lindengasse / Geh- und Radweg Fläche 357,49 m², Oberflä	01.01.2006	15,8	33,0	7.279,73	0,00	0,00	0,00	433,32	6.846,41
2/0040001/03828	Babenbergergasse / Fahrbahn Fläche 525,28 m², Oberfläc	01.01.2000	9,2	33,0	8.117,96	0,00	0,00	0,00	795,88	7.322,08
2/0040001/03829	Melktalstraße / Fahrbahn Fläche 1.868,44 m², Oberfläche A	01.01.2000	9,2	33,0	28.875,89	0,00	0,00	0,00	2.830,97	26.044,92
2/0040001/03830	Melktalstraße / Parkstreifen Fläche 440,42 m², Oberfläche	01.01.2000	9,2	33,0	5.445,20	0,00	0,00	0,00	533,84	4.911,36
2/0040001/03831	Melktalstraße / Geh- und Radweg Fläche 251,39 m², Oberfl	01.01.2000	9,2	33,0	3.108,03	0,00	0,00	0,00	304,71	2.803,32
2/0040001/03832	Melktalstraße / Geh- und Radweg Fläche 156,59 m², Oberfl	01.01.1993	2,6	33,0	683,28	0,00	0,00	0,00	189,80	493,48
2/0040001/03834	Oberndorfer Straße / Geh- und Radweg Fläche 615,11 m²,	01.01.2006	15,8	33,0	12.525,78	0,00	0,00	0,00	745,58	11.780,20
2/0040001/03835	Oberndorfer Straße / Geh- und Radweg Fläche 900,51 m²,	01.01.2000	9,2	33,0	11.133,57	0,00	0,00	0,00	1.091,53	10.042,04
2/0040001/03836	Oberndorfer Straße / Parkstreifen Fläche 328,87 m², Oberfl	01.01.2006	15,8	33,0	6.696,99	0,00	0,00	0,00	398,63	6.298,36
2/0040001/03847	Grabenegg / Fahrbahn Fläche 635,67 m², Oberfläche Aspha	01.01.2000	9,2	33,0	9.823,98	0,00	0,00	0,00	963,14	8.860,84
2/0040001/03886	Zufahrt Hahn / Fahrbahn Fläche 214,89 m², Oberfläche Asp	01.01.2000	9,2	33,0	3.321,03	0,00	0,00	0,00	325,59	2.995,44
2/0040001/03894	Zwerbach / Fahrbahn Fläche 950,31 m², Oberfläche Aspha	01.01.1993	2,6	33,0	5.183,51	0,00	0,00	0,00	1.439,86	3.743,65
2/0040001/03898	Rainberg / Fahrbahn Fläche 283,65 m², Oberfläche Asphalt	01.01.2000	9,2	33,0	4.383,69	0,00	0,00	0,00	429,77	3.953,92
2/0040001/03900	Baulanden / Fahrbahn Fläche 641,22 m², Oberfläche Aspha	01.01.2000	9,2	33,0	9.909,76	0,00	0,00	0,00	971,55	8.938,21
2/0040001/03904	Trimmel / Fahrbahn Fläche 975,63 m², Oberfläche Spritze	01.01.1993	2,6	33,0	4.257,30	0,00	0,00	0,00	1.182,58	3.074,72
2/0040001/03906	Alte Dorfstraße / Fahrbahn Fläche 928,08 m², Oberfläche A	01.01.1986	0,0	33,0	0,00	0,00	0,00	0,00	0,00	0,00
2/0040001/03907	Geretzbach I / Fahrbahn Fläche 1,32 m², Oberfläche Aspha	01.01.2000	9,2	33,0	20,40	0,00	0,00	0,00	2,00	18,40

Ansatz MVAG Konto	Bezeichnung	Inbetrieb- nahme	RND	ND	Buchwert 31.12.2021	Zugänge/ + Umbuchungen -	Abgänge/	Wertaufholung+/ Wertminderung-	Abschreibung	Buchwert 31.12.2022
2/0040001/03916	Zufahrt Huber / Fahrbahn Fläche 17,91 m <sup>2</sup> , Oberfläche Spri	01.01.2000	9,2	33,0	221,43	0,00	0,00	0,00	21,71	199,72
2/0040001/03934	Zufahrt Gruber-Paternoster / Fahrbahn Fläche 82,20 m <sup>2</sup> , Oi	01.01.2000	9,2	33,0	1.270,36	0,00	0,00	0,00	124,55	1.145,81
2/0040001/03961	Zufahrt Ertl / Fahrbahn Fläche 354,03 m <sup>2</sup> , Oberfläche Asph	01.01.2000	9,2	33,0	5.471,37	0,00	0,00	0,00	536,41	4.934,96
2/0040001/03963	Dorffeldstraße / Geh- und Radweg Fläche 257,64 m <sup>2</sup> , Ober	01.01.2006	15,8	33,0	5.246,49	0,00	0,00	0,00	312,29	4.934,20
2/0040001/03964	Dorffeldstraße / Fahrbahn Fläche 858,80 m <sup>2</sup> , Oberfläche As	01.01.2000	9,2	33,0	13.272,37	0,00	0,00	0,00	1.301,21	11.971,16
2/0040001/03967	Rottenhof / Geh- und Radweg Fläche 201,76 m <sup>2</sup> , Oberfläch	01.01.2013	22,4	33,0	5.722,54	0,00	0,00	0,00	244,55	5.477,99
2/0040001/03968	Rottenhof / Parkstreifen Fläche 279,54 m <sup>2</sup> , Oberfläche Aspl	01.01.2006	15,8	33,0	5.692,44	0,00	0,00	0,00	338,84	5.353,60
2/0040001/03969	Blumengasse / Geh- und Radweg Fläche 136,27 m <sup>2</sup> , Oberf	01.01.2000	9,2	33,0	1.684,75	0,00	0,00	0,00	165,17	1.519,58
2/0040001/03970	Hauptstraße / Fahrbahn Fläche 429,18 m <sup>2</sup> , Oberfläche Asp	01.01.2000	9,2	33,0	6.632,79	0,00	0,00	0,00	650,27	5.982,52
2/0040001/03971	Hauptstraße / Geh- und Radweg Fläche 55,23 m <sup>2</sup> , Oberfläc	01.01.2000	9,2	33,0	682,84	0,00	0,00	0,00	66,95	615,89
2/0040001/03972	Florianistraße / Geh- und Radweg Fläche 132,16 m <sup>2</sup> , Oberf	01.01.2006	15,8	33,0	2.691,22	0,00	0,00	0,00	160,19	2.531,03
2/0040001/03973	Florianistraße / Fahrbahn Fläche 2.266,26 m <sup>2</sup> , Oberfläche /	01.01.2006	15,8	33,0	57.686,61	0,00	0,00	0,00	3.433,73	54.252,88
2/0040001/03974	Hauptplatz / Fahrbahn Fläche 297,14 m <sup>2</sup> , Oberfläche Pflast	01.01.2006	15,8	33,0	7.563,44	0,00	0,00	0,00	450,20	7.113,24
2/0040001/03975	Hauptstraße / Fahrbahn Fläche 237,60 m <sup>2</sup> , Oberfläche Asp	01.01.2006	15,8	33,0	6.048,00	0,00	0,00	0,00	360,00	5.688,00
2/0040001/03976	Hauptplatz / Geh- und Radweg Fläche 375,12 m <sup>2</sup> , Oberfläc	01.01.2006	15,8	33,0	7.638,81	0,00	0,00	0,00	454,69	7.184,12
2/0040001/03977	Hauptplatz / Parkstreifen Fläche 585,26 m <sup>2</sup> , Oberfläche Asç	01.01.2006	15,8	33,0	11.918,01	0,00	0,00	0,00	709,41	11.208,60
2/0040001/03979	Maidengasse / Fahrbahn Fläche 531,25 m <sup>2</sup> , Oberfläche Asç	01.01.2006	15,8	33,0	13.522,74	0,00	0,00	0,00	804,93	12.717,81
2/0040001/03980	Maidengasse / Parkstreifen Fläche 584,54 m <sup>2</sup> , Oberfläche /	01.01.2006	15,8	33,0	11.903,37	0,00	0,00	0,00	708,53	11.194,84
2/0040001/03981	Feldgasse / Fahrbahn Fläche 693,85 m <sup>2</sup> , Oberfläche Asphç	01.01.2000	9,2	33,0	10.723,13	0,00	0,00	0,00	1.051,29	9.671,84
2/0040001/03982	Dorffeldstraße / Geh- und Radweg Fläche 452,96 m <sup>2</sup> , Ober	01.01.2006	15,8	33,0	9.223,82	0,00	0,00	0,00	549,04	8.674,78
2/0040001/03983	Dorffeldstraße / Parkstreifen Fläche 284,98 m <sup>2</sup> , Oberfläche	01.01.2006	15,8	33,0	5.803,23	0,00	0,00	0,00	345,43	5.457,80
2/0040001/03984	Dorffeldstraße / Fahrbahn Fläche 1.967,89 m <sup>2</sup> , Oberfläche	01.01.2006	15,8	33,0	50.091,75	0,00	0,00	0,00	2.981,65	47.110,10
2/0040001/03985	Föhrengasse / Geh- und Radweg Fläche 107,22 m <sup>2</sup> , Oberfl	01.01.2006	15,8	33,0	2.183,40	0,00	0,00	0,00	129,96	2.053,44
2/0040001/03986	Föhrengasse / Fahrbahn Fläche 621,99 m <sup>2</sup> , Oberfläche Asç	01.01.2006	15,8	33,0	15.832,47	0,00	0,00	0,00	942,41	14.890,06
2/0040001/03987	Freizeitlände / Geh- und Radweg Fläche 230,85 m <sup>2</sup> , Oberfl	01.01.2006	15,8	33,0	4.700,94	0,00	0,00	0,00	279,82	4.421,12
2/0040001/03988	Freizeitlände / Geh- und Radweg Fläche 230,85 m <sup>2</sup> , Oberfl	01.01.2000	9,2	33,0	2.854,14	0,00	0,00	0,00	279,82	2.574,32
2/0040001/03989	Freizeitlände / Fahrbahn Fläche 923,40 m <sup>2</sup> , Oberfläche Asç	01.01.1993	2,6	33,0	5.036,73	0,00	0,00	0,00	1.399,09	3.637,64
2/0040001/03990	Gsangweg / Fahrbahn Fläche 566,54 m <sup>2</sup> , Oberfläche Asph:	01.01.2006	15,8	33,0	14.420,88	0,00	0,00	0,00	858,39	13.562,49
2/0040001/03991	Gsangweg / Fahrbahn Fläche 340,50 m <sup>2</sup> , Oberfläche Asph:	01.01.2000	9,2	33,0	5.262,27	0,00	0,00	0,00	515,91	4.746,36
2/0040001/03992	Schlattenbachgasse / Fahrbahn Fläche 597,66 m <sup>2</sup> , Oberflä	01.01.2000	9,2	33,0	9.236,56	0,00	0,00	0,00	905,55	8.331,01
2/0040001/03993	Melktalstraße / Geh- und Radweg Fläche 191,03 m <sup>2</sup> , Oberfl	01.01.2006	15,8	33,0	3.889,96	0,00	0,00	0,00	231,55	3.658,41
2/0040001/03994	Melktalstraße / Fahrbahn Fläche 764,10 m <sup>2</sup> , Oberfläche Asç	01.01.2006	15,8	33,0	19.449,81	0,00	0,00	0,00	1.157,73	18.292,08
2/0040001/03995	Privatstraße / Fahrbahn Fläche 373,64 m <sup>2</sup> , Oberfläche Aspl	01.01.1993	2,6	33,0	2.038,04	0,00	0,00	0,00	566,12	1.471,92
2/0040001/03996	Ziegelofengasse / Parkstreifen Fläche 210,56 m <sup>2</sup> , Oberfläc	01.01.2000	9,2	33,0	2.603,29	0,00	0,00	0,00	255,22	2.348,07
2/0040001/03997	Mühlenweg / Fahrbahn Fläche 642,00 m <sup>2</sup> , Oberfläche Asph	01.01.2000	9,2	33,0	9.921,81	0,00	0,00	0,00	972,73	8.949,08
2/0040001/03998	Mühlenweg / Geh- und Radweg Fläche 192,60 m <sup>2</sup> , Oberflä	01.01.2006	15,8	33,0	3.922,04	0,00	0,00	0,00	233,45	3.688,59
2/0040001/04001	Melkufelstraße / Fahrbahn Fläche 32,69 m <sup>2</sup> , Oberfläche As	01.01.2013	22,4	33,0	1.159,01	0,00	0,00	0,00	49,53	1.109,48
2/0040001/04002	Melkufelstraße / Parkstreifen Fläche 9,34 m <sup>2</sup> , Oberfläche A	01.01.2013	22,4	33,0	264,92	0,00	0,00	0,00	11,32	253,60
2/0040001/04003	Föhrengasse / Geh- und Radweg Fläche 577,01 m <sup>2</sup> , Oberfl	01.01.1993	2,6	33,0	2.517,84	0,00	0,00	0,00	699,40	1.818,44

Ansatz MVAG Konto	Bezeichnung	Inbetrieb- nahme	RND	ND	Buchwert 31.12.2021	Zugänge/ + Umbuchungen -	Abgänge/	Wertaufholung+/ Wertminderung-	Abschreibung	Buchwert 31.12.2022
2/0040001/04004	Föhregasse / Fahrbahn Fläche 1.923,35 m², Oberfläche A	01.01.1993	2,6	33,0	10.490,99	0,00	0,00	0,00	2.914,16	7.576,83
2/0040001/04005	Birkenstraße / Fahrbahn Fläche 1.355,15 m², Oberfläche A	01.01.2000	9,2	33,0	20.943,22	0,00	0,00	0,00	2.053,26	18.889,96
2/0040001/04006	Birkenstraße / Parkstreifen Fläche 542,06 m², Oberfläche A	01.01.2000	9,2	33,0	6.701,84	0,00	0,00	0,00	657,04	6.044,80
2/0040001/04007	Kirchenweg / Fahrbahn Fläche 262,80 m², Oberfläche Aspfl	01.01.2006	15,8	33,0	6.689,46	0,00	0,00	0,00	398,18	6.291,28
2/0040001/04008	Kirchenweg / Geh- und Radweg Fläche 143,12 m², Oberflä	01.01.2006	15,8	33,0	2.914,44	0,00	0,00	0,00	173,48	2.740,96
2/0040001/04009	Florianistraße / Parkstreifen Fläche 126,22 m², Oberfläche .	01.01.2006	15,8	33,0	2.570,31	0,00	0,00	0,00	152,99	2.417,32
2/0040001/04010	Wehrstraße / Fahrbahn Fläche 700,75 m², Oberfläche Aspfl	01.01.2006	15,8	33,0	17.837,28	0,00	0,00	0,00	1.061,74	16.775,54
2/0040001/04011	Friedhofsparkplatz groß / Fahrbahn Fläche 693,25 m², Obe	01.01.2006	15,8	33,0	17.646,36	0,00	0,00	0,00	1.050,38	16.595,98
2/0040001/04012	Friedhofsparkplatz groß / Parkstreifen Fläche 1.386,50 m², .	01.01.2006	15,8	33,0	28.234,17	0,00	0,00	0,00	1.680,61	26.553,56
2/0040001/04013	Schlattenbachgasse / Parkstreifen Fläche 122,94 m², Oberfl	01.01.2000	9,2	33,0	1.519,98	0,00	0,00	0,00	149,02	1.370,96
2/0040001/04014	Am Feldrain / Fahrbahn Fläche 259,76 m², Oberfläche Aspfl	01.01.2006	15,8	33,0	6.612,06	0,00	0,00	0,00	393,58	6.218,48
2/0040001/04015	Am Feldrain / Parkstreifen Fläche 52,18 m², Oberfläche Asp	01.01.2006	15,8	33,0	1.062,57	0,00	0,00	0,00	63,25	999,32
2/0040001/04016	Keltengasse / Fahrbahn Fläche 1.422,80 m², Oberfläche As	01.01.2006	15,8	33,0	36.216,72	0,00	0,00	0,00	2.155,76	34.060,96
2/0040001/04017	Keltengasse / Geh- und Radweg Fläche 81,78 m², Oberfläch	01.01.2006	15,8	33,0	1.665,33	0,00	0,00	0,00	99,13	1.566,20
2/0040001/04018	Keltengasse / Geh- und Radweg Fläche 332,25 m², Oberflä	01.01.2013	22,4	33,0	9.423,81	0,00	0,00	0,00	402,73	9.021,08
2/0040001/04020	Teichgasse / Fahrbahn Fläche 268,14 m², Oberfläche Aspfl	01.01.2000	9,2	33,0	4.143,99	0,00	0,00	0,00	406,27	3.737,72
2/0040001/04021	Teichgasse / Fahrbahn Fläche 255,30 m², Oberfläche Aspfl	01.01.2006	15,8	33,0	6.498,54	0,00	0,00	0,00	386,82	6.111,72
2/0040001/04022	Rottenhofsiedlung / Fahrbahn Fläche 543,48 m², Oberfläch	01.01.1993	2,6	33,0	2.964,44	0,00	0,00	0,00	823,46	2.140,98
2/0040001/04023	Sonnwendweg / Fahrbahn Fläche 814,75 m², Oberfläche A	01.01.2000	9,2	33,0	12.591,59	0,00	0,00	0,00	1.234,47	11.357,12
2/0040001/04026	Wehrstraße / Fahrbahn Fläche 816,07 m², Oberfläche Aspfl	01.01.1993	2,6	33,0	4.451,27	0,00	0,00	0,00	1.236,46	3.214,81
2/0040001/04027	Wehrstraße / Parkstreifen Fläche 189,26 m², Oberfläche As	01.01.2006	15,8	33,0	3.854,01	0,00	0,00	0,00	229,41	3.624,60
2/0040001/04028	Wehrstraße / Geh- und Radweg Fläche 93,06 m², Oberfläc	01.01.2000	9,2	33,0	1.150,56	0,00	0,00	0,00	112,80	1.037,76
2/0040001/04029	Schulstraße / Geh- und Radweg Fläche 240,99 m², Oberflä	01.01.2000	9,2	33,0	2.979,51	0,00	0,00	0,00	292,11	2.687,40
2/0040001/04030	Schulstraße / Fahrbahn Fläche 963,96 m², Oberfläche Aspfl	01.01.2000	9,2	33,0	14.897,56	0,00	0,00	0,00	1.460,55	13.437,01
2/0040001/04086	Randbefassungen, Klasse 1	01.07.2012	22,5	33,0	111.076,96	0,00	0,00	0,00	4.726,68	106.350,28
2/0040001/04227	Nebenanlagen Reisenhof	28.10.2019	29,5	33,0	10.920,62	0,00	0,00	0,00	358,05	10.562,57
2/0040001/04228	Bushaltestellen Lehen	19.11.2019	29,5	33,0	16.919,82	0,00	0,00	0,00	554,75	16.365,07
2/0040001/04229	Busaufstandsflächen, Gehweg Koth, L105	19.11.2019	29,5	33,0	684,68	0,00	0,00	0,00	22,45	662,23
2/0040001/04231	2 Busbuchten und prov. Gehweg Rotte Reisenhof	21.11.2019	29,5	33,0	793,10	0,00	0,00	0,00	26,00	767,10
2/0040001/04232	Am Ötscherblick, Asphaltierung 2019	22.01.2020	30,0	33,0	95.405,88	0,00	0,00	0,00	3.077,61	92.328,27
2/0040001/04233	Rad- und Fußweg ehem. Krumpe	07.05.2020	30,0	33,0	791.346,53	8.672,53	0,00	0,00	25.799,07	774.219,99
2/0040001/04234	Rabatte Gemeindestraßen	19.05.2020	30,0	33,0	3.749,71	0,00	0,00	0,00	120,96	3.628,75
2/0040001/04237	Nebenanlagen Rainberg, L5267	29.05.2020	30,0	33,0	32.359,78	0,00	0,00	0,00	1.043,86	31.315,92
2/0040001/04238	Rottenhof / Zufahrt Fohringer-Roitner	28.08.2020	30,5	33,0	2.406,03	0,00	0,00	0,00	76,38	2.329,65
2/0040001/04239	Nebenanlagen Weghof	03.09.2020	30,5	33,0	7.630,02	13.981,50	0,00	0,00	686,08	20.925,44
2/0040001/04240	Nebenanlagen L 105 Ruprechtshofen West OD	16.10.2020	30,5	33,0	167.906,75	534,01	0,00	0,00	5.338,99	163.101,77
2/0040001/04243	Melktalradweg	28.12.2020	30,5	33,0	3.192,20	0,00	0,00	0,00	101,34	3.090,86
2/0040001/04244	Birkenstraße Zufahrt Steiner	27.05.2021	31,0	33,0	8.416,17	0,00	0,00	0,00	263,01	8.153,16
2/0040001/04245	Sonnwendweg / Fahrbahn Bereich Hörhan, Oberfläche Asp	26.07.2021	31,5	33,0	9.839,52	0,00	0,00	0,00	302,75	9.536,77

Ansatz MVAG Konto	Bezeichnung	Inbetrieb- nahme	RND	ND	Buchwert 31.12.2021	Zugänge/ + Umbuchungen -	Abgänge/	Wertaufholung+/ Wertminderung-	Abschreibung	Buchwert 31.12.2022
2/0040001/04246	Rottenhofsiedlung Neuasphaltierung	26.07.2021	31,5	33,0	113.152,89	4.985,31	0,00	0,00	3.635,02	114.503,18
2/0040001/04247	Zwerbach Siedlungsstraße Gruber Hirsch	26.07.2021	31,5	33,0	1.280,30	0,00	0,00	0,00	39,39	1.240,91
2/0040001/04248	Nebenanl. L5259, Fohregg 12, bei Liegenschaft Knittl	11.08.2021	31,5	33,0	4.759,10	0,00	0,00	0,00	146,43	4.612,67
2/0040001/04250	Nebenanlagen Fittenberg, L5266	08.10.2021	31,5	33,0	6.832,89	0,00	0,00	0,00	210,24	6.622,65
2/0040001/04252	Busumkehr Kalcha	18.11.2021	31,5	33,0	66.204,75	3.360,00	0,00	0,00	2.093,20	67.471,55
2/0040001/04253	Bushaltestelle Naspertn	24.01.2022	32,0	33,0	0,00	870,11	0,00	0,00	26,37	843,74
2/0040001/04255	Am Hiesbergblick Siedlungsstraße	11.03.2022	32,0	33,0	0,00	69.294,95	0,00	0,00	2.099,85	67.195,10
2/0040001/04256	Zwerbach I + II ehem. BVW-Gründe, Gruber/Hirsch	14.03.2022	32,0	33,0	0,00	38.118,11	0,00	0,00	1.155,09	36.963,02
2/0040001/04257	Nebenanl. Hauptstraße L105 Ortsgebiet	23.03.2022	32,0	33,0	0,00	117.309,08	0,00	0,00	3.554,82	113.754,26
2/0040001/04258	Nebenanlagen Rainberg Baumgartner	10.05.2022	32,0	33,0	0,00	9.423,62	0,00	0,00	285,56	9.138,06
2/0040001/04259	Nebenanlagen Rottenhof	14.07.2022	32,5	33,0	0,00	10.106,63	0,00	0,00	153,13	9.953,50
2/0040001/04260	Parkfläche Römerhöhlen Fam. Hell	01.08.2022	32,5	33,0	0,00	4.964,27	0,00	0,00	75,22	4.889,05
2/0040001/04261	Radwegverbindung Ruprechtshofen, Radwegbrücke	08.09.2022	32,5	33,0	0,00	6.951,12	0,00	0,00	105,32	6.845,80
2/0040002/03817	Flußbegleitweg Ruprechtshofen / Fahrbahn Fläche 9,48 m²	01.01.2013	0,0	10,0	8,05	0,00	0,00	0,00	8,05	0,00
2/0040002/03888	Zufahrt Hahn / Fahrbahn Fläche 18,96 m², Oberfläche Schot	01.01.2013	0,0	10,0	16,11	0,00	0,00	0,00	16,11	0,00
2/0040002/03896	Zufahrt Kläranlage Teufel / Fahrbahn Fläche 19,32 m², Oberfl	01.01.2013	0,0	10,0	16,42	0,00	0,00	0,00	16,42	0,00
2/0040002/03917	Grabenegg-Solarweg / Fahrbahn Fläche 20,44 m², Oberfläch	01.01.2013	0,0	10,0	17,37	0,00	0,00	0,00	17,37	0,00
2/0040002/03925	Verbindung Huber / Fahrbahn Fläche 35,56 m², Oberfläche	01.01.2013	0,0	10,0	30,22	0,00	0,00	0,00	30,22	0,00
2/0040002/03932	Flußbegleitweg Rupechtshofen / Fahrbahn Fläche 24,60 m²	01.01.2013	0,0	10,0	20,91	0,00	0,00	0,00	20,91	0,00
2/0040002/03935	Zufahrt Gruber-Paternoster / Fahrbahn Fläche 54,72 m², OI	01.01.2013	0,0	10,0	46,51	0,00	0,00	0,00	46,51	0,00
2/0040002/03937	Schlatten / Fahrbahn Fläche 15,27 m², Oberfläche Schotter	01.01.2013	0,0	10,0	12,98	0,00	0,00	0,00	12,98	0,00
2/0040002/03956	Zufahrt Luger-Gassner / Fahrbahn Fläche 21,24 m², Oberflä	01.01.2013	0,0	10,0	18,05	0,00	0,00	0,00	18,05	0,00
2/0040002/03978	Erlenweg / Fahrbahn Fläche 3.187,60 m², Oberfläche Scho	01.01.2013	0,0	10,0	3.272,13	0,00	0,00	0,00	3.272,13	0,00
2/0040002/04019	Am Ötscherblick / Fahrbahn Fläche 1.057,98 m², Oberfläch	01.01.2013	0,0	10,0	899,28	0,00	0,00	0,00	899,28	0,00
2/0040002/04089	Panoramaweg Riegers Parz. 492/1	17.06.2022	9,0	10,0	0,00	68.857,74	0,00	0,00	6.885,77	61.971,97
2/0040012/03316	Straßenbel. Krumpenradweg, Wieselburger Str.	18.01.2021	13,0	15,0	13.183,97	0,00	0,00	0,00	941,71	12.242,26
2/0040012/03317	Orientierungsbeleuchtung Krumpenweg, Melkpromenade	25.03.2021	13,0	15,0	32.249,00	8.401,25	0,00	0,00	2.903,59	37.746,66
2/0040012/03318	Straßenbeleuchtung Grabenegg/Radweg	04.11.2021	13,5	15,0	6.524,30	0,00	0,00	0,00	449,95	6.074,35
2/0040012/03319	Straßenbeleuchtung Zwerbach, Hiesbergblick	23.09.2022	14,5	15,0	0,00	23.470,25	0,00	0,00	782,34	22.687,91
2/0040012/00740	Schutzwegleuchten	19.09.2008	0,5	15,0	3.601,58	0,00	0,00	0,00	2.401,05	1.200,53
2/0040012/00741	Erdkabel für Straßenbeleuchtung	21.05.2010	2,0	15,0	934,68	5.232,00	0,00	0,00	1.620,36	4.546,32
2/0040012/00790	Kandelaber Brunnwiesen und Grabenegg	16.08.2007	0,0	15,0	1.716,48	0,00	0,00	0,00	1.716,48	0,00
2/0040012/00791	Indirektleuchten Calla LED und Zubehör	28.01.2013	5,0	15,0	72.564,09	0,00	0,00	0,00	12.094,02	60.470,07
2/0040012/00795	Straßenbeleuchtungsverteiler	25.03.2014	6,0	15,0	8.829,48	0,00	0,00	0,00	1.261,35	7.568,13
2/0040012/00804	Straßenbeleuchtung	01.07.2015	7,5	15,0	10.267,05	0,00	0,00	0,00	1.207,89	9.059,16
2/0070002/02777	Buswartehaus Schustraße	28.12.2022	19,5	20,0	0,00	13.320,76	0,00	0,00	333,02	12.987,74
2/0070003/03313	Busauftrittsflächen Rainberg	01.10.2019	29,5	33,0	12.091,50	0,00	0,00	0,00	396,44	11.695,06

Ansatz MVAG Konto	Bezeichnung	Inbetrieb- nahme	RND	ND	Buchwert 31.12.2021	Zugänge/ + Umbuchungen -	Abgänge/	Wertaufholung+/ Wertminderung-	Abschreibung	Buchwert 31.12.2022
<b>1024</b>	<b>Sonderanlagen</b>				<b>4.389,95</b>	<b>0,00</b>	<b>0,00</b>	<b>0,00</b>	<b>351,20</b>	<b>4.038,75</b>
2/0040012/03315	Straßenbeleuchtung Gsangweg	23.12.2019	11,5	15,0	4.389,95	0,00	0,00	0,00	351,20	4.038,75
<b>1026</b>	<b>Amts-, Betriebs- und Geschäftsausstattung</b>				<b>15.220,56</b>	<b>0,00</b>	<b>0,00</b>	<b>0,00</b>	<b>1.901,65</b>	<b>13.318,91</b>
4/0040012/04078	Verkehrszeichen, Zubehör 2012	31.12.2012	4,5	15,0	1.857,54	0,00	0,00	0,00	337,73	1.519,81
4/0040012/04079	Verkehrszeichen, Zubehör 2013	31.12.2013	5,5	15,0	771,00	0,00	0,00	0,00	118,62	652,38
4/0040012/04080	Verkehrszeichen, Zubehör 2014	31.12.2014	6,5	15,0	303,23	0,00	0,00	0,00	40,43	262,80
4/0040012/04081	Verkehrszeichen, Zubehör 2015	31.12.2015	7,5	15,0	500,03	0,00	0,00	0,00	58,83	441,20
4/0040012/04082	Verkehrszeichen, Zubehör 2016	31.12.2016	8,5	15,0	1.665,21	0,00	0,00	0,00	175,29	1.489,92
4/0040012/04083	Verkehrszeichen, Zubehör 2017	31.12.2017	9,5	15,0	1.502,81	0,00	0,00	0,00	143,12	1.359,69
4/0040012/04084	Verkehrszeichen, Zubehör 2018	31.12.2018	10,5	15,0	1.479,61	0,00	0,00	0,00	128,66	1.350,95
4/0040012/04085	Verkehrszeichen, Zubehör 2019	31.12.2019	11,5	15,0	1.111,89	0,00	0,00	0,00	88,95	1.022,94
4/0300001/04063	Geschwindigkeits-Meßgerät	10.07.2019	8,5	12,0	5.716,86	0,00	0,00	0,00	601,77	5.115,09
4/0300001/00743	Geschwindigkeits-Messgerät und Zubehör	16.12.2011	0,5	12,0	312,38	0,00	0,00	0,00	208,25	104,13
<b>1311</b>	<b>Investitionszuschüsse von Trägern öffentlichen Rechts</b>				<b>-651.176,38</b>	<b>0,00</b>	<b>0,00</b>	<b>0,00</b>	<b>-21.005,69</b>	<b>-630.170,69</b>
2/0040001/04242	Rad- und Fußweg ehem. Krumpe Zuschuss	02.12.2020	30,0	32,5	-651.176,38	0,00	0,00	0,00	-21.005,69	-630.170,69
<b>639000</b>	<b>Sonstige Einrichtungen und Maßnahmen</b>				<b>206.188,36</b>	<b>23.862,40</b>	<b>0,00</b>	<b>0,00</b>	<b>1.363,27</b>	<b>228.687,49</b>
<b>1021</b>	<b>Grundstücke, Grundstückseinrichtungen und Infrastruktur</b>				<b>9.234,00</b>	<b>0,00</b>	<b>0,00</b>	<b>0,00</b>	<b>0,00</b>	<b>9.234,00</b>
1/0030001/02531	HWS Zwerbach, Parz. 109/2, 14083 Zwerbach, landwirtsch 01.01.1900				9.234,00	0,00	0,00	0,00	0,00	9.234,00
<b>1023</b>	<b>Wasser- und Abwasserbauten und -anlagen</b>				<b>248.975,23</b>	<b>0,00</b>	<b>0,00</b>	<b>0,00</b>	<b>3.688,52</b>	<b>245.286,71</b>
2/0470001/04091	Rückhaltebecken Reither Koth	26.07.2021	80,0	80,0	0,00	0,00	0,00	0,00	0,00	0,00
2/0470001/00659	Rückhaltebecken Zwerbach	18.08.2009	66,5	80,0	248.975,23	0,00	0,00	0,00	3.688,52	245.286,71
4/0300001/00725	Microtronics MyDatalog Fernmesseleinrichtung	27.03.2009	0,0	12,0	0,00	0,00	0,00	0,00	0,00	0,00
<b>1028</b>	<b>Geleistete Anzahlungen für Anlagen und Anlagen in Bau</b>				<b>104.933,39</b>	<b>23.862,40</b>	<b>0,00</b>	<b>0,00</b>	<b>0,00</b>	<b>128.795,79</b>
2/0470001/04090	Hochwasserschutz Melk				104.933,39	23.862,40	0,00	0,00	0,00	128.795,79
<b>1311</b>	<b>Investitionszuschüsse von Trägern öffentlichen Rechts</b>				<b>-156.954,26</b>	<b>0,00</b>	<b>0,00</b>	<b>0,00</b>	<b>-2.325,25</b>	<b>-154.629,01</b>
2/0470001/04089	KT Rückhaltebecken Zwerbach	27.05.2011	66,5	80,0	-156.954,26	0,00	0,00	0,00	-2.325,25	-154.629,01
<b>640000</b>	<b>Einrichtungen u.Maßn.n.d.STVO</b>				<b>26.605,45</b>	<b>0,00</b>	<b>0,00</b>	<b>0,00</b>	<b>2.794,65</b>	<b>23.810,80</b>
<b>1021</b>	<b>Grundstücke, Grundstückseinrichtungen und Infrastruktur</b>				<b>26.605,45</b>	<b>0,00</b>	<b>0,00</b>	<b>0,00</b>	<b>2.794,65</b>	<b>23.810,80</b>
2/0040001/03880	Zufahrt Wittmann, Lasserthal / Fahrbahn Fläche 53,07 m², ( 01.01.2000		9,2	33,0	820,17	0,00	0,00	0,00	80,41	739,76
2/0040001/04087	Randeffassungen, Klasse 3	01.07.1998	8,5	33,0	25.785,28	0,00	0,00	0,00	2.714,24	23.071,04
<b>710000</b>	<b>Land- und forstwirtschaftl. Wegebau</b>				<b>1.703.831,40</b>	<b>113.818,11</b>	<b>10.652,92</b>	<b>0,00</b>	<b>226.395,80</b>	<b>1.580.600,79</b>
<b>1010</b>	<b>Immaterielle Vermögenswerte</b>				<b>8.494,16</b>	<b>0,00</b>	<b>0,00</b>	<b>0,00</b>	<b>682,88</b>	<b>7.811,28</b>
2/0430001/00001	GW Geretzbach Teilungsplan GZ 4479/19	27.07.2020	22,5	25,0	2.898,96	0,00	0,00	0,00	123,36	2.775,60

Ansatz MVAG Konto	Bezeichnung	Inbetrieb- nahme	RND	ND	Buchwert 31.12.2021	Zugänge/ + Umbuchungen -	Abgänge/	Wertaufholung+/ Wertminderung-	Abschreibung	Buchwert 31.12.2022
2/0440001/00001	GW Reiter 826/2,827/7,827/10, KG Rainberg, GW Hofschw	01.01.2022	9,0	10,0	5.595,20	0,00	0,00	0,00	559,52	5.035,68
<b>1021</b>	<b>Grundstücke, Grundstückseinrichtungen und Infrastruktur</b>				<b>2.298.060,17</b>	<b>113.818,11</b>	<b>0,00</b>	<b>0,00</b>	<b>260.302,63</b>	<b>2.151.575,65</b>
1/0020001/02328	Schlatten, Nebenfahrbahn König, Parz. 1265/4, 14052 Rair	01.01.1900			2,00	0,00	0,00	0,00	0,00	2,00
1/0020004/02252	Fohregg Nebenanlagen Knittel Lunzer Parz. 210/3, 14014 (	01.01.1900			172,00	0,00	0,00	0,00	0,00	172,00
1/0020004/02253	Nasperm, Parz. 231, 14014 Grabenegg, Sonstige Straßenvi	01.01.1900			2.010,00	0,00	0,00	0,00	0,00	2.010,00
1/0020004/02254	Forst am Berg Trompete Parz. 250/3, 14014 Grabenegg, S	01.01.1900			159,00	0,00	0,00	0,00	0,00	159,00
1/0020004/02255	Brunnwiesen Nebenanlagen Erber-Gruber Parz. 386/10, 14	01.01.1900			446,00	0,00	0,00	0,00	0,00	446,00
1/0020004/02256	Brunnwiesen Nebenanlagen Erber-Lunzer Parz. 395/3, 140	01.01.1900			561,00	0,00	0,00	0,00	0,00	561,00
1/0020004/02257	Brunnwiesen Nebenanlagen Kerschner-Taferner Parz. 407,	01.01.1900			129,00	0,00	0,00	0,00	0,00	129,00
1/0020004/02258	Brunnwiesen Nebenanlagen Amon Parz. 428/2, 14014 Gra	01.01.1900			56,00	0,00	0,00	0,00	0,00	56,00
1/0020004/02259	Brunnwiesen Nebenanlagen Riesenhuber Parz. 432/3, 140	01.01.1900			122,00	0,00	0,00	0,00	0,00	122,00
1/0020004/02260	Rainberg Trompete Zufahrt Lindebner/Hackl Parz. 490/3,	01.01.1900			44,00	0,00	0,00	0,00	0,00	44,00
1/0020004/02261	Rainberg Zufahrt Lindebner Hackl Parz. 495/12, 14014	01.01.1900			309,00	0,00	0,00	0,00	0,00	309,00
1/0020004/02262	Grabenegg Nebenanlage Röska Alois Parz. 539/3, 14014	01.01.1900			28,00	0,00	0,00	0,00	0,00	28,00
1/0020004/02263	Grabenegg Nebenanlagen Brandhofer Wohnhaus Parz. 56,	01.01.1900			77,00	0,00	0,00	0,00	0,00	77,00
1/0020004/02264	Grabenegg Nebenanlagen Reiterlehner Parz. 566/5, 14014	01.01.1900			17,00	0,00	0,00	0,00	0,00	17,00
1/0020004/02265	Brunnwiesen, Parz. 573, 14014 Grabenegg, Sonstige Straß	01.01.1900			799,00	0,00	0,00	0,00	0,00	799,00
1/0020004/02266	Fohregg, Parz. 574/1, 14014 Grabenegg, Sonstige Straß	01.01.1900			8.919,00	0,00	0,00	0,00	0,00	8.919,00
1/0020004/02267	Nasperm, Parz. 577, 14014 Grabenegg, Sonstige Straßenvi	01.01.1900			1.723,00	0,00	0,00	0,00	0,00	1.723,00
1/0020004/02268	Brunnwiesen, Parz. 579/1, 14014 Grabenegg, Sonstige Str:	01.01.1900			1.995,00	0,00	0,00	0,00	0,00	1.995,00
1/0020004/02269	Brunnwiesen, Parz. 579/2, 14014 Grabenegg, Sonstige Str:	01.01.1900			688,00	0,00	0,00	0,00	0,00	688,00
1/0020004/02270	Grabenegg Nebenanlagen Brandhofer Röska Parz. 580/4,	01.01.1900			56,00	0,00	0,00	0,00	0,00	56,00
1/0020004/02271	Grabenegg, Parz. 581, 14014 Grabenegg, Sonstige Straße	01.01.1900			2.917,00	0,00	0,00	0,00	0,00	2.917,00
1/0020004/02272	Grabenegg, Parz. 582/4, 14014 Grabenegg, Sonstige Straf	01.01.1900			219,00	0,00	0,00	0,00	0,00	219,00
1/0020004/02273	Grabenegg, Parz. 583/1, 14014 Grabenegg, Sonstige Straf	01.01.1900			1.915,00	0,00	0,00	0,00	0,00	1.915,00
1/0020004/02274	Grabenegg Wiesenweg Doppler Sandgrube Parz. 583/2, 14	01.01.1900			768,00	0,00	0,00	0,00	0,00	768,00
1/0020004/02275	Grabenegg Wiesenweg Zufahrt Sangrube Aigner Parz. 583	01.01.1900			548,00	0,00	0,00	0,00	0,00	548,00
1/0020004/02276	Grabenegg, Parz. 583/4, 14014 Grabenegg, Sonstige Straf	01.01.1900			357,00	0,00	0,00	0,00	0,00	357,00
1/0020004/02277	Fohregg Nebenanlagen Loidholf Bauparz. Parz. 74/4, 1401	01.01.1900			343,00	0,00	0,00	0,00	0,00	343,00
1/0020004/02278	GW Anerinhof, Parz. 193/5, 14046 Ockert, Sonstige Straße	01.01.1900			516,00	0,00	0,00	0,00	0,00	516,00
1/0020004/02279	Ockert Zufahrtsweg Hörmannsberg Parz. 21/3, 14046 Ock	01.01.1900			1.181,00	0,00	0,00	0,00	0,00	1.181,00
1/0020004/02280	GW Anerinhof, Parz. 41/2, 14046 Ockert, Sonstige Straß	01.01.1900			490,00	0,00	0,00	0,00	0,00	490,00
1/0020004/02281	Lehen Nebenanlagen Baumgartner Tischler Zubau Parz. 8:	01.01.1900			163,00	0,00	0,00	0,00	0,00	163,00
1/0020004/02282	Lehen Nebenanlagen Tischl. Baumgartner Firma Parz. 831	01.01.1900			139,00	0,00	0,00	0,00	0,00	139,00
1/0020004/02283	Ockert Wiesenweg Engl Schreivogl Parz. 875/2, 14046 Ock	01.01.1900			510,00	0,00	0,00	0,00	0,00	510,00
1/0020004/02284	Ockert Wiesenweg Engl Schreivogl Parz. 875/4, 14046 Ock	01.01.1900			338,00	0,00	0,00	0,00	0,00	338,00
1/0020004/02285	GW Koglleiten, Parz. 877/1, 14046 Ockert, Sonstige Straße	01.01.1900			7.973,00	0,00	0,00	0,00	0,00	7.973,00
1/0020004/02286	Lasserthal, Parz. 878, 14046 Ockert, Sonstige Straßenverk	01.01.1900			2.034,00	0,00	0,00	0,00	0,00	2.034,00

Ansatz MVAG Konto	Bezeichnung	Inbetrieb- nahme	RND	ND	Buchwert 31.12.2021	Zugänge/ + Umbuchungen -	Abgänge/	Wertaufholung+/ Wertminderung-	Abschreibung	Buchwert 31.12.2022
1/0020004/02289	Wiesenweg Höfler, Ockert bis GW Graben-Oed, Parz. 879/	01.01.1900			7.609,00	185,00	0,00	0,00	0,00	7.794,00
1/0020004/02290	Kagelsberg, Parz. 879/2, 14046 Ockert, Sonstige Straßenv	01.01.1900			2.931,00	0,00	0,00	0,00	0,00	2.931,00
1/0020004/02291	Lasserthal, Parz. 880/1, 14046 Ockert, Sonstige Straßenv	01.01.1900			912,00	0,00	0,00	0,00	0,00	912,00
1/0020004/02292	GW Lasserthal, Parz. 880/5, 14046 Ockert, Sonstige Straß	01.01.1900			5.575,00	0,00	0,00	0,00	0,00	5.575,00
1/0020004/02293	Etzen Wiesenweg Mitterbauer( ex Lehner) Parz. 881, 1404	01.01.1900			3.049,00	0,00	0,00	0,00	0,00	3.049,00
1/0020004/02294	Etzen Wiesenweg Schmid Parz. 882/11, 14046 Ockert, Sor	01.01.1900			1.303,00	0,00	0,00	0,00	0,00	1.303,00
1/0020004/02295	Lehen Wiesenweg Baumgartner Hauer Parz. 882/12, 1404	01.01.1900			1.650,00	0,00	0,00	0,00	0,00	1.650,00
1/0020004/02296	Hofstetten, Parz. 882/3, 14046 Ockert, Sonstige Straßenv	01.01.1900			1.463,00	0,00	0,00	0,00	0,00	1.463,00
1/0020004/02297	Etzen Wiesenweg Schmid Etzen Parz. 882/8, 14046 Ocker	01.01.1900			403,00	0,00	0,00	0,00	0,00	403,00
1/0020004/02298	Etzen, Parz. 882/9, 14046 Ockert, Sonstige Straßenverkeh	01.01.1900			1.710,00	0,00	0,00	0,00	0,00	1.710,00
1/0020004/02299	Hohentann, Parz. 883/1, 14046 Ockert, Sonstige Straßenv	01.01.1900			6.558,00	0,00	0,00	0,00	0,00	6.558,00
1/0020004/02300	Lehen Hohentann Wiesenweg Schmutzer Parz. 883/2, 140	01.01.1900			1.217,00	0,00	0,00	0,00	0,00	1.217,00
1/0020004/02301	Hohentann-Oed, Graben, Parz. 884/1, 14046 Ockert, Sons	01.01.1900			2.336,00	0,00	0,00	0,00	0,00	2.336,00
1/0020004/02302	Oed Wiesenweg Neuhauser Parz. 884/2, 14046 Ockert, So	01.01.1900			1.701,00	0,00	0,00	0,00	0,00	1.701,00
1/0020004/02303	Hohentann, Parz. 884/3, 14046 Ockert, Sonstige Straßenv	01.01.1900			8.672,00	0,00	0,00	0,00	0,00	8.672,00
1/0020004/02304	Etzen, Parz. 889/1, 14046 Ockert, Sonstige Straßenverkeh	01.01.1900			2.276,00	0,00	0,00	0,00	0,00	2.276,00
1/0020004/02305	Hohentann-Oed, Graben, Parz. 889/3, 14046 Ockert, Sons	01.01.1900			1.052,00	0,00	0,00	0,00	0,00	1.052,00
1/0020004/02306	GW Reisinger, Parz. 892, 14046 Ockert, Sonstige Straßenv	01.01.1900			316,00	0,00	0,00	0,00	0,00	316,00
1/0020004/02307	GW Reisinger, Parz. 893, 14046 Ockert, Sonstige Straßenv	01.01.1900			2.384,00	0,00	0,00	0,00	0,00	2.384,00
1/0020004/02308	GW Graben-Oed, Parz. 894, 14046 Ockert, Sonstige Straß	01.01.1900			11.888,00	0,00	0,00	0,00	0,00	11.888,00
1/0020004/02309	GW Lasserthal, Parz. 895, 14046 Ockert, Sonstige Straß	01.01.1900			10.315,00	0,00	0,00	0,00	0,00	10.315,00
1/0020004/02310	Etzen, Lasserthal, Parz. 896, 14046 Ockert, Sonstige Straß	01.01.1900			1.162,00	0,00	0,00	0,00	0,00	1.162,00
1/0020004/02311	Hofstetten, Parz. 899, 14046 Ockert, Sonstige Straßenverk	01.01.1900			627,00	0,00	0,00	0,00	0,00	627,00
1/0020004/02312	Lehen Diesendorf Wiesenweg Melkfluss Parz. 903, 14046	01.01.1900			439,00	0,00	0,00	0,00	0,00	439,00
1/0020004/02313	GW Sandberg, Parz. 102/6, 14052 Rainberg, Sonstige Stra	01.01.1900			584,00	0,00	0,00	0,00	0,00	584,00
1/0020004/02314	Schlatten Gdstr. Zufahrt Hell Parz. 1052/5, 14052 Rainber	01.01.1900			134,00	0,00	0,00	0,00	0,00	134,00
1/0020004/02315	GW Nurscher-Hell, Parz. 1052/6, 14052 Rainberg, Sonstige	01.01.1900			1.062,00	0,00	0,00	0,00	0,00	1.062,00
1/0020004/02316	GW Steinwander, Parz. 1165/1, 14052 Rainberg, Sonstige	01.01.1900			1.557,00	0,00	0,00	0,00	0,00	1.557,00
1/0020004/02317	GW Steinwander, Parz. 1165/2, 14052 Rainberg, Sonstige	01.01.1900			117,00	0,00	0,00	0,00	0,00	117,00
1/0020004/02318	Ruprechtsh. Wiesenweg L105 bei ehemal. Bahnübergang F	01.01.1900			211,00	0,00	0,00	0,00	0,00	211,00
1/0020004/02319	GW Leichtfried, Parz. 1184/1, KG-Nr. 14052, Sonstige Stra	01.01.1900			1.281,00	0,00	0,00	0,00	0,00	1.281,00
1/0020004/02323	Grub, Parz. 1204/12, 14052 Rainberg, Sonstige Straßenver	01.01.1900			351,00	0,00	0,00	0,00	0,00	351,00
1/0020004/02324	GW Reisenhof, Parz. 1263, 14052 Rainberg, Sonstige Stra	01.01.1900			606,00	0,00	0,00	0,00	0,00	606,00
1/0020004/02325	Reisenhof Gdstr. ehemalige Schienenrast Parz. 1264/1, 1	01.01.1900			329,00	0,00	0,00	0,00	0,00	329,00
1/0020004/02326	GW Sandberg, Parz. 1264/2, 14052 Rainberg, Sonstige Str	01.01.1900			5.864,00	0,00	0,00	0,00	0,00	5.864,00
1/0020004/02327	Koth Wiesenweg Parz. 1265/3, 14052 Rainberg, Sonstige	01.01.1900			246,00	0,00	0,00	0,00	0,00	246,00
1/0020004/02329	Schlatten, Nebenfahrbahn König, Parz. 1265/4, 14052 Rair	01.01.1900			4.154,00	0,00	0,00	0,00	0,00	4.154,00
1/0020004/02330	Schlatten, Nebenfahrbahn König, Parz. 1265/4, 14052 Rair	01.01.1900			848,00	0,00	0,00	0,00	0,00	848,00
1/0020004/02331	Geretzbach-Kalcha Wald/Wiesenweg Parz. 1266, 14052 R	01.01.1900			3.926,00	0,00	0,00	0,00	0,00	3.926,00

Ansatz MVAG Konto	Bezeichnung	Inbetrieb- nahme	RND	ND	Buchwert 31.12.2021	Zugänge/ + Umbuchungen -	Abgänge/	Wertaufholung+/ Wertminderung-	Abschreibung	Buchwert 31.12.2022
1/0020004/02332	GW Kalcha, Parz. 1267, 14052 Rainberg, Sonstige Straßer	01.01.1900			1.235,00	0,00	0,00	0,00	0,00	1.235,00
1/0020004/02333	GW Kalcha, Parz. 1268/1, 14052 Rainberg, Sonstige Straß	01.01.1900			5.438,00	0,00	0,00	0,00	0,00	5.438,00
1/0020004/02334	Kalcha Wiesenweg Parz. 1268/3, 14052 Rainberg, Sonstigi	01.01.1900			1.370,00	0,00	0,00	0,00	0,00	1.370,00
1/0020004/02335	Baulanden Wiesenweg Parz. 1270, 14052 Rainberg, Sonst	01.01.1900			1.338,00	0,00	0,00	0,00	0,00	1.338,00
1/0020004/02336	Weghof, Parz. 1273/2, 14052 Rainberg, Sonstige Straßenv	01.01.1900			481,00	0,00	0,00	0,00	0,00	481,00
1/0020004/02337	Geretzbach, Parz. 1275, 14052 Rainberg, Sonstige Straßer	01.01.1900			4.095,00	0,00	0,00	0,00	0,00	4.095,00
1/0020004/02338	Geretzbach, Kühberg, Parz. 1276, 14052 Rainberg, Sonstiq	01.01.1900			9.373,00	0,00	0,00	0,00	0,00	9.373,00
1/0020004/02339	GW Baumgartner, Geretzbach, Parz. 1278/1, 14052 Rainbe	01.01.1900			2.786,00	0,00	0,00	0,00	0,00	2.786,00
1/0020004/02340	Weingartlweg, Parz. 1279/2, 14052 Rainberg, Sonstige Str	01.01.1900			2.284,00	0,00	0,00	0,00	0,00	2.284,00
1/0020004/02341	Rainberg Wiesenweg Parz. 1280/1, 14052 Rainberg, Sonst	01.01.1900			483,00	0,00	0,00	0,00	0,00	483,00
1/0020004/02342	GW Aigner, Parz. 1281/2, 14052 Rainberg, Sonstige Straß	01.01.1900			693,00	0,00	0,00	0,00	0,00	693,00
1/0020004/02343	GW Aigner, Parz. 1281/3, 14052 Rainberg, Sonstige Straß	01.01.1900			715,00	0,00	0,00	0,00	0,00	715,00
1/0020004/02344	GW Aigner, Parz. 1281/4, 14052 Rainberg, Sonstige Straß	01.01.1900			128,00	0,00	0,00	0,00	0,00	128,00
1/0020004/02345	Grabenegg, Parz. 1281/5, 14052 Rainberg, Sonstige Straß	01.01.1900			173,00	0,00	0,00	0,00	0,00	173,00
1/0020004/02346	Hub-Schlatten Wiesenweg Parz. 1284, 14052 Rainberg, Sc	01.01.1900			3.834,00	0,00	0,00	0,00	0,00	3.834,00
1/0020004/02347	Grub, Parz. 1286/1, 14052 Rainberg, Sonstige Straßenverk	01.01.1900			834,00	0,00	0,00	0,00	0,00	834,00
1/0020004/02348	Grub, Parz. 1286/2, 14052 Rainberg, Sonstige Straßenverk	01.01.1900			806,00	0,00	0,00	0,00	0,00	806,00
1/0020004/02349	GW Nurscher-Hell, Parz. 1292/1, 14052 Rainberg, Sonstige	01.01.1900			619,00	0,00	0,00	0,00	0,00	619,00
1/0020004/02350	GW Nurscher-Hell, Parz. 1292/2, 14052 Rainberg, Sonstige	01.01.1900			101,00	0,00	0,00	0,00	0,00	101,00
1/0020004/02351	GW Nurscher-Hell, Parz. 1292/3, 14052 Rainberg, Sonstige	01.01.1900			8.647,00	0,00	0,00	0,00	0,00	8.647,00
1/0020004/02352	GW Nurscher-Hell, Parz. 1297, 14052 Rainberg, Sonstige	01.01.1900			237,00	0,00	0,00	0,00	0,00	237,00
1/0020004/02353	Reisenhof Gdestr. ehemalige Schienenrast Parz. 1306, 140	01.01.1900			179,00	0,00	0,00	0,00	0,00	179,00
1/0020004/02354	Wies Wiesenweg Parz. 1317, 14052 Rainberg, Sonstige St	01.01.1900			1.084,00	0,00	0,00	0,00	0,00	1.084,00
1/0020004/02355	Lunzen-Weghof Weg Parz. 1333, 14052 Rainberg, Sonstigi	01.01.1900			1.477,00	0,00	0,00	0,00	0,00	1.477,00
1/0020004/02356	Rainberg Humpelstätter Grünsteifen Parz. 138/1, 14052 Ra	01.01.1900			63,00	0,00	0,00	0,00	0,00	63,00
1/0020004/02357	Rainberg Wiesenweg Kraus Maldonder Parz. 158/2, 14052	01.01.1900			325,00	0,00	0,00	0,00	0,00	325,00
1/0020004/02358	Rainberg Nebenanlagen Maier bis Skrzyszowski Parz. 158/	01.01.1900			302,00	0,00	0,00	0,00	0,00	302,00
1/0020004/02359	Rainberg Nebenanlagen Ederer- Skrzyszowski Parz. 158/4	01.01.1900			146,00	0,00	0,00	0,00	0,00	146,00
1/0020004/02360	Rainberg Siedlungszufahrt Ederer Parz. 158/5, 14052 Rain	01.01.1900			299,00	0,00	0,00	0,00	0,00	299,00
1/0020004/02361	Rainberg Ederer Nebenanlagen Parz. 158/6, 14052 Rainbe	01.01.1900			22,00	0,00	0,00	0,00	0,00	22,00
1/0020004/02362	Rainberg Nebenanlagen Sandler Parz. 180/3, 14052 Rainb	01.01.1900			109,00	0,00	0,00	0,00	0,00	109,00
1/0020004/02363	Rainberg Nebenanlagen Waxenegger Parz. 189/4, 14052 F	01.01.1900			131,00	0,00	0,00	0,00	0,00	131,00
1/0020004/02364	Rainberg Nebenanlagen Köckeis Parz. 195/4, 14052 Rainb	01.01.1900			96,00	0,00	0,00	0,00	0,00	96,00
1/0020004/02365	Rainberg Nebenanlagen Sandler Bauparzellen Parz. 252/7	01.01.1900			277,00	0,00	0,00	0,00	0,00	277,00
1/0020004/02366	Rainberg Zufahrt Trompete Sandler Baugründe Parz. 252/8	01.01.1900			239,00	0,00	0,00	0,00	0,00	239,00
1/0020004/02369	Baulanden Nebenanlagen Funiak Riedl Parz. 378/4, 14052	01.01.1900			69,00	0,00	0,00	0,00	0,00	69,00
1/0020004/02370	Baulanden, Parz. 417/4, 14052 Rainberg, Sonstige Straßer	01.01.1900			1.736,00	0,00	0,00	0,00	0,00	1.736,00
1/0020004/02371	Reisenhof Zufahrt Schienenrast Parz. 6, 14052 Rainberg, Sor	01.01.1900			321,00	0,00	0,00	0,00	0,00	321,00
1/0020004/02372	Kühberg, Geretzbach, Parz. 760, 14052 Rainberg, Sonstige	01.01.1900			3.255,00	0,00	0,00	0,00	0,00	3.255,00



Ansatz MVAG Konto	Bezeichnung	Inbetrieb- nahme	RND	ND	Buchwert 31.12.2021	Zugänge/ + Umbuchungen	Abgänge/ -	Wertaufholung+/ Wertminderung-	Abschreibung	Buchwert 31.12.2022
1/0020004/02373	GW Lindebner, Parz. 79/10, 14052 Rainberg, Sonstige Str	01.01.1900			1.220,00	0,00	0,00	0,00	0,00	1.220,00
1/0020004/02374	Fittenberg Busbuch Fittenberg Parz. 811/4, 14052 Rainber	01.01.1900			125,00	0,00	0,00	0,00	0,00	125,00
1/0020004/02375	GW Koth, Reiter, Parz. 826/2, 14052 Rainberg, Sonstige Si	01.01.1900			428,00	0,00	0,00	0,00	0,00	428,00
1/0020004/02376	Rainberg Nebenanlagen Prüller Parz. 846/3, 14052 Rainbe	01.01.1900			192,00	0,00	0,00	0,00	0,00	192,00
1/0020004/02377	Rainberg Nebenanlagen Matthey - Sieder Parz. 848/5, 140	01.01.1900			413,00	0,00	0,00	0,00	0,00	413,00
1/0020004/02378	Rainberg Fittenberg Nebenanlagen Bandion Maldoner Parz	01.01.1900			154,00	0,00	0,00	0,00	0,00	154,00
1/0020004/02379	Sinhof, Parz. 872/2, 14052 Rainberg, Sonstige Straßenverk	01.01.1900			506,00	0,00	0,00	0,00	0,00	506,00
1/0020004/02380	Grabenegg Wiesenweg Wiesbauer Gutlederer Parz. 926/2,	01.01.1900			43,00	0,00	0,00	0,00	0,00	43,00
1/0020004/02381	Grabenegg Gde Straße L105 Grabenegg Parz. 939/2, 1405	01.01.1900			1.280,00	0,00	0,00	0,00	0,00	1.280,00
1/0020004/02382	GW Lindebner, Parz. 95/7, 14052 Rainberg, Sonstige Straß	01.01.1900			490,00	0,00	0,00	0,00	0,00	490,00
1/0020004/02383	Koth Nebenanlagen Wiesbauer Parz. 954/4, 14052 Rainbei	01.01.1900			146,00	0,00	0,00	0,00	0,00	146,00
1/0020004/02390	Rottenhof Melkbrücke Wiese Parz. 422/5, KG-Nr. 14056, S	01.01.1900			155,01	0,00	0,00	0,00	0,00	155,01
1/0020004/02395	Rottenhof Nebenanlagen Biber Acker Parz. 438/2, KG-Nr. 1	01.01.1900			392,07	0,00	0,00	0,00	0,00	392,07
1/0020004/02398	Rottenhof Nebenanlagen Kern HeinzParz. 444/18, 14056 R	01.01.1900			346,48	0,00	0,00	0,00	0,00	346,48
1/0020004/02399	Rottenhof Nebenanlagen Weninger Parz. 444/19, KG-Nr. 1	01.01.1900			428,55	0,00	0,00	0,00	0,00	428,55
1/0020004/02400	Rottenhof Nebenanlagen Marek bis Melkbrücke Parz. 450/	01.01.1900			1.641,24	0,00	0,00	0,00	0,00	1.641,24
1/0020004/02401	Rottenhof Wiesenweg Baier Parz. 483, KG-Nr. 14056, Son	01.01.1900			2.582,00	0,00	0,00	0,00	0,00	2.582,00
1/0020004/02402	Rottenhof, Zufahrt Neuhauser, Parz. 484/2, KG-Nr. 14056,	01.01.1900			563,00	0,00	0,00	0,00	0,00	563,00
1/0020004/02403	Rottenhof Wiesenweg Wurzer Zöchbauer Parz. 485, KG-Nr	01.01.1900			1.201,00	0,00	0,00	0,00	0,00	1.201,00
1/0020004/02404	Rottenhof, Zufahrt Gastecker, Parz. 486/1, KG-Nr. 14056,	01.01.1900			980,00	0,00	0,00	0,00	0,00	980,00
1/0020004/02405	Etzen Wiesenweg Melkfluss Parz. 486/2, KG-Nr. 14056, Sc	01.01.1900			449,00	0,00	0,00	0,00	0,00	449,00
1/0020004/02406	Simhof Wiesenweg Zeller Parz. 488, KG-Nr. 14056, Sonstiq	01.01.1900			2.739,00	0,00	0,00	0,00	0,00	2.739,00
1/0020004/02407	GW Zeller, Parz. 489/2, KG-Nr. 14056, Sonstige Straßenve	01.01.1900			2.450,00	0,00	0,00	0,00	0,00	2.450,00
1/0020004/02408	Simhof Wiesenweg Dachsberger Parz. 490/1, KG-Nr. 1405	01.01.1900			533,00	0,00	0,00	0,00	0,00	533,00
1/0020004/02409	Simhof Wiesenweg Parz. 490/2, KG-Nr. 14056, Sonstige Si	01.01.1900			2.837,00	0,00	0,00	0,00	0,00	2.837,00
1/0020004/02410	GW Melbinger, Riegers, Parz. 492/1, KG-Nr. 14056, Sonsti	01.01.1900			5.192,00	0,00	0,00	0,00	0,00	5.192,00
1/0020004/02411	Kronberg, Parz. 492/2, KG-Nr. 14056, Sonstige Straßenver	01.01.1900			719,00	0,00	0,00	0,00	0,00	719,00
1/0020004/02412	GW Melbinger, Riegers, Parz.492/4, KG-Nr. 14056, Sonstiq	01.01.1900			1.257,00	0,00	0,00	0,00	0,00	1.257,00
1/0020004/02413	GW Steinwander, Parz. 494/2, KG-Nr. 14056, Sonstige Str	01.01.1900			3.373,00	0,00	0,00	0,00	0,00	3.373,00
1/0020004/02414	Riegers Wiesenweg Imler Parz. 495, KG-Nr. 14056, Sonstiq	01.01.1900			368,00	0,00	0,00	0,00	0,00	368,00
1/0020004/02415	Kronberg, Parz. 497/1, KG-Nr. 14056, Sonstige Straßenver	01.01.1900			269,00	0,00	0,00	0,00	0,00	269,00
1/0020004/02416	Kronberg, Parz. 497/2, KG-Nr. 14056, Sonstige Straßenver	01.01.1900			2.108,00	0,00	0,00	0,00	0,00	2.108,00
1/0020004/02417	Kronberg, Parz. 498, KG-Nr. 14056, Sonstige Straßenverke	01.01.1900			2.308,00	0,00	0,00	0,00	0,00	2.308,00
1/0020004/02418	Kronberg, Parz. 499, KG-Nr. 14056, Sonstige Straßenverke	01.01.1900			1.439,00	0,00	0,00	0,00	0,00	1.439,00
1/0020004/02419	GW Lunzer, Parz. 506, KG-Nr. 14056, Sonstige Straßenver	01.01.1900			1.630,00	0,00	0,00	0,00	0,00	1.630,00
1/0020004/02420	GW Steinwander, Parz. 507, KG-Nr. 14056, Sonstige Straß	01.01.1900			1.268,00	0,00	0,00	0,00	0,00	1.268,00
1/0020004/02421	GW Kagelsberg, Parz. 519, KG-Nr. 14056, Sonstige Straße	01.01.1900			3.580,00	0,00	0,00	0,00	0,00	3.580,00
1/0020004/02422	GW Kagelsberg, Parz. 529, KG-Nr. 14056, Sonstige Straße	01.01.1900			513,00	0,00	0,00	0,00	0,00	513,00
1/0020004/02451	Ruprechtshofen Hauptplatz Straße Lifetouchseite Parz. 197	01.01.1900			915,00	0,00	0,00	0,00	0,00	915,00

Ansatz MVAG Konto	Bezeichnung	Inbetrieb- nahme	RND	ND	Buchwert 31.12.2021	Zugänge/ + Umbuchungen -	Abgänge/	Wertaufholung+/ Wertminderung-	Abschreibung	Buchwert 31.12.2022
1/0020004/02463	Ruprechtshofen Gehsteig L 105 Popa Parz. 205/7, 14058 I	01.01.1900			20,00	0,00	0,00	0,00	0,00	20,00
1/0020004/02480	Kruppenweg, 219/1, KG-Nr. 14058, Sonstige Straßenverke	01.01.1900			3.166,00	0,00	0,00	0,00	0,00	3.166,00
1/0020004/02481	Kruppenweg, 219/1, KG-Nr. 14058, Sonstige Straßenverke	01.01.1900			2.399,00	0,00	0,00	0,00	0,00	2.399,00
1/0020004/02483	Kruppenweg, Parz. 222, 14058 Ruprechtshofen, Sonstige	01.01.1900			428,00	0,00	0,00	0,00	0,00	428,00
1/0020004/02484	Kruppenweg, Parz. 224, 14058 Ruprechtshofen, Sonstige	01.01.1900			237,00	0,00	0,00	0,00	0,00	237,00
1/0020004/02486	GW Melbinger, Parz. 227, 14058 Ruprechtshofen, Sonstige	01.01.1900			714,00	0,00	0,00	0,00	0,00	714,00
1/0020004/02532	Zwerbach Zufahrt Fischl Parz. 109/3, 14083 Zwerbach, Sor	01.01.1900			203,00	0,00	0,00	0,00	0,00	203,00
1/0020004/02533	Zwerbach, Zufahrt Hahn, Parz. 109/5, 14083 Zwerbach, So	01.01.1900			365,00	0,00	0,00	0,00	0,00	365,00
1/0020004/02534	Zwerbach, Zufahrt Eggetsberger, Parz. 114/3, 14083 Zwert	01.01.1900			607,00	0,00	0,00	0,00	0,00	607,00
1/0020004/02535	Zwerbach, BVW, Parz. 114/8, KG-Nr. 14083, Sonstige Stra	01.01.1900			1.076,00	0,00	0,00	0,00	0,00	1.076,00
1/0020004/02536	Zwerbach, BVW, Parz. 114/9, KG-Nr. 14083, Sonstige Stra	01.01.1900			158,00	0,00	0,00	0,00	0,00	158,00
1/0020004/02537	Zwerbach Nebenanlagen Schieber Parz. 171/3, 14083 Zwerb	01.01.1900			16,00	0,00	0,00	0,00	0,00	16,00
1/0020004/02538	Zwerbach Nebenanlagen Hirsch Parz. 186/7, 14083 Zwerb	01.01.1900			64,00	0,00	0,00	0,00	0,00	64,00
1/0020004/02539	Zwerbach Nebenanlagen Paternoster Fuchs Parz. 192/5, 1-	01.01.1900			122,00	0,00	0,00	0,00	0,00	122,00
1/0020004/02540	Zwerbach, Zufahrt Bros, Parz. 198/1, 14083 Zwerbach, Sor	01.01.1900			994,00	0,00	0,00	0,00	0,00	994,00
1/0020004/02541	GW Heiß, Parz. 199, 14083 Zwerbach, Sonstige Straßenve	01.01.1900			5.555,00	0,00	0,00	0,00	0,00	5.555,00
1/0020004/02542	Zinsenhof Nebenanlagen Grandits Parz. 20/6, 14083 Zwert	01.01.1900			344,00	0,00	0,00	0,00	0,00	344,00
1/0020004/02543	Lunzen-Weghof Weg Parz. 219, 14083 Zwerbach, Sonstige	01.01.1900			945,00	0,00	0,00	0,00	0,00	945,00
1/0020004/02548	Zwerbach Nebenanlagen Ertl Leopold Parz. 66/3, 14083 Zv	01.01.1900			38,00	0,00	0,00	0,00	0,00	38,00
1/0020004/02571	GA_HB Kaltenbrunn, 809/7, KG-Nr. 14016, Sonstige Straß	01.01.1900			2.530,24	0,00	0,00	0,00	0,00	2.530,24
1/0020004/03301	Zufahrt HB Kagelsberg, Parz. 19/4, 14056 Riegers, Sonstig	01.01.1900			498,00	0,00	0,00	0,00	0,00	498,00
1/0020004/03302	GW Leichtfried, Parz. 201/14, 14058 Ruprechtshofen, Sons	01.01.1900			118,00	0,00	0,00	0,00	0,00	118,00
2/0040001/03796	Schlatten / Geh- und Radweg Fläche 83,57 m², Oberfläche	01.01.1993	2,6	33,0	364,65	0,00	0,00	0,00	101,29	263,36
2/0040001/03813	Kagelsberg / Fahrbahn Fläche 1.817,10 m², Oberfläche Asp	01.01.2013	22,4	33,0	66.527,51	0,00	0,00	0,00	2.843,06	63.684,45
2/0040001/03833	Oberndorfer Straße / Geh- und Radweg Fläche 254,03 m²,	01.01.2006	15,8	33,0	5.172,87	0,00	0,00	0,00	307,91	4.864,96
2/0040001/03837	Steinwander-Riegers / Fahrbahn Fläche 1.573,77 m², Ober	01.01.2000	9,2	33,0	24.321,90	0,00	0,00	0,00	2.384,50	21.937,40
2/0040001/03839	Kühberg / Fahrbahn Fläche 1.084,38 m², Oberfläche Asphe	01.01.2000	9,2	33,0	16.758,60	0,00	0,00	0,00	1.643,00	15.115,60
2/0040001/03840	Kronenhof / Fahrbahn Fläche 1.252,56 m², Oberfläche Aspl	01.01.1993	2,6	33,0	6.832,14	0,00	0,00	0,00	1.897,82	4.934,32
2/0040001/03842	Verbindung Lehen-Rappersberger / Fahrbahn Fläche 1.744	01.01.2000	9,2	33,0	21.565,02	0,00	0,00	0,00	2.114,22	19.450,80
2/0040001/03843	Heinitz-Miniberg / Fahrbahn Fläche 1.203,57 m², Oberfläch	01.01.2000	9,2	33,0	18.600,63	0,00	0,00	0,00	1.823,59	16.777,04
2/0040001/03844	Schlatten / Fahrbahn Fläche 538,14 m², Oberfläche Asphalt	01.01.2000	9,2	33,0	8.316,72	0,00	0,00	0,00	815,36	7.501,36
2/0040001/03846	Sinhof / Fahrbahn Fläche 585,69 m², Oberfläche Asphalt, Z	01.01.2000	9,2	33,0	9.051,57	0,00	0,00	0,00	887,41	8.164,16
2/0040001/03848	Zufahrt Ressler / Fahrbahn Fläche 356,85 m², Oberfläche Asp	01.01.2000	9,2	33,0	5.514,96	0,00	0,00	0,00	540,68	4.974,28
2/0040001/03849	Fittenberg / Fahrbahn Fläche 1.862,37 m², Oberfläche Aspt	01.01.2006	15,8	33,0	47.405,79	0,00	0,00	0,00	2.821,77	44.584,02
2/0040001/03850	Zufahrt Hagler / Fahrbahn Fläche 1.010,31 m², Oberfläche	01.01.2000	9,2	33,0	15.613,89	0,00	0,00	0,00	1.530,77	14.083,12
2/0040001/03851	Fohregg / Fahrbahn Fläche 5.607,57 m², Oberfläche Aspha	01.01.2000	9,2	33,0	86.662,44	0,00	0,00	0,00	8.496,32	78.166,12
2/0040001/03852	Wasserbehälter / Fahrbahn Fläche 342,03 m², Oberfläche /	01.01.2000	9,2	33,0	5.285,91	0,00	0,00	0,00	518,23	4.767,68
2/0040001/03853	Zufahrt Scheichelbauer / Fahrbahn Fläche 458,49 m², Ober	01.01.2006	15,8	33,0	11.670,66	0,00	0,00	0,00	694,68	10.975,98
2/0040001/03854	Zufahrt Sturmlechner / Fahrbahn Fläche 943,11 m², Oberflä	01.01.2000	9,2	33,0	14.575,34	0,00	0,00	0,00	1.428,95	13.146,39

Ansatz MVAG Konto	Bezeichnung	Inbetrieb- nahme	RND	ND	Buchwert 31.12.2021	Zugänge/ + Umbuchungen -	Abgänge/	Wertaufholung+/ Wertminderung-	Abschreibung	Buchwert 31.12.2022
2/0040001/03855	Koth II / Fahrbahn Fläche 852,09 m², Oberfläche Spritzdeck	01.01.2000	9,2	33,0	10.534,92	0,00	0,00	0,00	1.032,84	9.502,08
2/0040001/03856	Zufahrt Edhof-Binderlehner / Fahrbahn Fläche 522,36 m², C	01.01.2006	15,8	33,0	13.296,44	0,00	0,00	0,00	791,45	12.504,99
2/0040001/03857	Zufahrt Zeller / Fahrbahn Fläche 1.398,48 m², Oberfläche A	01.01.2000	9,2	33,0	21.612,87	0,00	0,00	0,00	2.118,91	19.493,96
2/0040001/03858	Kogelleiten / Fahrbahn Fläche 2.888,19 m², Oberfläche Asp	01.01.2013	22,4	33,0	102.399,45	0,00	0,00	0,00	4.376,04	98.023,41
2/0040001/03859	Wutzenöd / Fahrbahn Fläche 1.107,42 m², Oberfläche Sprit	01.01.2000	9,2	33,0	13.691,73	0,00	0,00	0,00	1.342,33	12.349,40
2/0040001/03860	Wutzenöd / Fahrbahn Fläche 366,18 m², Oberfläche Aspha	01.01.2006	15,8	33,0	9.320,94	0,00	0,00	0,00	554,82	8.766,12
2/0040001/03861	Zufahrt Käfinger / Fahrbahn Fläche 614,46 m², Oberfläche .	01.01.2000	9,2	33,0	9.496,20	0,00	0,00	0,00	931,00	8.565,20
2/0040001/03862	Verbindung Lehen-Rappersberger / Fahrbahn Fläche 186,4	01.01.2013	22,4	33,0	6.611,55	0,00	0,00	0,00	282,54	6.329,01
2/0040001/03863	Sandberg / Fahrbahn Fläche 3.856,29 m², Oberfläche Asp	01.01.2000	9,2	33,0	59.597,22	0,00	0,00	0,00	5.842,86	53.754,36
2/0040001/03864	Zufahrt Huber / Fahrbahn Fläche 2.301,45 m², Oberfläche s	01.01.2000	9,2	33,0	28.454,28	0,00	0,00	0,00	2.789,64	25.664,64
2/0040001/03865	Steinwander-Riegers / Fahrbahn Fläche 1.467,75 m², Ober	01.01.2006	15,8	33,0	37.360,92	0,00	0,00	0,00	2.223,86	35.137,06
2/0040001/03867	Zufahrt Steinwander / Fahrbahn Fläche 404,64 m², Oberfläch	01.01.2006	15,8	33,0	10.299,93	0,00	0,00	0,00	613,09	9.686,84
2/0040001/03868	Etzen-Lasserthal / Fahrbahn Fläche 1.393,42 m², Oberfläch	01.01.2000	9,2	33,0	17.227,75	0,00	0,00	0,00	1.689,00	15.538,75
2/0040001/03869	Grabenegg / Fahrbahn Fläche 3.035,64 m², Oberfläche Asp	01.01.2000	9,2	33,0	46.914,44	0,00	0,00	0,00	4.599,45	42.314,99
2/0040001/03870	Sandberg / Fahrbahn Fläche 146,40 m², Oberfläche Asphalt	01.01.1993	2,6	33,0	798,54	0,00	0,00	0,00	221,82	576,72
2/0040001/03871	Sandberg / Fahrbahn Fläche 104,49 m², Oberfläche Asphalt	01.01.2013	22,4	33,0	3.704,64	0,00	0,00	0,00	158,32	3.546,32
2/0040001/03872	Lasserthal II / Fahrbahn Fläche 823,29 m², Oberfläche Spri	01.01.2000	9,2	33,0	10.178,85	0,00	0,00	0,00	997,93	9.180,92
2/0040001/03873	Hofstattweg / Fahrbahn Fläche 1.987,17 m², Oberfläche Sp	01.01.2000	9,2	33,0	24.568,65	0,00	0,00	0,00	2.408,69	22.159,96
2/0040001/03874	Geretzbach / Fahrbahn Fläche 643,11 m², Oberfläche Asp	01.01.1993	2,6	33,0	3.507,87	0,00	0,00	0,00	974,41	2.533,46
2/0040001/03875	Rainberg / Fahrbahn Fläche 1.394,13 m², Oberfläche Asp	01.01.2000	9,2	33,0	21.545,64	0,00	0,00	0,00	2.112,32	19.433,32
2/0040001/03876	Etzen-Lasserthal / Fahrbahn Fläche 9.748,30 m², Oberfläch	01.01.2000	9,2	33,0	150.655,48	0,00	0,00	0,00	14.770,15	135.885,33
2/0040001/03877	Lasserthal II / Fahrbahn Fläche 2.330,10 m², Oberfläche As	01.01.2000	9,2	33,0	36.010,64	0,00	0,00	0,00	3.530,45	32.480,19
2/0040001/03878	Hohentann / Fahrbahn Fläche 3.288,57 m², Oberfläche Asp	01.01.2000	9,2	33,0	50.823,36	0,00	0,00	0,00	4.982,68	45.840,68
2/0040001/03879	Reisinger-Hörhan / Fahrbahn Fläche 1.872,96 m², Oberfläch	01.01.2000	9,2	33,0	28.945,74	0,00	0,00	0,00	2.837,82	26.107,92
2/0040001/03882	Geretzbach I / Fahrbahn Fläche 5.042,19 m², Oberfläche A	01.01.2000	9,2	33,0	77.924,76	0,00	0,00	0,00	7.639,68	70.285,08
2/0040001/03883	Geretzbach I / Fahrbahn Fläche 2.093,73 m², Oberfläche A	01.01.1993	2,6	33,0	11.420,34	0,00	0,00	0,00	3.172,32	8.248,02
2/0040001/03884	Zwerbach / Fahrbahn Fläche 1.483,62 m², Oberfläche Asp	01.01.1993	2,6	33,0	8.092,47	0,00	0,00	0,00	2.247,91	5.844,56
2/0040001/03885	Kalcha / Fahrbahn Fläche 5.117,56 m², Oberfläche Asphalt	01.01.1993	2,6	33,0	27.913,96	0,00	0,00	0,00	7.753,88	20.160,08
2/0040001/03889	Lachhof / Fahrbahn Fläche 617,82 m², Oberfläche Asphalt,	01.01.1993	2,6	33,0	3.369,93	0,00	0,00	0,00	936,09	2.433,84
2/0040001/03890	Kronberg / Fahrbahn Fläche 1.565,10 m², Oberfläche Asp	01.01.2000	9,2	33,0	25.993,82	0,00	0,00	0,00	2.548,41	23.445,41
2/0040001/03891	Zufahrt Kaltenbrunner / Fahrbahn Fläche 1.219,11 m², Obe	01.01.2006	15,8	33,0	31.031,88	0,00	0,00	0,00	1.847,14	29.184,74
2/0040001/03892	Leitenbauer / Fahrbahn Fläche 709,50 m², Oberfläche Asp	01.01.2000	9,2	33,0	10.965,00	0,00	0,00	0,00	1.075,00	9.890,00
2/0040001/03895	Kalcha / Fahrbahn Fläche 1.280,16 m², Oberfläche Spritzde	01.01.1993	2,6	33,0	5.586,15	0,00	0,00	0,00	1.551,71	4.034,44
2/0040001/03897	Zufahrt Ruf-Nasperm / Fahrbahn Fläche 1.534,44 m², Oberf	01.01.1993	2,6	33,0	8.369,67	0,00	0,00	0,00	2.324,91	6.044,76
2/0040001/03899	Koth / Fahrbahn Fläche 4.762,14 m², Oberfläche Asphalt, Z	01.01.2000	9,2	33,0	73.596,72	0,00	0,00	0,00	7.215,36	66.381,36
2/0040001/03901	Zufahrt Gallistl-Resel / Fahrbahn Fläche 3.135,63 m², Ober	01.01.2000	9,2	33,0	48.459,74	0,00	0,00	0,00	4.750,95	43.708,79
2/0040001/03902	Zufahrt Gallistl-Resel / Fahrbahn Fläche 879,06 m², Oberfläch	01.01.1993	2,6	33,0	4.794,87	0,00	0,00	0,00	1.331,91	3.462,96
2/0040001/03903	Zeller / Fahrbahn Fläche 1.261,80 m², Oberfläche Asphalt,	01.01.2000	9,2	33,0	19.500,54	0,00	0,00	0,00	1.911,82	17.588,72
2/0040001/03905	Koth / Fahrbahn Fläche 2.168,19 m², Oberfläche Asphalt, Z	01.01.2006	15,8	33,0	55.190,28	0,00	0,00	0,00	3.285,14	51.905,14

Ansatz MVAG Konto	Bezeichnung	Inbetrieb- nahme	RND	ND	Buchwert 31.12.2021	Zugänge/ + Umbuchungen	Abgänge/ -	Wertaufholung+/ Wertminderung-	Abschreibung	Buchwert 31.12.2022
2/0040001/03908	Graben-Oed / Fahrbahn Fläche 3.022,39 m <sup>2</sup> , Oberfläche As	01.01.2006	15,8	33,0	76.933,56	0,00	0,00	0,00	4.579,38	72.354,18
2/0040001/03909	Graben-Oed / Fahrbahn Fläche 5.080,36 m <sup>2</sup> , Oberfläche As	01.01.2000	9,2	33,0	78.514,57	0,00	0,00	0,00	7.697,51	70.817,06
2/0040001/03910	Hofschweiger / Fahrbahn Fläche 805,80 m <sup>2</sup> , Oberfläche Sp	01.01.1993	2,6	33,0	5.769,32	0,00	0,00	0,00	1.602,59	4.166,73
2/0040001/03911	Sandberg / Fahrbahn Fläche 1.013,25 m <sup>2</sup> , Oberfläche Asp	01.01.1986	0,0	33,0	0,00	0,00	0,00	0,00	0,00	0,00
2/0040001/03912	Lasserthal II / Fahrbahn Fläche 1.230,84 m <sup>2</sup> , Oberfläche S	01.01.1986	0,0	33,0	0,00	0,00	0,00	0,00	0,00	0,00
2/0040001/03913	Geretzbach I / Fahrbahn Fläche 1.881,42 m <sup>2</sup> , Oberfläche S	01.01.2000	9,2	33,0	23.261,19	0,00	0,00	0,00	2.280,51	20.980,68
2/0040001/03915	Holzbauer-Rainberg / Fahrbahn Fläche 1.143,54 m <sup>2</sup> , Oberfl	01.01.2000	9,2	33,0	17.672,88	0,00	0,00	0,00	1.732,64	15.940,24
2/0040001/03919	Zufahrt Lehner / Fahrbahn Fläche 251,19 m <sup>2</sup> , Oberfläche A	01.01.2000	9,2	33,0	3.882,03	0,00	0,00	0,00	380,59	3.501,44
2/0040001/03922	Zufahrt Wippel / Fahrbahn Fläche 575,40 m <sup>2</sup> , Oberfläche A	01.01.2006	15,8	33,0	14.646,54	0,00	0,00	0,00	871,82	13.774,72
2/0040001/03936	Verbindung Weghof-Lunzen / Fahrbahn Fläche 1.571,43 m	01.01.2000	9,2	33,0	19.428,60	0,00	0,00	0,00	1.904,76	17.523,84
2/0040001/03945	Zufahrt Baier-Baumgarner / Fahrbahn Fläche 183,90 m <sup>2</sup> , O	01.01.2000	9,2	33,0	2.842,08	0,00	0,00	0,00	278,64	2.563,44
2/0040001/03946	Reisenhof / Fahrbahn Fläche 749,85 m <sup>2</sup> , Oberfläche Aspha	01.01.2000	9,2	33,0	11.588,58	0,00	0,00	0,00	1.136,14	10.452,44
2/0040001/03950	Lindebner / Fahrbahn Fläche 72,03 m <sup>2</sup> , Oberfläche Asphalt	01.01.2000	9,2	33,0	1.113,18	0,00	0,00	0,00	109,14	1.004,04
2/0040001/03952	Zufahrt Neuhauser / Fahrbahn Fläche 180,24 m <sup>2</sup> , Oberfläche	01.01.2000	9,2	33,0	2.785,53	0,00	0,00	0,00	273,09	2.512,44
2/0040001/03959	Riegers / Fahrbahn Fläche 233,85 m <sup>2</sup> , Oberfläche Asphalt,	01.01.2006	15,8	33,0	5.952,54	0,00	0,00	0,00	354,32	5.598,22
2/0040001/03960	Riegers / Fahrbahn Fläche 669,57 m <sup>2</sup> , Oberfläche Spritzde	01.01.2000	9,2	33,0	8.278,32	0,00	0,00	0,00	811,60	7.466,72
2/0040001/03962	Zufahrt Ertl / Fahrbahn Fläche 269,94 m <sup>2</sup> , Oberfläche Asp	01.01.2000	9,2	33,0	4.171,80	0,00	0,00	0,00	409,00	3.762,80
2/0040001/03965	Rottenhof / Geh- und Radweg Fläche 43,20 m <sup>2</sup> , Oberfläche	01.01.2013	22,4	33,0	1.225,29	0,00	0,00	0,00	52,36	1.172,93
2/0040001/03966	Rottenhof / Parkstreifen Fläche 66,22 m <sup>2</sup> , Oberfläche Asp	01.01.2006	15,8	33,0	1.348,47	0,00	0,00	0,00	80,27	1.268,20
2/0040001/03999	Melkufersstraße / Fahrbahn Fläche 1.570,31 m <sup>2</sup> , Oberfläche	01.01.2013	22,4	33,0	55.674,62	0,00	0,00	0,00	2.379,26	53.295,36
2/0040001/04000	Melkufersstraße / Parkstreifen Fläche 179,98 m <sup>2</sup> , Oberfläche	01.01.2013	22,4	33,0	5.104,88	0,00	0,00	0,00	218,16	4.886,72
2/0040001/04024	Babenbergergasse / Fahrbahn Fläche 0,56 m <sup>2</sup> , Oberfläche	01.01.2006	15,8	33,0	14,25	0,00	0,00	0,00	0,85	13,40
2/0040001/04025	Wehrstraße / Fahrbahn Fläche 5,71 m <sup>2</sup> , Oberfläche Asphalt	01.01.1993	2,6	33,0	31,12	0,00	0,00	0,00	8,64	22,48
2/0040001/04230	GW-Verlegung Geretzbach, Prickler/Selhofer	19.11.2019	29,5	33,0	78.678,58	0,00	0,00	0,00	2.579,63	76.098,95
2/0040001/04235	Güterwegerhaltung 2020	25.05.2020	30,0	33,0	2.692,14	0,00	0,00	0,00	86,84	2.605,30
2/0040001/04249	Güterwegerhaltung 2021	09.09.2021	31,5	33,0	37.335,40	0,00	0,00	0,00	1.148,78	36.186,62
2/0040001/04254	Güterwegerhaltung 2022	11.03.2022	32,0	33,0	0,00	69.026,91	0,00	0,00	2.091,72	66.935,19
2/0040001/04262	Betonspurweg Wurzer, Hub, Parz. 1284, KG Rainberg	07.11.2022	32,5	33,0	0,00	44.606,20	0,00	0,00	675,85	43.930,35
2/0040002/03814	Zufahrt Mitterbauer / Fahrbahn Fläche 4.722,60 m <sup>2</sup> , Oberflä	01.01.2013	0,0	10,0	4.014,21	0,00	0,00	0,00	4.014,21	0,00
2/0040002/03815	Zufahrt Kläranlage Teuffl / Fahrbahn Fläche 1.596,68 m <sup>2</sup> , O	01.01.2013	0,0	10,0	1.357,17	0,00	0,00	0,00	1.357,17	0,00
2/0040002/03816	Flußbegleitweg Ruprechtshofen / Fahrbahn Fläche 4.693,3	01.01.2013	0,0	10,0	3.989,32	0,00	0,00	0,00	3.989,32	0,00
2/0040002/03838	Kühberg / Fahrbahn Fläche 2.522,40 m <sup>2</sup> , Oberfläche Schot	01.01.2013	0,0	10,0	2.144,04	0,00	0,00	0,00	2.144,04	0,00
2/0040002/03841	Kronenhof / Fahrbahn Fläche 1.488,60 m <sup>2</sup> , Oberfläche Sch	01.01.2013	0,0	10,0	1.265,31	0,00	0,00	0,00	1.265,31	0,00
2/0040002/03845	Grabenegg-Solarweg / Fahrbahn Fläche 1.514,60 m <sup>2</sup> , Ober	01.01.2013	0,0	10,0	1.287,41	0,00	0,00	0,00	1.287,41	0,00
2/0040002/03866	Steinwander-Riegers / Fahrbahn Fläche 6.621,27 m <sup>2</sup> , Ober	01.01.2013	0,0	10,0	5.628,08	0,00	0,00	0,00	5.628,08	0,00
2/0040002/03881	Zufahrt Zeller / Fahrbahn Fläche 1.353,80 m <sup>2</sup> , Oberfläche S	01.01.2013	0,0	10,0	1.150,73	0,00	0,00	0,00	1.150,73	0,00
2/0040002/03887	Zufahrt Hahn / Fahrbahn Fläche 2.312,08 m <sup>2</sup> , Oberfläche S	01.01.2013	0,0	10,0	1.965,26	0,00	0,00	0,00	1.965,26	0,00
2/0040002/03893	Verbindung Kagelsberg-Ockert / Fahrbahn Fläche 4.455,62	01.01.2013	0,0	10,0	3.787,27	0,00	0,00	0,00	3.787,27	0,00
2/0040002/03914	Schlatten / Fahrbahn Fläche 2.927,19 m <sup>2</sup> , Oberfläche Scho	01.01.2013	0,0	10,0	2.488,11	0,00	0,00	0,00	2.488,11	0,00

Ansatz MVAG Konto	Bezeichnung	Inbetrieb- nahme	RND	ND	Buchwert 31.12.2021	Zugänge/ + Umbuchungen -	Abgänge/	Wertaufholung+/ Wertminderung-	Abschreibung	Buchwert 31.12.2022
2/0040002/03918	Wiesenweg Graben-Etzen / Fahrbahn Fläche 2.493,24 m², 01.01.2011	01.01.2011	0,0	10,0	0,00	0,00	0,00	0,00	0,00	0,00
2/0040002/03920	Zufahrt Lehner / Fahrbahn Fläche 172,84 m², Oberfläche S 01.01.2013	01.01.2013	0,0	10,0	146,91	0,00	0,00	0,00	146,91	0,00
2/0040002/03921	Flußbegleitweg Diesendorf / Fahrbahn Fläche 10.377,72 m 01.01.2013	01.01.2013	0,0	10,0	8.821,06	0,00	0,00	0,00	8.821,06	0,00
2/0040002/03923	Reisenhof / Fahrbahn Fläche 385,23 m², Oberfläche Schott 01.01.2013	01.01.2013	0,0	10,0	327,44	0,00	0,00	0,00	327,44	0,00
2/0040002/03924	Verbindung Huber / Fahrbahn Fläche 1.738,20 m², Oberflä 01.01.2013	01.01.2013	0,0	10,0	1.477,47	0,00	0,00	0,00	1.477,47	0,00
2/0040002/03926	Verbindung Lehen-Oed / Fahrbahn Fläche 3.349,72 m², Ob 01.01.2013	01.01.2013	0,0	10,0	2.847,26	0,00	0,00	0,00	2.847,26	0,00
2/0040002/03927	Zufahrt Hagler / Fahrbahn Fläche 2.162,07 m², Oberfläche 01.01.2013	01.01.2013	0,0	10,0	1.837,76	0,00	0,00	0,00	1.837,76	0,00
2/0040002/03928	Hohentann / Fahrbahn Fläche 3.477,32 m², Oberfläche Sch 01.01.2013	01.01.2013	0,0	10,0	3.073,72	0,00	0,00	0,00	3.073,72	0,00
2/0040002/03929	Koth / Fahrbahn Fläche 1.758,40 m², Oberfläche Schotter, ; 01.01.2013	01.01.2013	0,0	10,0	1.494,64	0,00	0,00	0,00	1.494,64	0,00
2/0040002/03930	Zufahrt Käfinger / Fahrbahn Fläche 1.376,26 m², Oberfläch 01.01.2013	01.01.2013	0,0	10,0	1.169,82	0,00	0,00	0,00	1.169,82	0,00
2/0040002/03931	Flußbegleitweg Rupechtshofen / Fahrbahn Fläche 5.510,84 01.01.2013	01.01.2013	0,0	10,0	4.684,21	0,00	0,00	0,00	4.684,21	0,00
2/0040002/03933	Zufahrt Gruber-Paternoster / Fahrbahn Fläche 1.954,84 m² 01.01.2013	01.01.2013	0,0	10,0	1.661,61	0,00	0,00	0,00	1.661,61	0,00
2/0040002/03938	Kronberg / Fahrbahn Fläche 1.611,16 m², Oberfläche Scho 01.01.2013	01.01.2013	0,0	10,0	1.369,48	0,00	0,00	0,00	1.369,48	0,00
2/0040002/03939	Flußbegleitweg Rottenhof / Fahrbahn Fläche 11.173,28 m², 01.01.2013	01.01.2013	0,0	10,0	9.497,28	0,00	0,00	0,00	9.497,28	0,00
2/0040002/03940	Lachhof / Fahrbahn Fläche 2.214,00 m², Oberfläche Schott 01.01.2013	01.01.2013	0,0	10,0	1.881,90	0,00	0,00	0,00	1.881,90	0,00
2/0040002/03941	Grabenegg / Fahrbahn Fläche 855,99 m², Oberfläche Scho 01.01.2013	01.01.2013	0,0	10,0	727,59	0,00	0,00	0,00	727,59	0,00
2/0040002/03942	Zufahrt Lehner-Zinsenhof / Fahrbahn Fläche 2.243,20 m², ( 01.01.2013	01.01.2013	0,0	10,0	1.906,72	0,00	0,00	0,00	1.906,72	0,00
2/0040002/03943	Geretzbach I / Fahrbahn Fläche 1.067,22 m², Oberfläche S 01.01.2013	01.01.2013	0,0	10,0	907,13	0,00	0,00	0,00	907,13	0,00
2/0040002/03944	Zufahrt Baier-Baumgarner / Fahrbahn Fläche 2.002,20 m², 01.01.2013	01.01.2013	0,0	10,0	1.701,87	0,00	0,00	0,00	1.701,87	0,00
2/0040002/03947	Reisinger-Hörhan / Fahrbahn Fläche 1.899,16 m², Oberfläc 01.01.2013	01.01.2013	0,0	10,0	1.614,28	0,00	0,00	0,00	1.614,28	0,00
2/0040002/03948	Zeller / Fahrbahn Fläche 2.445,80 m², Oberfläche Schotter, 01.01.2013	01.01.2013	0,0	10,0	2.078,93	0,00	0,00	0,00	2.078,93	0,00
2/0040002/03949	Etzen-Lasserthal / Fahrbahn Fläche 429,04 m², Oberfläche 01.01.2013	01.01.2013	0,0	10,0	364,68	0,00	0,00	0,00	364,68	0,00
2/0040002/03951	Lindebner / Fahrbahn Fläche 394,32 m², Oberfläche Schott 01.01.2013	01.01.2013	0,0	10,0	335,17	0,00	0,00	0,00	335,17	0,00
2/0040002/03953	Genostar Besamung / Fahrbahn Fläche 932,32 m², Oberflä 01.01.2013	01.01.2013	0,0	10,0	792,47	0,00	0,00	0,00	792,47	0,00
2/0040002/03954	Zufahrt Waxenegger / Fahrbahn Fläche 594,32 m², Oberflä 01.01.2013	01.01.2013	0,0	10,0	505,17	0,00	0,00	0,00	505,17	0,00
2/0040002/03955	Zufahrt Luger-Gassner / Fahrbahn Fläche 1.834,04 m², Ob 01.01.2013	01.01.2013	0,0	10,0	1.558,93	0,00	0,00	0,00	1.558,93	0,00
2/0040002/03957	Lehen / Fahrbahn Fläche 1.795,48 m², Oberfläche Schotter 01.01.2013	01.01.2013	0,0	10,0	1.526,15	0,00	0,00	0,00	1.526,15	0,00
2/0040002/03958	Sinhof / Fahrbahn Fläche 644,44 m², Oberfläche Schotter, ; 01.01.2013	01.01.2013	0,0	10,0	547,77	0,00	0,00	0,00	547,77	0,00
2/0040002/04088	Melkuferbegleitweg rechts nach ehem. Bahnbrücke / Fahr 01.01.2011	01.01.2011	0,0	10,0	0,00	0,00	0,00	0,00	0,00	0,00
<b>1311</b>	<b>Investitionszuschüsse von Trägern öffentlichen Rechts</b>				<b>-418.805,51</b>	<b>0,00</b>	<b>10.125,00</b>	<b>0,00</b>	<b>-21.406,76</b>	<b>-407.523,75</b>
2/0040001/04219	Zuschuss Land 1992	31.12.1992	2,5	33,0	-2.433,67	0,00	0,00	0,00	-695,33	-1.738,34
2/0040001/04220	Zuschuss Land 1993	31.12.1993	3,5	33,0	-14.089,03	0,00	0,00	0,00	-3.130,90	-10.958,13
2/0040001/04221	Zuschuss Land 1996	31.12.1996	6,5	33,0	-17.458,04	0,00	0,00	0,00	-2.327,74	-15.130,30
2/0040001/04222	Zuschuss Land 1999	31.12.1999	9,5	33,0	-10.834,05	0,00	0,00	0,00	-1.031,81	-9.802,24
2/0040001/04223	Zuschuss Land 2001	31.12.2001	11,5	33,0	-12.770,56	0,00	0,00	0,00	-1.021,64	-11.748,92
2/0040001/04224	Zuschuss Land 2015	31.12.2015	25,5	33,0	-163.301,84	0,00	0,00	0,00	-6.162,33	-157.139,51
2/0040001/04225	Zuschuss Land 2016	31.12.2016	26,5	33,0	-94.878,23	0,00	0,00	0,00	-3.450,12	-91.428,11
2/0040001/04226	Zuschuss Land 2018	31.12.2018	28,5	33,0	-74.867,42	0,00	0,00	0,00	-2.537,88	-72.329,54

Ansatz MVAG Konto	Bezeichnung	Inbetrieb- nahme	RND	ND	Buchwert 31.12.2021	Zugänge/ + Umbuchungen -	Abgänge/ -	Wertaufholung+/ Wertminderung-	Abschreibung	Buchwert 31.12.2022
2/0040001/04236	Zuschuss NÖ ABB Güterwegerhaltung 2020	25.05.2020	30,0	33,0	-19.309,03	0,00	0,00	0,00	-622,87	-18.686,16
2/0040001/04251	Zuschuss NÖ ABB Güterwegerhaltung 2021	25.10.2021	31,5	33,0	-8.863,64	0,00	0,00	0,00	-272,73	-8.590,91
2/0040001/04264	Zuschuss NÖ ABB Güterwegerhaltung 2022	31.12.2022	32,5	33,0	0,00	0,00	10.125,00	0,00	-153,41	-9.971,59
<b>1313</b>	<b>Investitionszuschüsse von übrigen</b>				<b>-183.917,42</b>	<b>0,00</b>	<b>527,92</b>	<b>0,00</b>	<b>-13.182,95</b>	<b>-171.262,39</b>
2/0040001/04195	Interessentenbeitrag 1987	31.12.1987	0,0	33,0	0,00	0,00	0,00	0,00	0,00	0,00
2/0040001/04196	Interessentenbeitrag 1988	31.12.1988	0,0	33,0	0,00	0,00	0,00	0,00	0,00	0,00
2/0040001/04197	Interessentenbeitrag 1989	31.12.1989	0,0	33,0	-223,74	0,00	0,00	0,00	-223,74	0,00
2/0040001/04198	Interessentenbeitrag 1990	31.12.1990	0,5	33,0	-142,81	0,00	0,00	0,00	-95,21	-47,60
2/0040001/04199	Interessentenbeitrag 2001	31.12.2001	11,5	33,0	-6.673,69	0,00	0,00	0,00	-533,90	-6.139,79
2/0040001/04200	Interessentenbeitrag 1992	31.12.1992	2,5	33,0	-2.927,47	0,00	0,00	0,00	-836,42	-2.091,05
2/0040001/04201	Interessentenbeitrag 1993	31.12.1993	3,5	33,0	-9.653,56	0,00	0,00	0,00	-2.145,24	-7.508,32
2/0040001/04202	Interessentenbeitrag 1994	31.12.1994	4,5	33,0	-3.391,39	0,00	0,00	0,00	-616,62	-2.774,77
2/0040001/04203	Interessentenbeitrag 1995	31.12.1995	5,5	33,0	-3.028,33	0,00	0,00	0,00	-465,90	-2.562,43
2/0040001/04204	Interessentenbeitrag 1996	31.12.1996	6,5	33,0	-16.384,57	0,00	0,00	0,00	-2.184,61	-14.199,96
2/0040001/04205	Interessentenbeitrag 1997	31.12.1997	7,5	33,0	-653,16	0,00	0,00	0,00	-76,84	-576,32
2/0040001/04206	Interessentenbeitrag 1998	31.12.1998	8,5	33,0	-2.646,36	0,00	0,00	0,00	-278,56	-2.367,80
2/0040001/04207	Interessentenbeitrag 1999	31.12.1999	9,5	33,0	-5.678,04	0,00	0,00	0,00	-540,77	-5.137,27
2/0040001/04208	Interessentenbeitrag 2000	31.12.2000	10,5	33,0	-4.033,68	0,00	0,00	0,00	-350,75	-3.682,93
2/0040001/04209	Interessentenbeitrag 2002	31.12.2002	12,5	33,0	-693,01	0,00	0,00	0,00	-51,33	-641,68
2/0040001/04210	Interessentenbeitrag 2007	31.12.2007	17,5	33,0	-1.994,80	0,00	0,00	0,00	-107,83	-1.886,97
2/0040001/04211	Interessentenbeitrag 2008	31.12.2008	18,5	33,0	-5.013,17	0,00	0,00	0,00	-257,09	-4.756,08
2/0040001/04212	Interessentenbeitrag 2009	31.12.2009	19,5	33,0	-3.282,38	0,00	0,00	0,00	-160,12	-3.122,26
2/0040001/04213	Interessentenbeitrag 2011	31.12.2011	21,5	33,0	-1.384,59	0,00	0,00	0,00	-61,54	-1.323,05
2/0040001/04214	Interessentenbeitrag 2013	31.12.2013	23,5	33,0	-1.301,52	0,00	0,00	0,00	-53,12	-1.248,40
2/0040001/04215	Interessentenbeitrag 2014	31.12.2014	24,5	33,0	-368,36	0,00	0,00	0,00	-14,45	-353,91
2/0040001/04216	Interessentenbeitrag 2015	31.12.2015	25,5	33,0	-40.825,59	0,00	0,00	0,00	-1.540,59	-39.285,00
2/0040001/04217	Interessentenbeitrag 2016	31.12.2016	26,5	33,0	-34.876,77	0,00	0,00	0,00	-1.268,25	-33.608,52
2/0040001/04218	Interessentenbeitrag 2018	31.12.2018	28,5	33,0	-37.630,83	0,00	0,00	0,00	-1.275,62	-36.355,21
2/0040001/04241	Jagdpacht, nicht behoben, Verwendungszweck Güterwege	19.10.2020	30,0	32,5	-1.109,60	0,00	527,92	0,00	-44,45	-1.593,07
<b>815000</b>	<b>Park- und Gartenanlagen, Kinderspielpl.</b>				<b>47.315,26</b>	<b>0,00</b>	<b>0,00</b>	<b>0,00</b>	<b>1.627,83</b>	<b>45.687,43</b>
<b>1021</b>	<b>Grundstücke, Grundstückseinrichtungen und Infrastruktur</b>				<b>12.585,76</b>	<b>0,00</b>	<b>0,00</b>	<b>0,00</b>	<b>559,23</b>	<b>12.026,53</b>
1/0020001/02464	Allee Hauptplatz, Parz. 206/4, 14058 Ruprechtshofen, Bauf	01.01.1900			3,00	0,00	0,00	0,00	0,00	3,00
2/0070003/00671	Kirchenplatz "Randhartinger-Platz" I	09.08.2011	21,5	33,0	12.582,76	0,00	0,00	0,00	559,23	12.023,53
<b>1022</b>	<b>Gebäude und Bauten</b>				<b>34.729,50</b>	<b>0,00</b>	<b>0,00</b>	<b>0,00</b>	<b>1.068,60</b>	<b>33.660,90</b>
2/0060001/02775	ehem. Waaghaus mit öffentlichem WC	31.12.2004	31,5	50,0	34.729,50	0,00	0,00	0,00	1.068,60	33.660,90
2/0070002/02776	Pavillon Allee	01.01.2002	0,0	20,0	0,00	0,00	0,00	0,00	0,00	0,00

Ansatz MVAG Konto	Bezeichnung	Inbetrieb- nahme	RND	ND	Buchwert 31.12.2021	Zugänge/ + Umbuchungen	Abgänge/ -	Wertaufholung+/ Wertminderung-	Abschreibung	Buchwert 31.12.2022
<b>1026</b>	<b>Amts-, Betriebs- und Geschäftsausstattung</b>				<b>0,00</b>	<b>0,00</b>	<b>0,00</b>	<b>0,00</b>	<b>0,00</b>	<b>0,00</b>
4/0100005/00744	4 Stück Sitzbank Roma mit Lehne Eisengussgestell	16.06.2011	0,0	5,0	0,00	0,00	0,00	0,00	0,00	0,00
4/0350004/00768	LED-Unterwasserstrahler Springbrunnen	10.01.2014	0,0	10,0	0,00	0,00	0,00	0,00	0,00	0,00
4/0500002/00745	3 Stück Abfallbehälter Bristol mit Befestigungsmaterial	05.07.2011	0,0	3,0	0,00	0,00	0,00	0,00	0,00	0,00
<b>816000</b>	<b>Öffentliche Beleuchtung und Uhren</b>				<b>13.317,77</b>	<b>0,00</b>	<b>0,00</b>	<b>0,00</b>	<b>1.130,90</b>	<b>12.186,87</b>
<b>1010</b>	<b>Immaterielle Vermögenswerte</b>				<b>6.912,00</b>	<b>0,00</b>	<b>0,00</b>	<b>0,00</b>	<b>864,00</b>	<b>6.048,00</b>
4/0430001/00001	Lichtpunktkataster	30.06.2020	7,0	10,0	6.912,00	0,00	0,00	0,00	864,00	6.048,00
<b>1024</b>	<b>Sonderanlagen</b>				<b>11.862,61</b>	<b>0,00</b>	<b>0,00</b>	<b>0,00</b>	<b>949,01</b>	<b>10.913,60</b>
2/0040012/03314	Strabel. Fittenberg LED NEU	02.09.2019	11,5	15,0	11.862,61	0,00	0,00	0,00	949,01	10.913,60
<b>1311</b>	<b>Investitionszuschüsse von Trägern öffentlichen Rechts</b>				<b>-5.456,84</b>	<b>0,00</b>	<b>0,00</b>	<b>0,00</b>	<b>-682,11</b>	<b>-4.774,73</b>
4/0430001/00002	Lichtpunktkataster Transfer	29.07.2020	7,0	9,5	-5.456,84	0,00	0,00	0,00	-682,11	-4.774,73
<b>817000</b>	<b>Friedhöfe und Einsegnungshallen</b>				<b>270.545,63</b>	<b>5.911,70</b>	<b>0,00</b>	<b>0,00</b>	<b>6.830,52</b>	<b>269.626,81</b>
<b>1021</b>	<b>Grundstücke, Grundstückseinrichtungen und Infrastruktur</b>				<b>220.242,01</b>	<b>0,00</b>	<b>0,00</b>	<b>0,00</b>	<b>3.271,73</b>	<b>216.970,28</b>
1/0020001/02423	Friedhofsgebäude, Parz. .45, 14058 Ruprechtshofen, Baufl. 01.01.1900				1.960,37	0,00	0,00	0,00	0,00	1.960,37
1/0020001/02501	Aufbahrungshalle, Parz. 46/3, 14058 Ruprechtshofen, Baufl. 01.01.1900				10.759,24	0,00	0,00	0,00	0,00	10.759,24
1/0020004/02426	Friedhof, Parz. 124/16, 14058 Ruprechtshofen, Gärten, Doi. 01.01.1900				73.199,30	0,00	0,00	0,00	0,00	73.199,30
1/0020004/02430	Friedhof, Parz. 124/3, 14058 Ruprechtshofen, Sonstige Friedhöfe 01.01.1900				37.192,32	0,00	0,00	0,00	0,00	37.192,32
1/0020004/02431	Friedhofserweiterung, Oberndorfer Straße, Parz. 124/4, 14058 Ruprechtshofen, Gärten 01.01.1900				8.067,60	0,00	0,00	0,00	0,00	8.067,60
1/0020004/02502	Aufbahrungshalle, Parz. 46/3, 14058 Ruprechtshofen, Gärten 01.01.1900				21.992,62	0,00	0,00	0,00	0,00	21.992,62
2/0070003/00661	Friedhofserweiterung, Urnengräber, Weganlagen	11.08.2009	19,5	33,0	67.070,56	0,00	0,00	0,00	3.271,73	63.798,83
<b>1022</b>	<b>Gebäude und Bauten</b>				<b>50.303,62</b>	<b>5.911,70</b>	<b>0,00</b>	<b>0,00</b>	<b>3.558,79</b>	<b>52.656,53</b>
2/0060001/02768	Aufbahrungshalle	31.12.1986	13,5	50,0	50.303,62	0,00	0,00	0,00	3.469,22	46.834,40
2/0070003/03314	Urnengräber Erweiterung	25.08.2022	32,5	33,0	0,00	5.911,70	0,00	0,00	89,57	5.822,13
<b>1026</b>	<b>Amts-, Betriebs- und Geschäftsausstattung</b>				<b>0,00</b>	<b>0,00</b>	<b>0,00</b>	<b>0,00</b>	<b>0,00</b>	<b>0,00</b>
4/0100005/02770	Einrichtung Aufbahrungshalle	31.12.1986	0,0	10,0	0,00	0,00	0,00	0,00	0,00	0,00
4/0260001/02766	Kühlanlage Aufbahrungshalle	31.12.1986	0,0	10,0	0,00	0,00	0,00	0,00	0,00	0,00
<b>820000</b>	<b>Wirtschaftshöfe</b>				<b>507.275,34</b>	<b>9.612,60</b>	<b>0,00</b>	<b>0,00</b>	<b>14.693,78</b>	<b>502.194,16</b>
<b>1021</b>	<b>Grundstücke, Grundstückseinrichtungen und Infrastruktur</b>				<b>297.874,59</b>	<b>0,00</b>	<b>0,00</b>	<b>0,00</b>	<b>161,46</b>	<b>297.713,13</b>
1/0020001/02453	Bauhof, Parz. 199/2, 14058 Ruprechtshofen, Bauflächen, B 01.01.1900				42.854,60	0,00	0,00	0,00	0,00	42.854,60
1/0020001/02457	Bauhof, Parz. 201/3, 14058 Ruprechtshofen, Bauflächen, B 01.01.1900				8.798,87	0,00	0,00	0,00	0,00	8.798,87
1/0020002/02454	Bauhof, Parz. 199/2, 14058 Ruprechtshofen, Sonstige, Bahnhöfe 01.01.1900				151.449,98	0,00	0,00	0,00	0,00	151.449,98
1/0020002/02458	Bauhof, Parz. 201/3, 14058 Ruprechtshofen, Sonstige, Bahnhöfe 01.01.1900				90.815,28	0,00	0,00	0,00	0,00	90.815,28
2/0070003/00662	Bauhof Asphalt Vorplatz Halle	26.07.2013	23,5	33,0	3.955,86	0,00	0,00	0,00	161,46	3.794,40

Ansatz MVAG Konto	Bezeichnung	Inbetrieb- nahme	RND	ND	Buchwert 31.12.2021	Zugänge/ + Umbuchungen -	Abgänge/ -	Wertaufholung+/ Wertminderung-	Abschreibung	Buchwert 31.12.2022
<b>1022</b>	<b>Gebäude und Bauten</b>				<b>243.840,24</b>	<b>0,00</b>	<b>0,00</b>	<b>0,00</b>	<b>11.447,58</b>	<b>232.392,66</b>
2/0060001/02759	Bauhofgebäude	31.12.1992	19,5	50,0	205.770,61	0,00	0,00	0,00	10.037,59	195.733,02
3/0070004/00716	Lagerhalle für Material	08.05.2009	26,0	40,0	38.069,63	0,00	0,00	0,00	1.409,99	36.659,64
<b>1025</b>	<b>Technische Anlagen, Fahrzeuge und Maschinen</b>				<b>11.239,12</b>	<b>9.612,60</b>	<b>0,00</b>	<b>0,00</b>	<b>3.805,11</b>	<b>17.046,61</b>
4/0290001/04064	Rasenmäher John Deere JX90	08.05.2019	4,0	8,0	825,42	0,00	0,00	0,00	165,08	660,34
4/0290001/04065	Husqvarna Motorsense 545RXT	19.06.2019	4,0	8,0	512,93	0,00	0,00	0,00	102,59	410,34
4/0290001/00746	Makita Bohrhammer HR5211C incl. Zubehör	24.09.2007	0,0	8,0	0,00	0,00	0,00	0,00	0,00	0,00
4/0290001/00749	Schmutzwasserpumpen Hereschwerke 2 Stk gebraucht	05.11.2008	0,0	8,0	0,00	0,00	0,00	0,00	0,00	0,00
4/0290001/00750	Metallkreissäge Dry-Cutter II + Zubehör	16.10.2009	0,0	8,0	0,00	0,00	0,00	0,00	0,00	0,00
4/0290001/00752	Motorsäge STIHL MS260C-B/Motor	10.05.2011	0,0	8,0	0,00	0,00	0,00	0,00	0,00	0,00
4/0290001/00754	Amann Vibrationsstampfer ACR Serien Nr. 10723473	18.07.2011	0,0	8,0	0,00	0,00	0,00	0,00	0,00	0,00
4/0290001/00779	Husqvarna Heckenschere 325HD	30.07.2013	0,0	8,0	0,00	0,00	0,00	0,00	0,00	0,00
4/0290001/00781	Kompressor Erba	10.11.2014	0,0	8,0	42,45	0,00	0,00	0,00	42,45	0,00
4/0290001/00782	Bohrhammer Makita HR5212C	28.07.2016	1,5	8,0	286,54	0,00	0,00	0,00	114,62	171,92
4/0290001/00784	Maschinen Bauhof	24.08.2017	2,5	8,0	2.061,05	0,00	0,00	0,00	588,87	1.472,18
4/0290001/00797	Stihl Hoch-Entaster	28.01.2015	0,0	8,0	153,29	0,00	0,00	0,00	153,29	0,00
4/0290001/00799	Kärcher HD 5/15 CX Plus	30.07.2015	0,5	8,0	114,97	0,00	0,00	0,00	76,65	38,32
4/0290001/00802	Kubota Rasentraktor	18.04.2016	1,0	8,0	1.733,37	0,00	0,00	0,00	866,69	866,68
5/0220002/00002	Kubota GR 1600 EU3 Rasentraktor	14.07.2022	9,5	10,0	0,00	9.612,60	0,00	0,00	480,63	9.131,97
5/0290001/02748	Laubbläser Stihl	01.01.1900	0,0	8,0	0,00	0,00	0,00	0,00	0,00	0,00
5/0290001/02749	E-Staubsauger Stihl	01.01.1900	0,0	8,0	0,00	0,00	0,00	0,00	0,00	0,00
5/0290001/02750	Akkuset Milwaukee	31.12.2018	3,5	8,0	1.160,34	0,00	0,00	0,00	257,85	902,49
5/0290001/02751	Asphaltschneider	01.01.1900	0,0	8,0	0,00	0,00	0,00	0,00	0,00	0,00
5/0290001/02752	Vibroplatte Ammann	04.04.2019	4,0	8,0	930,51	0,00	0,00	0,00	186,10	744,41
5/0290001/02753	Wildkrautbürste	22.08.2017	2,5	8,0	1.684,88	0,00	0,00	0,00	481,39	1.203,49
5/0290001/02755	Hauer Großvolumenschaukel 2400 POM-C SWE-B Fahrges	04.06.2020	5,0	8,0	1.733,37	0,00	0,00	0,00	288,90	1.444,47
<b>1026</b>	<b>Amts-, Betriebs- und Geschäftsausstattung</b>				<b>5.892,29</b>	<b>0,00</b>	<b>0,00</b>	<b>0,00</b>	<b>1.795,28</b>	<b>4.097,01</b>
4/0100005/02754	Sessel	01.01.1900	0,0	10,0	0,00	0,00	0,00	0,00	0,00	0,00
4/0100005/02755	Tische	01.01.1900	0,0	10,0	0,00	0,00	0,00	0,00	0,00	0,00
4/0100005/02756	Einhängplatten für Tische	01.01.1900	0,0	10,0	0,00	0,00	0,00	0,00	0,00	0,00
4/0100005/02757	Tische fix	01.01.1900	0,0	10,0	0,00	0,00	0,00	0,00	0,00	0,00
4/0100005/02761	Möbel Künstlergarderobe	01.01.1900	0,0	10,0	0,00	0,00	0,00	0,00	0,00	0,00
4/0100005/02762	Kasten Vorraum Saal	22.02.2019	6,0	10,0	1.249,41	0,00	0,00	0,00	178,49	1.070,92
4/0100005/02764	Kasten Bauhof-Buffer	03.03.2018	5,0	10,0	515,88	0,00	0,00	0,00	85,98	429,90
4/0100005/00747	Regale für Sondermüllraum	31.03.2008	0,0	10,0	0,00	0,00	0,00	0,00	0,00	0,00
4/0180003/00755	HP Notebook+HP Dockingstation + Installation	01.09.2011	0,0	4,0	0,00	0,00	0,00	0,00	0,00	0,00
4/0180004/00766	Renox Beamer Panasonic	02.07.2013	0,0	8,0	0,00	0,00	0,00	0,00	0,00	0,00
4/0290001/00753	1 Zelt Dancover A/S 6x10 m PVC Partytent Red/White	06.06.2011	0,0	8,0	0,00	0,00	0,00	0,00	0,00	0,00



Ansatz MVAG Konto	Bezeichnung	Inbetrieb- nahme	RND	ND	Buchwert 31.12.2021	Zugänge/ + Umbuchungen	Abgänge/ -	Wertaufholung+/ Wertminderung-	Abschreibung	Buchwert 31.12.2022
4/0340002/00756	Standgeschirrspüler Siemens für Buffett Type SN 25 M 238	16.02.2012	0,0	10,0	0,00	0,00	0,00	0,00	0,00	0,00
5/0100005/00800	Möbel für Bauhofbuffet	13.11.2015	2,5	10,0	1.049,93	0,00	0,00	0,00	299,98	749,95
5/0110002/04195	Schließanlage Bauhof	15.10.2020	10,0	10,0	0,00	0,00	0,00	0,00	0,00	0,00
5/0330001/00001	Lautsprecheranlage Gemeindesaal Bauhof	06.12.2019	1,5	5,0	3.077,07	0,00	0,00	0,00	1.230,83	1.846,24
<b>1311</b>	<b>Investitionszuschüsse von Trägern öffentlichen Rechts</b>				<b>-42.608,09</b>	<b>0,00</b>	<b>0,00</b>	<b>0,00</b>	<b>-2.078,44</b>	<b>-40.529,65</b>
2/0060001/04125	KT Bauhofgebäude	31.12.1992	19,5	50,0	-42.608,09	0,00	0,00	0,00	-2.078,44	-40.529,65
<b>1313</b>	<b>Investitionszuschüsse von übrigen</b>				<b>-8.962,81</b>	<b>0,00</b>	<b>0,00</b>	<b>0,00</b>	<b>-437,21</b>	<b>-8.525,60</b>
2/0060001/02760	Bauhofgebäude Beitr. LFW + JVP	31.12.1992	19,5	50,0	-8.962,81	0,00	0,00	0,00	-437,21	-8.525,60
<b>821000 Fuhrpark</b>					<b>102.401,15</b>	<b>13.678,33</b>	<b>0,00</b>	<b>0,00</b>	<b>18.439,22</b>	<b>97.640,26</b>
<b>1025</b>	<b>Technische Anlagen, Fahrzeuge und Maschinen</b>				<b>102.401,15</b>	<b>13.678,33</b>	<b>0,00</b>	<b>0,00</b>	<b>18.439,22</b>	<b>97.640,26</b>
4/0150002/04124	Renault Kangoo Maxi Z.E.	26.07.2021	8,5	10,0	26.977,03	0,00	0,00	0,00	2.839,69	24.137,34
4/0150002/00728	Kommunaltraktor NEU 2018	10.10.2018	5,5	10,0	56.871,20	0,00	0,00	0,00	8.749,42	48.121,78
4/0150002/00758	Schneeketten Pewag für Traktor vorne	15.02.2010	0,0	10,0	0,00	0,00	0,00	0,00	0,00	0,00
4/0220002/00760	Traktor Valpadana Type 1325 und Zubehör	06.05.2013	0,0	10,0	1.037,66	0,00	0,00	0,00	1.037,66	0,00
5/0150002/00780	VW-Bus indienblau	19.11.2013	0,5	10,0	1.242,76	0,00	0,00	0,00	828,51	414,25
5/0150002/00781	VW T6 Kastenwagen gebraucht BJ 2016 inkl. Zubeh.	30.12.2020	3,5	6,0	16.272,50	0,00	0,00	0,00	3.616,11	12.656,39
5/0220002/00001	Hauer Seitenschneepflug SRS-2 2800	15.03.2022	9,0	10,0	0,00	13.678,33	0,00	0,00	1.367,83	12.310,50
<b>840000 Grundbesitz</b>					<b>1.262.676,84</b>	<b>33.939,54</b>	<b>191.380,54</b>	<b>0,00</b>	<b>150,00</b>	<b>1.105.085,84</b>
<b>1010</b>	<b>Immaterielle Vermögenswerte</b>				<b>3.000,00</b>	<b>0,00</b>	<b>0,00</b>	<b>0,00</b>	<b>150,00</b>	<b>2.850,00</b>
5/0420001/00001	Leitungsservitut ABA + WVA Parz. 114/7, KG Zwerbach	31.12.2022	9,5	10,0	3.000,00	0,00	0,00	0,00	150,00	2.850,00
<b>1021</b>	<b>Grundstücke, Grundstückseinrichtungen und Infrastruktur</b>				<b>1.259.676,84</b>	<b>33.939,54</b>	<b>191.380,54</b>	<b>0,00</b>	<b>0,00</b>	<b>1.102.235,84</b>
1/0010001/02476	Fußballplatz, Parz. 214/2, 14058 Ruprechtshofen, Sonstige	01.01.1900			6.838,50	0,00	0,00	0,00	0,00	6.838,50
1/0010001/02478	Baugrund, Parz. 114/6, KG Zwerbach, ehem. BVW	09.11.2020			34.834,25	0,00	34.834,25	0,00	0,00	0,00
1/0010001/02479	Baugrund, Parz. 115, KG Zwerbach, ehem. BVW	09.11.2020			38.595,83	0,00	38.595,83	0,00	0,00	0,00
1/0010001/02480	Baugrund, Parz. 196/1, KG Ruprechtshofen, Option Leichtfi	20.11.2020			90.835,23	7.856,90	0,00	0,00	0,00	98.692,13
1/0010001/02481	Baugrund, Parz. 1203/1, KG Rainberg, Option Leichtfried	20.11.2020			87.272,76	1.851,73	0,00	0,00	0,00	89.124,49
1/0010001/02482	Parz. 1291/1, KG Rainberg, 685 m2, ehem. öff. Wassergut	27.11.2020			1.027,50	0,00	0,00	0,00	0,00	1.027,50
1/0010001/02484	Hochbehälter Kalcha, Parz. 368/1, KG Rainberg, Fläche 25	15.09.2022			0,00	2.259,00	0,00	0,00	0,00	2.259,00
1/0010001/02485	Hochbehälter Kalcha, Parz. 375/3, KG Rainberg, Fläche 40	21.12.2022			0,00	188,46	0,00	0,00	0,00	188,46
1/0020001/02529	Spielplatz Föhrengasse, Parz. 80/11, 14058 Ruprechtshofe	01.01.1900			1.504,47	0,00	0,00	0,00	0,00	1.504,47
1/0020001/02559	Vereinshaus, Parz. 157/21, KG-Nr. 14061, Bauflächen, Bac	01.01.1900			37.829,13	0,00	0,00	0,00	0,00	37.829,13
1/0020001/02562	NMS, Parz. 220/1, KG-Nr. 14061, Bauflächen, Mancker Stra	01.01.1900			38.387,24	0,00	0,00	0,00	0,00	38.387,24
1/0020001/02563	NMS, Parz. 220/1, KG-Nr. 14061, Bauflächen, Mancker Stra	01.01.1900			15.413,15	0,00	0,00	0,00	0,00	15.413,15
1/0020002/02547	ASZ, Parz. 32/2, 14083 Zwerbach, Sonstige, Zinsenhof 10	01.01.1900			125.698,47	0,00	0,00	0,00	0,00	125.698,47
1/0020004/02549	Krumpe, Parz. 587, KG-Nr. 14014, Sonstige Schienenverke	01.01.1900			6.077,00	0,00	0,00	0,00	0,00	6.077,00

Ansatz MVAG Konto	Bezeichnung	Inbetrieb- nahme	RND	ND	Buchwert 31.12.2021	Zugänge/ + Umbuchungen	Abgänge/ -	Wertaufholung+/ Wertminderung-	Abschreibung	Buchwert 31.12.2022
1/0020004/02550	Krumpe, Parz. 587, KG-Nr. 14014, Sonstige Verkehrsrandfl	01.01.1900			5.533,00	0,00	0,00	0,00	0,00	5.533,00
1/0020004/02551	Krumpe, Parz. 1294, KG-Nr. 14052, Sonstige Schienenverk	01.01.1900			33.894,00	20.683,00	0,00	0,00	0,00	54.577,00
1/0020004/02552	Krumpe, Parz. 1294, KG-Nr. 14052, Sonstige Verkehrsranc	01.01.1900			10.417,00	0,00	0,00	0,00	0,00	10.417,00
1/0020004/02553	Krumpe, Parz. 1295, KG-Nr. 14052, Sonstige Schienenverk	01.01.1900			392,00	0,00	0,00	0,00	0,00	392,00
1/0020004/02554	Krumpe, Parz. 1295, KG-Nr. 14052, Sonstige Verkehrsranc	01.01.1900			1.440,00	0,00	0,00	0,00	0,00	1.440,00
1/0020004/02555	Krumpe, Parz. 1296, KG-Nr. 14052, Sonstige Schienenverk	01.01.1900			3.740,00	0,00	0,00	0,00	0,00	3.740,00
1/0020004/02556	Krumpe, Parz. 1296, KG-Nr. 14052, Sonstige Verkehrsranc	01.01.1900			9.147,00	0,00	0,00	0,00	0,00	9.147,00
1/0020004/02557	Krumpe, Parz. 228, KG-Nr. 14058, Sonstige Schienenverk	01.01.1900			2.937,00	0,00	0,00	0,00	0,00	2.937,00
1/0020004/02558	Krumpe, Parz. 1163/1, KG-Nr. 14405, Sonstige Schienenve	01.01.1900			1.556,00	0,00	0,00	0,00	0,00	1.556,00
1/0020004/03304	Parz. 518/3, KG 14014 Grabenegg, Kreuzungsumbau Grat	22.11.2022			0,00	678,79	0,00	0,00	0,00	678,79
1/0020004/03305	Parz. 526/3, KG 14014 Grabenegg, Kreuzungsumbau Grat	22.11.2022			0,00	421,66	0,00	0,00	0,00	421,66
1/0030001/02322	ehem. Köninger/Hörhan, Parz. 1191, 14052 Rainberg, land	01.01.1900			29.275,20	0,00	0,00	0,00	0,00	29.275,20
1/0030001/02391	Ötscherblick, Parz. 428/1, 14056 Riegers, Gärten Gärten, F	01.01.1900			26.624,56	0,00	0,00	0,00	0,00	26.624,56
1/0030001/02443	ehem. Kurzmann-Prankl, Parz. 165/1, 14058 Ruprechtshof	01.01.1900			17.953,20	0,00	0,00	0,00	0,00	17.953,20
1/0030001/02449	Grub, neben ehem. Bahndamm, Parz. 179/2, 14058 Rupre	01.01.1900			14.047,20	0,00	0,00	0,00	0,00	14.047,20
1/0030001/02477	Freizeitanlage, Parz. 214/3, 14058 Ruprechtshofen, Gärten	01.01.1900			3.683,67	0,00	0,00	0,00	0,00	3.683,67
1/0030001/02478	Freizeitanlage, Parz. 214/4, 14058 Ruprechtshofen, Gärten	01.01.1900			7.294,40	0,00	0,00	0,00	0,00	7.294,40
1/0030001/02479	Freizeitanlage, Parz. 214/9, 14058 Ruprechtshofen, landwii	01.01.1900			982,80	0,00	0,00	0,00	0,00	982,80
1/0030001/02515	Erlenweg, Parz. 75/11, KG-Nr. 14058, Gärten Gärten, Fläc	01.01.1900			30.198,82	0,00	30.198,82	0,00	0,00	0,00
1/0030001/02517	Erlenweg, Parz. 75/13, KG-Nr. 14058, Gärten Gärten, Fläc	01.01.1900			30.235,29	0,00	30.235,29	0,00	0,00	0,00
1/0030001/02518	Erlenweg, Parz. 75/14, KG-Nr. 14058, Gärten Gärten, Fläc	01.01.1900			30.162,34	0,00	0,00	0,00	0,00	30.162,34
1/0030001/02520	Erlenweg, Parz. 75/19, KG-Nr. 14058, Gärten Gärten, Fläc	01.01.1900			28.739,94	0,00	0,00	0,00	0,00	28.739,94
1/0030001/02521	Erlenweg, Parz. 75/2, KG-Nr. 14058, Gärten Gärten, Fläch	01.01.1900			33.663,66	0,00	0,00	0,00	0,00	33.663,66
1/0030001/02522	Erlenweg, Parz. 75/20, KG-Nr. 14058, Gärten Gärten, Fläc	01.01.1900			28.739,94	0,00	28.739,94	0,00	0,00	0,00
1/0030001/02524	Erlenweg, Parz. 75/23, KG-Nr. 14058, Gärten Gärten, Fläc	01.01.1900			28.776,41	0,00	28.776,41	0,00	0,00	0,00
1/0030001/02530	Spielplatz Föhrengasse, Parz. 80/11, 14058 Ruprechtshofe	01.01.1900			8.528,40	0,00	0,00	0,00	0,00	8.528,40
1/0030001/02560	Fußballplatz, Parz. 168, KG-Nr. 14061, Sonstige Gärten, 3.	01.01.1900			185.691,77	0,00	0,00	0,00	0,00	185.691,77
1/0030001/02561	NMS, Parz. 216, KG-Nr. 14061, Bauflächen Gärten, 110,22	01.01.1900			5.263,23	0,00	0,00	0,00	0,00	5.263,23
1/0030001/02564	NMS, Parz. 220/1, KG-Nr. 14061, Bauflächen, Mancker Stra	01.01.1900			146.757,65	0,00	0,00	0,00	0,00	146.757,65
1/0030001/02565	NMS, Parz. 220/2, KG-Nr. 14061, Bauflächen Gärten, 161,	01.01.1900			7.725,32	0,00	0,00	0,00	0,00	7.725,32
1/0030001/02566	NMS, Parz. 220/3, KG-Nr. 14061, Bauflächen Gärten, 802,	01.01.1900			38.307,61	0,00	0,00	0,00	0,00	38.307,61
1/0030001/02567	NMS, Parz.229, KG-Nr. 14061, landwirtschaftlich genutzte	01.01.1900			2.060,23	0,00	0,00	0,00	0,00	2.060,23
1/0030001/02568	Grundstück Nr. 231, KG-Nr. 14061, landwirtschaftlich genu	01.01.1900			1.595,67	0,00	0,00	0,00	0,00	1.595,67
<b>846000 Wohn- und Geschäftsgebäude</b>					<b>82.563,49</b>	<b>0,00</b>	<b>0,00</b>	<b>0,00</b>	<b>0,00</b>	<b>82.563,49</b>
<b>1021</b>	<b>Grundstücke, Grundstückseinrichtungen und Infrastruktur</b>				<b>82.563,49</b>	<b>0,00</b>	<b>0,00</b>	<b>0,00</b>	<b>0,00</b>	<b>82.563,49</b>
1/0020001/02497	Baurecht WET, Betreubares Wohnen, Hauptplatz 9, Parz. 3	01.01.1900			37.885,29	0,00	0,00	0,00	0,00	37.885,29
1/0030001/02498	Baurecht WET, Betreubares Wohnen, Hauptplatz 9, Parz. 3	01.01.1900			44.678,20	0,00	0,00	0,00	0,00	44.678,20

Ansatz MVAG Konto	Bezeichnung	Inbetrieb- nahme	RND	ND	Buchwert 31.12.2021	Zugänge/ + Umbuchungen -	Abgänge/	Wertaufholung+/ Wertminderung-	Abschreibung	Buchwert 31.12.2022
<b>850000</b>	<b>Betriebe der Wasserversorgung</b>				<b>709.101,94</b>	<b>196.592,54</b>	<b>2.972,03</b>	<b>0,00</b>	<b>32.734,54</b>	<b>869.987,91</b>
<b>1010</b>	<b>Immaterielle Vermögenswerte</b>				<b>7.762,54</b>	<b>3.418,40</b>	<b>0,00</b>	<b>0,00</b>	<b>388,06</b>	<b>10.792,88</b>
5/0440001/02778	BA 101 LIS Ruprechtshofen WVA 43% Ingenieurleistunge	31.12.2021	23,5	25,0	7.762,54	3.418,40	0,00	0,00	388,06	10.792,88
<b>1021</b>	<b>Grundstücke, Grundstückseinrichtungen und Infrastruktur</b>				<b>36.299,93</b>	<b>0,00</b>	<b>0,00</b>	<b>0,00</b>	<b>0,00</b>	<b>36.299,93</b>
1/0020001/02367	HB Baulanden, Parz. 368/2, 14052 Rainberg, Bauflächen C	01.01.1900			775,03	0,00	0,00	0,00	0,00	775,03
1/0020001/02384	HB Kagelsberg, Parz. 19/3, 14056 Riegers, Bauflächen Gel	01.01.1900			775,03	0,00	0,00	0,00	0,00	775,03
1/0020001/02386	HB Riegers, Parz. 201/2, 14056 Riegers, Bauflächen Gebä	01.01.1900			227,95	0,00	0,00	0,00	0,00	227,95
1/0020001/02388	HB Melbinger, Parz. 302/3, 14056 Riegers, Bauflächen Gel	01.01.1900			638,26	0,00	0,00	0,00	0,00	638,26
1/0020001/02569	GA_HB Kaltenbrunn, 809/7, KG-Nr. 14016, Bauflächen Gel	01.01.1900			934,60	0,00	0,00	0,00	0,00	934,60
1/0030001/02368	HB Baulanden, Parz. 368/2, 14052 Rainberg, landwirtschaf	01.01.1900			1.285,20	0,00	0,00	0,00	0,00	1.285,20
1/0030001/02385	HB Kagelsberg, Parz. 19/3, 14056 Riegers, Gärten Gärten,	01.01.1900			8.096,78	0,00	0,00	0,00	0,00	8.096,78
1/0030001/02387	HB Riegers, Parz. 201/2, 14056 Riegers, landwirtschaftlich	01.01.1900			97,20	0,00	0,00	0,00	0,00	97,20
1/0030001/02389	HB Melbinger, Parz. 302/3, 14056 Riegers, landwirtschaftlic	01.01.1900			1.240,20	0,00	0,00	0,00	0,00	1.240,20
1/0030001/02570	GA_HB Kaltenbrunn, 809/7, KG-Nr. 14016, Gärten Gärten,	01.01.1900			22.229,68	0,00	0,00	0,00	0,00	22.229,68
<b>1023</b>	<b>Wasser- und Abwasserbauten und -anlagen</b>				<b>1.179.479,88</b>	<b>181.772,87</b>	<b>0,00</b>	<b>0,00</b>	<b>56.610,90</b>	<b>1.304.641,85</b>
3/0140002/00001	WVA Umlegung L105 Sandberg Kreuzungsumbau	12.08.2021	31,5	33,0	43.076,12	0,00	0,00	0,00	1.325,42	41.750,70
3/0190003/00701	Unterwasserpumpe SP 8A-21	03.02.2004	0,0	10,0	0,00	0,00	0,00	0,00	0,00	0,00
3/0460001/02608	WVA BA01 Speicher	31.12.1982	0,0	33,0	0,00	0,00	0,00	0,00	0,00	0,00
3/0460001/02609	WVA BA01 Gewinnung	31.12.1982	0,0	33,0	0,00	0,00	0,00	0,00	0,00	0,00
3/0460001/02610	WVA BA02 Speicher	31.12.1988	0,0	33,0	0,00	0,00	0,00	0,00	0,00	0,00
3/0460001/02611	WVA BA02 Gewinnung	31.12.1982	0,0	33,0	0,00	0,00	0,00	0,00	0,00	0,00
3/0460001/00721	Löschwasseranschluss Lehen	12.12.2017	27,5	33,0	969,55	0,00	0,00	0,00	34,02	935,53
3/0460003/02605	WVA Altbestand	31.12.1965	0,0	33,0	0,00	0,00	0,00	0,00	0,00	0,00
3/0460003/02607	WVA BA01	31.12.1982	0,0	33,0	0,00	0,00	0,00	0,00	0,00	0,00
3/0460003/02612	WVA BA02	31.12.1988	0,0	33,0	0,00	0,00	0,00	0,00	0,00	0,00
3/0460003/02619	WVA BA03 Föhrengasse	31.12.2002	12,5	33,0	5.708,04	0,00	0,00	0,00	422,82	5.285,22
3/0460003/02622	WVA BA04 Anschl. Bergland	30.04.2005	15,0	33,0	208.042,91	0,00	0,00	0,00	13.002,68	195.040,23
3/0460003/02624	WVA BA04 Anschl. Bergland, Speicher	30.04.2005	15,0	33,0	52.010,71	0,00	0,00	0,00	3.250,67	48.760,04
3/0460003/02626	WVA BA04 Anschl. Bergland, Gewinnung	30.04.2005	15,0	33,0	13.687,03	0,00	0,00	0,00	855,44	12.831,59
3/0460003/02628	WVA BA05 Rainberg Ringschluss Bahnhofstraße	19.03.2013	23,0	33,0	69.709,81	0,00	0,00	0,00	2.904,58	66.805,23
3/0460003/02631	WVA BA06 Erw. Rottenhof, Anschl. Wohnblöcke	06.02.2017	27,0	33,0	56.112,00	0,00	0,00	0,00	2.004,00	54.108,00
3/0460003/02633	WVA BA07 Anschluss Brunnwiesen	05.12.2017	27,5	33,0	29.620,15	0,00	0,00	0,00	1.039,30	28.580,85
3/0460003/02635	WVA BA08 Erw. Rainberg u. Lugergründe	01.04.2018	28,0	33,0	104.876,61	0,00	0,00	0,00	3.616,43	101.260,18
3/0460003/02636	WVA BA09 Erweiterung Florianistraße - Lugergründe	31.12.2018	28,5	33,0	20.391,55	0,00	0,00	0,00	691,24	19.700,31
3/0460003/02773	WVA BA10 Erweiterung Schlatten	31.12.2019	29,5	33,0	39.742,42	0,00	0,00	0,00	1.303,03	38.439,39
3/0460003/02853	WVA Erweiterung 2006	31.12.2006	16,5	33,0	19.361,62	0,00	0,00	0,00	1.106,38	18.255,24
3/0460003/02854	WVA Erweiterung 2007	31.12.2007	17,5	33,0	4.335,94	0,00	0,00	0,00	234,38	4.101,56
3/0460003/02855	WVA Erweiterung 2008	31.12.2008	18,5	33,0	317,19	0,00	0,00	0,00	16,27	300,92

Ansatz MVAG Konto	Bezeichnung	Inbetrieb- nahme	RND	ND	Buchwert 31.12.2021	Zugänge/ + Umbuchungen -	Abgänge/ -	Wertaufholung+/ Wertminderung-	Abschreibung	Buchwert 31.12.2022
3/0460003/02856	WVA Erweiterung 2012	31.12.2012	22,5	33,0	3.680,69	0,00	0,00	0,00	156,63	3.524,06
3/0460003/02857	WVA Erweiterung 2013	31.12.2013	23,5	33,0	4.908,58	0,00	0,00	0,00	200,35	4.708,23
3/0460003/02858	WVA Erweiterung 2016	31.12.2016	26,5	33,0	13.080,13	0,00	0,00	0,00	475,64	12.604,49
3/0460003/02859	WVA Erweiterung 2017	31.12.2017	27,5	33,0	1.655,12	0,00	0,00	0,00	58,07	1.597,05
3/0460003/04191	WVA BA09 - Sanierung Hauptstraße	06.04.2020	30,0	33,0	468.299,78	31.583,18	0,00	0,00	15.624,20	484.258,76
3/0460003/04195	WVA Schörngenbrunnenweg ehem. Bahnhof	18.01.2021	31,0	33,0	2.121,70	0,00	0,00	0,00	66,30	2.055,40
3/0460003/04196	WVA Rottenhofsiedlung Ern. WL	09.09.2021	31,5	33,0	5.819,98	311,03	0,00	0,00	188,65	5.942,36
3/0460003/04198	WVA BA12 Bahnhofstraße - Am Hiesbergblick	09.02.2022	32,0	33,0	0,00	101.454,73	0,00	0,00	3.074,39	98.380,34
3/0460003/04199	WVA BA11 - Zwerbach I+II	09.02.2022	32,0	33,0	0,00	48.423,93	0,00	0,00	1.467,39	46.956,54
3/0460004/00702	ITT Katadyn-UV-Entkeimungsanlage	16.07.2009	6,5	20,0	190,13	0,00	0,00	0,00	25,35	164,78
5/0190003/00792	Irlinger, Vogel Unterwasserpumpe Type 4 GS 15, 400 V	16.09.2008	0,0	10,0	0,00	0,00	0,00	0,00	0,00	0,00
5/0290001/00777	Printschler Messtechnik Metallsuchgerät Aqua M 50	24.05.2006	0,0	8,0	0,00	0,00	0,00	0,00	0,00	0,00
5/0290001/00778	Leckvorortungsgerät Aqua M 50 Printschler Messtechnik	02.06.2006	0,0	8,0	0,00	0,00	0,00	0,00	0,00	0,00
5/0460001/00776	Sicherheitsstüren Hochbehälter	07.09.2017	27,5	33,0	3.102,88	0,00	0,00	0,00	108,87	2.994,01
5/0460002/04068	Drucksteigerung Zwerbach	30.08.2011	1,5	13,0	8.249,74	0,00	0,00	0,00	3.299,90	4.949,84
5/0460004/00793	ITT Austria, Trinkwasser- Entkeimungsanlage Katadyn-UV	08.05.2009	6,0	20,0	409,50	0,00	0,00	0,00	58,50	351,00
<b>1025</b>	<b>Technische Anlagen, Fahrzeuge und Maschinen</b>				<b>0,00</b>	<b>29.500,00</b>	<b>0,00</b>	<b>0,00</b>	<b>1.575,00</b>	<b>27.925,00</b>
5/0230001/00001	MS Drainagepflug f. Wasserleitungsverlegung	11.03.2022	9,0	10,0	0,00	2.000,00	0,00	0,00	200,00	1.800,00
5/0270001/00001	Notstromaggregat Perkins CP3020S 20kVA + Zubeh.	11.04.2022	19,0	20,0	0,00	27.500,00	0,00	0,00	1.375,00	26.125,00
<b>1026</b>	<b>Amts-, Betriebs- und Geschäftsausstattung</b>				<b>460,72</b>	<b>0,00</b>	<b>0,00</b>	<b>0,00</b>	<b>61,43</b>	<b>399,29</b>
5/0180003/00801	Notebook Asus P2520LA f. WVA	08.01.2016	0,0	4,0	0,00	0,00	0,00	0,00	0,00	0,00
5/0460005/00001	Wasserzähler MeiStream MID DN50 / BL200mm + Impulsg	07.11.2019	6,5	10,0	460,72	0,00	0,00	0,00	61,43	399,29
<b>1311</b>	<b>Investitionszuschüsse von Trägern öffentlichen Rechts</b>				<b>-247.611,24</b>	<b>0,00</b>	<b>0,00</b>	<b>0,00</b>	<b>-11.057,34</b>	<b>-236.553,90</b>
3/0460003/02614	WVA BA01 Speicher Transfer	31.12.1982	0,0	33,0	0,00	0,00	0,00	0,00	0,00	0,00
3/0460003/02615	WVA BA01 Gewinnung Transfer	31.12.1982	0,0	33,0	0,00	0,00	0,00	0,00	0,00	0,00
3/0460003/02616	WVA BA02 Speicher Transfer	31.12.1988	0,0	33,0	0,00	0,00	0,00	0,00	0,00	0,00
3/0460003/02617	WVA BA02 Gewinnung Transfer	31.12.1988	0,0	33,0	0,00	0,00	0,00	0,00	0,00	0,00
3/0460003/02620	WVA BA03 Föhrengasse Transfer	31.12.2002	12,5	33,0	-285,55	0,00	0,00	0,00	-21,15	-264,40
3/0460003/02630	WVA BA05 Rainberg Ringschluss Bahnhofstraße Transfer	31.12.2015	23,0	33,0	-3.771,53	0,00	0,00	0,00	-157,15	-3.614,38
3/0460003/02632	WVA BA06 Erw. Rottenhof, Anschl. Wohnblöcke Transfer	30.06.2017	27,0	33,0	-12.250,47	0,00	0,00	0,00	-437,52	-11.812,95
3/0460003/04103	KT WVA BA01	31.12.1982	0,0	33,0	0,00	0,00	0,00	0,00	0,00	0,00
3/0460003/04108	KT WVA BA02	31.12.1988	0,0	33,0	0,00	0,00	0,00	0,00	0,00	0,00
3/0460003/04109	KT WVA BA03 Föhrengasse	31.12.2002	12,5	33,0	-856,24	0,00	0,00	0,00	-63,43	-792,81
3/0460003/04110	KT WVA BA04 Anschl. Bergland	30.04.2015	15,0	33,0	-60.206,79	0,00	0,00	0,00	-3.762,92	-56.443,87
3/0460003/04111	KT WVA BA04 Anschl. Bergland, Speicher	30.04.2005	15,0	33,0	-7.801,66	0,00	0,00	0,00	-487,60	-7.314,06
3/0460003/04112	KT WVA BA04 Anschl. Bergland, Gewinnung	30.04.2015	15,0	33,0	-2.945,69	0,00	0,00	0,00	-184,11	-2.761,58
3/0460003/04113	KT WVA BA05 Rainberg Ringschluss Bahnhofstraße	30.04.2015	23,0	33,0	-12.226,06	0,00	0,00	0,00	-509,42	-11.716,64

Ansatz MVAG Konto	Bezeichnung	Inbetrieb- nahme	RND	ND	Buchwert 31.12.2021	Zugänge/ + Umbuchungen -	Abgänge/ -	Wertaufholung+/ Wertminderung-	Abschreibung	Buchwert 31.12.2022
3/0460003/04114	KT WVA BA06 Erw. Rottenhof, Anschl. Wohnblöcke	30.06.2017	27,0	33,0	-9.357,10	0,00	0,00	0,00	-334,18	-9.022,92
3/0460003/04115	KT WVA BA07 Anschluss Brunnwiesen	31.03.2019	27,5	33,0	-4.655,01	0,00	0,00	0,00	-163,33	-4.491,68
3/0460003/04116	KT WVA BA08 Erw. Rainberg u. Lugergründe	30.09.2019	28,5	33,0	-29.714,59	0,00	0,00	0,00	-1.007,27	-28.707,32
3/0460003/04117	KT WVA BA09 Erweiterung Florianistraße - Lugergründe	30.09.2019	28,5	33,0	-0,92	0,00	0,00	0,00	-0,03	-0,89
3/0460003/04126	KT WVA BA10 Erweiterung Schlatten	31.12.2019	29,5	33,0	-6.562,12	0,00	0,00	0,00	-215,15	-6.346,97
3/0460003/04193	KT WVA BA09 - Sanierung Hauptstraße	28.12.2020	30,0	32,5	-95.384,62	0,00	0,00	0,00	-3.076,92	-92.307,70
5/0460002/04227	KT Drucksteigerung Zwerbach	30.08.2011	1,5	13,0	-1.592,89	0,00	0,00	0,00	-637,16	-955,73
<b>1313</b>	<b>Investitionszuschüsse von übrigen</b>				<b>-267.289,89</b>	<b>-18.098,73</b>	<b>2.972,03</b>	<b>0,00</b>	<b>-14.843,51</b>	<b>-273.517,14</b>
3/0460001/04104	KT WVA BA01 Speicher	31.12.1982	0,0	33,0	0,00	0,00	0,00	0,00	0,00	0,00
3/0460001/04105	KT WVA BA01 Gewinnung	31.12.1982	0,0	33,0	0,00	0,00	0,00	0,00	0,00	0,00
3/0460001/04106	KT WVA BA02 Speicher	31.12.1988	0,0	33,0	0,00	0,00	0,00	0,00	0,00	0,00
3/0460001/04107	KT WVA BA02 Gewinnung	31.12.1982	0,0	33,0	0,00	0,00	0,00	0,00	0,00	0,00
3/0460003/04102	KT WVA Altbestand	31.12.1965	0,0	33,0	0,00	0,00	0,00	0,00	0,00	0,00
3/0460003/04155	x_WVA 1983 Wasseranschlussabgaben	31.12.1983	0,0	33,0	0,00	0,00	0,00	0,00	0,00	0,00
3/0460003/04156	x_WVA 1984 Wasseranschlussabgaben	01.01.1984	0,0	33,0	0,00	0,00	0,00	0,00	0,00	0,00
3/0460003/04157	x_WVA 1986 Wasseranschlussabgaben	01.01.1986	0,0	33,0	0,00	0,00	0,00	0,00	0,00	0,00
3/0460003/04158	x_WVA 1987 Wasseranschlussabgaben	01.01.1987	0,0	33,0	0,00	0,00	0,00	0,00	0,00	0,00
3/0460003/04159	x_WVA 1988 Wasseranschlussabgaben	01.01.1988	0,0	33,0	0,00	0,00	0,00	0,00	0,00	0,00
3/0460003/04160	x_WVA 1989 Wasseranschlussabgaben	01.01.1989	0,0	33,0	0,00	0,00	0,00	0,00	0,00	0,00
3/0460003/04161	x_WVA 1990 Wasseranschlussabgaben	01.01.1990	0,0	33,0	-218,91	0,00	0,00	0,00	-218,91	0,00
3/0460003/04162	x_WVA 1991 Wasseranschlussabgaben	01.01.1991	1,0	33,0	-762,85	0,00	0,00	0,00	-381,43	-381,42
3/0460003/04163	x_WVA 1992 Wasseranschlussabgaben	01.01.1992	2,0	33,0	-544,99	0,00	0,00	0,00	-181,66	-363,33
3/0460003/04164	x_WVA 1993 Wasseranschlussabgaben	01.01.1993	3,0	33,0	-2.076,90	0,00	0,00	0,00	-519,23	-1.557,67
3/0460003/04165	x_WVA 1994 Wasseranschlussabgaben	01.01.1994	4,0	33,0	-2.238,78	0,00	0,00	0,00	-447,76	-1.791,02
3/0460003/04166	x_WVA 1995 Wasseranschlussabgaben	01.01.1995	5,0	33,0	-1.773,10	0,00	0,00	0,00	-295,52	-1.477,58
3/0460003/04167	x_WVA 1996 Wasseranschlussabgaben	01.01.1996	6,0	33,0	-2.023,61	0,00	0,00	0,00	-289,09	-1.734,52
3/0460003/04168	x_WVA 1997 Wasseranschlussabgaben	01.01.1997	7,0	33,0	-2.697,08	0,00	0,00	0,00	-337,14	-2.359,94
3/0460003/04169	x_WVA 1998 Wasseranschlussabgaben	01.01.1998	8,0	33,0	-2.802,80	0,00	0,00	0,00	-311,42	-2.491,38
3/0460003/04170	x_WVA 1999 Wasseranschlussabgaben	01.01.1999	9,0	33,0	-4.162,15	0,00	0,00	0,00	-416,22	-3.745,93
3/0460003/04171	x_WVA 2000 Wasseranschlussabgaben	01.01.2000	10,0	33,0	-3.219,47	0,00	0,00	0,00	-292,68	-2.926,79
3/0460003/04172	x_WVA 2001 Wasseranschlussabgaben	01.01.2001	11,0	33,0	-3.179,33	0,00	0,00	0,00	-264,94	-2.914,39
3/0460003/04173	x_WVA 2002 Wasseranschlussabgaben	01.01.2002	12,0	33,0	-6.750,20	0,00	0,00	0,00	-519,25	-6.230,95
3/0460003/04174	x_WVA 2003 Wasseranschlussabgaben	01.01.2003	13,0	33,0	-4.401,53	0,00	0,00	0,00	-314,40	-4.087,13
3/0460003/04175	x_WVA 2004 Wasseranschlussabgaben	01.01.2004	14,0	33,0	-4.494,52	0,00	0,00	0,00	-299,63	-4.194,89
3/0460003/04176	x_WVA 2005 Wasseranschlussabgaben	01.01.2005	15,0	33,0	-6.040,83	0,00	0,00	0,00	-377,55	-5.663,28
3/0460003/04177	x_WVA 2006 Wasseranschlussabgaben	01.01.2006	16,0	33,0	-5.303,97	0,00	0,00	0,00	-312,00	-4.991,97
3/0460003/04178	x_WVA 2007 Wasseranschlussabgaben	01.01.2007	17,0	33,0	-5.642,61	0,00	0,00	0,00	-313,48	-5.329,13
3/0460003/04179	x_WVA 2008 Wasseranschlussabgaben	01.01.2008	18,0	33,0	-6.966,80	0,00	0,00	0,00	-366,67	-6.600,13

Ansatz MVAG Konto	Bezeichnung	Inbetrieb- nahme	RND	ND	Buchwert 31.12.2021	Zugänge/ + Umbuchungen -	Abgänge/ -	Wertaufholung+/ Wertminderung-	Abschreibung	Buchwert 31.12.2022
3/0460003/04180	x_WVA 2009 Wasseranschlussabgaben	01.01.2009	19,0	33,0	-13.500,67	0,00	0,00	0,00	-675,03	-12.825,64
3/0460003/04181	x_WVA 2010 Wasseranschlussabgaben	01.01.2010	20,0	33,0	-5.134,62	0,00	0,00	0,00	-244,51	-4.890,11
3/0460003/04182	x_WVA 2011 Wasseranschlussabgaben	01.01.2011	21,0	33,0	-7.964,08	0,00	0,00	0,00	-362,00	-7.602,08
3/0460003/04183	x_WVA 2012 Wasseranschlussabgaben	01.01.2012	22,0	33,0	-6.134,10	0,00	0,00	0,00	-266,70	-5.867,40
3/0460003/04184	x_WVA 2013 Wasseranschlussabgaben	01.01.2013	23,0	33,0	-9.781,54	0,00	0,00	0,00	-407,56	-9.373,98
3/0460003/04185	x_WVA 2014 Wasseranschlussabgaben	01.01.2014	24,0	33,0	-3.129,68	0,00	0,00	0,00	-125,19	-3.004,49
3/0460003/04186	x_WVA 2015 Wasseranschlussabgaben	01.01.2015	25,0	33,0	-13.507,93	0,00	0,00	0,00	-519,54	-12.988,39
3/0460003/04187	x_WVA 2016 Wasseranschlussabgaben	01.01.2016	26,0	33,0	-7.159,15	0,00	0,00	0,00	-265,15	-6.894,00
3/0460003/04188	x_WVA 2017 Wasseranschlussabgaben	01.01.2017	27,0	33,0	-16.468,67	0,00	0,00	0,00	-588,17	-15.880,50
3/0460003/04189	x_WVA 2018 Wasseranschlussabgaben	01.01.2018	28,0	33,0	-39.312,67	0,00	0,00	0,00	-1.355,61	-37.957,06
3/0460003/04190	x_WVA 2019 Wasseranschlussabgaben	01.01.2019	29,0	33,0	-12.995,83	0,00	0,00	0,00	-433,19	-12.562,64
3/0460003/04192	x_WVA 2020 Wasseranschlussabgaben	15.06.2020	27,0	30,0	-54.104,92	0,00	0,00	0,00	-1.932,32	-52.172,60
3/0460003/04194	x_WVA 2021 Wasseranschlussabgaben	05.01.2021	31,0	33,0	-12.795,60	0,00	2.972,03	0,00	-661,11	-15.106,52
3/0460003/04197	x_WVA 2022 Wasseranschlussabgaben	17.01.2022	32,0	33,0	0,00	-18.098,73	0,00	0,00	-548,45	-17.550,28
<b>851000 Betriebe der Abwasserbeseitigung</b>					<b>761.631,74</b>	<b>559.939,94</b>	<b>90.616,01</b>	<b>0,00</b>	<b>26.943,56</b>	<b>1.204.012,11</b>
<b>1010 Immaterielle Vermögenswerte</b>					<b>87.885,34</b>	<b>4.531,37</b>	<b>0,00</b>	<b>0,00</b>	<b>3.736,19</b>	<b>88.680,52</b>
3/0440001/02877	ABA Leitungskataster	31.12.2014	16,5	25,0	1.673,00	0,00	0,00	0,00	95,60	1.577,40
5/0440001/02777	ABA Leitungskataster BA10 Rottenhof, Wohnblöcke	31.12.2014	16,5	25,0	1.673,00	0,00	0,00	0,00	95,60	1.577,40
5/0440001/02779	BA 101 LIS Ruprechtshofen ABA 57% Ingenieurleistungen	31.12.2021	23,5	25,0	84.539,34	4.531,37	0,00	0,00	3.544,99	85.525,72
<b>1021 Grundstücke, Grundstückseinrichtungen und Infrastruktur</b>					<b>268.651,28</b>	<b>0,00</b>	<b>0,00</b>	<b>0,00</b>	<b>0,00</b>	<b>268.651,28</b>
1/0020001/02544	Kläranlage, Parz. 32/1, 14083 Zwerbach, Bauflächen, Zins	01.01.1900			10.319,30	0,00	0,00	0,00	0,00	10.319,30
1/0020002/02546	Kläranlage, Parz. 32/1, 14083 Zwerbach, Sonstige, Zinsen	01.01.1900			242.370,12	0,00	0,00	0,00	0,00	242.370,12
1/0030001/02545	Kläranlage, Parz. 32/1, 14083 Zwerbach, landwirtschaftlich	01.01.1900			15.961,86	0,00	0,00	0,00	0,00	15.961,86
<b>1023 Wasser- und Abwasserbauten und -anlagen</b>					<b>3.264.745,63</b>	<b>567.721,42</b>	<b>0,00</b>	<b>0,00</b>	<b>124.920,27</b>	<b>3.707.546,78</b>
3/0450001/02573	ABA BA01 Ruprechtshofen	01.07.1997	24,5	50,0	1.602.223,27	0,00	0,00	0,00	62.832,29	1.539.390,98
3/0450001/02575	ABA BA02 Rottenhof, Zwerbach-Zinsenhof	01.10.1999	26,5	50,0	515.974,20	0,00	0,00	0,00	18.762,70	497.211,50
3/0450001/02577	ABA BA02 Pumpwerk Rottenhof, Zwerbach-Zinsenhof	01.10.1999	26,5	50,0	11.375,77	0,00	0,00	0,00	413,66	10.962,11
3/0450001/02579	ABA BA04 Neuparzellierung Föhrengasse	06.05.2002	29,0	50,0	30.445,20	0,00	0,00	0,00	1.014,84	29.430,36
3/0450001/02581	ABA BA05 Römerweg	29.09.2006	33,5	50,0	87.405,06	0,00	0,00	0,00	2.533,48	84.871,58
3/0450001/02583	ABA BA06 Ruprechtshofen	29.06.2007	34,0	50,0	40.678,40	0,00	0,00	0,00	1.162,24	39.516,16
3/0450001/02585	ABA BA07 Ruprechtshofen, Sanierung HW-Schäden	30.07.2010	37,5	50,0	43.314,04	0,00	0,00	0,00	1.125,04	42.189,00
3/0450001/02587	ABA BA08 Erweiterung RW-Kanal Grabenegg-Rainberg	25.10.2012	39,5	50,0	131.906,88	0,00	0,00	0,00	3.256,96	128.649,92
3/0450001/02589	ABA BA09 Ruprechtshofen - Hochwasser Juni 2013	30.09.2013	40,5	50,0	5.629,06	0,00	0,00	0,00	135,64	5.493,42
3/0450001/02591	ABA BA10 Erw. Rottenhof, Anschl. Wohnblöcke Hauptstr.	06.02.2017	44,0	50,0	175.500,00	0,00	0,00	0,00	3.900,00	171.600,00
3/0450001/02593	ABA BA11 Erweiterung Rainberg und Lugergründe	31.08.2017	44,5	50,0	477.750,00	0,00	0,00	0,00	10.500,00	467.250,00
3/0450001/02595	Altbestand 74-83	31.12.1980	7,5	50,0	29.750,00	0,00	0,00	0,00	3.500,00	26.250,00
3/0450001/02596	Altbestand 84-93	31.12.1990	17,5	50,0	56.240,00	0,00	0,00	0,00	3.040,00	53.200,00

Ansatz MVAG Konto	Bezeichnung	Inbetrieb- nahme	RND	ND	Buchwert 31.12.2021	Zugänge/ + Umbuchungen	Abgänge/ -	Wertaufholung+/ Wertminderung-	Abschreibung	Buchwert 31.12.2022
3/0450001/02606	Altbestand 60-73	31.12.1960	0,0	50,0	0,00	0,00	0,00	0,00	0,00	0,00
3/0450001/04194	ABA Schörgerbrunnenweg ehem. Bahnhof	18.01.2021	48,0	50,0	6.370,00	0,00	0,00	0,00	130,00	6.240,00
3/0450001/04195	ABA Steiner - Hörhan	11.06.2021	48,0	50,0	269,61	0,00	0,00	0,00	5,50	264,11
3/0450001/04196	Schachtdeckelsanierung Instandsetzung	25.10.2021	48,5	50,0	20.626,65	0,00	0,00	0,00	416,70	20.209,95
3/0450001/04198	ABA BA12 - Zwerbach I+II	09.02.2022	49,0	50,0	0,00	84.691,81	0,00	0,00	1.693,84	82.997,97
3/0450001/04199	ABA BA13 - Am Hiesbergblick	09.02.2022	49,0	50,0	0,00	483.029,61	0,00	0,00	9.660,59	473.369,02
3/0450001/00694	Abwasserplan	07.05.2007	34,0	50,0	29.287,49	0,00	0,00	0,00	836,79	28.450,70
5/0190003/02597	Flygt Tauchpumpe MP 3068	26.12.2011	0,0	10,0	0,00	0,00	0,00	0,00	0,00	0,00
<b>1026</b>	<b>Amts-, Betriebs- und Geschäftsausstattung</b>				<b>429,11</b>	<b>0,00</b>	<b>0,00</b>	<b>0,00</b>	<b>78,02</b>	<b>351,09</b>
5/0290001/02754	Flygt Ready 8 Schmutzwassertauchpumpe	28.10.2019	4,5	8,0	429,11	0,00	0,00	0,00	78,02	351,09
<b>1311</b>	<b>Investitionszuschüsse von Trägern öffentlichen Rechts</b>				<b>-1.699.159,40</b>	<b>0,00</b>	<b>90.616,01</b>	<b>0,00</b>	<b>-61.553,68</b>	<b>-1.728.221,73</b>
3/0450001/02574	ABA BA01 Ruprechtshofen Transfer	01.07.1997	24,5	50,0	-288.400,20	0,00	0,00	0,00	-11.309,81	-277.090,39
3/0450001/02576	ABA BA02 Rottenhof, Zwerbach-Zinsenhof Transfer	30.06.1998	26,5	50,0	-84.376,78	0,00	0,00	0,00	-3.068,25	-81.308,53
3/0450001/02580	ABA BA04 Neuparzellierung Föhrengasse Transfer	30.09.2004	29,0	50,0	-1.602,32	0,00	0,00	0,00	-53,41	-1.548,91
3/0450001/02582	ABA BA05 Römerweg Transfer	31.03.2007	33,5	50,0	-4.414,60	0,00	0,00	0,00	-127,96	-4.286,64
3/0450001/02584	ABA BA06 Ruprechtshofen Transfer	31.03.2009	34,0	50,0	-2.118,96	0,00	0,00	0,00	-60,54	-2.058,42
3/0450001/02586	ABA BA07 Ruprechtshofen, Sanierung HW-Schäden Trans	31.12.2010	37,5	50,0	-5.151,30	0,00	0,00	0,00	-133,80	-5.017,50
3/0450001/02588	ABA BA08 Erweiterung RW-Kanal Grabenegg-Rainberg Tr.	31.12.2012	39,5	50,0	-31.658,04	0,00	0,00	0,00	-781,68	-30.876,36
3/0450001/02590	ABA BA09 Ruprechtshofen - Hochwasser Juni 2013 Transf	31.12.2014	40,5	50,0	-845,24	0,00	0,00	0,00	-20,37	-824,87
3/0450001/02592	ABA BA10 Erw. Rottenhof, Anschl. Wohnblöcke Hauptstr. 1	30.06.2017	44,0	50,0	-5.979,60	0,00	0,00	0,00	-132,88	-5.846,72
3/0450001/02594	ABA BA11 Erweiterung Rainberg und Lugergründe Transfe	31.12.2019	44,5	50,0	-969,72	0,00	2.435,52	0,00	-74,84	-3.330,40
3/0450001/04093	KT ABA BA01 Ruprechtshofen	01.07.1997	24,5	50,0	-744.618,76	0,00	0,00	0,00	-29.200,74	-715.418,02
3/0450001/04094	KT ABA BA02 Rottenhof, Zwerbach-Zinsenhof	30.06.1998	26,5	50,0	-250.977,95	0,00	0,00	0,00	-9.126,47	-241.851,48
3/0450001/04095	KT ABA BA04 Neuparzellierung Föhrengasse	30.09.2004	29,0	50,0	-6.065,05	0,00	0,00	0,00	-202,17	-5.862,88
3/0450001/04096	KT ABA BA06 Ruprechtshofen	31.03.2009	34,0	50,0	-6.014,91	0,00	0,00	0,00	-171,85	-5.843,06
3/0450001/04097	KT ABA BA07 Ruprechtshofen, Sanierung HW-Schäden	31.12.2010	37,5	50,0	-18.191,25	0,00	0,00	0,00	-472,50	-17.718,75
3/0450001/04098	KT ABA BA08 Erweiterung RW-Kanal Grabenegg-Rainberg	31.12.2012	39,5	50,0	-64.318,59	0,00	0,00	0,00	-1.588,11	-62.730,48
3/0450001/04099	KT ABA BA09 Ruprechtshofen - Hochwasser Juni 2013	31.12.2014	40,5	50,0	-2.297,74	0,00	0,00	0,00	-55,37	-2.242,37
3/0450001/04100	KT ABA BA10 Erw. Rottenhof, Anschl. Wohnblöcke Haupts	30.06.2017	44,0	50,0	-47.666,60	0,00	0,00	0,00	-1.059,26	-46.607,34
3/0450001/04101	KT ABA BA11 Erweiterung Rainberg und Lugergründe	30.06.2019	44,5	50,0	-133.491,79	0,00	88.180,49	0,00	-3.913,67	-217.758,61
<b>1313</b>	<b>Investitionszuschüsse von übrigen</b>				<b>-1.160.920,22</b>	<b>-12.312,85</b>	<b>0,00</b>	<b>0,00</b>	<b>-40.237,24</b>	<b>-1.132.995,83</b>
3/0450001/04127	x_ABA 1983 Kanaleinmündungsabgaben	01.01.1983	10,0	50,0	-194,42	0,00	0,00	0,00	-17,67	-176,75
3/0450001/04128	x_ABA 1986 Kanaleinmündungsabgaben	01.01.1986	13,0	50,0	-110,99	0,00	0,00	0,00	-7,93	-103,06
3/0450001/04129	x_ABA 1984 Kanaleinmündungsabgaben	01.01.1984	11,0	50,0	-231,78	0,00	0,00	0,00	-19,32	-212,46
3/0450001/04130	x_ABA 1993 Kanaleinmündungsabgaben	01.01.1993	20,0	50,0	-12.429,37	0,00	0,00	0,00	-591,87	-11.837,50
3/0450001/04131	x_ABA 1994 Kanaleinmündungsabgaben	01.01.1994	21,0	50,0	-160.718,34	0,00	0,00	0,00	-7.305,38	-153.412,96
3/0450001/04132	x_ABA 1995 Kanaleinmündungsabgaben	01.01.1995	22,0	50,0	-126.237,81	0,00	0,00	0,00	-5.488,60	-120.749,21

Ansatz MVAG Konto	Bezeichnung	Inbetrieb- nahme	RND	ND	Buchwert 31.12.2021	Zugänge/ + Umbuchungen	Abgänge/ -	Wertaufholung+/ Wertminderung-	Abschreibung	Buchwert 31.12.2022
3/0450001/04133	x_ABA 1999 Kanaleinmündungsabgaben	01.01.1999	26,0	50,0	-27.925,72	0,00	0,00	0,00	-1.034,29	-26.891,43
3/0450001/04134	x_ABA 1996 Kanaleinmündungsabgaben	01.01.1996	23,0	50,0	-59.754,60	0,00	0,00	0,00	-2.489,78	-57.264,82
3/0450001/04135	x_ABA 1997 Kanaleinmündungsabgaben	01.01.1997	24,0	50,0	-105.147,69	0,00	0,00	0,00	-4.205,91	-100.941,78
3/0450001/04136	x_ABA 1998 Kanaleinmündungsabgaben	01.01.1998	25,0	50,0	-139.245,83	0,00	0,00	0,00	-5.355,61	-133.890,22
3/0450001/04137	x_ABA 2000 Kanaleinmündungsabgaben	01.01.2000	27,0	50,0	-11.881,22	0,00	0,00	0,00	-424,33	-11.456,89
3/0450001/04138	x_ABA 2002 Kanaleinmündungsabgaben	01.01.2002	29,0	50,0	-10.797,95	0,00	0,00	0,00	-359,93	-10.438,02
3/0450001/04139	x_ABA 2003 Kanaleinmündungsabgaben	01.01.2003	30,0	50,0	-27.909,34	0,00	0,00	0,00	-900,30	-27.009,04
3/0450001/04140	x_ABA 2004 Kanaleinmündungsabgaben	01.01.2004	31,0	50,0	-26.649,12	0,00	0,00	0,00	-832,79	-25.816,33
3/0450001/04141	x_ABA 2005 Kanaleinmündungsabgaben	01.01.2005	32,0	50,0	-13.967,22	0,00	0,00	0,00	-423,25	-13.543,97
3/0450001/04142	x_ABA 2006 Kanaleinmündungsabgaben	01.01.2006	33,0	50,0	-13.540,57	0,00	0,00	0,00	-398,25	-13.142,32
3/0450001/04143	x_ABA 2007 Kanaleinmündungsabgaben	01.01.2007	34,0	50,0	-17.794,85	0,00	0,00	0,00	-508,42	-17.286,43
3/0450001/04144	x_ABA 2008 Kanaleinmündungsabgaben	01.01.2008	35,0	50,0	-9.954,92	0,00	0,00	0,00	-276,53	-9.678,39
3/0450001/04145	x_ABA 2009 Kanaleinmündungsabgaben	01.01.2009	36,0	50,0	-69.846,46	0,00	0,00	0,00	-1.887,74	-67.958,72
3/0450001/04146	x_ABA 2010 Kanaleinmündungsabgaben	01.01.2010	37,0	50,0	-13.242,24	0,00	0,00	0,00	-348,48	-12.893,76
3/0450001/04147	x_ABA 2011 Kanaleinmündungsabgaben	01.01.2011	38,0	50,0	-11.349,95	0,00	0,00	0,00	-291,02	-11.058,93
3/0450001/04148	x_ABA 2012 Kanaleinmündungsabgaben	01.01.2012	39,0	50,0	-4.761,37	0,00	0,00	0,00	-119,03	-4.642,34
3/0450001/04149	x_ABA 2013 Kanaleinmündungsabgaben	01.01.2013	40,0	50,0	-9.988,60	0,00	0,00	0,00	-243,62	-9.744,98
3/0450001/04150	x_ABA 2014 Kanaleinmündungsabgaben	01.01.2014	41,0	50,0	-1.508,13	0,00	0,00	0,00	-35,91	-1.472,22
3/0450001/04151	x_ABA 2015 Kanaleinmündungsabgaben	01.01.2015	42,0	50,0	-38.917,33	0,00	0,00	0,00	-905,05	-38.012,28
3/0450001/04152	x_ABA 2016 Kanaleinmündungsabgaben	01.01.2016	43,0	50,0	-17.344,01	0,00	0,00	0,00	-394,18	-16.949,83
3/0450001/04153	x_ABA 2017 Kanaleinmündungsabgaben	01.01.2017	44,0	50,0	-26.430,72	0,00	0,00	0,00	-587,35	-25.843,37
3/0450001/04154	x_ABA 2018 Kanaleinmündungsabgaben	01.01.2018	45,0	50,0	-55.118,41	0,00	0,00	0,00	-1.198,23	-53.920,18
3/0450001/04191	x_ABA 2019 Kanaleinmündungsabgaben	01.01.2019	46,0	50,0	-11.326,20	0,00	0,00	0,00	-240,98	-11.085,22
3/0450001/04192	x_ABA 2020 Kanaleinmündungsabgaben	15.06.2020	44,0	47,0	-93.608,84	0,00	0,00	0,00	-2.080,20	-91.528,64
3/0450001/04193	x_ABA 2021 Kanaleinmündungsabgaben	05.01.2021	44,5	46,5	-42.986,22	0,00	0,00	0,00	-1.019,03	-41.967,19
3/0450001/04197	x_ABA 2022 Kanaleinmündungsabgaben	17.01.2022	49,0	50,0	0,00	-12.312,85	0,00	0,00	-246,26	-12.066,59
<b>859000</b>	<b>Sonst.Betriebe mit marktbest. Tätigkeit</b>				<b>153.157,41</b>	<b>972,50</b>	<b>0,00</b>	<b>0,00</b>	<b>0,00</b>	<b>154.129,91</b>
<b>1021</b>	<b>Grundstücke, Grundstückseinrichtungen und Infrastruktur</b>				<b>34.219,85</b>	<b>0,00</b>	<b>0,00</b>	<b>0,00</b>	<b>0,00</b>	<b>34.219,85</b>
1/0010001/02439	Eislaufplatz, Parz. 148/8, 14058 Ruprechtshofen, Sonstige, 01.01.1900				34.219,85	0,00	0,00	0,00	0,00	34.219,85
<b>1024</b>	<b>Sonderanlagen</b>				<b>118.937,56</b>	<b>972,50</b>	<b>0,00</b>	<b>0,00</b>	<b>0,00</b>	<b>119.910,06</b>
3/0330003/00001	GA_Breitbandversorgung, Projekt St.Leonhard-Ruprechtsh	31.12.2009	33,0	33,0	118.937,56	972,50	0,00	0,00	0,00	119.910,06
<b>Gesamtsumme</b>					<b>11.261.830,28</b>	<b>1.431.940,30</b>	<b>295.621,50</b>	<b>0,00</b>	<b>639.312,11</b>	<b>11.758.836,97</b>



Anlagenspiegel Einzelkonten Kapitaltransfer (Anlage 6g)



Ansatz MVAG Konto	Bezeichnung	Inbetrieb- nahme	RND	ND	Buchwert 31.12.2021	Zugänge/ + Umbuchungen	Abgänge/ -	Wertaufholung+/ Wertminderung-	Abschreibung	Buchwert 31.12.2022
<b>029000</b>	<b>Amtsgebäude</b>				<b>-191.100,00</b>	<b>0,00</b>	<b>0,00</b>	<b>0,00</b>	<b>-4.200,00</b>	<b>-186.900,00</b>
1311	Investitionszuschüsse von Trägern öffentlichen Rechts				-191.100,00	0,00	0,00	0,00	-4.200,00	-186.900,00
2/0060001/04118	KT Amtshausum- und Zubau 2016	27.12.2017	44,5	50,0	-191.100,00	0,00	0,00	0,00	-4.200,00	-186.900,00
<b>031000</b>	<b>Amt für Raumordnung und Raumplanung</b>				<b>-4.589,55</b>	<b>0,00</b>	<b>0,00</b>	<b>0,00</b>	<b>-195,30</b>	<b>-4.394,25</b>
1311	Investitionszuschüsse von Trägern öffentlichen Rechts				-4.589,55	0,00	0,00	0,00	-195,30	-4.394,25
4/0440001/04081	Eignungszonenplan Photovoltaik Zuschuss RU3	24.09.2020	22,5	25,0	-4.589,55	0,00	0,00	0,00	-195,30	-4.394,25
<b>163000</b>	<b>Freiwillige Feuerwehren</b>				<b>-537.169,89</b>	<b>0,00</b>	<b>0,00</b>	<b>0,00</b>	<b>-31.211,22</b>	<b>-505.958,67</b>
1311	Investitionszuschüsse von Trägern öffentlichen Rechts				-537.169,89	0,00	0,00	0,00	-31.211,22	-505.958,67
2/0060001/02741	FF-Haus Brunnwiesen Eigenl.	31.12.1996	23,5	50,0	-175.757,62	0,00	0,00	0,00	-7.173,78	-168.583,84
2/0060001/04122	KT FF-Haus Brunnwiesen	31.12.1996	23,5	50,0	-21.365,83	0,00	0,00	0,00	-872,07	-20.493,76
2/0060001/04124	KT FF-Haus Ruprechtshofen Umbau 1999	31.12.1999	26,5	50,0	-97.394,13	0,00	0,00	0,00	-3.541,60	-93.852,53
4/0150002/02737	Feuerwehrauto FF Brunnwiesen LFB-A Eigenl.	15.12.2009	11,5	25,0	-69.000,00	0,00	0,00	0,00	-5.520,00	-63.480,00
4/0150002/02739	Feuerwehrauto FF-Ruprechtshofen RLF-A Eigenl.	07.08.2012	14,5	25,0	-75.268,00	0,00	0,00	0,00	-4.856,00	-70.412,00
4/0150002/02744	Feuerwehrauto FF-Ruprechtshofen LFA Eigenl.	31.12.2002	4,5	25,0	-14.979,83	0,00	0,00	0,00	-2.723,61	-12.256,22
4/0150002/04091	KT Feuerwehrauto FF Brunnwiesen LFB-A	15.12.2009	12,5	25,0	-19.440,00	0,00	0,00	0,00	-1.440,00	-18.000,00
4/0150002/04092	KT Feuerwehrauto FF-Ruprechtshofen RLF-A	07.08.2012	14,5	25,0	-55.802,48	0,00	0,00	0,00	-3.600,16	-52.202,32
4/0150002/04123	KT Feuerwehrauto FF-Ruprechtshofen LFA	31.12.2002	4,5	25,0	-8.162,00	0,00	0,00	0,00	-1.484,00	-6.678,00
<b>240000</b>	<b>Kindergärten</b>				<b>-375.893,44</b>	<b>0,00</b>	<b>0,00</b>	<b>0,00</b>	<b>-11.850,74</b>	<b>-364.042,70</b>
1311	Investitionszuschüsse von Trägern öffentlichen Rechts				-375.893,44	0,00	0,00	0,00	-11.850,74	-364.042,70
3/0060001/04090	KT KIGA Zubau 4. Gruppe	01.09.2015	42,5	50,0	-124.554,17	0,00	0,00	0,00	-2.863,31	-121.690,86
3/0060001/04119	KT Kindergartengebäude Altbau	31.12.1979	6,5	50,0	-17.535,00	0,00	0,00	0,00	-2.338,00	-15.197,00
3/0060001/04120	KT Kindergartenumbau 2000	31.12.2000	28,5	50,0	-37.523,50	0,00	0,00	0,00	-1.271,98	-36.251,52
3/0060001/04121	KT Errichtung 3. Gruppe	31.12.1991	18,5	50,0	-5.611,81	0,00	0,00	0,00	-287,79	-5.324,02
3/0060001/04192	KIGA 5. Gruppe, §15a-Förderung	21.12.2018	45,5	50,0	-144.150,00	0,00	0,00	0,00	-3.100,00	-141.050,00
3/0060001/04193	KIGA 5. Gruppe, KIG-Förderung	29.08.2018	45,5	50,0	-39.043,96	0,00	0,00	0,00	-839,66	-38.204,30
5/0110002/04194	Land NÖ Kiga-Einr. 4. Gruppe	06.07.2018	5,5	10,0	-7.475,00	0,00	0,00	0,00	-1.150,00	-6.325,00
<b>612000</b>	<b>Gemeindestraßen</b>				<b>-651.176,38</b>	<b>0,00</b>	<b>0,00</b>	<b>0,00</b>	<b>-21.005,69</b>	<b>-630.170,69</b>
1311	Investitionszuschüsse von Trägern öffentlichen Rechts				-651.176,38	0,00	0,00	0,00	-21.005,69	-630.170,69
2/0040001/04242	Rad- und Fußweg ehem. Krumpel Zuschuss	02.12.2020	30,0	32,5	-651.176,38	0,00	0,00	0,00	-21.005,69	-630.170,69
<b>639000</b>	<b>Sonstige Einrichtungen und Maßnahmen</b>				<b>-156.954,26</b>	<b>0,00</b>	<b>0,00</b>	<b>0,00</b>	<b>-2.325,25</b>	<b>-154.629,01</b>
1311	Investitionszuschüsse von Trägern öffentlichen Rechts				-156.954,26	0,00	0,00	0,00	-2.325,25	-154.629,01
2/0470001/04089	KT Rückhaltebecken Zwerbach	27.05.2011	66,5	80,0	-156.954,26	0,00	0,00	0,00	-2.325,25	-154.629,01

Ansatz MVAG Konto	Bezeichnung	Inbetrieb- nahme	RND	ND	Buchwert 31.12.2021	Zugänge/ + Umbuchungen	Abgänge/ -	Wertaufholung+/ Wertminderung-	Abschreibung	Buchwert 31.12.2022
<b>710000</b>	<b>Land- und forstwirtschaftl. Wegebau</b>				<b>-602.722,93</b>	<b>0,00</b>	<b>10.652,92</b>	<b>0,00</b>	<b>-34.589,71</b>	<b>-578.786,14</b>
<b>1311</b>	<b>Investitionszuschüsse von Trägern öffentlichen Rechts</b>				<b>-418.805,51</b>	<b>0,00</b>	<b>10.125,00</b>	<b>0,00</b>	<b>-21.406,76</b>	<b>-407.523,75</b>
2/0040001/04219	Zuschuss Land 1992	31.12.1992	2,5	33,0	-2.433,67	0,00	0,00	0,00	-695,33	-1.738,34
2/0040001/04220	Zuschuss Land 1993	31.12.1993	3,5	33,0	-14.089,03	0,00	0,00	0,00	-3.130,90	-10.958,13
2/0040001/04221	Zuschuss Land 1996	31.12.1996	6,5	33,0	-17.458,04	0,00	0,00	0,00	-2.327,74	-15.130,30
2/0040001/04222	Zuschuss Land 1999	31.12.1999	9,5	33,0	-10.834,05	0,00	0,00	0,00	-1.031,81	-9.802,24
2/0040001/04223	Zuschuss Land 2001	31.12.2001	11,5	33,0	-12.770,56	0,00	0,00	0,00	-1.021,64	-11.748,92
2/0040001/04224	Zuschuss Land 2015	31.12.2015	25,5	33,0	-163.301,84	0,00	0,00	0,00	-6.162,33	-157.139,51
2/0040001/04225	Zuschuss Land 2016	31.12.2016	26,5	33,0	-94.878,23	0,00	0,00	0,00	-3.450,12	-91.428,11
2/0040001/04226	Zuschuss Land 2018	31.12.2018	28,5	33,0	-74.867,42	0,00	0,00	0,00	-2.537,88	-72.329,54
2/0040001/04236	Zuschuss NÖ ABB Güterwegerhaltung 2020	25.05.2020	30,0	33,0	-19.309,03	0,00	0,00	0,00	-622,87	-18.686,16
2/0040001/04251	Zuschuss NÖ ABB Güterwegerhaltung 2021	25.10.2021	31,5	33,0	-8.863,64	0,00	0,00	0,00	-272,73	-8.590,91
2/0040001/04264	Zuschuss NÖ ABB Güterwegerhaltung 2022	31.12.2022	32,5	33,0	0,00	0,00	10.125,00	0,00	-153,41	-9.971,59
<b>1313</b>	<b>Investitionszuschüsse von übrigen</b>				<b>-183.917,42</b>	<b>0,00</b>	<b>527,92</b>	<b>0,00</b>	<b>-13.182,95</b>	<b>-171.262,39</b>
2/0040001/04195	Interessentenbeitrag 1987	31.12.1987	0,0	33,0	0,00	0,00	0,00	0,00	0,00	0,00
2/0040001/04196	Interessentenbeitrag 1988	31.12.1988	0,0	33,0	0,00	0,00	0,00	0,00	0,00	0,00
2/0040001/04197	Interessentenbeitrag 1989	31.12.1989	0,0	33,0	-223,74	0,00	0,00	0,00	-223,74	0,00
2/0040001/04198	Interessentenbeitrag 1990	31.12.1990	0,5	33,0	-142,81	0,00	0,00	0,00	-95,21	-47,60
2/0040001/04199	Interessentenbeitrag 2001	31.12.2001	11,5	33,0	-6.673,69	0,00	0,00	0,00	-533,90	-6.139,79
2/0040001/04200	Interessentenbeitrag 1992	31.12.1992	2,5	33,0	-2.927,47	0,00	0,00	0,00	-836,42	-2.091,05
2/0040001/04201	Interessentenbeitrag 1993	31.12.1993	3,5	33,0	-9.653,56	0,00	0,00	0,00	-2.145,24	-7.508,32
2/0040001/04202	Interessentenbeitrag 1994	31.12.1994	4,5	33,0	-3.391,39	0,00	0,00	0,00	-616,62	-2.774,77
2/0040001/04203	Interessentenbeitrag 1995	31.12.1995	5,5	33,0	-3.028,33	0,00	0,00	0,00	-465,90	-2.562,43
2/0040001/04204	Interessentenbeitrag 1996	31.12.1996	6,5	33,0	-16.384,57	0,00	0,00	0,00	-2.184,61	-14.199,96
2/0040001/04205	Interessentenbeitrag 1997	31.12.1997	7,5	33,0	-653,16	0,00	0,00	0,00	-76,84	-576,32
2/0040001/04206	Interessentenbeitrag 1998	31.12.1998	8,5	33,0	-2.646,36	0,00	0,00	0,00	-278,56	-2.367,80
2/0040001/04207	Interessentenbeitrag 1999	31.12.1999	9,5	33,0	-5.678,04	0,00	0,00	0,00	-540,77	-5.137,27
2/0040001/04208	Interessentenbeitrag 2000	31.12.2000	10,5	33,0	-4.033,68	0,00	0,00	0,00	-350,75	-3.682,93
2/0040001/04209	Interessentenbeitrag 2002	31.12.2002	12,5	33,0	-693,01	0,00	0,00	0,00	-51,33	-641,68
2/0040001/04210	Interessentenbeitrag 2007	31.12.2007	17,5	33,0	-1.994,80	0,00	0,00	0,00	-107,83	-1.886,97
2/0040001/04211	Interessentenbeitrag 2008	31.12.2008	18,5	33,0	-5.013,17	0,00	0,00	0,00	-257,09	-4.756,08
2/0040001/04212	Interessentenbeitrag 2009	31.12.2009	19,5	33,0	-3.282,38	0,00	0,00	0,00	-160,12	-3.122,26
2/0040001/04213	Interessentenbeitrag 2011	31.12.2011	21,5	33,0	-1.384,59	0,00	0,00	0,00	-61,54	-1.323,05
2/0040001/04214	Interessentenbeitrag 2013	31.12.2013	23,5	33,0	-1.301,52	0,00	0,00	0,00	-53,12	-1.248,40
2/0040001/04215	Interessentenbeitrag 2014	31.12.2014	24,5	33,0	-368,36	0,00	0,00	0,00	-14,45	-353,91
2/0040001/04216	Interessentenbeitrag 2015	31.12.2015	25,5	33,0	-40.825,59	0,00	0,00	0,00	-1.540,59	-39.285,00
2/0040001/04217	Interessentenbeitrag 2016	31.12.2016	26,5	33,0	-34.876,77	0,00	0,00	0,00	-1.268,25	-33.608,52
2/0040001/04218	Interessentenbeitrag 2018	31.12.2018	28,5	33,0	-37.630,83	0,00	0,00	0,00	-1.275,62	-36.355,21

Ansatz MVAG Konto	Bezeichnung	Inbetrieb- nahme	RND	ND	Buchwert 31.12.2021	Zugänge/ + Umbuchungen	Abgänge/ -	Wertaufholung+/ Wertminderung-	Abschreibung	Buchwert 31.12.2022
2/0040001/04241	Jagdpacht, nicht behoben, Verwendungszweck Güterwege	19.10.2020	30,0	32,5	-1.109,60	0,00	527,92	0,00	-44,45	-1.593,07
<b>816000</b>	<b>Öffentliche Beleuchtung und Uhren</b>				<b>-5.456,84</b>	<b>0,00</b>	<b>0,00</b>	<b>0,00</b>	<b>-682,11</b>	<b>-4.774,73</b>
<b>1311</b>	<b>Investitionszuschüsse von Trägern öffentlichen Rechts</b>				<b>-5.456,84</b>	<b>0,00</b>	<b>0,00</b>	<b>0,00</b>	<b>-682,11</b>	<b>-4.774,73</b>
4/0430001/00002	Lichtpunktkataster Transfer	29.07.2020	7,0	9,5	-5.456,84	0,00	0,00	0,00	-682,11	-4.774,73
<b>820000</b>	<b>Wirtschaftshöfe</b>				<b>-51.570,90</b>	<b>0,00</b>	<b>0,00</b>	<b>0,00</b>	<b>-2.515,65</b>	<b>-49.055,25</b>
<b>1311</b>	<b>Investitionszuschüsse von Trägern öffentlichen Rechts</b>				<b>-42.608,09</b>	<b>0,00</b>	<b>0,00</b>	<b>0,00</b>	<b>-2.078,44</b>	<b>-40.529,65</b>
2/0060001/04125	KT Bauhofgebäude	31.12.1992	19,5	50,0	-42.608,09	0,00	0,00	0,00	-2.078,44	-40.529,65
<b>1313</b>	<b>Investitionszuschüsse von übrigen</b>				<b>-8.962,81</b>	<b>0,00</b>	<b>0,00</b>	<b>0,00</b>	<b>-437,21</b>	<b>-8.525,60</b>
2/0060001/02760	Bauhofgebäude Beitr. LFW + JVP	31.12.1992	19,5	50,0	-8.962,81	0,00	0,00	0,00	-437,21	-8.525,60
<b>850000</b>	<b>Betriebe der Wasserversorgung</b>				<b>-514.901,13</b>	<b>-18.098,73</b>	<b>2.972,03</b>	<b>0,00</b>	<b>-25.900,85</b>	<b>-510.071,04</b>
<b>1311</b>	<b>Investitionszuschüsse von Trägern öffentlichen Rechts</b>				<b>-247.611,24</b>	<b>0,00</b>	<b>0,00</b>	<b>0,00</b>	<b>-11.057,34</b>	<b>-236.553,90</b>
3/0460003/02614	WVA BA01 Speicher Transfer	31.12.1982	0,0	33,0	0,00	0,00	0,00	0,00	0,00	0,00
3/0460003/02615	WVA BA01 Gewinnung Transfer	31.12.1982	0,0	33,0	0,00	0,00	0,00	0,00	0,00	0,00
3/0460003/02616	WVA BA02 Speicher Transfer	31.12.1988	0,0	33,0	0,00	0,00	0,00	0,00	0,00	0,00
3/0460003/02617	WVA BA02 Gewinnung Transfer	31.12.1988	0,0	33,0	0,00	0,00	0,00	0,00	0,00	0,00
3/0460003/02620	WVA BA03 Föhrengasse Transfer	31.12.2002	12,5	33,0	-285,55	0,00	0,00	0,00	-21,15	-264,40
3/0460003/02630	WVA BA05 Rainberg Ringschluss Bahnhofstraße Transfer	31.12.2015	23,0	33,0	-3.771,53	0,00	0,00	0,00	-157,15	-3.614,38
3/0460003/02632	WVA BA06 Erw. Rottenhof, Anschl. Wohnblöcke Transfer	30.06.2017	27,0	33,0	-12.250,47	0,00	0,00	0,00	-437,52	-11.812,95
3/0460003/04103	KT WVA BA01	31.12.1982	0,0	33,0	0,00	0,00	0,00	0,00	0,00	0,00
3/0460003/04108	KT WVA BA02	31.12.1988	0,0	33,0	0,00	0,00	0,00	0,00	0,00	0,00
3/0460003/04109	KT WVA BA03 Föhrengasse	31.12.2002	12,5	33,0	-856,24	0,00	0,00	0,00	-63,43	-792,81
3/0460003/04110	KT WVA BA04 Anschl. Bergland	30.04.2015	15,0	33,0	-60.206,79	0,00	0,00	0,00	-3.762,92	-56.443,87
3/0460003/04111	KT WVA BA04 Anschl. Bergland, Speicher	30.04.2005	15,0	33,0	-7.801,66	0,00	0,00	0,00	-487,60	-7.314,06
3/0460003/04112	KT WVA BA04 Anschl. Bergland, Gewinnung	30.04.2015	15,0	33,0	-2.945,69	0,00	0,00	0,00	-184,11	-2.761,58
3/0460003/04113	KT WVA BA05 Rainberg Ringschluss Bahnhofstraße	30.04.2015	23,0	33,0	-12.226,06	0,00	0,00	0,00	-509,42	-11.716,64
3/0460003/04114	KT WVA BA06 Erw. Rottenhof, Anschl. Wohnblöcke	30.06.2017	27,0	33,0	-9.357,10	0,00	0,00	0,00	-334,18	-9.022,92
3/0460003/04115	KT WVA BA07 Anschluss Brunnwiesen	31.03.2019	27,5	33,0	-4.655,01	0,00	0,00	0,00	-163,33	-4.491,68
3/0460003/04116	KT WVA BA08 Erw. Rainberg u. Lugergründe	30.09.2019	28,5	33,0	-29.714,59	0,00	0,00	0,00	-1.007,27	-28.707,32
3/0460003/04117	KT WVA BA09 Erweiterung Florianistraße - Lugergründe	30.09.2019	28,5	33,0	-0,92	0,00	0,00	0,00	-0,03	-0,89
3/0460003/04126	KT WVA BA10 Erweiterung Schlatten	31.12.2019	29,5	33,0	-6.562,12	0,00	0,00	0,00	-215,15	-6.346,97
3/0460003/04193	KT WVA BA09 - Sanierung Hauptstraße	28.12.2020	30,0	32,5	-95.384,62	0,00	0,00	0,00	-3.076,92	-92.307,70
5/0460002/04227	KT Drucksteigerung Zwerbach	30.08.2011	1,5	13,0	-1.592,89	0,00	0,00	0,00	-637,16	-955,73
<b>1313</b>	<b>Investitionszuschüsse von übrigen</b>				<b>-267.289,89</b>	<b>-18.098,73</b>	<b>2.972,03</b>	<b>0,00</b>	<b>-14.843,51</b>	<b>-273.517,14</b>
3/0460001/04104	KT WVA BA01 Speicher	31.12.1982	0,0	33,0	0,00	0,00	0,00	0,00	0,00	0,00
3/0460001/04105	KT WVA BA01 Gewinnung	31.12.1982	0,0	33,0	0,00	0,00	0,00	0,00	0,00	0,00

Ansatz MVAG Konto	Bezeichnung	Inbetrieb- nahme	RND	ND	Buchwert 31.12.2021	Zugänge/ + Umbuchungen	Abgänge/ -	Wertaufholung+/ Wertminderung-	Abschreibung	Buchwert 31.12.2022
3/0460001/04106	KT WVA BA02 Speicher	31.12.1988	0,0	33,0	0,00	0,00	0,00	0,00	0,00	0,00
3/0460001/04107	KT WVA BA02 Gewinnung	31.12.1982	0,0	33,0	0,00	0,00	0,00	0,00	0,00	0,00
3/0460003/04102	KT WVA Altbestand	31.12.1965	0,0	33,0	0,00	0,00	0,00	0,00	0,00	0,00
3/0460003/04155	x_WVA 1983 Wasseranschlussabgaben	31.12.1983	0,0	33,0	0,00	0,00	0,00	0,00	0,00	0,00
3/0460003/04156	x_WVA 1984 Wasseranschlussabgaben	01.01.1984	0,0	33,0	0,00	0,00	0,00	0,00	0,00	0,00
3/0460003/04157	x_WVA 1986 Wasseranschlussabgaben	01.01.1986	0,0	33,0	0,00	0,00	0,00	0,00	0,00	0,00
3/0460003/04158	x_WVA 1987 Wasseranschlussabgaben	01.01.1987	0,0	33,0	0,00	0,00	0,00	0,00	0,00	0,00
3/0460003/04159	x_WVA 1988 Wasseranschlussabgaben	01.01.1988	0,0	33,0	0,00	0,00	0,00	0,00	0,00	0,00
3/0460003/04160	x_WVA 1989 Wasseranschlussabgaben	01.01.1989	0,0	33,0	0,00	0,00	0,00	0,00	0,00	0,00
3/0460003/04161	x_WVA 1990 Wasseranschlussabgaben	01.01.1990	0,0	33,0	-218,91	0,00	0,00	0,00	-218,91	0,00
3/0460003/04162	x_WVA 1991 Wasseranschlussabgaben	01.01.1991	1,0	33,0	-762,85	0,00	0,00	0,00	-381,43	-381,42
3/0460003/04163	x_WVA 1992 Wasseranschlussabgaben	01.01.1992	2,0	33,0	-544,99	0,00	0,00	0,00	-181,66	-363,33
3/0460003/04164	x_WVA 1993 Wasseranschlussabgaben	01.01.1993	3,0	33,0	-2.076,90	0,00	0,00	0,00	-519,23	-1.557,67
3/0460003/04165	x_WVA 1994 Wasseranschlussabgaben	01.01.1994	4,0	33,0	-2.238,78	0,00	0,00	0,00	-447,76	-1.791,02
3/0460003/04166	x_WVA 1995 Wasseranschlussabgaben	01.01.1995	5,0	33,0	-1.773,10	0,00	0,00	0,00	-295,52	-1.477,58
3/0460003/04167	x_WVA 1996 Wasseranschlussabgaben	01.01.1996	6,0	33,0	-2.023,61	0,00	0,00	0,00	-289,09	-1.734,52
3/0460003/04168	x_WVA 1997 Wasseranschlussabgaben	01.01.1997	7,0	33,0	-2.697,08	0,00	0,00	0,00	-337,14	-2.359,94
3/0460003/04169	x_WVA 1998 Wasseranschlussabgaben	01.01.1998	8,0	33,0	-2.802,80	0,00	0,00	0,00	-311,42	-2.491,38
3/0460003/04170	x_WVA 1999 Wasseranschlussabgaben	01.01.1999	9,0	33,0	-4.162,15	0,00	0,00	0,00	-416,22	-3.745,93
3/0460003/04171	x_WVA 2000 Wasseranschlussabgaben	01.01.2000	10,0	33,0	-3.219,47	0,00	0,00	0,00	-292,68	-2.926,79
3/0460003/04172	x_WVA 2001 Wasseranschlussabgaben	01.01.2001	11,0	33,0	-3.179,33	0,00	0,00	0,00	-264,94	-2.914,39
3/0460003/04173	x_WVA 2002 Wasseranschlussabgaben	01.01.2002	12,0	33,0	-6.750,20	0,00	0,00	0,00	-519,25	-6.230,95
3/0460003/04174	x_WVA 2003 Wasseranschlussabgaben	01.01.2003	13,0	33,0	-4.401,53	0,00	0,00	0,00	-314,40	-4.087,13
3/0460003/04175	x_WVA 2004 Wasseranschlussabgaben	01.01.2004	14,0	33,0	-4.494,52	0,00	0,00	0,00	-299,63	-4.194,89
3/0460003/04176	x_WVA 2005 Wasseranschlussabgaben	01.01.2005	15,0	33,0	-6.040,83	0,00	0,00	0,00	-377,55	-5.663,28
3/0460003/04177	x_WVA 2006 Wasseranschlussabgaben	01.01.2006	16,0	33,0	-5.303,97	0,00	0,00	0,00	-312,00	-4.991,97
3/0460003/04178	x_WVA 2007 Wasseranschlussabgaben	01.01.2007	17,0	33,0	-5.642,61	0,00	0,00	0,00	-313,48	-5.329,13
3/0460003/04179	x_WVA 2008 Wasseranschlussabgaben	01.01.2008	18,0	33,0	-6.966,80	0,00	0,00	0,00	-366,67	-6.600,13
3/0460003/04180	x_WVA 2009 Wasseranschlussabgaben	01.01.2009	19,0	33,0	-13.500,67	0,00	0,00	0,00	-675,03	-12.825,64
3/0460003/04181	x_WVA 2010 Wasseranschlussabgaben	01.01.2010	20,0	33,0	-5.134,62	0,00	0,00	0,00	-244,51	-4.890,11
3/0460003/04182	x_WVA 2011 Wasseranschlussabgaben	01.01.2011	21,0	33,0	-7.964,08	0,00	0,00	0,00	-362,00	-7.602,08
3/0460003/04183	x_WVA 2012 Wasseranschlussabgaben	01.01.2012	22,0	33,0	-6.134,10	0,00	0,00	0,00	-266,70	-5.867,40
3/0460003/04184	x_WVA 2013 Wasseranschlussabgaben	01.01.2013	23,0	33,0	-9.781,54	0,00	0,00	0,00	-407,56	-9.373,98
3/0460003/04185	x_WVA 2014 Wasseranschlussabgaben	01.01.2014	24,0	33,0	-3.129,68	0,00	0,00	0,00	-125,19	-3.004,49
3/0460003/04186	x_WVA 2015 Wasseranschlussabgaben	01.01.2015	25,0	33,0	-13.507,93	0,00	0,00	0,00	-519,54	-12.988,39
3/0460003/04187	x_WVA 2016 Wasseranschlussabgaben	01.01.2016	26,0	33,0	-7.159,15	0,00	0,00	0,00	-265,15	-6.894,00
3/0460003/04188	x_WVA 2017 Wasseranschlussabgaben	01.01.2017	27,0	33,0	-16.468,67	0,00	0,00	0,00	-588,17	-15.880,50
3/0460003/04189	x_WVA 2018 Wasseranschlussabgaben	01.01.2018	28,0	33,0	-39.312,67	0,00	0,00	0,00	-1.355,61	-37.957,06
3/0460003/04190	x_WVA 2019 Wasseranschlussabgaben	01.01.2019	29,0	33,0	-12.995,83	0,00	0,00	0,00	-433,19	-12.562,64

Ansatz MVAG Konto	Bezeichnung	Inbetrieb- nahme	RND	ND	Buchwert 31.12.2021	Zugänge/ + Umbuchungen	Abgänge/ -	Wertaufholung+/ Wertminderung-	Abschreibung	Buchwert 31.12.2022
3/0460003/04192	x_WVA 2020 Wasseranschlussabgaben	15.06.2020	27,0	30,0	-54.104,92	0,00	0,00	0,00	-1.932,32	-52.172,60
3/0460003/04194	x_WVA 2021 Wasseranschlussabgaben	05.01.2021	31,0	33,0	-12.795,60	0,00	2.972,03	0,00	-661,11	-15.106,52
3/0460003/04197	x_WVA 2022 Wasseranschlussabgaben	17.01.2022	32,0	33,0	0,00	-18.098,73	0,00	0,00	-548,45	-17.550,28
<b>851000 Betriebe der Abwasserbeseitigung</b>					<b>-2.860.079,62</b>	<b>-12.312,85</b>	<b>90.616,01</b>	<b>0,00</b>	<b>-101.790,92</b>	<b>-2.861.217,56</b>
<b>1311 Investitionszuschüsse von Trägern öffentlichen Rechts</b>					<b>-1.699.159,40</b>	<b>0,00</b>	<b>90.616,01</b>	<b>0,00</b>	<b>-61.553,68</b>	<b>-1.728.221,73</b>
3/0450001/02574	ABA BA01 Ruprechtshofen Transfer	01.07.1997	24,5	50,0	-288.400,20	0,00	0,00	0,00	-11.309,81	-277.090,39
3/0450001/02576	ABA BA02 Rottenhof, Zwerbach-Zinsenhof Transfer	30.06.1998	26,5	50,0	-84.376,78	0,00	0,00	0,00	-3.068,25	-81.308,53
3/0450001/02580	ABA BA04 Neuparzellierung Föhrengasse Transfer	30.09.2004	29,0	50,0	-1.602,32	0,00	0,00	0,00	-53,41	-1.548,91
3/0450001/02582	ABA BA05 Römerweg Transfer	31.03.2007	33,5	50,0	-4.414,60	0,00	0,00	0,00	-127,96	-4.286,64
3/0450001/02584	ABA BA06 Ruprechtshofen Transfer	31.03.2009	34,0	50,0	-2.118,96	0,00	0,00	0,00	-60,54	-2.058,42
3/0450001/02586	ABA BA07 Ruprechtshofen, Sanierung HW-Schäden Trans	31.12.2010	37,5	50,0	-5.151,30	0,00	0,00	0,00	-133,80	-5.017,50
3/0450001/02588	ABA BA08 Erweiterung RW-Kanal Grabenegg-Rainberg Tr.	31.12.2012	39,5	50,0	-31.658,04	0,00	0,00	0,00	-781,68	-30.876,36
3/0450001/02590	ABA BA09 Ruprechtshofen - Hochwasser Juni 2013 Transf	31.12.2014	40,5	50,0	-845,24	0,00	0,00	0,00	-20,37	-824,87
3/0450001/02592	ABA BA10 Erw. Rottenhof, Anschl. Wohnblöcke Hauptstr. 1	30.06.2017	44,0	50,0	-5.979,60	0,00	0,00	0,00	-132,88	-5.846,72
3/0450001/02594	ABA BA11 Erweiterung Rainberg und Lugergründe Transfe	31.12.2019	44,5	50,0	-969,72	0,00	2.435,52	0,00	-74,84	-3.330,40
3/0450001/04093	KT ABA BA01 Ruprechtshofen	01.07.1997	24,5	50,0	-744.618,76	0,00	0,00	0,00	-29.200,74	-715.418,02
3/0450001/04094	KT ABA BA02 Rottenhof, Zwerbach-Zinsenhof	30.06.1998	26,5	50,0	-250.977,95	0,00	0,00	0,00	-9.126,47	-241.851,48
3/0450001/04095	KT ABA BA04 Neuparzellierung Föhrengasse	30.09.2004	29,0	50,0	-6.065,05	0,00	0,00	0,00	-202,17	-5.862,88
3/0450001/04096	KT ABA BA06 Ruprechtshofen	31.03.2009	34,0	50,0	-6.014,91	0,00	0,00	0,00	-171,85	-5.843,06
3/0450001/04097	KT ABA BA07 Ruprechtshofen, Sanierung HW-Schäden	31.12.2010	37,5	50,0	-18.191,25	0,00	0,00	0,00	-472,50	-17.718,75
3/0450001/04098	KT ABA BA08 Erweiterung RW-Kanal Grabenegg-Rainberg	31.12.2012	39,5	50,0	-64.318,59	0,00	0,00	0,00	-1.588,11	-62.730,48
3/0450001/04099	KT ABA BA09 Ruprechtshofen - Hochwasser Juni 2013	31.12.2014	40,5	50,0	-2.297,74	0,00	0,00	0,00	-55,37	-2.242,37
3/0450001/04100	KT ABA BA10 Erw. Rottenhof, Anschl. Wohnblöcke Haupts	30.06.2017	44,0	50,0	-47.666,60	0,00	0,00	0,00	-1.059,26	-46.607,34
3/0450001/04101	KT ABA BA11 Erweiterung Rainberg und Lugergründe	30.06.2019	44,5	50,0	-133.491,79	0,00	88.180,49	0,00	-3.913,67	-217.758,61
<b>1313 Investitionszuschüsse von übrigen</b>					<b>-1.160.920,22</b>	<b>-12.312,85</b>	<b>0,00</b>	<b>0,00</b>	<b>-40.237,24</b>	<b>-1.132.995,83</b>
3/0450001/04127	x_ABA 1983 Kanaleinmündungsabgaben	01.01.1983	10,0	50,0	-194,42	0,00	0,00	0,00	-17,67	-176,75
3/0450001/04128	x_ABA 1986 Kanaleinmündungsabgaben	01.01.1986	13,0	50,0	-110,99	0,00	0,00	0,00	-7,93	-103,06
3/0450001/04129	x_ABA 1984 Kanaleinmündungsabgaben	01.01.1984	11,0	50,0	-231,78	0,00	0,00	0,00	-19,32	-212,46
3/0450001/04130	x_ABA 1993 Kanaleinmündungsabgaben	01.01.1993	20,0	50,0	-12.429,37	0,00	0,00	0,00	-591,87	-11.837,50
3/0450001/04131	x_ABA 1994 Kanaleinmündungsabgaben	01.01.1994	21,0	50,0	-160.718,34	0,00	0,00	0,00	-7.305,38	-153.412,96
3/0450001/04132	x_ABA 1995 Kanaleinmündungsabgaben	01.01.1995	22,0	50,0	-126.237,81	0,00	0,00	0,00	-5.488,60	-120.749,21
3/0450001/04133	x_ABA 1999 Kanaleinmündungsabgaben	01.01.1999	26,0	50,0	-27.925,72	0,00	0,00	0,00	-1.034,29	-26.891,43
3/0450001/04134	x_ABA 1996 Kanaleinmündungsabgaben	01.01.1996	23,0	50,0	-59.754,60	0,00	0,00	0,00	-2.489,78	-57.264,82
3/0450001/04135	x_ABA 1997 Kanaleinmündungsabgaben	01.01.1997	24,0	50,0	-105.147,69	0,00	0,00	0,00	-4.205,91	-100.941,78
3/0450001/04136	x_ABA 1998 Kanaleinmündungsabgaben	01.01.1998	25,0	50,0	-139.245,83	0,00	0,00	0,00	-5.355,61	-133.890,22
3/0450001/04137	x_ABA 2000 Kanaleinmündungsabgaben	01.01.2000	27,0	50,0	-11.881,22	0,00	0,00	0,00	-424,33	-11.456,89
3/0450001/04138	x_ABA 2002 Kanaleinmündungsabgaben	01.01.2002	29,0	50,0	-10.797,95	0,00	0,00	0,00	-359,93	-10.438,02

Ansatz MVAG Konto	Bezeichnung	Inbetrieb- nahme	RND	ND	Buchwert 31.12.2021	Zugänge/ + Umbuchungen	Abgänge/ -	Wertaufholung+/ Wertminderung-	Abschreibung	Buchwert 31.12.2022
3/0450001/04139	x_ABA 2003 Kanaleinmündungsabgaben	01.01.2003	30,0	50,0	-27.909,34	0,00	0,00	0,00	-900,30	-27.009,04
3/0450001/04140	x_ABA 2004 Kanaleinmündungsabgaben	01.01.2004	31,0	50,0	-26.649,12	0,00	0,00	0,00	-832,79	-25.816,33
3/0450001/04141	x_ABA 2005 Kanaleinmündungsabgaben	01.01.2005	32,0	50,0	-13.967,22	0,00	0,00	0,00	-423,25	-13.543,97
3/0450001/04142	x_ABA 2006 Kanaleinmündungsabgaben	01.01.2006	33,0	50,0	-13.540,57	0,00	0,00	0,00	-398,25	-13.142,32
3/0450001/04143	x_ABA 2007 Kanaleinmündungsabgaben	01.01.2007	34,0	50,0	-17.794,85	0,00	0,00	0,00	-508,42	-17.286,43
3/0450001/04144	x_ABA 2008 Kanaleinmündungsabgaben	01.01.2008	35,0	50,0	-9.954,92	0,00	0,00	0,00	-276,53	-9.678,39
3/0450001/04145	x_ABA 2009 Kanaleinmündungsabgaben	01.01.2009	36,0	50,0	-69.846,46	0,00	0,00	0,00	-1.887,74	-67.958,72
3/0450001/04146	x_ABA 2010 Kanaleinmündungsabgaben	01.01.2010	37,0	50,0	-13.242,24	0,00	0,00	0,00	-348,48	-12.893,76
3/0450001/04147	x_ABA 2011 Kanaleinmündungsabgaben	01.01.2011	38,0	50,0	-11.349,95	0,00	0,00	0,00	-291,02	-11.058,93
3/0450001/04148	x_ABA 2012 Kanaleinmündungsabgaben	01.01.2012	39,0	50,0	-4.761,37	0,00	0,00	0,00	-119,03	-4.642,34
3/0450001/04149	x_ABA 2013 Kanaleinmündungsabgaben	01.01.2013	40,0	50,0	-9.988,60	0,00	0,00	0,00	-243,62	-9.744,98
3/0450001/04150	x_ABA 2014 Kanaleinmündungsabgaben	01.01.2014	41,0	50,0	-1.508,13	0,00	0,00	0,00	-35,91	-1.472,22
3/0450001/04151	x_ABA 2015 Kanaleinmündungsabgaben	01.01.2015	42,0	50,0	-38.917,33	0,00	0,00	0,00	-905,05	-38.012,28
3/0450001/04152	x_ABA 2016 Kanaleinmündungsabgaben	01.01.2016	43,0	50,0	-17.344,01	0,00	0,00	0,00	-394,18	-16.949,83
3/0450001/04153	x_ABA 2017 Kanaleinmündungsabgaben	01.01.2017	44,0	50,0	-26.430,72	0,00	0,00	0,00	-587,35	-25.843,37
3/0450001/04154	x_ABA 2018 Kanaleinmündungsabgaben	01.01.2018	45,0	50,0	-55.118,41	0,00	0,00	0,00	-1.198,23	-53.920,18
3/0450001/04191	x_ABA 2019 Kanaleinmündungsabgaben	01.01.2019	46,0	50,0	-11.326,20	0,00	0,00	0,00	-240,98	-11.085,22
3/0450001/04192	x_ABA 2020 Kanaleinmündungsabgaben	15.06.2020	44,0	47,0	-93.608,84	0,00	0,00	0,00	-2.080,20	-91.528,64
3/0450001/04193	x_ABA 2021 Kanaleinmündungsabgaben	05.01.2021	44,5	46,5	-42.986,22	0,00	0,00	0,00	-1.019,03	-41.967,19
3/0450001/04197	x_ABA 2022 Kanaleinmündungsabgaben	17.01.2022	49,0	50,0	0,00	-12.312,85	0,00	0,00	-246,26	-12.066,59
<b>Gesamtsumme</b>					<b>-5.951.614,94</b>	<b>-30.411,58</b>	<b>104.240,96</b>	<b>0,00</b>	<b>-236.267,44</b>	<b>-5.850.000,04</b>



Leasingspiegel (Anlage 6i)



## Finanzierungsleasing

Ansatz- oder Projektbezeichnung	Anschaffungskosten	Buchwert 31.12.2021	Buchwert 31.12.2022	Summe ausstehender Mindestleasing- zahlungen	Laufzeit	Restlaufzeit in Jahren
Summe	0,00	0,00	0,00	0,00		

## Wirtschaftliche Unternehmungen, Betriebe, betriebsähnliche Einrichtungen gem. § 1 Abs. 2

Summe	0,00	0,00	0,00	0,00		
-------	------	------	------	------	--	--

## Operating Leasing

Ansatz- oder Projektbezeichnung	Laufzeit Grundmietzeit in Jahren	Gesamtkosten	Einmalkautio	Leasingentgelt (ohne laufender Kautio)	Laufende Kautio	Restlaufzeit in Jahren	Kumulierte Restzahlungen
Summe		0,00	0,00	0,00	0,00		0,00

## Wirtschaftliche Unternehmungen, Betriebe, betriebsähnliche Einrichtungen gem. § 1 Abs. 2

Summe		0,00	0,00	0,00	0,00		0,00
-------	--	------	------	------	------	--	------



Rückstellungsspiegel (Anlage 6q)



Rückstellung	Stand 31.12.2021	Dotierungen (+)	Verbrauch (-)	Auflösung (-)	Stand 31.12.2022
<b>Kurzfristig</b>	<b>0,00</b>	<b>0,00</b>	<b>0,00</b>	<b>0,00</b>	<b>0,00</b>
Rückstellungen für Prozesskosten					
Rückstellungen für nicht konsumierte Urlaube					
Rückstellungen für ausstehende Rechnungen					
Sonstige kurzfristige Rückstellungen					
<b>Langfristig</b>	<b>37.116,39</b>	<b>4.547,07</b>	<b>0,00</b>	<b>8,57</b>	<b>41.654,89</b>
Rückstellungen für Abfertigungen	2.962,94				2.962,94
Rückstellungen für Jubiläumszuwendungen	34.153,45	4.547,07		8,57	38.691,95
Rückstellungen für Haftungen					
Rückstellungen für Sanierung von Altlasten					
Rückstellungen für Pensionen (Säule I)					
Sonstige langfristige Rückstellungen					
<b>Gesamtsumme</b>	<b>37.116,39</b>	<b>4.547,07</b>	<b>0,00</b>	<b>8,57</b>	<b>41.654,89</b>





Haftungsnachweis (Anlage 6r)



## Teil A - Haftungspositionen relevant iSd Art. 15a Vereinbarung HOG

Bezeichnung der/des Haftungsnehmerin/s oder einer Gruppe gleichartiger Haftungen	Haftungsrahmen	Stand 31.12.2021	Zugänge (+)	Abgänge (-)	Stand 31.12.2022	davon Umklassifizierungen
<b>Untergruppe 1 - Haftungen für Kredit- und Finanzinstitute</b>						
Zwischensumme - Untergruppe 1	0,00	0,00	0,00	0,00	0,00	
<b>Untergruppe 2 - Grundbücherlich besicherte Haftungen von Wohnbau-Darlehen</b>						
Zwischensumme - Untergruppe 2	0,00	0,00	0,00	0,00	0,00	
<b>Untergruppe 3 - Sonstige Wirtschaftshaftungen</b>						
Zwischensumme - Untergruppe 3	0,00	0,00	0,00	0,00	0,00	
<b>Summe A</b>	<b>0,00</b>	<b>0,00</b>	<b>0,00</b>	<b>0,00</b>	<b>0,00</b>	

Haftung der staatlichen, außerbudgetären Einheiten gem. ESVG iSd Art. 15a Vereinbarung HOG	Haftungsrahmen	Stand 31.12.2021	Zugänge (+)	Abgänge (-)	Stand 31.12.2022	davon Umklassifizierungen
<b>Untergruppe 1 - Haftungen für Kredit- und Finanzinstitute</b>						
Zwischensumme - Untergruppe 1	0,00	0,00	0,00	0,00	0,00	
<b>Untergruppe 2 - Grundbücherlich besicherte Haftungen von Wohnbau-Darlehen</b>						
Zwischensumme - Untergruppe 2	0,00	0,00	0,00	0,00	0,00	
<b>Untergruppe 3 - Sonstige Wirtschaftshaftungen</b>						
Zwischensumme - Untergruppe 3	0,00	0,00	0,00	0,00	0,00	
<b>Summe B</b>	<b>0,00</b>	<b>0,00</b>	<b>0,00</b>	<b>0,00</b>	<b>0,00</b>	
<b>Gesamtsumme</b>	<b>0,00</b>	<b>0,00</b>	<b>0,00</b>	<b>0,00</b>	<b>0,00</b>	

## Teil B - Haftungspositionen nicht relevant iSd Art. 15a Vereinbarung HOG

Bezeichnung der/des Haftungsnehmerin/s oder einer Gruppe gleichartiger Haftungen	Haftungsrahmen	Stand 31.12.2021	Zugänge (+)	Abgänge (-)	Stand 31.12.2022	davon Umklassifizierungen
<b>Untergruppe 1 - Haftungen für Kredit- und Finanzinstitute</b>						
Zwischensumme - Untergruppe 1	0,00	0,00	0,00	0,00	0,00	
<b>Untergruppe 2 - Grundbücherlich besicherte Haftungen von Wohnbau-Darlehen</b>						
Zwischensumme - Untergruppe 2	0,00	0,00	0,00	0,00	0,00	
<b>Untergruppe 3 - Sonstige Wirtschaftshaftungen</b>						
Abwassergenossenschaft Rainberg - Bau Kläranlage	1.100.000,00	150.269,83	0,00	57.345,68	92.924,15	
Zwischensumme - Untergruppe 3	1.100.000,00	150.269,83	0,00	57.345,68	92.924,15	
<b>Gesamtsumme</b>	<b>1.100.000,00</b>	<b>150.269,83</b>	<b>0,00</b>	<b>57.345,68</b>	<b>92.924,15</b>	



Einzelnachweis über die nicht voranschlagswirksame Gebarung  
gemäß § 12 (Anlage 6t)



## Einzelnachweis der vermögenswirksamen Bestandskonten

Konto	Kontenbezeichnung	Stand 31.12.2021	Umsatz Soll	Umsatz Haben	Stand 31.12.2022
<b>Veränderung der nicht voranschlagswirksamen Forderungen</b>					
270000	Finanzamt Vorsteuerbeträge (nicht voranschlagswirksame Gebarung)	8.423,75	214.662,97	152.131,17	70.955,55
271000	Umsatzsteuer Verrechnungskonto – Gutschrift (nicht voranschlagswirksame Gebarung)	3.110,82	112.799,25	85.331,12	30.578,95
279000	Sonstige für Dritte geleistete Vorschüsse (nicht voranschlagswirksame Gebarung)	23.850,48	1.277.201,46	1.300.167,54	884,40
287000	Sonstige kurzfristige Forderungen (nicht voranschlagswirksame Gebarung)	0,00	221.332,36	221.332,36	0,00
	<b>Summe</b>	<b>35.385,05</b>	<b>1.825.996,04</b>	<b>1.758.962,19</b>	<b>102.418,90</b>
<b>Veränderung der nicht voranschlagswirksamen Verbindlichkeiten</b>					
360000	Umsatzsteuer (nicht voranschlagswirksame Gebarung)	2.382,53	75.830,55	76.393,61	2.945,59
361000	Erläge von/für Dienststellen der Gebietskörperschaften (nicht voranschlagswirksame Gebarung)	1.142,90	5.663,20	5.900,20	1.379,90
362000	Gehaltsabzugsgebarungen (nicht voranschlagswirksame Gebarung)	15.212,66	322.019,15	318.979,54	12.173,05
363000	Einbehaltungen und Überzahlungen von Dritten (nicht voranschlagswirksame Gebarung)	2.000,00	2.359,45	2.359,45	2.000,00
369000	Sonstige Erläge (nicht voranschlagswirksame Gebarung)	9.002,30	21.208,56	21.441,07	9.234,81
371000	Umsatzsteuer Verrechnungskonto – Zahllast (nicht voranschlagswirksame Gebarung)	0,00	116.528,95	116.528,95	0,00
379000	Sonstige Verbindlichkeiten (nicht voranschlagswirksame Gebarung)	1.456,96	631.272,65	629.815,69	0,00
	<b>Summe</b>	<b>31.197,35</b>	<b>1.174.882,51</b>	<b>1.171.418,51</b>	<b>27.733,35</b>

## Einzelnachweis der finanzierungswirksamen Vorschuss- und Verwahrgeldkonten

(inkl. anteiliger Kundenforderungen und Lieferantenverbindlichkeiten)

Konto	Kontenbezeichnung	Stand 31.12.2021	Umsatz Soll	Umsatz Haben	Stand 31.12.2022
<b>Veränderung der nicht voranschlagswirksamen Forderungen</b>					
270000	Ust-Vorsteuer	3.365,05	152.131,17	217.314,30	68.548,18
271000	Umsatzsteuer Verrechnungskonto – Gutschrift (nicht voranschlag)	3.110,82	85.331,12	112.799,25	30.578,95
279000	Diverse Vorschüsse	19.890,45	21.394,69	1.504,24	0,00
279030	Abrechnung der Ertragsanteile	0,00	1.259.018,96	1.259.018,96	0,00
279040	KIGA Handverlag	230,03	1.683,89	1.300,00	-153,86
279500	Wertschecks (An- u. Verkauf) (Verr. mit St. Leonhard/F.)	5.230,00	17.540,00	15.200,00	2.890,00
287777	Kassenbestandsveränderungen	0,00	221.332,36	221.332,36	0,00
	<b>Summe</b>	<b>31.826,35</b>	<b>1.758.432,19</b>	<b>1.828.469,11</b>	<b>101.863,27</b>
<b>Veränderung der nicht voranschlagswirksamen Verbindlichkeiten</b>					
360000	Ust-Mehrwertsteuer	-397,13	76.009,93	75.568,71	44,09
360700	Finanzamt Kfz-Steuer	0,00	261,84	261,84	0,00
361100	Bundesstempelgebühren	745,20	6.283,60	5.663,20	1.365,60
362000	Lohnsteuer	-8,94	59.312,63	59.294,75	8,94
362100	Bva - Aktive Beamte	465,09	180.778,20	181.243,29	0,00
362190	Gehaltsabzugsgebarungen (Anrechnungsbetrag, PV-Beitrag)	9.760,24	9.916,36	9.760,24	9.916,36
362300	Gebietskrankenkasse	5.386,36	43.758,80	46.922,41	2.222,75
362400	Finanzamt, DGB	0,00	21.823,06	21.823,06	0,00
362700	Gewerkschaftsbeiträge	0,00	2.165,49	2.165,49	0,00
362800	Zukunftsvorsorge	75,00	1.225,00	1.275,00	25,00
363200	Hafrücklass	18.213,00	2.359,45	20.572,45	0,00
363400	Kautions Mietobjekte	2.000,00	0,00	0,00	2.000,00
369100	Sparbuch Ziegelwanger Grabstellen-Erneuerung C-II-16-113	393,70	0,00	0,00	393,70
369200	Personalumlage	0,00	989,27	989,27	0,00
369300	Jagdrecht NEU Sonstige Erläge (nicht voranschlagswirksame)	8.608,60	8.450,00	8.141,59	8.917,01
369500	Anträge Reisepass	0,00	10.323,90	10.323,90	0,00
369600	Anträge Personalausweis	0,00	1.677,90	1.677,90	0,00
371000	Umsatzsteuer Verrechnungskonto – Zahllast (nicht voranschlag)	0,00	116.528,95	116.528,95	0,00
379000	Sonstige Verbindlichkeiten	5,33	237,26	242,59	0,00
379099	Auszahlung der Bezüge	1.451,63	629.578,43	631.030,06	0,00
	<b>Summe</b>	<b>46.698,08</b>	<b>1.171.680,07</b>	<b>1.193.484,70</b>	<b>24.893,45</b>



Personaldaten iSd ÖStp (Anlage 4)



Gruppe 1 - gesamt	Dienstverhältnis zu Gemeinde, dienstleistend in einer Dienststelle, bezahlt aus dem Budget		Personalaufwendungen, Aktive, betriebsmäßige Darstellung exklusive Ausgliederungen				
	Köpfe	VBÄ	davon melden Gemeinden optional				gesamt
Bezüge (L und G: Unterklasse 50-55)			Nebengebühren (L und G: Gruppen 564-569)	Dienstgeberbeiträge (L und G: Unterklasse 58)	Weitere Aufwendungen	Kontenklasse 5	
BeamtInnen			0,00				
Vertragsbedienstete	20,00	14,01	613.817,92				
KV-Bedienstete (Kollektivvertrag)			14.979,26				
Summe	20,00	14,01	628.797,18	41.626,76	153.400,84	4.547,07	828.371,85
<b>darunter (Teilmengen der Gruppe 1)</b>							
MusikschullehrerInnen							
KindergärtnerInnen und							
Bedienstete nicht-ausgliederter Krankenanstalten							
<b>Gruppe 1a - Ausbildungsverhältnisse (insb. Lehrlinge)</b>							

Gruppe 2 - gesamt	Dienstverhältnis zur Gemeinde, dienstleistend bei sonstigem Rechtsträger, bezahlt aus dem Budget		Personalaufwendungen, Aktive, Ausgliederter				
	Köpfe	VBÄ	davon melden Gemeinden optional				gesamt
Bezüge (L und G: Unterklasse 50-55)			Nebengebühren (L und G: Gruppen 564-569)	Dienstgeberbeiträge (L und G: Unterklasse 58)	Weitere Aufwendungen	Kontenklasse 5	
BeamtInnen							
Vertragsbedienstete							
Summe	0,00	0,00					

BeamtInnen-PensionistInnen zum 31.12.2022			
	Anzahl	Ø-Pensionshöhe / Mt. <sup>1)</sup>	
RuhegenussbezieherInnen			
Hinterbliebene <sup>2)</sup>			
<b>Neue RuhegenussbezieherInnen im Bezugsjahr 2022</b>			
	Anzahl	Ø-Pensionsantrittsalter	Ø-Pensionshöhe / Mt. <sup>1)</sup>
Alterspension <sup>3)</sup>			
Dienstunfähigkeit <sup>4)</sup>			
vorzeitige Pensionierung mit Abschlag <sup>5)</sup>			
vorzeitige Pensionierung ohne Abschlag <sup>6)</sup>			
Pensionierungen gesamt	0,0	0,0	0,0
<p>1) Durchschnittspension im Dezember laut Personalstatistik-Festlegungen ohne Sonderzahlungen, ohne Pflegegeld und ohne sonstige Transferleistungen; brutto</p> <p>2) Witwen-, Witwer-, Waisenversorgungsbezüge und vergleichbare Leistungen</p> <p>3) Ruhebezüge aufgrund einer Ruhestandsversetzung durch Erklärung iSd § 15 iVm § 236c Abs. 1 BDG 1979, eines Übertritts in den Ruhestand oder einer vergleichbaren Regelung</p> <p>4) Ruhebezüge aufgrund einer Ruhestandsversetzung wegen dauernder Dienstunfähigkeit</p> <p>5) Ruhebezüge aufgrund einer Ruhestandsversetzung vor dem Mindestalter für eine Ruhestandsversetzung durch Erklärung iSd Z 3, die eine Minderung der Bemessungsgrundlage bewirkt (z.B. § 207n BDG 1979)</p> <p>6) Ruhebezüge aufgrund einer Ruhestandsversetzung vor dem Mindestalter für eine Ruhestandsversetzung durch Erklärung iSd Z 3, die keine Minderung der Bemessungsgrundlage bewirkt (z.B. § 207n BDG 1979)</p>			
<b>Pensionsausgaben für das Bezugsjahr 2022</b>			
Summe	9.274,88		

Dienstpostenplan



# Dienstpostenplan für das Haushaltsjahr 2022

Dienst- Posten- Plan Nr.	Dienst- zweig Nr.	Name	Beschäftigungs- ausmaß		Funktionsverwendung		
			%	Stunden	Bezeichnung	VA-Ansatz	Bemerkungen
<b>Büro:</b>							
1	7/71	VB Büro	100	40	Verw.-Fachd.	0100	1) Amtsleiter
2	6/71	VB Büro	100	40	Verw.-Fachd.	0100	
3	6/71	VB Büro	40	16	Verw.-Fachd.	0100, 2110	
4	6/71	VB Büro	95	38	Verw.-Fachd.	0100, 3200	ATZ (60 %), bis 6/2022
5	6/71	VB Büro	62,5	25	Verw.-Fachd.	0100	
6	6/71	VB Büro	62,5	25	Verw.-Fachd.	0100	
<b>Bauhof:</b>							
7	5/2	VB Bauhof ArbeiterIn	100	40	Gde.Arb.	8200	bis 31.01.2022
8	5/2	VB Bauhof ArbeiterIn	100	40	Gde.Arb.	8200	
9	5/2	VB Bauhof ArbeiterIn	100	40	Gde.Arb.	8200	
10	5/2	VB Bauhof ArbeiterIn	100	40	Gde.Arb.	8200	
<b>Kindergarten:</b>							
11	3/12	VB Kindergarten BetreuerIn	30	12	Kdg.Helf.	2400	ATZ bis 30.06.2022
12	3/12	VB Kindergarten BetreuerIn	30	12	Kdg.Helf.	2400	ATZ bis 30.06.2023
13	3/12	VB Kindergarten BetreuerIn	75	30	Kdg.Helf.	2400	
14	3/12	VB Kindergarten BetreuerIn	75	30	Kdg.Helf.	2400	
15	3/12	VB Kindergarten BetreuerIn	75	30	Kdg.Helf.	2400	
16	3/12	VB Kindergarten BetreuerIn	75	30	Kdg.Helf.	2400	
17	3/12	VB Kindergarten BetreuerIn	75	30	Kdg.Helf.	2400	
18	3/12	VB Kindergarten BetreuerIn	75	30	Kdg.Helf.	2400	
19	4/12	VB Kindergarten BetreuerIn	75	30	TBE Leiterin	2400	
20	3/12	VB Kindergarten BetreuerIn	87,5	35	TBE Betreuerin	2400	
<b>Sonstige:</b>							
21	2/-	VB Reinigung	52,5	21	Reinigung	0100, 0290, 2400	
22	2/-	VB Reinigung	25	10	Reinigung	815, 817, 820	

### Anmerkung 1) Funktionsdienstposten

Dieser Dienstposten ist ein Leiterposten und daher gem. § 2 Abs. 3 GBDO als Funktionsdienstposten gesondert bezeichnet. Nur Funktionsdienstposten des allgemeinen Schemas (z.B. nicht des Schemas für Sanitätsberufe oder für Lehrer) werden einer Funktionsgruppe zugeordnet.

### Dienstpostenplan (gemäß § 17 Abs. 2 Z. 10 VRV)

Dienstnehmerart	Voranschlags- ansatz	Bezeichnung des Voranschlagsansatzes	Verw.-Gruppe/Dienstklasse Entlohn.-Gruppe/Stufe	Im Voranschlag vorgesehene Dienstposten	Tatsächlich besetzte Dienstposten
<b>Vertragsbedienstete Gemeindeamt</b>	010000	Zentralamt	7/71/ 6/71/	1,00 3,93 <b>4,93</b>	1,00 3,40 <b>4,40</b>
<b>Vertragsbedienstete Bauhof</b>	820000	Wirtschaftshöfe	5/2/	4,00 <b>4,00</b>	4,00 <b>4,00</b>
<b>Vertragsbedienstete Kindergarten</b>	240000	Kindergärten	4/12/ 3/12/	0,75 5,98 <b>6,73</b>	0,75 5,53 <b>6,28</b>
<b>Sonstige (Reinigung)</b>	010000, 029000, 240000, 815000, 817000, 820000	Reinigung	2/ F.V.	0,78 <b>0,78</b>	0,78 <b>0,78</b>
<b>Gesamtsumme</b>				<b>16,26</b>	<b>15,09</b>



Nachweis über Personalaufwand VRV2015



Gruppe	Abschnitt	Ansatz	Vertragsbedienstete I 510000 - 510999	Vertragsbedienstete II 511000 - 511999	Angestellte nicht ganzjährig beschäftigt 522000 - 522999	Arbeiter nicht ganzjährig beschäftigt 523000 - 523999	Nebengebühren und Geldaushilfen 560000 - 569999	DGB für Finanzamt (FLAB) 580000 - 580999	Leistungen aus der Selbstträgerschaft 582000 - 582999	Pension und sonstige Ruhebezüge 760000 - 760999	Gesamtsumme
0	00	000000 Gewählte Gemeindeorgane								9.274,88	9.274,88
	01	010000 Zentralamt	245.710,36	3.689,40	1.754,43		11.582,68	8.488,96	48.753,18		319.979,01
	02	029000 Amtsgebäude		6.012,27			85,45	230,77	1.305,97		7.634,46
		<b>Summe Gruppe 0</b>	<b>245.710,36</b>	<b>9.701,67</b>	<b>1.754,43</b>		<b>11.668,13</b>	<b>8.719,73</b>	<b>50.059,15</b>	<b>9.274,88</b>	<b>336.888,35</b>
2	24	240000 Kindergärten	50.398,48	159.492,69		7.132,37	2.494,14	7.801,76	48.432,23		275.751,67
		<b>Summe Gruppe 2</b>	<b>50.398,48</b>	<b>159.492,69</b>		<b>7.132,37</b>	<b>2.494,14</b>	<b>7.801,76</b>	<b>48.432,23</b>		<b>275.751,67</b>
8	82	820000 Wirtschaftshöfe		148.514,72		6.092,46	27.464,49	5.301,57	33.086,40		220.459,64
		<b>Summe Gruppe 8</b>		<b>148.514,72</b>		<b>6.092,46</b>	<b>27.464,49</b>	<b>5.301,57</b>	<b>33.086,40</b>		<b>220.459,64</b>
		<b>Summe gesamt</b>	<b>296.108,84</b>	<b>317.709,08</b>	<b>1.754,43</b>	<b>13.224,83</b>	<b>41.626,76</b>	<b>21.823,06</b>	<b>131.577,78</b>	<b>9.274,88</b>	<b>833.099,66</b>



Nachweis Vermögen mit abgeänderter Nutzungsdauer



Konto	Bezeichnung	Nutzungsdauer lt. VRV	Abweichende Nutzungsdauer	Begründung
2/0180003/03315	k5Lohn Rückstellungsmodul	4,0	5,0	lt. IVW3
2/0430001/00001	GW Geretzbach Teilungsplan GZ 4479/19	0,0	25,0	lt. IVW3
3/0440001/02877	ABA Leitungskataster	0,0	25,0	Lt. IVW3
4/0150002/00738	Feuerwehrauto FF Brunnwiesen LFB-A	10,0	25,0	ND 25 Jahre gem. Förderungsrichtlinie der NÖ LReg.
4/0150002/00739	Feuerwehrauto FF-Ruprechtshofen RLF-A	10,0	25,0	ND 25 Jahre gem. Förderungsrichtlinie der NÖ LReg.
4/0150002/02737	Feuerwehrauto FF Brunnwiesen LFB-A Eigenl.	10,0	25,0	ND 25 Jahre gem. Förderungsrichtlinie der NÖ LReg.
4/0150002/02739	Feuerwehrauto FF-Ruprechtshofen RLF-A Eigenl.	10,0	25,0	ND 25 Jahre gem. Förderungsrichtlinie der NÖ LReg.
4/0150002/02742	Feuerwehrauto FF Brunnwiesen TLF-A	10,0	25,0	ND 25 Jahre gem. Förderungsrichtlinie der NÖ LReg.
4/0150002/02743	Feuerwehrauto FF-Ruprechtshofen LFA	10,0	25,0	ND 25 Jahre gem. Förderungsrichtlinie der NÖ LReg.
4/0150002/02744	Feuerwehrauto FF-Ruprechtshofen LFA Eigenl.	10,0	25,0	ND 25 Jahre gem. Förderungsrichtlinie der NÖ LReg.
4/0150002/04091	KT Feuerwehrauto FF Brunnwiesen LFB-A	10,0	25,0	ND 25 Jahre gem. Förderungsrichtlinie der NÖ LReg.
4/0150002/04092	KT Feuerwehrauto FF-Ruprechtshofen RLF-A	10,0	25,0	ND 25 Jahre gem. Förderungsrichtlinie der NÖ LReg.
4/0150002/04123	KT Feuerwehrauto FF-Ruprechtshofen LFA	10,0	25,0	ND 25 Jahre gem. Förderungsrichtlinie der NÖ LReg.
4/0440001/00730	K5 EB	0,0	5,0	Lt. IVW3
4/0440001/00731	CorelDraw Suite 2018	0,0	5,0	Lt. IVW3
4/0440001/00762	ELAK (Software)	0,0	5,0	Lt. IVW3
4/0440001/00763	KIM Verfahren (Bauamt)	0,0	5,0	Lt. IVW3
4/0440001/00767	K5 Finanzsoftware	0,0	5,0	Lt. IVW3
4/0440001/02720	Elak Software/ Fine Reader	0,0	5,0	Lt. IVW3
4/0440001/02778	Kreditmanager	0,0	5,0	Lt. IVW3
4/0440001/04069	Flächenwidmung 2011	0,0	10,0	Lt. IVW3
4/0440001/04070	Flächenwidmung 2012	0,0	10,0	Lt. IVW3
4/0440001/04071	Flächenwidmung 2013	0,0	10,0	Lt. IVW3
4/0440001/04072	Flächenwidmung 2014	0,0	10,0	Lt. IVW3
4/0440001/04073	Flächenwidmung 2015	0,0	10,0	Lt. IVW3
4/0440001/04074	Flächenwidmung 2016	0,0	10,0	Lt. IVW3
4/0440001/04075	Flächenwidmung 2017	0,0	10,0	Lt. IVW3
4/0440001/04076	Flächenwidmung 2019	0,0	10,0	Lt. IVW3
4/0440001/04077	GIS-Aktualisierung + Leitungskataster	0,0	25,0	Leitungskataster, GIS Lt. IVW3
4/0440001/04078	k5 Fakturierung	0,0	5,0	lt. IVW3
4/0440001/04079	Eignungszonenplan Photovoltaik	0,0	25,0	lt. IVW3
4/0440001/04080	Flächenwidmung 2020	0,0	25,0	lt. IVW3
4/0440001/04082	Teilungsplan Neuvermessung Römerweg	0,0	10,0	lt. IVW3
4/0440001/04084	GeoOffice Online GDB + DKM 5 user	0,0	5,0	lt. IVW3
5/0150002/00781	VW T6 Kastenwagen gebraucht BJ 2016 inkl. Zubeh.	10,0	6,0	Gebrauchtfahrzeug, 4 Jahre alt, Restnutzungsdauer 6 Jahre
5/0440001/02777	ABA Leitungskataster BA10 Rottenhof, Wohnblöcke	0,0	25,0	Lt. IVW3
5/0440001/02778	BA 101 LIS Ruprechtshofen WVA 43% Ingenieurleistungen	0,0	25,0	lt. IVW3
5/0440001/02779	BA 101 LIS Ruprechtshofen ABA 57% Ingenieurleistungen	0,0	25,0	lt. IVW3





Querschnitt (Anlage 5b)



Bezeichnung	Zuordnung der Aufwands- und Ertragsgruppen	Summe Haushalt	davon A 85 - 89	Summe ohne A 85 - 89	
<b>I. Querschnitt</b>					
<b>Erträge der operativen Gebarung / Einzahlungen aus Abgaben</b>					
10	Einzahlungen aus eigenen Abgaben	Unterklassen 83 bis 85 ohne Gruppen 852, 858 und 859	1.052.548,40	0,00	1.052.548,40
11	Erträge aus Ertragsanteilen	Gruppen 858 und 859	2.392.230,24	0,00	2.392.230,24
12	Gebühren für die Benützung von Gemeindevorrichtungen und -anlagen	Gruppe 852	642.299,93	617.352,93	24.947,00
13	Erträge aus Leistungen	Unterklasse 81 ohne Gruppen 811, 817, 818 und 819	191.646,05	0,00	191.646,05
14	Erträge aus Besitz und wirtschaftlicher Tätigkeit	Gruppen 811, 820, 822, 823	25.782,59	60,58	25.722,01
15	Transfererträge von Trägern des öffentlichen Rechts	Gruppen 860 bis 863, 888	356.831,77	57.357,12	299.474,65
16	Sonstige Transfererträge	Gruppen 809, 864 bis 868, 880	4.772,60	0,00	4.772,60
17	Gewinnentnahmen der Gemeinde von Unternehmungen und marktbestimmten Betrieben der Gemeinde (A 85-89)	Gruppe 869 und 879		0,00	
18	Erträge aus Veräußerungen und sonstige Erträge	Gruppen 814, 815, 824, 827, 828 und 829	1.166.023,37	784.708,07	381.315,30
<b>19</b>	<b>Summe 1 (Erträge)</b>		<b>5.832.134,95</b>	<b>1.459.478,70</b>	<b>4.372.656,25</b>
<b>Aufwendungen der operativen Gebarung</b>					
20	Personalaufwand	Klasse 5 ohne nicht finanzierungswirksame Konten	823.824,78	0,00	823.824,78
21	Pensionen und sonstige Ruhebezüge	Gruppen 760, 761	9.274,88	0,00	9.274,88
22	Bezüge der gewählten Organe	Gruppe 721	120.648,85	0,00	120.648,85
23	Gebrauchs- und Verbrauchsgüter, Handelswaren	Klasse 4	114.542,57	56.902,50	57.640,07
24	Verwaltungs- und Betriebsaufwand	Klasse 6 ohne Gruppen 650 bis 655, 657, 658, 680 bis 687, 689, 690, 694 bis 699; Unterklassen 70 bis 72 ohne Gruppen 706 und 721; Gruppe 790	1.493.638,65	868.001,40	625.637,25
25	Zinsen für Finanzschulden	Gruppen 650, 651, 653 und 657	8.142,74	3.045,94	5.096,80
26	Laufende Transfers an Träger des öffentlichen Rechts	Gruppen 750 bis 754	1.780.186,25	232.800,00	1.547.386,25
27	Sonstige laufende Transfers	Gruppen 755 bis 757, 759, 764, 768, 780 und 781	106.446,26	0,00	106.446,26
28	Gewinnentnahmen der Gemeinde von Unternehmungen und marktbestimmten Betrieben der Gemeinde (A 85-89)	Gruppe 769		0,00	
<b>29</b>	<b>Summe 2 (Aufwendungen)</b>		<b>4.456.704,98</b>	<b>1.160.749,84</b>	<b>3.295.955,14</b>
<b>91</b>	<b>SALDO 1: Ergebnis der operativen Gebarung</b>	Summe 1 minus Summe 2	<b>1.375.429,97</b>	<b>298.728,86</b>	<b>1.076.701,11</b>

Bezeichnung	Zuordnung Abgang/Zugang zu den Bestandskonten und der Kapitaltransferkonten	Summe Haushalt	davon A 85 - 89	Summe ohne A 85 - 89
<b>Vermögensgebarung mit Kapitaltransfers ohne Finanztransaktionen</b>				
30 Veräußerung von unbeweglichem Vermögen	Unterklassen 00, 01, 05 und 06; Gruppen 801, 802 und 805 (bei unbeweglichen Kulturgütern)	267.638,53	0,00	267.638,53
31 Veräußerung von beweglichem Vermögen	Unterklassen 02 bis 04; Gruppen 100, 113, 120, 150, 159, 170 und 175; Gruppen 803, 804 und 805 (bei beweglichen Kulturgütern)		0,00	
32 Veräußerung von immateriellen Vermögenswerten	Unterklasse 07		0,00	
33 Investitionszuschüsse (erhaltene Kapitaltransfers) von Trägern des öffentlichen Rechts	Gruppen 300 bis 303, 309, 871	487.843,49	25.093,49	462.750,00
34 Sonstige Investitionszuschüsse (erhaltene Kapitaltransfers)	Gruppen 304 bis 308	28.818,71	28.290,79	527,92
<b>39 Summe 3 (Vermögensgebarung mit Kapitaltransfer ohne Finanztransaktionen)</b>		<b>784.300,73</b>	<b>53.384,28</b>	<b>730.916,45</b>
<b>Vermögensgebarung und Kapitaltransfers ohne Finanztransaktionen</b>				
40 Erwerb von unbeweglichem Vermögen	Unterklassen 00, 01 und 05; Gruppen 060, 061 und 063	1.288.189,94	750.428,56	537.761,38
41 Erwerb von beweglichem Vermögen, Aktivierte Vorräte	Unterklassen 02 bis 04; Gruppe 062; Gruppen 100, 113, 120, 150, 159, 170 und 175	102.914,55	29.500,00	73.414,55
42 Erwerb von immateriellen Vermögenswerten	Unterklasse 07	35.206,82	19.831,25	15.375,57
43 Kapitaltransfers an Träger des öffentlichen Rechts	Gruppen 130 und 135; Gruppen 770 bis 774	24.443,21	18.059,19	6.384,02
44 Sonstige Kapitaltransfers	Gruppen 775 bis 779, 785 und 786	6.935,90	6.935,90	
<b>49 Summe 4 (Vermögensgebarung und Kapitaltransfer ohne Finanztransaktionen)</b>		<b>1.457.690,42</b>	<b>824.754,90</b>	<b>632.935,52</b>
<b>92 SALDO 2: Saldo der Vermögensgebarung ohne Finanztransaktionen</b>	Summe 3 minus Summe 4	<b>-673.389,69</b>	<b>-771.370,62</b>	<b>97.980,93</b>

Bezeichnung	Zuordnung der Gruppen der Finanzierungsrechnung	nur A 85 - 89
<b>Einzahlungen aus Finanztransaktionen</b>		
50 Veräußerung von Beteiligungen und Wertpapieren	Unterklasse 08; Gruppen 223 und 224	0,00
51 Entnahmen aus Zahlungsmittelreserven	Gruppen 293, 294 und 295	0,00
52 Einzahlungen aus der Rückzahlung von Darlehen an Träger des öffentlichen Rechts	Gruppen 240 bis 244	0,00
53 Einzahlungen aus der Rückzahlung von Darlehen an andere und von Bezugsvorschüssen	Gruppen 245 bis 249 und 273	0,00
54 Aufnahme von Finanzschulden von Trägern des öffentlichen Rechts	Gruppen 340 bis 344, 350 bis 354	0,00
55 Aufnahme von Finanzschulden von anderen	Unterklasse 32; Gruppen 345 bis 349, 355 bis 357	0,00
58 Ausgleichszahlungen aus Finanzderivaten	Gruppen 821 und 826	0,00
<b>59 Summe 5 (Einzahlungen aus Finanztransaktionen)</b>		<b>0,00</b>
<b>Auszahlungen aus Finanztransaktionen</b>		
60 Erwerb von Beteiligungen und Wertpapieren	Unterklasse 08; Gruppen 223 und 224	0,00
61 Zuführung an Zahlungsmittelreserven	Gruppen 293, 294 und 295	0,00
62 Gewährung von Darlehen an Träger des öffentlichen Rechts	Gruppen 240 bis 244	0,00
63 Gewährung von Darlehen an andere und von Bezugsvorschüssen	Gruppen 245 bis 249 und 273	0,00
64 Rückzahlung von Finanzschulden bei Trägern des öffentlichen Rechts	Gruppen 340 bis 344, 350 bis 354	0,00
65 Rückzahlung von Finanzschulden bei anderen	Unterklasse 32; Gruppen 345 bis 349, 355 bis 357	80.763,95
68 Ausgleichszahlungen aus Finanzderivaten	Gruppen 652, 655 und 658	0,00
<b>69 Summe 6 (Auszahlungen aus Finanztransaktionen)</b>		<b>80.763,95</b>
<b>93 SALDO 3: Saldo der Finanztransaktionen</b>	Summe 5 minus Summe 6	<b>-80.763,95</b>
<b>94 SALDO 4:</b>	Summe der Salden 1, 2 und 3	<b>-553.405,71</b>
<b>II. Ableitung des Finanzierungssaldos</b>		
70 Jahresergebnis Haushalt ohne A 85 - 89 und ohne Finanztransaktionen	Saldo 1 plus Saldo 2	1.174.682,04
71 Überrechnung Jahresergebnis A 85 - 89	Saldo 4 der Spalte "nur A 85 - 89"	-553.405,71
<b>95 Finanzierungssaldo ('vorläufiges Maastricht-Ergebnis')</b>		<b>621.276,33</b>



Erläuterung Abweichung gegenüber  
Ergebnis- und Finanzierungsvoranschlag





Haushaltskonto	Bezeichnung	HH	Buchungen	- Voranschlag	- Übertragung	= Abweichung	Betrag	Beschluss und Begründung
<b>Mittelaufbringung</b>	<b>Abweichung über 50.000,00 und mehr als 30,00%</b>							
<b>840000</b>	<b>Grundbesitz</b>							
2/840000+801000	Veräußerungen von Grundstücken und Grundstückseinrichtungen	EHH	267.638,53	193.000,00	0,00	74.638,53	74.638,53	13.03.2023 Grundablösen Krumpe, Grundverkauf über Plan
	Veräußerungen von Grundstücken und Grundstückseinrichtungen	FHH	267.638,53	193.000,00	0,00	74.638,53	74.638,53	13.03.2023 Grundablösen Krumpe, Grundverkauf über Plan
2/840000+829910	Sonstige Erträge	EHH	0,00	177.000,00	0,00	-177.000,00	-177.000,00	13.03.2023 Kreuzung Grabenegg, Grundablösen Krumpenweg, Honorare KV Leichtfried, ...
	Sonstige Erträge	FHH	0,00	177.000,00	0,00	-177.000,00	-177.000,00	13.03.2023 Kreuzung Grabenegg, Grundablösen Krumpenweg, Honorare KV Leichtfried, ...
<b>850000</b>	<b>Betriebe der Wasserversorgung</b>							
6/850000+829910	Sonstige Erträge	EHH	181.772,87	271.100,00	0,00	-89.327,13	-89.327,13	13.03.2023 Verrechnung Projekt z.T. erst 2023
	Sonstige Erträge	FHH	181.772,87	271.100,00	0,00	-89.327,13	-89.327,13	13.03.2023 Verrechnung Projekt z.T. erst 2023
<b>940000</b>	<b>Bedarfszuweisungen</b>							
2/940000+861000	Bedarfszuweisung I (Strukturhilfe)	EHH	123.641,74	69.000,00	0,00	54.641,74	54.641,74	13.03.2023 Blau-Gelbes Entlastungspaket
	Bedarfszuweisung I (Strukturhilfe)	FHH	123.641,74	69.000,00	0,00	54.641,74	54.641,74	13.03.2023 Blau-Gelbes Entlastungspaket
<b>947000</b>	<b>Sonst. Zuschüsse der Länder</b>							
2/947000+861000	Transfers von Ländern, Landesfonds und Landeskammern	EHH	54.140,13	0,00	0,00	54.140,13	54.140,13	13.03.2023 Blau-Gelbes Entlastungspaket
	Transfers von Ländern, Landesfonds und Landeskammern	FHH	54.140,13	0,00	0,00	54.140,13	54.140,13	13.03.2023 Blau-Gelbes Entlastungspaket
	<b>Summe Mittelaufbringung Ergebnishaushalt</b>		<b>627.193,27</b>	<b>710.100,00</b>	<b>0,00</b>	<b>-82.906,73</b>	<b>-82.906,73</b>	
	<b>Summe Mittelaufbringung Finanzierungshaushalt</b>		<b>627.193,27</b>	<b>710.100,00</b>	<b>0,00</b>	<b>-82.906,73</b>	<b>-82.906,73</b>	

Haushaltskonto	Bezeichnung	HH	Buchungen	- Voranschlag	- Übertragung	= Abweichung	Betrag	Beschluss und Begründung
<b>Mittelverwendung</b>	<b>Abweichung über 50.000,00 und mehr als 30,00%</b>							
<b>840000</b>	<b>Grundbesitz</b>							
5/840000-729910	Sonstige Aufwendungen	EHH	0,00	177.000,00	0,00	-177.000,00	-177.000,00	13.03.2023 Kreuzung Grabenegg, Grundablösen Krumpenweg, Honorare KV Leichtfried, ...
	Sonstige Aufwendungen	FHH	0,00	177.000,00	0,00	-177.000,00	-177.000,00	13.03.2023 Kreuzung Grabenegg, Grundablösen Krumpenweg, Honorare KV Leichtfried, ...
<b>850000</b>	<b>Betriebe der Wasserversorgung</b>							
5/850000-004000	Wasser- und Kanalisationsbauten	FHH	181.772,87	280.000,00	0,00	-98.227,13	-98.227,13	13.03.2023 Verrechnung Projekte erst 2023
1/850000-729910	Sonstige Aufwendungen	EHH	181.772,87	271.100,00	0,00	-89.327,13	-89.327,13	13.03.2023 Verrechnung Projekt z.T. erst 2023
	Sonstige Aufwendungen	FHH	181.772,87	271.100,00	0,00	-89.327,13	-89.327,13	13.03.2023 Verrechnung Projekt z.T. erst 2023
1/850000-772000	WVA Investitionen; Kapitaltransfers an Gemeinden, Gemeindeverbände (ohne marktbestimmte Tätigkeit) und Gemeindefonds	EHH	20.040,53	83.000,00	0,00	-62.959,47	-62.959,47	13.03.2023 Transfers erst 2023
	WVA Investitionen; Kapitaltransfers an Gemeinden, Gemeindeverbände (ohne marktbestimmte Tätigkeit) und Gemeindefonds	FHH	18.059,19	83.000,00	0,00	-64.940,81	-64.940,81	13.03.2023 Transfers erst 2023
	<b>Summe Mittelverwendung Ergebnishaushalt</b>		<b>201.813,40</b>	<b>531.100,00</b>	<b>0,00</b>	<b>-329.286,60</b>	<b>-329.286,60</b>	
	<b>Summe Mittelverwendung Finanzierungshaushalt</b>		<b>381.604,93</b>	<b>811.100,00</b>	<b>0,00</b>	<b>-429.495,07</b>	<b>-429.495,07</b>	

Seite	Inhalt
3	Werterhellungstichtag
7	Kundmachung
11	Vorbericht
23	Nachweis der liquiden Mittel (Kassenbestand)
27	Ergebnishaushalt Gesamt 1. Ebene (Anlage 1a) - interne Vergütungen enthalten
31	Ergebnishaushalt Gesamt 1. und 2. Ebene (Anlage 1a) - interne Vergütungen enthalten
35	Ergebnishaushalt Bereichsbudget 1. und 2. Ebene (Anlage 1a)
57	Finanzierungshaushalt Gesamt 1. Ebene (Anlage 1b) - interne Vergütungen enthalten
61	Finanzierungshaushalt Gesamt 1. und 2. Ebene (Anlage 1b) - interne Vergütungen enthalten
67	Finanzierungshaushalt Bereichsbudget 1. und 2. Ebene (Anlage 1b)
109	Vermögenshaushalt (Anlage 1c)
115	Haushaltspotential kumuliert
121	Ergebnis- und Finanzierungsrechnung Detailnachweis
189	Nachweis der Investitionstätigkeit
203	Nachweis Kundenforderungen
207	Nachweis Lieferantenverbindlichkeiten
213	Nettovermögensveränderungsrechnung (Anlage 1d)
217	Nachweis über Transferzahlungen (Anlage 6a)
223	Nachweis über Haushaltsrücklagen und Zahlungsmittelreserven (Anlage 6b)
227	Einzelnachweis über Finanzschulden und Schuldendienst (Anlage 6c)
235	Nachweis über hausinterne Vergütungen (Anlage 6f)
239	Anlagenspiegel Einzelkonten (Anlage 6g)
273	Anlagenspiegel Einzelkonten Kapitaltransfer (Anlage 6g)
281	Leasingspiegel (Anlage 6i)
285	Rückstellungsspiegel (Anlage 6q)
289	Haftungsnachweis (Anlage 6r)
293	Einzelnachweis über die nicht voranschlagswirksame Gebarung gemäß § 12 (Anlage 6t)
297	Personaldaten iSd ÖStp (Anlage 4)
301	Dienstpostenplan
305	Nachweis über Personalaufwand VRV2015
309	Nachweis Vermögen mit abgeänderter Nutzungsdauer
313	Querschnitt (Anlage 5b)

---

Seite	Inhalt
319	Erläuterung Abweichung gegenüber Ergebnis- und Finanzierungsvoranschlag