

Marktgemeinde Ruprechtshofen
Rechnungsabschluss 2024

Werterhellungstichtag



Der

STICHTAG FÜR DIE ERSTELLUNG DES RECHNUNGSABSCHLUSSES

wurde in der Sitzung des Gemeinderates vom 19. April 2021 mit

31. JÄNNER

festgelegt.



Der Bürgermeister

Ing. Leopold Gruber-Doberer

Kundmachung, Sitzungsprotokoll

Marktgemeinde Ruprechtshofen

Gemeinde zum Wohlfühlen



Ruprechtshofen, am 24.01.2025
Bearbeiter: GD/Le
Zahl: 900-4/2025

Betreff: Rechnungsabschluss 2024

ÖFFENTLICHE KUNDMACHUNG

Der Rechnungsabschluss für das Haushaltsjahr 2024 liegt am Gemeindeamt Ruprechtshofen in der Zeit vom


27. Jänner bis 10. Februar 2025

zur allgemeinen Einsichtnahme auf. Es können während der Auflagefrist beim Gemeindeamt Ruprechtshofen zum Rechnungsabschluss schriftliche Stellungnahmen eingebracht werden.

Die öffentliche Sitzung des Gemeinderates der Marktgemeinde Ruprechtshofen zur Beschlussfassung des Rechnungsabschlusses 2024 findet am 24. Februar 2025, um 19 Uhr, im Sitzungssaal der Marktgemeinde Ruprechtshofen, Hauptplatz 1, 3244 Ruprechtshofen, statt.

Der Bürgermeister

Ing. Leopold Gruber-Doberer



Angeschlagen am 24.01.2025
Abgenommen am 11.02.2025



Betrifft: Sitzung des Gemeinderates

Ruprechtshofen, am 18. Februar 2025
Bearbeiter: GD/Le
Zahl: 004-1/2025

Einladung

Die Mitglieder des Gemeinderates werden zu der am **Montag, dem 24. Februar 2025, um 19.00 Uhr**, im Sitzungssaal der Marktgemeinde Ruprechtshofen (3244 Ruprechtshofen, Hauptplatz 1, Gemeindegam) stattfindenden

31. ORDENTLICHEN SITZUNG

eingeladen.

Tagessordnung

Öffentliche Sitzung:

1. Genehmigung und Fertigung des Protokolls der letzten Sitzung
2. Beschlussfassung von Subventionsansuchen
3. Beschlussfassung des Verzichts auf Ausübung des Wiederkaufsrechts im Zuge einer Veräußerung einer Parzelle mit Bauverpflichtung und der Überbindung der Bauverpflichtung auf die neuen Eigentümer (Parz. 75/23, Erlenweg 19)
4. Beschlussfassung der Annahme eines Fördervertrages mit dem NÖ Wasserwirtschafts-fonds betreffend die WVA BA13, Hochbehälter Baulanden
5. Beschlussfassung der Vergabe von Lieferungen und Leistungen zur Instandsetzung der Fassade des Bauhofgebäudes
6. Kenntnisnahme des Energieberichts 2024 durch den Gemeinderat
7. Bericht von der Gebarungseinschau des Prüfungsausschusses vom 10. Februar 2025
8. Beschlussfassung des Rechnungsabschlusses für das Haushaltsjahr 2024
9. Bericht über die Vergabebeschlüsse des Gemeindevorstandes
10. Bericht des Bürgermeisters
11. Berichte und Anfragen der Gemeinderatsmitglieder

Nicht öffentliche Sitzung:

12. Beschlussfassung des 2. Nachtrags zum Dienstvertrag von VB Daniela Schratmaier sowie von Erneuerungsverträgen für die VB Anna Guger-Bartunek, Eilfriede Wittmann und Teresa Schiefer

Um pünktliches und zuverlässiges Erscheinen wird gebeten!
Trifftige Gründe für ein Fernbleiben von der Sitzung sind unverzüglich dem Unterzeichneten bekanntzugeben.

Der Bürgermeister:

Ing. Leopold Gruber-Döberer



Marktgemeinde Ruprechtshofen

Gemeinde zum Wohlfühlen



Erght an die Mitglieder des Gemeinderates:

Datum: 18.02.2024

Name:	Adresse:	Unterschrift:
Vbgm. Johannes Scherndl	3244, Römerweg 3 gemeinde@scherndl.eu	
GfGR Wolfgang Potzmader	3244, Hauptstraße 17 potzi@sat2000.at	
GfGR Rudolf Riegler	3244, Graben 1 riegler.r@aon.at	
GfGR Ing. Martina Stadler	3244, Lindengasse 8 martinamaria.stadler@icloud.com	
GfGR Manuel Gruber	3244, Maidengasse 7 gruber1991@gmx.net	
GR Franz Babinger	3244, Reisenhof 1 franz.babinger@feuerwehr.gv.at	
GR Maria Dachsberger	3244, Etzen 7 mariadachsberger@gmail.com	
GR Victoria Gruber-Doberer	3244, Weghof 2 lehnervici@gmail.com	
GR Ing. Franz Haydn	3244, Keltengasse 15 franz.haydn80@gmail.com	
GR Johannes Herzog	3244, Schiattten 2 johannes-herzog@europe.pioneer.com	
GR Peter Herzog	3244, Schiattten 2 petermaximilianherzog@gmail.com	
GR DI Anton Hölzi	3244, Schiattten 4 anton_hoelzl@gmx.at	
GR Franz Mitterbauer	3244, Bahnhofstraße 2 franz.mitterbauer@mitterbauer.co.at	
GR Nadine Schönbichler	3244, Rainberg 40 n.schoenbichler@gmx.at	
GR Daniela Schrattnmaier	3244, Gsangweg 11 daniela.schrattmaier@ruprechtshofen.gv.at	
GR Herbert Sterkl	3244, Brunnwiesen 13 harry.sterkl@gmail.com	
GR Pamela Sturmlechner	3244, Etzen 3a pamela.sturmlechner@gmx.at	
GR Andreas Wieser	3244, Graben 2 andreaswieser1@gmail.com	
GR Irene Imler	3244, Hauptstraße 16/1 imler.irene@gmail.com	
GR Leopold Mayerhofer	3244, Eisteichgasse 2 leo@mayerh8.at	

Niederschrift

über die **31. ordentliche Sitzung** des Gemeinderates der Marktgemeinde Ruprechtshofen am Montag, dem **24. Februar 2025**, im Sitzungssaal der Marktgemeinde Ruprechtshofen, Hauptplatz 1 (Gemeindeamt).

Die Einladung ist am **19. Februar 2025** gem. Einverständniserklärung nach § 45 NÖ Gemeindeordnung 1973, LGBl. 1000 i.d.g.F. auf elektronischem Wege an sämtliche Mitglieder des Gemeinderates ergangen.

Beginn der Sitzung: 19.00 Uhr
 Ende der Sitzung: 19.35 Uhr

Anwesend waren:

- | | |
|------------------------------------|------------------------------------|
| 1. Bürgermeister | Ing. Leopold Gruber-Doberer |
| 2. Vizebürgermeister | Johannes Scherndl |
| 3. Geschäftsführender Gemeinderat | Wolfgang Potzmader |
| 4. Geschäftsführender Gemeinderat | Rudolf Riegler |
| 5. Geschäftsführende Gemeinderätin | Ing. Martina Stadler |
| 6. Geschäftsführender Gemeinderat | Manuel Gruber |
| 7. Gemeinderat | Franz Babinger |
| 8. Gemeinderat | Maria Dachsberger |
| 9. Gemeinderat | Victoria Gruber-Doberer |
| 10. Gemeinderat | Franz Haydn |
| 11. Gemeinderat | Johannes Herzog |
| 12. Gemeinderat | Peter Herzog |
| 13. Gemeinderat | Franz Mitterbauer |
| 14. Gemeinderat | Nadine Schönbichler |
| 15. Gemeinderat | Daniela Schratmaier |
| 16. Gemeinderat | Pamela Sturmlechner |
| 17. Gemeinderat | Leopold Mayerhofer |
| 18. Gemeinderat | Andreas Wieser |

Entschuldigt war:

- | | |
|-----------------|-----------------------|
| 19. Gemeinderat | DI Anton Hölzl |
| 20. Gemeinderat | Herbert Sterkl |
| 21. Gemeinderat | Irene Imler |

Vorsitzender:

Bürgermeister Ing. Leopold **Gruber-Doberer**

Schriftführer:

VB Martin **Leeb**

Die Sitzung ist beschlussfähig.

Die Sitzung ist öffentlich bis auf TOP 12.

Tagesordnung

Öffentliche Sitzung:

1. Genehmigung und Fertigung des Protokolls der letzten Sitzung
2. Beschlussfassung von Subventionsansuchen
3. Beschlussfassung des Verzichts auf Ausübung des Wiederkaufsrechts im Zuge einer Veräußerung einer Parzelle mit Bauverpflichtung und der Überbindung der Bauverpflichtung auf die neuen Eigentümer (Parz. 75/23, Erlenweg 19)
4. Beschlussfassung der Annahme eines Fördervertrages mit dem NÖ Landwirtschaftsfonds betreffend die WVA BA13, Hochbehälter Baulanden
5. Beschlussfassung der Vergabe von Lieferungen und Leistungen zur Instandsetzung der Fassade des Bauhofgebäudes
6. Kenntnisnahme des Energieberichts 2024 durch den Gemeinderat
7. Bericht von der Gebarungseinschau des Prüfungsausschusses vom 10. Februar 2025
8. Beschlussfassung des Rechnungsabschlusses für das Haushaltsjahr 2024
9. Bericht über die Vergabebeschlüsse des Gemeindevorstandes
10. Bericht des Bürgermeisters
11. Berichte und Anfragen der Gemeinderatsmitglieder

Nicht öffentliche Sitzung:

12. Beschlussfassung des 2. Nachtrags zum Dienstvertrag von VB Daniela Schrattnaier sowie von Erneuerungsverträgen für die VB Anna Guger-Bartunek, Elfriede Wittmann und Teresa Schiefer

Erledigung

Der Bürgermeister begrüßt die anwesenden Gemeinderäte, stellt die Beschlussfähigkeit fest und eröffnet die Sitzung.

Punkt 8 der Tagesordnung:

Beschlussfassung des Rechnungsabschlusses für das Haushaltsjahr 2024

Sachverhalt:

Der Bürgermeister bringt den Rechnungsabschluss 2024 den Mandataren zur Kenntnis. Der Rechnungsabschluss für das Haushaltsjahr 2024 lag am Gemeindeamt Ruprechtshofen in der Zeit vom 27. Jänner bis 10. Februar 2025 zur allgemeinen Einsichtnahme auf. Es wurden während der Auflagefrist keine schriftlichen Einwendungen zum Rechnungsabschluss eingebracht.

Antrag des Gemeindevorstandes: Der Gemeinderat möge den vorliegenden Rechnungsabschluss für das Jahr 2024 beschließen.

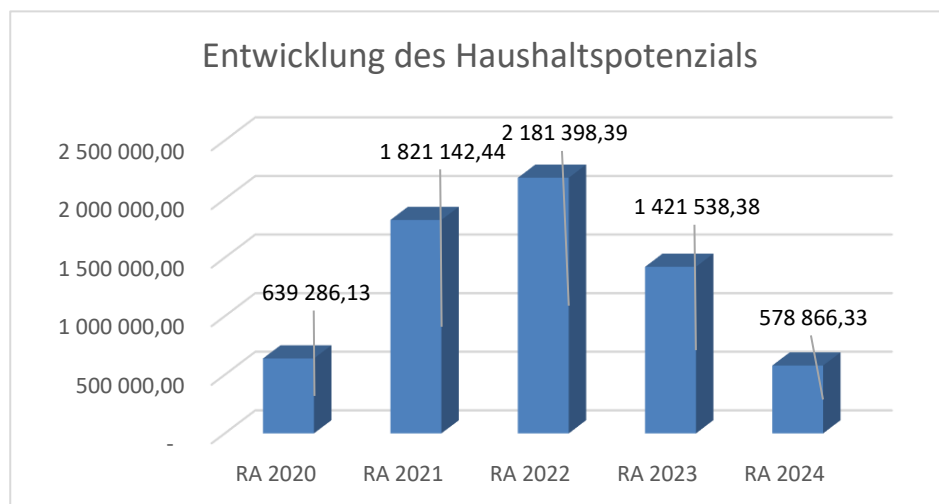
Beschluss: Der Antrag wird angenommen.

Abstimmungsergebnis: einstimmig

Vorbericht

Vorbericht zum Rechnungsabschluss 2023 gemäß § 3 der NÖ Gemeindehaushaltsverordnung (NÖ GHVO)

Entwicklung des Haushaltspotenzials



Erläuterung:

Das Haushaltspotential hat seine Grundlage in § 67 Z. 11 der NÖ Gemeindeordnung 1973 (NÖ GO 1973) und wurde erstmals im Voranschlag 2020 ausgewiesen. Die Angaben zu den Vorjahren entfallen daher.

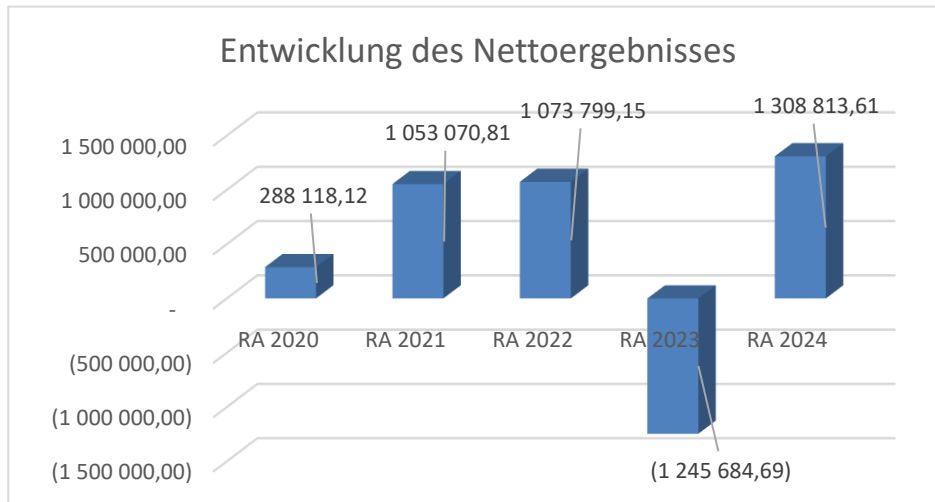
Haushaltspotential: Differenz der wiederkehrenden Mittelaufbringungen abzüglich der wiederkehrenden Mittelverwendungen unter Berücksichtigung der entsprechenden Forderungen und Verbindlichkeiten.

Das Haushaltspotenzial ist eine wichtige Kenngröße und gibt die aktuelle Leistungsfähigkeit der Gemeinde wieder. Das schafft Vergleichbarkeit mit der bisherigen Rechtslage, aus der Überschüsse und Abgänge abzuleiten waren und dient der Transparenz.

Wenn das Haushaltspotenzial innerhalb des Zeitraumes des mittelfristigen Finanzplanes laufend negativ ist, ist ein Haushaltskonsolidierungskonzept zu erstellen (§ 72b Abs. 1 Z. 2 NÖ GO 1973).

.....

Entwicklung des Nettoergebnisses



Erläuterung:

Beim Nettoergebnis handelt es sich um das Ergebnis des Ergebnisvoranschlags und wurde erstmals für das Haushaltsjahr 2020 ausgewiesen. Die Angaben zu den Vorjahren entfallen daher.

Ein positives Nettoergebnis bedeutet, dass die Erträge voraussichtlich ausreichend sein werden, die Aufwendungen für die kommunalen Leistungen (inklusive des Werteverzehrs des Anlagevermögens in Form der Abschreibungen) abzudecken.

Ein negatives Nettoergebnis heißt, dass dies nicht zur Gänze (in der Höhe des negativen Wertes) möglich ist.

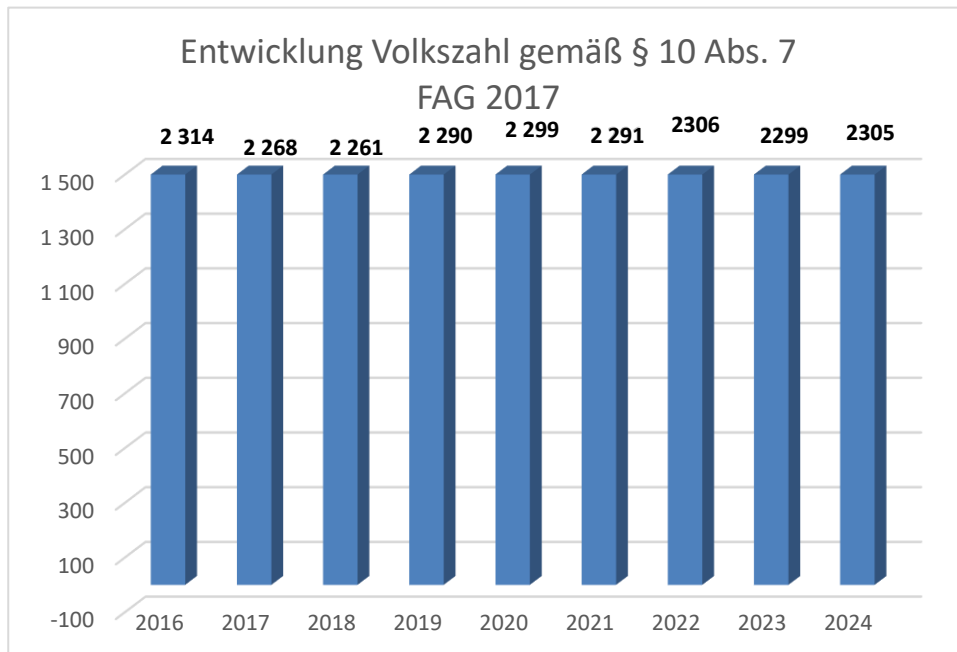
Begründung:

Durch die erstmalige Bildung einer Haushaltspotential-Rücklage nach den Vorgaben der NÖ Landesregierung ist das ursprünglich positive Haushaltsergebnis deutlich negativ.

Der Ausgleich sollte im Folgejahr mit der Entnahme dieser Rücklage erfolgen.

.....

Entwicklung der Volkszahl gemäß § 10 Abs. 7 FAG 2017, BGBl. I Nr. 116/2016 in der Fassung BGBl. I Nr. 106/2018



Erläuterung:

Die Volkszahl gemäß § 10 Abs. 7 FAG 2017 wird jährlich von der Bundesanstalt Statistik Austria zum Stichtag 31. Oktober festgestellt und wirkt mit dem Beginn des übernächsten Kalenderjahres. Sie dient für die Berechnung der Abgabenertragsanteile und darf nicht automatisch mit der Volkszahl für die Berechnung der Gemeinderatsmandate verwechselt werden.

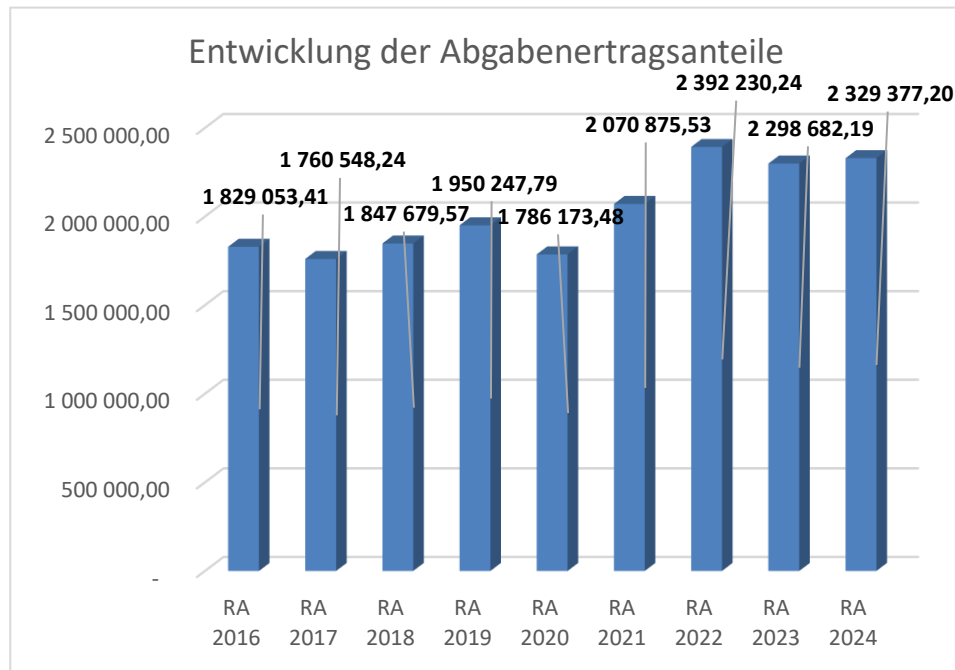
Eine Erhöhung bzw. Verminderung der Volkszahl (jährlich) ist ein wesentlicher Indikator für die Berechnung der Abgabenertragsanteile.

Begründung:

Durch die Widmung von Baugründen mit Bauverpflichtung und die Schaffung und Erweiterung von Infrastruktur ist unsere Gemeinde vor allem für junge Menschen attraktiv, was sich an den moderaten Steigerungen der Volkszahl der letzten drei Jahre ablesen lässt. Auch die Altersstruktur unserer Gemeinde hat sich durch den Zuzug von Jungfamilien positiv verändert.

.....

Entwicklung der Abgabenertragsanteile



Erläuterung:

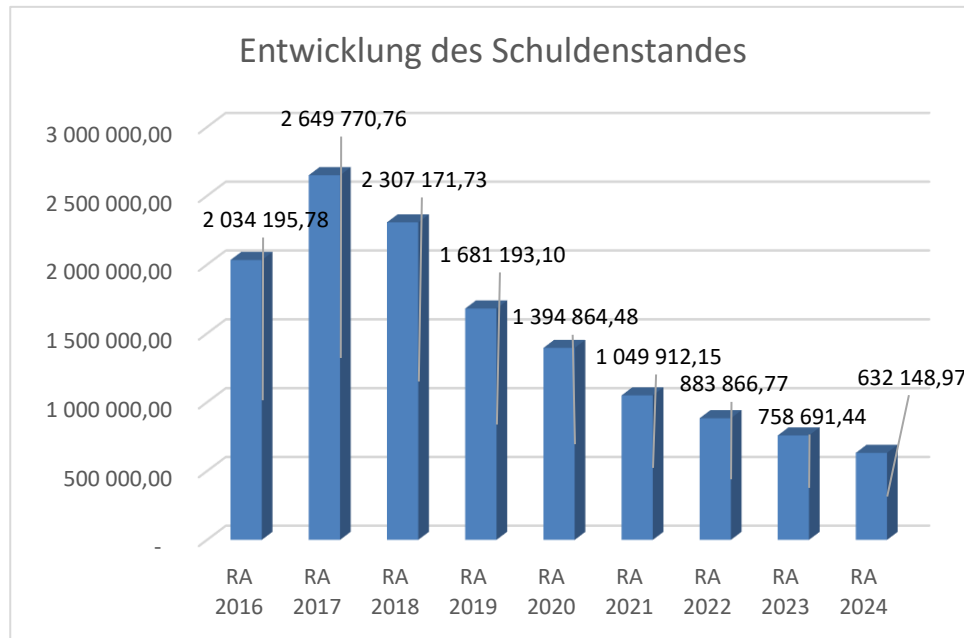
Die Gebietskörperschaften (Bund, Länder und Gemeinden) erhalten auf Basis des aktuellen Finanzausgleichs aus den gemeinschaftlichen Bundesabgaben (z.B. Umsatzsteuer, Körperschaftssteuer, Lohnsteuer, Versicherungssteuer, Mineralölsteuer, Normverbrauchsabgabe, Tabaksteuer udgl.) entsprechende Anteile. Im Bereich der Gemeinden spielen dabei die Volkszahl und der abgestufte Bevölkerungsschlüssel eine besondere Rolle. Die sogenannten „Abgabenertragsanteile“ bilden in den meisten Gemeinden die wichtigste Einnahmequelle.

Ein Steigen der Abgabenertragsanteile weist auch auf eine Erhöhung der Volkszahl hin.

Begründung durch die Gemeinde:

Das Zurückbleiben der Ertragsanteile hinter den Prognosen ist durch die wirtschaftliche Entwicklung bedingt. Aufgrund der hohen Inflation ist der private Konsum zurückgegangen. Firmeninsolvenzen nach Auslaufen der Coronahilfen haben sich ebenfalls negativ ausgewirkt.

Entwicklung des Schuldenstandes



Erläuterung:

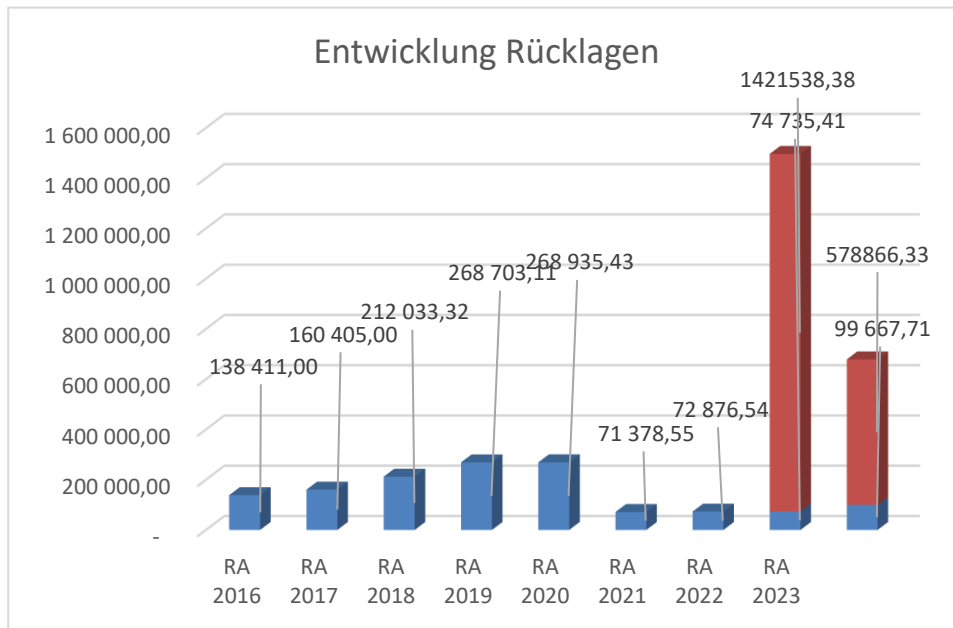
Die Entwicklung des Schuldenstandes zeigt auf, inwieweit der Schuldenstand über die Jahre erhöht oder reduziert wird.

Begründung:

In den letzten Jahren war eine Neuverschuldung nicht erforderlich, die Gebührenhaushalte konnten kostendeckend geführt werden. Für die Bedeckung der teilweise bereits abgerechneten Investitionen bei der Wasserversorgungsanlage (WVA) zur Errichtung des Hochbehälters Kalcha wird im Jahr 2024 ein inneres Darlehen aus den Rücklagen der Abwasserbeseitigungsanlage (ABA) an die WVA vergeben. Fremdmittel sind daher nicht erforderlich, die Maßnahme wirkt sich auf beide Gebührenhaushalte positiv aus.

...

Entwicklung der Rücklagen mit und ohne Zahlungsmittelreserve



Erläuterung:

Die Entwicklung der Rücklagen zeigt an, inwieweit Rücklagen vorhanden sind und ob Rücklagen aufgebaut bzw. aufgebraucht werden.

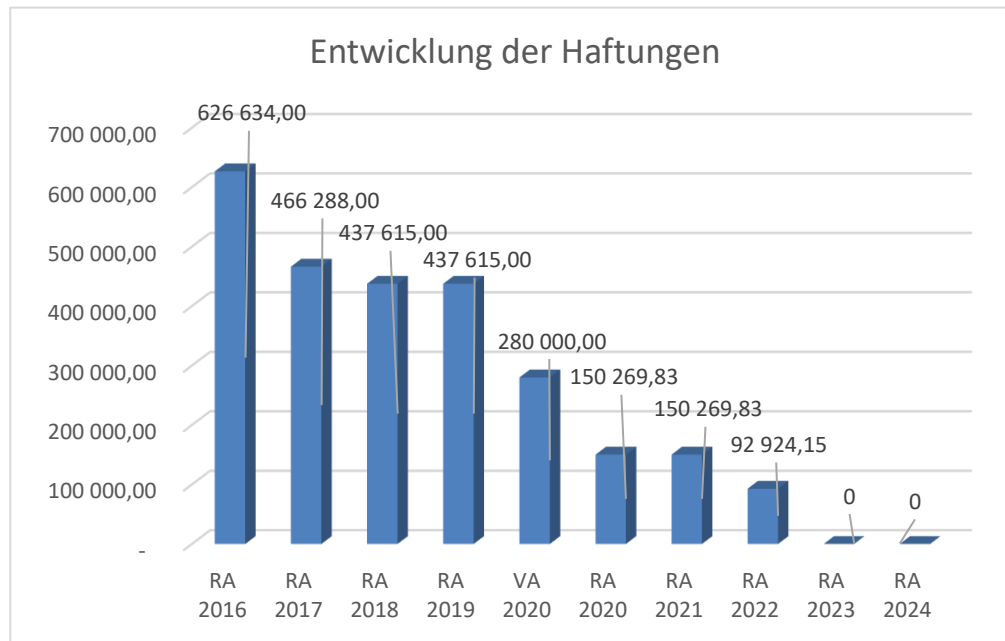
Blauer Balken Rücklagen mit Zahlungsmittelreserve.

Roter Balken Rücklagen ohne Zahlungsmittelreserve (z.B. Haushaltspotential-Rücklage).

Begründung:

Aufgrund der Investitionen aus eigenen Mitteln konnten in den letzten Jahren keine Rücklagen gebildet werden, Fremdmittel waren aber auch nicht erforderlich.

Entwicklung der Haftungen



Erläuterung:

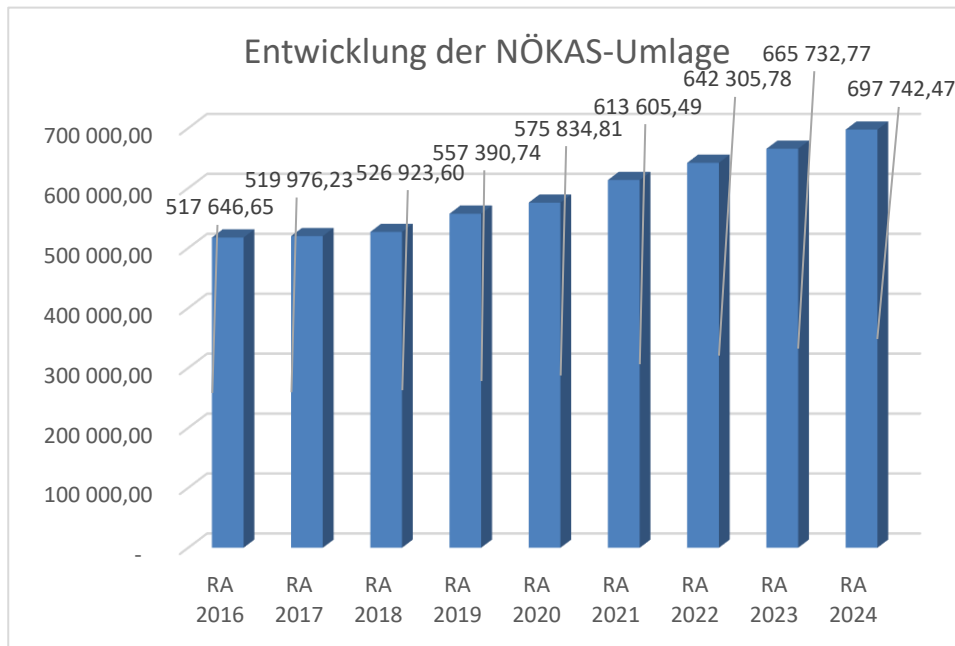
Eine Gemeinde darf Bürgschaften und sonstige Haftungen nur übernehmen, wenn hierfür ein besonderes Interesse der Gemeinde gegeben ist, der Schuldner nachweist, dass eine ordnungsgemäße Verzinsung und Tilgung gesichert ist, die Haftungen befristet sind, der Betrag, für den gehaftet wird, ziffernmäßig bestimmt ist und die Gemeinde den daraus folgenden Zahlungsverpflichtungen nachkommen kann (vgl. § 78 Abs. 1 NÖ Gemeindeordnung 1973).

Begründung:

Die Gemeinde hat eine Haftung für den Kläranlagenbau der Abwassergenossenschaft Grabenegg-Rainberg übernommen, die Haftung hat sich aufgrund von Sondertilgungen durch die AWG in den letzten Jahren bereits deutlich reduziert. Im Jahr 2023 wurde das Darlehen zur Gänze getilgt, die Gemeinde hat demnach keine Haftungen mehr.

...

Entwicklung der NÖKAS-Umlage



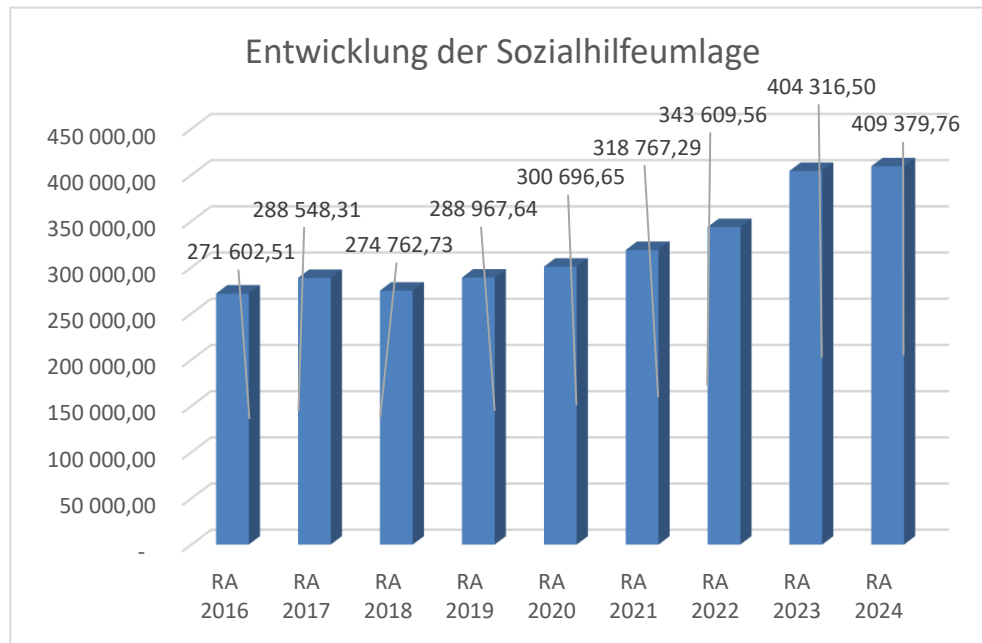
Erläuterung:

Das Landesgebiet ist Beitragsbezirk und Krankenanstaltensprengel für alle öffentlichen Krankenanstalten in Niederösterreich. Beitragsbezirk und Krankenanstaltensprengel sind ein Gemeindeverband. Dem Gemeindeverband gehören alle Gemeinden Niederösterreichs an. Der Gemeindeverband ist juristische Person, er hat seinen Sitz am Sitz der Landesregierung und trägt die Bezeichnung "NÖ Krankenanstaltensprengel" (§ 61 Abs. 1 NÖ Krankenanstaltengesetz - NÖ KAG).

Die Gemeinden haben an den NÖ Krankenanstaltensprengel monatliche Beiträge zu leisten. Berechnungsgrundlage bilden dabei die Volkszahl und die Finanzkraft der Gemeinden. Steigerungen bei der Volkszahl und bei der Finanzkraft führen daher zu höheren Beitragsleistungen bei den Gemeinden.

Diese monatlichen Beiträge werden von den der Gemeinde gebührenden monatlichen Vorschüssen auf die Ertragsanteile an den gemeinschaftlichen Bundesabgaben einbehalten.

Entwicklung der Sozialhilfeumlage



Erläuterung:

Die Gemeinden haben jährlich einen Beitrag zu den vom Land zu tragenden Kosten der Sozialhilfe, die nicht durch Kostenbeitrags- und Ersatzleistungen oder durch sonstige für Zwecke der Sozialhilfe bestimmte Zuschüsse gedeckt sind, in der Höhe von 50 % an das Land zu entrichten (§ 44 NÖ Sozialhilfe-Ausführungsgesetz – NÖ SAG).

Die Leistungen für die Sozialhilfe-Umlage werden von der Landesregierung auf die einzelnen Gemeinden nach ihrer Finanzkraft (Finanzkraft für die Umlagenberechnung) aufgeteilt.

Diese monatlichen Beiträge werden von den der Gemeinde gebührenden monatlichen Vorschüssen auf die Ertragsanteile an den gemeinschaftlichen Bundesabgaben einbehalten.

Nachweis der liquiden Mittel (Kassenbestand)

ZW	Code	Konto	Bezeichnung	IBAN	Stand 31.12.2023	Einzahlungen 2024	Auszahlungen 2024	Stand 31.12.2024	Auszug Nr.	Datum
3	1151	200004	Bar		4.320,15	51.093,27	53.262,40	2.151,02		
			Bar		4.320,15	51.093,27	53.262,40	2.151,02		
6	1151	210021	Topzinskonto Raika Termineinlage	AT35 3293 9888 0090 3500	202.510,80	3.562,69	890,68	205.182,81		
5	1151	210006	RAIBA Mittleres Mostviertel	AT54 3293 9000 0090 3500	1.276.794,50	4.247.271,91	4.354.047,12	1.170.019,29	236	29.12.2023
			Bankkonto		1.479.305,30	4.250.834,60	4.354.937,80	1.375.202,10		
801	1152	294801	Investitionsrücklage WVA	AT71 3293 9201 0090 3500	109,08	0,19	1,79	107,48		
802	1152	294802	Investitionsrücklage ABA	AT18 3293 9202 0090 3500	39.488,42	27.305,65	36,82	66.757,25		
804	1152	294804	Dr. Pirkner Sozialfonds Rücklage	AT05 3293 9151 0090 3500	1.945,95	14,35	1.960,30	0,00		
806	1152	294806	Sozialfonds Ruprechtshofen RL Bgm.	AT49 3293 9152 0090 3500	5.896,76	46,91	2.055,02	3.888,65		
			Spareinlage		47.440,21	27.367,10	4.053,93	70.753,38		
2	1151	906003	Verrechnung		0,00	5.303.787,97	5.303.787,97	0,00		
			Verrechnung		0,00	5.303.787,97	5.303.787,97	0,00		
805	1152	294805	RL WVA Bergland WWF-Darlehen	AT58 3293 9150 0090 3500	27.295,20	1.675,51	56,38	28.914,33		
			Zahlungsmittelreserve		27.295,20	1.675,51	56,38	28.914,33		
			Gesamtsumme		1.558.360,86	9.634.758,45	9.716.098,48	1.477.020,83		

		Stand 31.12.2023	Stand 31.12.2024	Veränderung
1151	Kassa, Bankguthaben, Schecks	1.483.625,45	1.377.353,12	-106.272,33
1152	Zahlungsmittelreserven	74.735,41	99.667,71	24.932,30
	Zahlungsmittelreserven für zweckgebundene Haushaltsrücklagen	74.735,41	99.667,71	24.932,30
	294801 Investitionsrücklage WVA	109,08	107,48	-1,60
	294802 Investitionsrücklage ABA	39.488,42	66.757,25	27.268,83
	294804 Dr. Pirkner Sozialfonds Rücklage	1.945,95	0,00	-1.945,95
	294806 Sozialfonds Ruprechtshofen RL Bgm.	5.896,76	3.888,65	-2.008,11
	294805 RL WVA Bergland WWF-Darlehen	27.295,20	28.914,33	1.619,13
B.III	Gesamtsumme liquide Mittel	1.558.360,86	1.477.020,83	-81.340,03

Rechnungsabschluss 2024

Marktgemeinde Ruprechtshofen

Nachweis der liquiden Mittel (Kassenbestand)

ZW	Code	Konto	Bezeichnung	IBAN	Stand 31.12.2023	Einzahlungen 2024	Auszahlungen 2024	Stand 31.12.2024	Auszug Nr.	Datum
----	------	-------	-------------	------	---------------------	----------------------	----------------------	---------------------	------------	-------

Der vorliegende Rechnungsabschluss enthält alle im Rechnungszeitraum erfolgten Gebarungen. Er stimmt mit den Belegen und Aufzeichnungen in den Rechnungsbüchern überein. Die ausgewiesenen buchmäßigen Bestände stimmen mit den tatsächlich vorhandenen Bargeldbeständen und Bankbeständen überein.

Der Bürgermeister

Ing. Leopold Gruber-Doberer



Der vorliegende Rechnungsabschluss wurde vom Prüfungsausschuss überprüft. Er ist sachlich und rechnerisch richtig.

Der Kassenverwalter

Martin Leeb

Leopold Vayal

Platzhüter Martin Leeb

Ergebnishaushalt Gesamt 1. Ebene (Anlage 1a)
- interne Vergütungen enthalten

MVAG	Mittelverwendungs- und aufbringungsgruppen (1. Ebene)	RA 2024	VA 2024	RA - VA
211	Erträge aus der operativen Verwaltungstätigkeit	4.795.178,13	5.647.400,00	-852.221,87
212	Erträge aus Transfers	1.061.798,68	1.060.100,00	1.698,68
213	Finanzerträge	5.580,92	4.500,00	1.080,92
21	Summe Erträge	5.862.557,73	6.712.000,00	-849.442,27
221	Personalaufwand	889.001,39	912.100,00	-23.098,61
222	Sachaufwand	2.235.030,54	3.101.500,00	-866.469,46
223	Transferaufwand	2.206.963,00	2.270.300,00	-63.337,00
224	Finanzaufwand	40.488,94	41.400,00	-911,06
22	Summe Aufwendungen	5.371.483,87	6.325.300,00	-953.816,13
SA0	Saldo (0) Nettoergebnis (21 - 22)	491.073,86	386.700,00	104.373,86
230	Entnahmen von Haushaltsrücklagen	2.046.673,75	1.204.000,00	842.673,75
240	Zuweisungen an Haushaltsrücklagen	1.228.934,00	1.228.700,00	234,00
SA01	Saldo (01) Haushaltsrücklagen (230 - 240)	817.739,75	-24.700,00	842.439,75
SA00	Saldo (00) Nettoergebnis nach Haushaltsrücklagen (Saldo 0 + Saldo 01)	1.308.813,61	362.000,00	946.813,61

Finanzierungshaushalt Gesamt 1. Ebene (Anlage 1b)
- interne Vergütungen enthalten

MVAG	Mittelverwendungs- und aufbringungsgruppen (1. Ebene)	RA 2024	VA 2024	RA - VA
OPERATIVE GEBARUNG				
311	Einzahlungen aus operativer Verwaltungstätigkeit	4.427.798,28	4.327.500,00	100.298,28
312	Einzahlungen aus Transfers	841.422,49	822.600,00	18.822,49
313	Einzahlungen aus Finanzerträgen	5.580,92	4.500,00	1.080,92
31	Summe Einzahlungen operative Gebarung	5.274.801,69	5.154.600,00	120.201,69
321	Auszahlungen aus Personalaufwand	870.341,47	906.200,00	-35.858,53
322	Auszahlungen aus Sachaufwand	1.027.580,93	1.055.500,00	-27.919,07
323	Auszahlungen aus Transfers	2.197.533,81	2.241.000,00	-43.466,19
324	Auszahlungen aus Finanzaufwand	40.488,94	41.400,00	-911,06
32	Summe Auszahlungen operative Gebarung	4.135.945,15	4.244.100,00	-108.154,85
SA1	Saldo (1) Geldfluss aus der operativen Gebarung (31 – 32)	1.138.856,54	910.500,00	228.356,54
INVESTIVE GEBARUNG				
331	Einzahlungen aus der Investitionstätigkeit	702,00	100.000,00	-99.298,00
332	Einzahlungen aus der Rückzahlung von Darlehen sowie gewährten Vorschüssen	27.185,26	27.100,00	85,26
333	Einzahlungen aus Kapitaltransfers	168.791,75	663.400,00	-494.608,25
33	Summe Einzahlungen investive Gebarung	196.679,01	790.500,00	-593.820,99
341	Auszahlungen aus der Investitionstätigkeit	1.113.125,57	2.043.600,00	-930.474,43
342	Auszahlungen aus der Gewährung von Darlehen sowie gewährten Vorschüssen	1.200.000,00	1.200.000,00	
343	Auszahlungen aus Kapitaltransfers	23.598,49	29.300,00	-5.701,51
34	Summe Auszahlungen investive Gebarung	2.336.724,06	3.272.900,00	-936.175,94
SA2	Saldo (2) Geldfluss aus der investiven Gebarung (33 – 34)	-2.140.045,05	-2.482.400,00	342.354,95
SA3	Saldo (3) Nettofinanzierungssaldo (Saldo 1 + Saldo 2)	-1.001.188,51	-1.571.900,00	570.711,49

MVAG	Mittelverwendungs- und aufbringungsgruppen (1. Ebene)	RA 2024	VA 2024	RA - VA
FINANZIERUNGSTÄTIGKEIT				
351	Einzahlungen aus der Aufnahme von Finanzschulden	1.200.000,00	1.200.000,00	
353	Einzahlungen infolge eines Kapitaltausches bei derivativen Finanzinstrumenten mit Grundgeschäft			
355	Einzahlungen aus dem Abgang von Finanzinstrumenten			
35	Summe Einzahlungen aus der Finanzierungstätigkeit	1.200.000,00	1.200.000,00	0,00
361	Auszahlungen aus der Tilgung von Finanzschulden	147.694,40	147.900,00	-205,60
363	Auszahlungen infolge eines Kapitaltausches bei derivativen Finanzinstrumenten mit Grundgeschäft			
365	Auszahlungen für den Erwerb von Finanzinstrumenten			
36	Summe Auszahlungen aus der Finanzierungstätigkeit	147.694,40	147.900,00	-205,60
SA4	Saldo (4) Geldfluss aus der Finanzierungstätigkeit (35 – 36)	1.052.305,60	1.052.100,00	205,60
SA5	Saldo (5) Geldfluss aus der voranschlagswirksamen Gebarung (Saldo 3 + Saldo 4)	51.117,09	-519.800,00	570.917,09
411	Einzahlungen aus nicht voranschlagswirksamen Forderungen	1.596.347,90		
412	Einzahlungen aus nicht voranschlagswirksamen Verbindlichkeiten	1.366.929,85		
413 ¹	Einzahlungen aus der Aufnahme von zur Kassenstärkung eingegangenen Geldverbindlichkeiten (Barvorlagen)	0,00		
41	Summe Einzahlungen aus der nicht voranschlagswirksamen Gebarung	2.963.277,75		
421	Auszahlungen aus nicht voranschlagswirksamen Forderungen	1.746.441,21		
422	Auszahlungen aus nicht voranschlagswirksamen Verbindlichkeiten	1.349.293,66		
423 ²	Auszahlungen zur Tilgung von zur Kassenstärkung eingegangenen Geldverbindlichkeiten (Barvorlagen)	0,00		
42	Summe Auszahlungen aus der nicht voranschlagswirksamen Gebarung	3.095.734,87		
SA6 ²	Saldo (6) Geldfluss aus der nicht voranschlagswirksamen Gebarung (41 - 42)	-132.457,12		
SA7 ²	Saldo (7) Veränderung an Zahlungsmitteln (Saldo 5 + Saldo 6)	-81.340,03		
Verprobung	Veränderung der Summe der Zahlungsmittel (C - D) - (A - B)	-81.340,03		
A	Anfangsbestand liquide Mittel (115 zum 31.12.2023)	1.558.360,86		
B	Anfangsbestand kurzfristige Finanzschulden aus überzogenen Konten bei Kreditinstituten (1511/UK 21 zum 31.12.2023)	0,00		
C	Endbestand liquide Mittel (115 zum 31.12.2024)	1.477.020,83		
D	Endbestand kurzfristige Finanzschulden aus überzogenen Konten bei Kreditinstituten (1511/UK 21 zum 31.12.2024)	0,00		
	*) davon Zahlungsmittelreserven (1152 zum 31.12.2024)	99.667,71		

1) Die Summen der MVAG 413 und 423 ergeben am Jahresende nur dann null, sofern die zur Kassenstärkung eingegangenen Geldverbindlichkeiten (Barvorlagen) innerhalb desselben Finanzjahres getilgt wurden. Eine Differenz zw. Ein- und Auszahlungen (MVAG 4130 bzw. 4230) kann nur deshalb entstehen, weil eine Tilgung nicht innerhalb desselben Finanzjahres erfolgt ist. Die nicht innerhalb desselben Finanzjahres getilgten Kassenstärker sind als Finanzschulden auf die entsprechenden Konten bzw. Gruppen in der Vermögensrechnung umzubuchen.

2) Der Geldfluss aus der nicht voranschlagswirksamen Gebarung (SA6) und die Veränderung an Zahlungsmitteln (SA7) werden im Rechnungsabschluss in den Detailnachweisen und Bereichsbudgets nicht ausgewiesen, sondern nur auf Ebene des Gesamthaushalts.

Ergebnishaushalt Gesamt 1. und 2. Ebene (Anlage 1a)
- interne Vergütungen enthalten

MVAG	Mittelverwendungs- und aufbringungsgruppen (1. und 2. Ebene)	RA 2024	VA 2024	RA - VA
211	Erträge aus der operativen Verwaltungstätigkeit	4.795.178,13	5.647.400,00	-852.221,87
2111	Erträge aus eigenen Abgaben	967.015,79	870.100,00	96.915,79
2112	Erträge aus Ertragsanteilen	2.329.377,20	2.360.000,00	-30.622,80
2113	Erträge aus Gebühren	740.200,12	748.000,00	-7.799,88
2114	Erträge aus Leistungen	241.553,18	185.100,00	56.453,18
2115	Erträge aus Besitz und wirtschaftlicher Tätigkeit	31.628,95	31.300,00	328,95
2116	Erträge aus Veräußerung und sonstige Erträge	479.369,56	1.452.900,00	-973.530,44
2117	Nicht finanzierungswirksame operative Erträge	6.033,33		6.033,33
212	Erträge aus Transfers	1.061.798,68	1.060.100,00	1.698,68
2121	Transferertrag von Trägern des öffentlichen Rechts	810.396,34	816.300,00	-5.903,66
2122	Transferertrag von Beteiligungen			
2123	Transferertrag von Unternehmen (mit Finanzunternehmen)			
2124	Transferertrag von Haushalten und Organisationen ohne Erwerbscharakter	8.505,00	6.300,00	2.205,00
2125	Transferertrag vom Ausland			
2126	Investitions- und Tilgungszuschüsse zwischen Unternehmungen und Betrieben der Gebietskörperschaft und der Gebietskörperschaft			
2127	Nicht finanzierungswirksamer Transferertrag	242.897,34	237.500,00	5.397,34
213	Finanzerträge	5.580,92	4.500,00	1.080,92
2131	Erträge aus Zinsen	5.580,92	4.500,00	1.080,92
2132	Erträge aus Zinsen aus derivativen Finanzinstrumenten mit und ohne Grundgeschäft			
2133	Erträge aus Gewinnentnahmen von marktbestimmten Betrieben			
2134	Sonstige Finanzerträge			
2135	Erträge aus Dividenden/Gewinnausschüttungen			
2136	Sonstige nicht finanzierungswirksame Finanzerträge			
21	Summe Erträge	5.862.557,73	6.712.000,00	-849.442,27
221	Personalaufwand	889.001,39	912.100,00	-23.098,61
2211	Personalaufwand (Bezüge, Nebengebühren, Mehrleistungen)	698.251,70	709.700,00	-11.448,30
2212	Gesetzlicher und freiwilliger Sozialaufwand	172.919,24	196.500,00	-23.580,76
2213	Sonstiger Personalaufwand			
2214	Nicht finanzierungswirksamer Personalaufwand	17.830,45	5.900,00	11.930,45
222	Sachaufwand	2.235.030,54	3.101.500,00	-866.469,46
2221	Gebrauchs- und Verbrauchsgüter, Handelswaren	170.610,72	188.100,00	-17.489,28
2222	Verwaltungs- und Betriebsaufwand	135.239,59	138.900,00	-3.660,41
2223	Leasing- und Mietaufwand	13.119,11	13.900,00	-780,89
2224	Instandhaltung	115.438,23	134.800,00	-19.361,77
2225	Sonstiger Sachaufwand	922.369,31	1.799.700,00	-877.330,69
2226	Nicht finanzierungswirksamer Sachaufwand	878.253,58	826.100,00	52.153,58

MVAG	Mittelverwendungs- und aufbringungsgruppen (1. und 2. Ebene)	RA 2024	VA 2024	RA - VA
223	Transferaufwand	2.206.963,00	2.270.300,00	-63.337,00
2231	Transferaufwand an Träger des öffentlichen Rechts	2.102.967,95	2.126.600,00	-23.632,05
2232	Transferaufwand an Beteiligungen			
2233	Transferaufwand an Unternehmen (mit Finanzunternehmen)	59.614,98	80.500,00	-20.885,02
2234	Transferaufwand an Haushalte und Organisationen ohne Erwerbscharakter	44.380,07	63.200,00	-18.819,93
2235	Transferaufwand an das Ausland			
2236	Investitions- und Tilgungszuschüsse zwischen Unternehmungen und Betrieben der Gebietskörperschaft und der Gebietskörperschaft			
2237	Nicht finanzierungswirksamer Transferaufwand			
224	Finanzaufwand	40.488,94	41.400,00	-911,06
2241	Aufwendungen für Zinsen	39.044,65	39.400,00	-355,35
2242	Zinsen und sonstige Aufwendungen aus derivativen Finanzinstrumenten mit und ohne Grundgeschäft			
2243	Gewinnentnahmen von Unternehmungen und marktbestimmten Betrieben der Gebietskörperschaft (innerhalb der Gebietskörperschaft)			
2244	Sonstiger Finanzaufwand	1.444,29	2.000,00	-555,71
2245	Nicht finanzierungswirksamer Finanzaufwand			
22	Summe Aufwendungen	5.371.483,87	6.325.300,00	-953.816,13
SA0	Saldo (0) Nettoergebnis (21 - 22)	491.073,86	386.700,00	104.373,86
230	Entnahmen von Haushaltsrücklagen	2.046.673,75	1.204.000,00	842.673,75
2301	Entnahmen von Haushaltsrücklagen	2.046.673,75	1.204.000,00	842.673,75
240	Zuweisungen an Haushaltsrücklagen	1.228.934,00	1.228.700,00	234,00
2401	Zuweisungen an Haushaltsrücklagen	1.228.934,00	1.228.700,00	234,00
SA01	Saldo (01) Haushaltsrücklagen (230 - 240)	817.739,75	-24.700,00	842.439,75
SA00	Saldo (00) Nettoergebnis nach Haushaltsrücklagen (Saldo 0 + Saldo 01)	1.308.813,61	362.000,00	946.813,61

Finanzierungshaushalt Gesamt 1. und 2. Ebene (Anlage 1b)
- interne Vergütungen enthalten

MVAG	Mittelverwendungs- und aufbringungsgruppen (1. und 2. Ebene)	RA 2024	VA 2024	RA - VA
311	Einzahlungen aus operativer Verwaltungstätigkeit	4.427.798,28	4.327.500,00	100.298,28
3111	Einzahlungen aus eigenen Abgaben	935.886,29	870.100,00	65.786,29
3112	Einzahlungen aus Ertragsanteilen	2.329.377,20	2.360.000,00	-30.622,80
3113	Einzahlungen aus Gebühren	737.089,27	748.000,00	-10.910,73
3114	Einzahlungen aus Leistungen	239.042,53	185.100,00	53.942,53
3115	Einzahlungen aus Besitz und wirtschaftlicher Tätigkeit	31.628,95	31.300,00	328,95
3116	Einzahlungen aus Veräußerung von geringwertigen Wirtschaftsgütern (GWG) und sonstige Einzahlungen	154.774,04	133.000,00	21.774,04
312	Einzahlungen aus Transfers	841.422,49	822.600,00	18.822,49
3121	Transferzahlungen von Trägern des öffentlichen Rechts	832.917,49	816.300,00	16.617,49
3122	Transferzahlungen von Beteiligungen			
3123	Transferzahlungen von Unternehmen (inkl. Finanzunternehmen)			
3124	Transferzahlungen von Haushalten und Organisationen ohne Erwerbscharakter	8.505,00	6.300,00	2.205,00
3125	Transferzahlungen vom Ausland			
3126	Investitions- und Tilgungszuschüsse zwischen Unternehmungen und Betrieben der Gebietskörperschaft und der Gebietskörperschaft			
313	Einzahlungen aus Finanzerträgen	5.580,92	4.500,00	1.080,92
3131	Einzahlungen aus Zinserträgen	5.580,92	4.500,00	1.080,92
3132	Einzahlungen aus Zinsen aus derivativen Finanzinstrumenten mit und ohne Grundgeschäft			
3133	Einzahlungen aus Gewinnentnahmen von marktbestimmten Betrieben			
3134	Sonstige Einzahlungen aus Finanzerträgen			
3135	Einzahlungen aus Dividenden/Gewinnausschüttungen			
31	Summe Einzahlungen operative Gebarung	5.274.801,69	5.154.600,00	120.201,69
321	Auszahlungen aus Personalaufwand	870.341,47	906.200,00	-35.858,53
3211	Auszahlungen für Personalaufwand (Bezüge, Nebengebühren, und Mehrleistungsvergütungen)	698.251,70	709.700,00	-11.448,30
3212	Auszahlungen für gesetzliche und freiwillige Sozialaufwendungen	172.089,77	196.500,00	-24.410,23
3213	Auszahlungen aus sonstigem Personalaufwand			
322	Auszahlungen aus Sachaufwand	1.027.580,93	1.055.500,00	-27.919,07
3221	Auszahlungen für Gebrauchs- und Verbrauchsgüter, Handelswaren	171.085,39	188.100,00	-17.014,61
3222	Auszahlungen für Verwaltungs- und Betriebsaufwand	135.343,51	138.900,00	-3.556,49
3223	Auszahlungen für Leasing- und Mietaufwand	12.977,72	13.900,00	-922,28
3224	Auszahlungen für Instandhaltung	112.940,12	134.800,00	-21.859,88
3225	Sonstige Auszahlungen aus Sachaufwand	595.234,19	579.800,00	15.434,19
3226	Auszahlungen aus der Inanspruchnahme von Haftungen			
323	Auszahlungen aus Transfers	2.197.533,81	2.241.000,00	-43.466,19
3231	Transferzahlungen an Träger des öffentlichen Rechts	2.090.179,76	2.115.300,00	-25.120,24
3232	Transferzahlungen an Beteiligungen			

MVAG	Mittelverwendungs- und aufbringungsgruppen (1. und 2. Ebene)	RA 2024	VA 2024	RA - VA
3233	Transferzahlungen an Unternehmen (inkl. Finanzunternehmen)	73.784,28	80.500,00	-6.715,72
3234	Transferzahlungen an Haushalte und Organisationen ohne Erwerbscharakter	33.569,77	45.200,00	-11.630,23
3235	Transferzahlungen an das Ausland			
3236	Investitions- und Tilgungszuschüsse zwischen Unternehmungen und Betrieben der Gebietskörperschaft und der Gebietskörperschaft			
324	Auszahlungen aus Finanzaufwand	40.488,94	41.400,00	-911,06
3241	Auszahlungen für Zinsen	39.044,65	39.400,00	-355,35
3242	Auszahlungen für Zinsen aus derivativen Finanzinstrumenten mit und ohne Grundgeschäft			
3243	Auszahlungen aus Gewinnentnahmen von marktbestimmten Betrieben			
3244	Sonstige Auszahlungen aus Finanzaufwendungen	1.444,29	2.000,00	-555,71
32	Summe Auszahlungen operative Gebarung	4.135.945,15	4.244.100,00	-108.154,85
SA1	Saldo (1) Geldfluss aus der operativen Gebarung (31 – 32)	1.138.856,54	910.500,00	228.356,54
331	Einzahlungen aus der Investitionstätigkeit	702,00	100.000,00	-99.298,00
3311	Einzahlungen aus der Veräußerung von immateriellem Vermögen			
3312	Einzahlungen aus der Veräußerung von Grundstücken und Grundstückeinrichtungen	702,00	100.000,00	-99.298,00
3313	Einzahlungen aus der Veräußerung von Gebäuden und Bauten			
3314	Einzahlungen aus der Veräußerung von technischen Anlagen, Fahrzeugen und Maschinen			
3315	Einzahlungen aus der Veräußerung von Amts-, Betriebs- und Geschäftsausstattung			
3316	Einzahlungen aus der Veräußerung von Kulturgütern			
3317	Einzahlungen aus der Veräußerung von Beteiligungen			
3318	Einzahlungen aus der Veräußerung von kofinanzierten Schutzbauten			
332	Einzahlungen aus der Rückzahlung von Darlehen sowie gewährten Vorschüssen	27.185,26	27.100,00	85,26
3321	Einzahlungen aus Darlehen an Träger des öffentlichen Rechts	27.185,26	27.100,00	85,26
3322	Einzahlungen aus Darlehen an Beteiligungen			
3323	Einzahlungen aus Darlehen an Unternehmen und Haushalte			
3325	Einzahlungen aus Vorschüssen und Anzahlungen			
333	Einzahlungen aus Kapitaltransfers	168.791,75	663.400,00	-494.608,25
3331	Kapitaltransferzahlungen von Trägern des öffentlichen Rechts	63.756,58	537.800,00	-474.043,42
3332	Kapitaltransferzahlungen von Beteiligungen			
3333	Kapitaltransferzahlungen von Unternehmen			
3334	Kapitaltransferzahlungen von Haushalten und Organisationen ohne Erwerbscharakter	105.035,17	125.600,00	-20.564,83
3335	Kapitaltransferzahlungen vom Ausland			
33	Summe Einzahlungen investive Gebarung	196.679,01	790.500,00	-593.820,99
341	Auszahlungen aus der Investitionstätigkeit	1.113.125,57	2.043.600,00	-930.474,43
3411	Auszahlungen für den Erwerb von immateriellem Vermögen	14.231,85	1.600,00	12.631,85

MVAG	Mittelverwendungs- und aufbringungsgruppen (1. und 2. Ebene)	RA 2024	VA 2024	RA - VA
3412	Auszahlungen für den Erwerb von Grundstücken und Grundstückseinrichtungen	883.102,40	1.723.800,00	-840.697,60
3413	Auszahlungen für den Erwerb von Gebäuden und Bauten	132.836,35	150.900,00	-18.063,65
3414	Auszahlungen für den Erwerb von technischen Anlagen, Fahrzeugen und Maschinen		6.300,00	-6.300,00
3415	Auszahlungen für den Erwerb von Amts-, Betriebs- und Geschäftsausstattung	52.731,75	61.000,00	-8.268,25
3416	Auszahlungen für den Erwerb von Kulturgütern			
3417	Auszahlungen für den Erwerb von Beteiligungen			
3418	Auszahlungen für den Erwerb von kofinanzierten Schutzbauten	30.223,22	100.000,00	-69.776,78
342	Auszahlungen aus der Gewährung von Darlehen sowie gewährten Vorschüssen	1.200.000,00	1.200.000,00	0,00
3421	Auszahlungen von Darlehen an Träger des öffentlichen Rechts	1.200.000,00	1.200.000,00	
3422	Auszahlungen von Darlehen an Beteiligungen			
3423	Auszahlungen von Darlehen an Unternehmen und Haushalte			
3425	Auszahlungen von Vorschüssen und Anzahlungen			
343	Auszahlungen aus Kapitaltransfers	23.598,49	29.300,00	-5.701,51
3431	Kapitaltransferzahlungen an Träger des öffentlichen Rechts	12.788,19	11.300,00	1.488,19
3432	Kapitaltransferzahlungen an Beteiligungen			
3433	Kapitaltransferzahlungen an Unternehmen (Finanzunternehmen)			
3434	Kapitaltransferzahlungen an Haushalte und Organisationen ohne Erwerbscharakter	10.810,30	18.000,00	-7.189,70
3435	Kapitaltransferzahlungen an das Ausland			
34	Summe Auszahlungen investive Gebarung	2.336.724,06	3.272.900,00	-936.175,94
SA2	Saldo (2) Geldfluss aus der investiven Gebarung (33 – 34)	-2.140.045,05	-2.482.400,00	342.354,95
SA3	Saldo (3) Nettofinanzierungssaldo (Saldo 1 + Saldo 2)	-1.001.188,51	-1.571.900,00	570.711,49
351	Einzahlungen aus der Aufnahme von Finanzschulden	1.200.000,00	1.200.000,00	0,00
3511	Einzahlungen aus empfangenen Darlehen von öffentlichen Körperschaften und Rechtsträgern	1.200.000,00	1.200.000,00	
3512	Einzahlungen aus empfangenen Darlehen von Beteiligungen			
3513	Einzahlungen aus empfangenen Darlehen von Unternehmen und privaten Haushalten			
3514	Einzahlungen aus Finanzschulden (Finanzunternehmen)			
3515	Einzahlungen aus Aufnahmen von Leasingverbindlichkeiten			
353	Einzahlungen infolge eines Kapitaltausches bei derivativen Finanzinstrumenten mit Grundgeschäft	0,00	0,00	0,00
3530	Einzahlungen infolge eines Kapitaltausches bei derivativen Finanzinstrumenten mit Grundgeschäft			
355	Einzahlungen aus dem Abgang von Finanzinstrumenten	0,00	0,00	0,00
3550	Einzahlungen aus dem Abgang von Finanzinstrumenten			
35	Summe Einzahlungen aus der Finanzierungstätigkeit	1.200.000,00	1.200.000,00	0,00

MVAG	Mittelverwendungs- und aufbringungsgruppen (1. und 2. Ebene)	RA 2024	VA 2024	RA - VA
361	Auszahlungen aus der Tilgung von Finanzschulden	147.694,40	147.900,00	-205,60
3611	Auszahlungen aus empfangenen Darlehen von öffentlichen Körperschaften und Rechtsträgern	23.795,65	23.900,00	-104,35
3612	Auszahlungen aus empfangenen Darlehen von Beteiligungen			
3613	Auszahlungen aus empfangenen Darlehen von Unternehmen und privaten Haushalten			
3614	Auszahlungen aus Finanzschulden	123.898,75	124.000,00	-101,25
3615	Auszahlungen aus Rückzahlungen von Leasingverbindlichkeiten			
363	Auszahlungen infolge eines Kapitaltausches bei derivativen Finanzinstrumenten mit Grundgeschäft	0,00	0,00	0,00
3630	Auszahlungen infolge eines Kapitaltausches bei derivativen Finanzinstrumenten mit Grundgeschäft			
365	Auszahlungen für den Erwerb von Finanzinstrumenten	0,00	0,00	0,00
3650	Auszahlungen für den Erwerb von Finanzinstrumenten			
36	Summe Auszahlungen aus der Finanzierungstätigkeit	147.694,40	147.900,00	-205,60
SA4	Saldo (4) Geldfluss aus der Finanzierungstätigkeit (35 – 36)	1.052.305,60	1.052.100,00	205,60
SA5	Saldo (5) Geldfluss aus der voranschlagswirksamen Gebarung (Saldo 3 + Saldo 4)	51.117,09	-519.800,00	570.917,09
411	Einzahlungen aus nicht voranschlagswirksamen Forderungen	1.596.347,90		
4110	Einzahlungen aus nicht voranschlagswirksamen Forderungen	1.596.347,90		
412	Einzahlungen aus nicht voranschlagswirksamen Verbindlichkeiten	1.366.929,85		
4120	Einzahlungen aus nicht voranschlagswirksamen Verbindlichkeiten	1.366.929,85		
413¹	Einzahlungen aus der Aufnahme von zur Kassenstärkung eingegangenen Geldverbindlichkeiten (Barvorlagen)	0,00		
4130 ¹	Einzahlungen aus der Aufnahme von zur Kassenstärkung eingegangenen Geldverbindlichkeiten (Barvorlagen)			
41	Summe Einzahlungen aus der nicht voranschlagswirksamen Gebarung	2.963.277,75		
421	Auszahlungen aus nicht voranschlagswirksamen Forderungen	1.746.441,21		
4210	Auszahlungen aus nicht voranschlagswirksamen Forderungen	1.746.441,21		
422	Auszahlungen aus nicht voranschlagswirksamen Verbindlichkeiten	1.349.293,66		
4220	Auszahlungen aus nicht voranschlagswirksamen Verbindlichkeiten	1.349.293,66		
423²	Auszahlungen zur Tilgung von zur Kassenstärkung eingegangenen Geldverbindlichkeiten (Barvorlagen)	0,00		
4230 ²	Auszahlungen zur Tilgung von zur Kassenstärkung eingegangenen Geldverbindlichkeiten (Barvorlagen)			
42	Summe Auszahlungen aus der nicht voranschlagswirksamen Gebarung	3.095.734,87		
SA6²	Saldo (6) Geldfluss aus der nicht voranschlagswirksamen Gebarung (41 - 42)	-132.457,12		
SA7²	Saldo (7) Veränderung an Zahlungsmitteln (Saldo 5 + Saldo 6)	-81.340,03		

MVAG	Mittelverwendungs- und aufbringungsgruppen (1. und 2. Ebene)	RA 2024	VA 2024	RA - VA
Verprobung	Veränderung der Summe der Zahlungsmittel (C - D) - (A - B)	-81.340,03		
A	Anfangsbestand liquide Mittel (115 zum 31.12.2023)	1.558.360,86		
B	Anfangsbestand kurzfristige Finanzschulden aus überzogenen Konten bei Kreditinstituten (1511/UK 21 zum 31.12.2023)	0,00		
C	Endbestand liquide Mittel (115 zum 31.12.2024)	1.477.020,83		
D	Endbestand kurzfristige Finanzschulden aus überzogenen Konten bei Kreditinstituten (1511/UK 21 zum 31.12.2024)	0,00		
	*) davon Zahlungsmittelreserven (1152 zum 31.12.2024)	99.667,71		

1) Die Summen der MVAG 413 und 423 ergeben am Jahresende nur dann null, sofern die zur Kassenstärkung eingegangenen Geldverbindlichkeiten (Barvorlagen) innerhalb desselben Finanzjahres getilgt wurden. Eine Differenz zw. Ein- und Auszahlungen (MVAG 4130 bzw. 4230) kann nur deshalb entstehen, weil eine Tilgung nicht innerhalb desselben Finanzjahres erfolgt ist. Die nicht innerhalb desselben Finanzjahres getilgten Kassenstärker sind als Finanzschulden auf die entsprechenden Konten bzw. Gruppen in der Vermögensrechnung umzubuchen.

2) Der Geldfluss aus der nicht voranschlagswirksamen Gebarung (SA6) und die Veränderung an Zahlungsmitteln (SA7) werden im Rechnungsabschluss in den Detailnachweisen und Bereichsbudgets nicht ausgewiesen, sondern nur auf Ebene des Gesamthaushalts.

Ergebnishaushalt Bereichsbudget 1. und 2. Ebene (Anlage 1a)

Vertretungskörper und allgemeine Verwaltung (Gruppe 0)

MVAG	Mittelverwendungs- und aufbringungsgruppen (1. und 2. Ebene)	RA 2024	VA 2024	RA - VA
211	Erträge aus der operativen Verwaltungstätigkeit	109.729,42	98.000,00	11.729,42
2111	Erträge aus eigenen Abgaben			
2112	Erträge aus Ertragsanteilen			
2113	Erträge aus Gebühren			
2114	Erträge aus Leistungen	75.527,33	62.100,00	13.427,33
2115	Erträge aus Besitz und wirtschaftlicher Tätigkeit	30.977,47	30.500,00	477,47
2116	Erträge aus Veräußerung und sonstige Erträge	3.224,62	5.400,00	-2.175,38
2117	Nicht finanzierungswirksame operative Erträge			
212	Erträge aus Transfers	9.472,98	10.600,00	-1.127,02
2121	Transferertrag von Trägern des öffentlichen Rechts	5.077,68	6.200,00	-1.122,32
2122	Transferertrag von Beteiligungen			
2123	Transferertrag von Unternehmen (mit Finanzunternehmen)			
2124	Transferertrag von Haushalten und Organisationen ohne Erwerbscharakter			
2125	Transferertrag vom Ausland			
2126	Investitions- und Tilgungszuschüsse zwischen Unternehmungen und Betrieben der Gebietskörperschaft und der Gebietskörperschaft			
2127	Nicht finanzierungswirksamer Transferertrag	4.395,30	4.400,00	-4,70
213	Finanzerträge	0,00	0,00	0,00
2131	Erträge aus Zinsen			
2132	Erträge aus Zinsen aus derivativen Finanzinstrumenten mit und ohne Grundgeschäft			
2133	Erträge aus Gewinnentnahmen von marktbestimmten Betrieben			
2134	Sonstige Finanzerträge			
2135	Erträge aus Dividenden/Gewinnausschüttungen			
2136	Sonstige nicht finanzierungswirksame Finanzerträge			
21	Summe Erträge	119.202,40	108.600,00	10.602,40
221	Personalaufwand	322.834,75	324.200,00	-1.365,25
2211	Personalaufwand (Bezüge, Nebengebühren, Mehrleistungen)	258.988,13	256.900,00	2.088,13
2212	Gesetzlicher und freiwilliger Sozialaufwand	61.913,61	65.900,00	-3.986,39
2213	Sonstiger Personalaufwand			
2214	Nicht finanzierungswirksamer Personalaufwand	1.933,01	1.400,00	533,01
222	Sachaufwand	453.136,40	464.900,00	-11.763,60
2221	Gebrauchs- und Verbrauchsgüter, Handelswaren	43.731,64	48.200,00	-4.468,36
2222	Verwaltungs- und Betriebsaufwand	42.078,82	45.800,00	-3.721,18
2223	Leasing- und Mietaufwand			
2224	Instandhaltung	50.273,09	50.500,00	-226,91
2225	Sonstiger Sachaufwand	253.909,75	262.200,00	-8.290,25
2226	Nicht finanzierungswirksamer Sachaufwand	63.143,10	58.200,00	4.943,10

Vertretungskörper und allgemeine Verwaltung (Gruppe 0)

MVAG	Mittelverwendungs- und aufbringungsgruppen (1. und 2. Ebene)	RA 2024	VA 2024	RA - VA
223	Transferaufwand	37.504,31	37.700,00	-195,69
2231	Transferaufwand an Träger des öffentlichen Rechts	20.610,44	20.700,00	-89,56
2232	Transferaufwand an Beteiligungen			
2233	Transferaufwand an Unternehmen (mit Finanzunternehmen)			
2234	Transferaufwand an Haushalte und Organisationen ohne Erwerbscharakter	16.893,87	17.000,00	-106,13
2235	Transferaufwand an das Ausland			
2236	Investitions- und Tilgungszuschüsse zwischen Unternehmungen und Betrieben der Gebietskörperschaft und der Gebietskörperschaft			
2237	Nicht finanzierungswirksamer Transferaufwand			
224	Finanzaufwand	6.118,06	6.300,00	-181,94
2241	Aufwendungen für Zinsen	6.118,06	6.300,00	-181,94
2242	Zinsen und sonstige Aufwendungen aus derivativen Finanzinstrumenten mit und ohne Grundgeschäft			
2243	Gewinnentnahmen von Unternehmungen und marktbestimmten Betrieben der Gebietskörperschaft (innerhalb der Gebietskörperschaft)			
2244	Sonstiger Finanzaufwand			
2245	Nicht finanzierungswirksamer Finanzaufwand			
22	Summe Aufwendungen	819.593,52	833.100,00	-13.506,48
SA0	Saldo (0) Nettoergebnis (21 - 22)	-700.391,12	-724.500,00	24.108,88
230	Entnahmen von Haushaltsrücklagen	0,00	0,00	0,00
2301	Entnahmen von Haushaltsrücklagen			
240	Zuweisungen an Haushaltsrücklagen	0,00	0,00	0,00
2401	Zuweisungen an Haushaltsrücklagen			
SA01	Saldo (01) Haushaltsrücklagen (230 - 240)	0,00	0,00	0,00
SA00	Saldo (00) Nettoergebnis nach Haushaltsrücklagen (Saldo 0 + Saldo 01)	-700.391,12	-724.500,00	24.108,88

Öffentliche Ordnung und Sicherheit (Gruppe 1)

MVAG	Mittelverwendungs- und aufbringungsgruppen (1. und 2. Ebene)	RA 2024	VA 2024	RA - VA
211	Erträge aus der operativen Verwaltungstätigkeit	11.802,51	100,00	11.702,51
2111	Erträge aus eigenen Abgaben			
2112	Erträge aus Ertragsanteilen			
2113	Erträge aus Gebühren			
2114	Erträge aus Leistungen			
2115	Erträge aus Besitz und wirtschaftlicher Tätigkeit			
2116	Erträge aus Veräußerung und sonstige Erträge	11.802,51	100,00	11.702,51
2117	Nicht finanzierungswirksame operative Erträge			
212	Erträge aus Transfers	31.211,24	31.200,00	11,24
2121	Transferertrag von Trägern des öffentlichen Rechts			
2122	Transferertrag von Beteiligungen			
2123	Transferertrag von Unternehmen (mit Finanzunternehmen)			
2124	Transferertrag von Haushalten und Organisationen ohne Erwerbscharakter			
2125	Transferertrag vom Ausland			
2126	Investitions- und Tilgungszuschüsse zwischen Unternehmungen und Betrieben der Gebietskörperschaft und der Gebietskörperschaft			
2127	Nicht finanzierungswirksamer Transferertrag	31.211,24	31.200,00	11,24
213	Finanzerträge	0,00	0,00	0,00
2131	Erträge aus Zinsen			
2132	Erträge aus Zinsen aus derivativen Finanzinstrumenten mit und ohne Grundgeschäft			
2133	Erträge aus Gewinnentnahmen von marktbestimmten Betrieben			
2134	Sonstige Finanzerträge			
2135	Erträge aus Dividenden/Gewinnausschüttungen			
2136	Sonstige nicht finanzierungswirksame Finanzerträge			
21	Summe Erträge	43.013,75	31.300,00	11.713,75
221	Personalaufwand	0,00	0,00	0,00
2211	Personalaufwand (Bezüge, Nebengebühren, Mehrleistungen)			
2212	Gesetzlicher und freiwilliger Sozialaufwand			
2213	Sonstiger Personalaufwand			
2214	Nicht finanzierungswirksamer Personalaufwand			
222	Sachaufwand	98.118,33	96.100,00	2.018,33
2221	Gebrauchs- und Verbrauchsgüter, Handelswaren		1.000,00	-1.000,00
2222	Verwaltungs- und Betriebsaufwand		500,00	-500,00
2223	Leasing- und Mietaufwand			
2224	Instandhaltung	1.200,00	1.200,00	
2225	Sonstiger Sachaufwand	27.924,17	24.400,00	3.524,17
2226	Nicht finanzierungswirksamer Sachaufwand	68.994,16	69.000,00	-5,84

Öffentliche Ordnung und Sicherheit (Gruppe 1)

MVAG	Mittelverwendungs- und aufbringungsgruppen (1. und 2. Ebene)	RA 2024	VA 2024	RA - VA
223	Transferaufwand	44.483,29	44.600,00	-116,71
2231	Transferaufwand an Träger des öffentlichen Rechts	39.333,79	39.400,00	-66,21
2232	Transferaufwand an Beteiligungen			
2233	Transferaufwand an Unternehmen (mit Finanzunternehmen)			
2234	Transferaufwand an Haushalte und Organisationen ohne Erwerbscharakter	5.149,50	5.200,00	-50,50
2235	Transferaufwand an das Ausland			
2236	Investitions- und Tilgungszuschüsse zwischen Unternehmungen und Betrieben der Gebietskörperschaft und der Gebietskörperschaft			
2237	Nicht finanzierungswirksamer Transferaufwand			
224	Finanzaufwand	0,00	0,00	0,00
2241	Aufwendungen für Zinsen			
2242	Zinsen und sonstige Aufwendungen aus derivativen Finanzinstrumenten mit und ohne Grundgeschäft			
2243	Gewinnentnahmen von Unternehmungen und marktbestimmten Betrieben der Gebietskörperschaft (innerhalb der Gebietskörperschaft)			
2244	Sonstiger Finanzaufwand			
2245	Nicht finanzierungswirksamer Finanzaufwand			
22	Summe Aufwendungen	142.601,62	140.700,00	1.901,62
SA0	Saldo (0) Nettoergebnis (21 - 22)	-99.587,87	-109.400,00	9.812,13
230	Entnahmen von Haushaltsrücklagen	0,00	0,00	0,00
2301	Entnahmen von Haushaltsrücklagen			
240	Zuweisungen an Haushaltsrücklagen	0,00	0,00	0,00
2401	Zuweisungen an Haushaltsrücklagen			
SA01	Saldo (01) Haushaltsrücklagen (230 - 240)	0,00	0,00	0,00
SA00	Saldo (00) Nettoergebnis nach Haushaltsrücklagen (Saldo 0 + Saldo 01)	-99.587,87	-109.400,00	9.812,13

Unterricht, Erziehung, Sport und Wissenschaft (Gruppe 2)

MVAG	Mittelverwendungs- und aufbringungsgruppen (1. und 2. Ebene)	RA 2024	VA 2024	RA - VA
211	Erträge aus der operativen Verwaltungstätigkeit	225.051,05	196.900,00	28.151,05
2111	Erträge aus eigenen Abgaben			
2112	Erträge aus Ertragsanteilen			
2113	Erträge aus Gebühren			
2114	Erträge aus Leistungen	42.376,77	40.000,00	2.376,77
2115	Erträge aus Besitz und wirtschaftlicher Tätigkeit			
2116	Erträge aus Veräußerung und sonstige Erträge	182.674,28	156.900,00	25.774,28
2117	Nicht finanzierungswirksame operative Erträge			
212	Erträge aus Transfers	224.469,32	172.500,00	51.969,32
2121	Transferertrag von Trägern des öffentlichen Rechts	212.618,58	160.600,00	52.018,58
2122	Transferertrag von Beteiligungen			
2123	Transferertrag von Unternehmen (mit Finanzunternehmen)			
2124	Transferertrag von Haushalten und Organisationen ohne Erwerbscharakter			
2125	Transferertrag vom Ausland			
2126	Investitions- und Tilgungszuschüsse zwischen Unternehmungen und Betrieben der Gebietskörperschaft und der Gebietskörperschaft			
2127	Nicht finanzierungswirksamer Transferertrag	11.850,74	11.900,00	-49,26
213	Finanzerträge	0,00	0,00	0,00
2131	Erträge aus Zinsen			
2132	Erträge aus Zinsen aus derivativen Finanzinstrumenten mit und ohne Grundgeschäft			
2133	Erträge aus Gewinnentnahmen von marktbestimmten Betrieben			
2134	Sonstige Finanzerträge			
2135	Erträge aus Dividenden/Gewinnausschüttungen			
2136	Sonstige nicht finanzierungswirksame Finanzerträge			
21	Summe Erträge	449.520,37	369.400,00	80.120,37
221	Personalaufwand	344.204,47	360.600,00	-16.395,53
2211	Personalaufwand (Bezüge, Nebengebühren, Mehrleistungen)	268.462,43	279.300,00	-10.837,57
2212	Gesetzlicher und freiwilliger Sozialaufwand	67.171,17	78.200,00	-11.028,83
2213	Sonstiger Personalaufwand			
2214	Nicht finanzierungswirksamer Personalaufwand	8.570,87	3.100,00	5.470,87
222	Sachaufwand	187.040,12	312.100,00	-125.059,88
2221	Gebrauchs- und Verbrauchsgüter, Handelswaren	21.107,95	23.000,00	-1.892,05
2222	Verwaltungs- und Betriebsaufwand	47.939,42	48.300,00	-360,58
2223	Leasing- und Mietaufwand	185,96	100,00	85,96
2224	Instandhaltung	3.144,86	5.500,00	-2.355,14
2225	Sonstiger Sachaufwand	49.928,49	174.300,00	-124.371,51
2226	Nicht finanzierungswirksamer Sachaufwand	64.733,44	60.900,00	3.833,44

Unterricht, Erziehung, Sport und Wissenschaft (Gruppe 2)

MVAG	Mittelverwendungs- und aufbringungsgruppen (1. und 2. Ebene)	RA 2024	VA 2024	RA - VA
223	Transferaufwand	466.139,46	467.600,00	-1.460,54
2231	Transferaufwand an Träger des öffentlichen Rechts	456.032,76	454.100,00	1.932,76
2232	Transferaufwand an Beteiligungen			
2233	Transferaufwand an Unternehmen (mit Finanzunternehmen)			
2234	Transferaufwand an Haushalte und Organisationen ohne Erwerbscharakter	10.106,70	13.500,00	-3.393,30
2235	Transferaufwand an das Ausland			
2236	Investitions- und Tilgungszuschüsse zwischen Unternehmungen und Betrieben der Gebietskörperschaft und der Gebietskörperschaft			
2237	Nicht finanzierungswirksamer Transferaufwand			
224	Finanzaufwand	15.037,78	15.300,00	-262,22
2241	Aufwendungen für Zinsen	15.037,78	15.300,00	-262,22
2242	Zinsen und sonstige Aufwendungen aus derivativen Finanzinstrumenten mit und ohne Grundgeschäft			
2243	Gewinnentnahmen von Unternehmungen und marktbestimmten Betrieben der Gebietskörperschaft (innerhalb der Gebietskörperschaft)			
2244	Sonstiger Finanzaufwand			
2245	Nicht finanzierungswirksamer Finanzaufwand			
22	Summe Aufwendungen	1.012.421,83	1.155.600,00	-143.178,17
SA0	Saldo (0) Nettoergebnis (21 - 22)	-562.901,46	-786.200,00	223.298,54
230	Entnahmen von Haushaltsrücklagen	0,00	0,00	0,00
2301	Entnahmen von Haushaltsrücklagen			
240	Zuweisungen an Haushaltsrücklagen	0,00	0,00	0,00
2401	Zuweisungen an Haushaltsrücklagen			
SA01	Saldo (01) Haushaltsrücklagen (230 - 240)	0,00	0,00	0,00
SA00	Saldo (00) Nettoergebnis nach Haushaltsrücklagen (Saldo 0 + Saldo 01)	-562.901,46	-786.200,00	223.298,54

Kunst, Kultur und Kultus (Gruppe 3)

MVAG	Mittelverwendungs- und aufbringungsgruppen (1. und 2. Ebene)	RA 2024	VA 2024	RA - VA
211	Erträge aus der operativen Verwaltungstätigkeit	34.479,65	31.200,00	3.279,65
2111	Erträge aus eigenen Abgaben			
2112	Erträge aus Ertragsanteilen			
2113	Erträge aus Gebühren			
2114	Erträge aus Leistungen	224,00	200,00	24,00
2115	Erträge aus Besitz und wirtschaftlicher Tätigkeit			
2116	Erträge aus Veräußerung und sonstige Erträge	34.255,65	31.000,00	3.255,65
2117	Nicht finanzierungswirksame operative Erträge			
212	Erträge aus Transfers	0,00	0,00	0,00
2121	Transferertrag von Trägern des öffentlichen Rechts			
2122	Transferertrag von Beteiligungen			
2123	Transferertrag von Unternehmen (mit Finanzunternehmen)			
2124	Transferertrag von Haushalten und Organisationen ohne Erwerbscharakter			
2125	Transferertrag vom Ausland			
2126	Investitions- und Tilgungszuschüsse zwischen Unternehmungen und Betrieben der Gebietskörperschaft und der Gebietskörperschaft			
2127	Nicht finanzierungswirksamer Transferertrag			
213	Finanzerträge	0,00	0,00	0,00
2131	Erträge aus Zinsen			
2132	Erträge aus Zinsen aus derivativen Finanzinstrumenten mit und ohne Grundgeschäft			
2133	Erträge aus Gewinnentnahmen von marktbestimmten Betrieben			
2134	Sonstige Finanzerträge			
2135	Erträge aus Dividenden/Gewinnausschüttungen			
2136	Sonstige nicht finanzierungswirksame Finanzerträge			
21	Summe Erträge	34.479,65	31.200,00	3.279,65
221	Personalaufwand	0,00	0,00	0,00
2211	Personalaufwand (Bezüge, Nebengebühren, Mehrleistungen)			
2212	Gesetzlicher und freiwilliger Sozialaufwand			
2213	Sonstiger Personalaufwand			
2214	Nicht finanzierungswirksamer Personalaufwand			
222	Sachaufwand	32.428,83	34.700,00	-2.271,17
2221	Gebrauchs- und Verbrauchsgüter, Handelswaren			
2222	Verwaltungs- und Betriebsaufwand			
2223	Leasing- und Mietaufwand			
2224	Instandhaltung			
2225	Sonstiger Sachaufwand	32.428,83	34.700,00	-2.271,17
2226	Nicht finanzierungswirksamer Sachaufwand			

Kunst, Kultur und Kultus (Gruppe 3)

MVAG	Mittelverwendungs- und aufbringungsgruppen (1. und 2. Ebene)	RA 2024	VA 2024	RA - VA
223	Transferaufwand	84.000,00	86.700,00	-2.700,00
2231	Transferaufwand an Träger des öffentlichen Rechts	79.700,00	79.700,00	
2232	Transferaufwand an Beteiligungen			
2233	Transferaufwand an Unternehmen (mit Finanzunternehmen)			
2234	Transferaufwand an Haushalte und Organisationen ohne Erwerbscharakter	4.300,00	7.000,00	-2.700,00
2235	Transferaufwand an das Ausland			
2236	Investitions- und Tilgungszuschüsse zwischen Unternehmungen und Betrieben der Gebietskörperschaft und der Gebietskörperschaft			
2237	Nicht finanzierungswirksamer Transferaufwand			
224	Finanzaufwand	0,00	0,00	0,00
2241	Aufwendungen für Zinsen			
2242	Zinsen und sonstige Aufwendungen aus derivativen Finanzinstrumenten mit und ohne Grundgeschäft			
2243	Gewinnentnahmen von Unternehmungen und marktbestimmten Betrieben der Gebietskörperschaft (innerhalb der Gebietskörperschaft)			
2244	Sonstiger Finanzaufwand			
2245	Nicht finanzierungswirksamer Finanzaufwand			
22	Summe Aufwendungen	116.428,83	121.400,00	-4.971,17
SA0	Saldo (0) Nettoergebnis (21 - 22)	-81.949,18	-90.200,00	8.250,82
230	Entnahmen von Haushaltsrücklagen	0,00	0,00	0,00
2301	Entnahmen von Haushaltsrücklagen			
240	Zuweisungen an Haushaltsrücklagen	0,00	0,00	0,00
2401	Zuweisungen an Haushaltsrücklagen			
SA01	Saldo (01) Haushaltsrücklagen (230 - 240)	0,00	0,00	0,00
SA00	Saldo (00) Nettoergebnis nach Haushaltsrücklagen (Saldo 0 + Saldo 01)	-81.949,18	-90.200,00	8.250,82

Soziale Wohlfahrt und Wohnbauförderung (Gruppe 4)

MVAG	Mittelverwendungs- und aufbringungsgruppen (1. und 2. Ebene)	RA 2024	VA 2024	RA - VA
211	Erträge aus der operativen Verwaltungstätigkeit	1.845,00	1.800,00	45,00
2111	Erträge aus eigenen Abgaben			
2112	Erträge aus Ertragsanteilen			
2113	Erträge aus Gebühren			
2114	Erträge aus Leistungen	1.845,00	1.800,00	45,00
2115	Erträge aus Besitz und wirtschaftlicher Tätigkeit			
2116	Erträge aus Veräußerung und sonstige Erträge			
2117	Nicht finanzierungswirksame operative Erträge			
212	Erträge aus Transfers	0,00	0,00	0,00
2121	Transferertrag von Trägern des öffentlichen Rechts			
2122	Transferertrag von Beteiligungen			
2123	Transferertrag von Unternehmen (mit Finanzunternehmen)			
2124	Transferertrag von Haushalten und Organisationen ohne Erwerbscharakter			
2125	Transferertrag vom Ausland			
2126	Investitions- und Tilgungszuschüsse zwischen Unternehmungen und Betrieben der Gebietskörperschaft und der Gebietskörperschaft			
2127	Nicht finanzierungswirksamer Transferertrag			
213	Finanzerträge	0,00	0,00	0,00
2131	Erträge aus Zinsen			
2132	Erträge aus Zinsen aus derivativen Finanzinstrumenten mit und ohne Grundgeschäft			
2133	Erträge aus Gewinnentnahmen von marktbestimmten Betrieben			
2134	Sonstige Finanzerträge			
2135	Erträge aus Dividenden/Gewinnausschüttungen			
2136	Sonstige nicht finanzierungswirksame Finanzerträge			
21	Summe Erträge	1.845,00	1.800,00	45,00
221	Personalaufwand	0,00	0,00	0,00
2211	Personalaufwand (Bezüge, Nebengebühren, Mehrleistungen)			
2212	Gesetzlicher und freiwilliger Sozialaufwand			
2213	Sonstiger Personalaufwand			
2214	Nicht finanzierungswirksamer Personalaufwand			
222	Sachaufwand	14.870,77	14.500,00	370,77
2221	Gebrauchs- und Verbrauchsgüter, Handelswaren	1.695,00	1.800,00	-105,00
2222	Verwaltungs- und Betriebsaufwand			
2223	Leasing- und Mietaufwand			
2224	Instandhaltung			
2225	Sonstiger Sachaufwand	13.175,77	12.700,00	475,77
2226	Nicht finanzierungswirksamer Sachaufwand			

Soziale Wohlfahrt und Wohnbauförderung (Gruppe 4)

MVAG	Mittelverwendungs- und aufbringungsgruppen (1. und 2. Ebene)	RA 2024	VA 2024	RA - VA
223	Transferaufwand	495.602,94	529.500,00	-33.897,06
2231	Transferaufwand an Träger des öffentlichen Rechts	493.672,94	522.000,00	-28.327,06
2232	Transferaufwand an Beteiligungen			
2233	Transferaufwand an Unternehmen (mit Finanzunternehmen)			
2234	Transferaufwand an Haushalte und Organisationen ohne Erwerbscharakter	1.930,00	7.500,00	-5.570,00
2235	Transferaufwand an das Ausland			
2236	Investitions- und Tilgungszuschüsse zwischen Unternehmungen und Betrieben der Gebietskörperschaft und der Gebietskörperschaft			
2237	Nicht finanzierungswirksamer Transferaufwand			
224	Finanzaufwand	0,00	0,00	0,00
2241	Aufwendungen für Zinsen			
2242	Zinsen und sonstige Aufwendungen aus derivativen Finanzinstrumenten mit und ohne Grundgeschäft			
2243	Gewinnentnahmen von Unternehmungen und marktbestimmten Betrieben der Gebietskörperschaft (innerhalb der Gebietskörperschaft)			
2244	Sonstiger Finanzaufwand			
2245	Nicht finanzierungswirksamer Finanzaufwand			
22	Summe Aufwendungen	510.473,71	544.000,00	-33.526,29
SA0	Saldo (0) Nettoergebnis (21 - 22)	-508.628,71	-542.200,00	33.571,29
230	Entnahmen von Haushaltsrücklagen	0,00	0,00	0,00
2301	Entnahmen von Haushaltsrücklagen			
240	Zuweisungen an Haushaltsrücklagen	0,00	0,00	0,00
2401	Zuweisungen an Haushaltsrücklagen			
SA01	Saldo (01) Haushaltsrücklagen (230 - 240)	0,00	0,00	0,00
SA00	Saldo (00) Nettoergebnis nach Haushaltsrücklagen (Saldo 0 + Saldo 01)	-508.628,71	-542.200,00	33.571,29

Gesundheit (Gruppe 5)

MVAG	Mittelverwendungs- und aufbringungsgruppen (1. und 2. Ebene)	RA 2024	VA 2024	RA - VA
211	Erträge aus der operativen Verwaltungstätigkeit	439,20	1.100,00	-660,80
2111	Erträge aus eigenen Abgaben			
2112	Erträge aus Ertragsanteilen			
2113	Erträge aus Gebühren			
2114	Erträge aus Leistungen			
2115	Erträge aus Besitz und wirtschaftlicher Tätigkeit			
2116	Erträge aus Veräußerung und sonstige Erträge	439,20	1.100,00	-660,80
2117	Nicht finanzierungswirksame operative Erträge			
212	Erträge aus Transfers	0,00	0,00	0,00
2121	Transferertrag von Trägern des öffentlichen Rechts			
2122	Transferertrag von Beteiligungen			
2123	Transferertrag von Unternehmen (mit Finanzunternehmen)			
2124	Transferertrag von Haushalten und Organisationen ohne Erwerbscharakter			
2125	Transferertrag vom Ausland			
2126	Investitions- und Tilgungszuschüsse zwischen Unternehmungen und Betrieben der Gebietskörperschaft und der Gebietskörperschaft			
2127	Nicht finanzierungswirksamer Transferertrag			
213	Finanzerträge	0,00	0,00	0,00
2131	Erträge aus Zinsen			
2132	Erträge aus Zinsen aus derivativen Finanzinstrumenten mit und ohne Grundgeschäft			
2133	Erträge aus Gewinnentnahmen von marktbestimmten Betrieben			
2134	Sonstige Finanzerträge			
2135	Erträge aus Dividenden/Gewinnausschüttungen			
2136	Sonstige nicht finanzierungswirksame Finanzerträge			
21	Summe Erträge	439,20	1.100,00	-660,80
221	Personalaufwand	0,00	0,00	0,00
2211	Personalaufwand (Bezüge, Nebengebühren, Mehrleistungen)			
2212	Gesetzlicher und freiwilliger Sozialaufwand			
2213	Sonstiger Personalaufwand			
2214	Nicht finanzierungswirksamer Personalaufwand			
222	Sachaufwand	7.821,70	9.000,00	-1.178,30
2221	Gebrauchs- und Verbrauchsgüter, Handelswaren			
2222	Verwaltungs- und Betriebsaufwand			
2223	Leasing- und Mietaufwand	600,00	1.200,00	-600,00
2224	Instandhaltung			
2225	Sonstiger Sachaufwand	1.372,68	2.000,00	-627,32
2226	Nicht finanzierungswirksamer Sachaufwand	5.849,02	5.800,00	49,02

Gesundheit (Gruppe 5)

MVAG	Mittelverwendungs- und aufbringungsgruppen (1. und 2. Ebene)	RA 2024	VA 2024	RA - VA
223	Transferaufwand	708.299,90	704.700,00	3.599,90
2231	Transferaufwand an Träger des öffentlichen Rechts	708.299,90	704.700,00	3.599,90
2232	Transferaufwand an Beteiligungen			
2233	Transferaufwand an Unternehmen (mit Finanzunternehmen)			
2234	Transferaufwand an Haushalte und Organisationen ohne Erwerbscharakter			
2235	Transferaufwand an das Ausland			
2236	Investitions- und Tilgungszuschüsse zwischen Unternehmungen und Betrieben der Gebietskörperschaft und der Gebietskörperschaft			
2237	Nicht finanzierungswirksamer Transferaufwand			
224	Finanzaufwand	0,00	0,00	0,00
2241	Aufwendungen für Zinsen			
2242	Zinsen und sonstige Aufwendungen aus derivativen Finanzinstrumenten mit und ohne Grundgeschäft			
2243	Gewinnentnahmen von Unternehmungen und marktbestimmten Betrieben der Gebietskörperschaft (innerhalb der Gebietskörperschaft)			
2244	Sonstiger Finanzaufwand			
2245	Nicht finanzierungswirksamer Finanzaufwand			
22	Summe Aufwendungen	716.121,60	713.700,00	2.421,60
SA0	Saldo (0) Nettoergebnis (21 - 22)	-715.682,40	-712.600,00	-3.082,40
230	Entnahmen von Haushaltsrücklagen	0,00	0,00	0,00
2301	Entnahmen von Haushaltsrücklagen			
240	Zuweisungen an Haushaltsrücklagen	0,00	0,00	0,00
2401	Zuweisungen an Haushaltsrücklagen			
SA01	Saldo (01) Haushaltsrücklagen (230 - 240)	0,00	0,00	0,00
SA00	Saldo (00) Nettoergebnis nach Haushaltsrücklagen (Saldo 0 + Saldo 01)	-715.682,40	-712.600,00	-3.082,40

Straßen- und Wasserbau, Verkehr (Gruppe 6)

MVAG	Mittelverwendungs- und aufbringungsgruppen (1. und 2. Ebene)	RA 2024	VA 2024	RA - VA
211	Erträge aus der operativen Verwaltungstätigkeit	32.852,95	101.600,00	-68.747,05
2111	Erträge aus eigenen Abgaben			
2112	Erträge aus Ertragsanteilen			
2113	Erträge aus Gebühren			
2114	Erträge aus Leistungen	1.125,70	1.200,00	-74,30
2115	Erträge aus Besitz und wirtschaftlicher Tätigkeit	281,03	300,00	-18,97
2116	Erträge aus Veräußerung und sonstige Erträge	31.446,22	100.100,00	-68.653,78
2117	Nicht finanzierungswirksame operative Erträge			
212	Erträge aus Transfers	422.384,40	419.600,00	2.784,40
2121	Transferertrag von Trägern des öffentlichen Rechts	390.000,00	390.000,00	
2122	Transferertrag von Beteiligungen			
2123	Transferertrag von Unternehmen (mit Finanzunternehmen)			
2124	Transferertrag von Haushalten und Organisationen ohne Erwerbscharakter	8.505,00	6.300,00	2.205,00
2125	Transferertrag vom Ausland			
2126	Investitions- und Tilgungszuschüsse zwischen Unternehmungen und Betrieben der Gebietskörperschaft und der Gebietskörperschaft			
2127	Nicht finanzierungswirksamer Transferertrag	23.879,40	23.300,00	579,40
213	Finanzerträge	0,00	0,00	0,00
2131	Erträge aus Zinsen			
2132	Erträge aus Zinsen aus derivativen Finanzinstrumenten mit und ohne Grundgeschäft			
2133	Erträge aus Gewinnentnahmen von marktbestimmten Betrieben			
2134	Sonstige Finanzerträge			
2135	Erträge aus Dividenden/Gewinnausschüttungen			
2136	Sonstige nicht finanzierungswirksame Finanzerträge			
21	Summe Erträge	455.237,35	521.200,00	-65.962,65
221	Personalaufwand	0,00	0,00	0,00
2211	Personalaufwand (Bezüge, Nebengebühren, Mehrleistungen)			
2212	Gesetzlicher und freiwilliger Sozialaufwand			
2213	Sonstiger Personalaufwand			
2214	Nicht finanzierungswirksamer Personalaufwand			
222	Sachaufwand	210.778,60	206.800,00	3.978,60
2221	Gebrauchs- und Verbrauchsgüter, Handelswaren	3.142,04	5.500,00	-2.357,96
2222	Verwaltungs- und Betriebsaufwand	104,61	200,00	-95,39
2223	Leasing- und Mietaufwand	243,15	400,00	-156,85
2224	Instandhaltung	5.232,59	6.000,00	-767,41
2225	Sonstiger Sachaufwand	11.751,07	12.900,00	-1.148,93
2226	Nicht finanzierungswirksamer Sachaufwand	190.305,14	181.800,00	8.505,14

Straßen- und Wasserbau, Verkehr (Gruppe 6)

MVAG	Mittelverwendungs- und aufbringungsgruppen (1. und 2. Ebene)	RA 2024	VA 2024	RA - VA
223	Transferaufwand	11.895,90	11.900,00	-4,10
2231	Transferaufwand an Träger des öffentlichen Rechts	11.895,90	11.900,00	-4,10
2232	Transferaufwand an Beteiligungen			
2233	Transferaufwand an Unternehmen (mit Finanzunternehmen)			
2234	Transferaufwand an Haushalte und Organisationen ohne Erwerbscharakter			
2235	Transferaufwand an das Ausland			
2236	Investitions- und Tilgungszuschüsse zwischen Unternehmungen und Betrieben der Gebietskörperschaft und der Gebietskörperschaft			
2237	Nicht finanzierungswirksamer Transferaufwand			
224	Finanzaufwand	0,00	0,00	0,00
2241	Aufwendungen für Zinsen			
2242	Zinsen und sonstige Aufwendungen aus derivativen Finanzinstrumenten mit und ohne Grundgeschäft			
2243	Gewinnentnahmen von Unternehmungen und marktbestimmten Betrieben der Gebietskörperschaft (innerhalb der Gebietskörperschaft)			
2244	Sonstiger Finanzaufwand			
2245	Nicht finanzierungswirksamer Finanzaufwand			
22	Summe Aufwendungen	222.674,50	218.700,00	3.974,50
SA0	Saldo (0) Nettoergebnis (21 - 22)	232.562,85	302.500,00	-69.937,15
230	Entnahmen von Haushaltsrücklagen	0,00	0,00	0,00
2301	Entnahmen von Haushaltsrücklagen			
240	Zuweisungen an Haushaltsrücklagen	0,00	0,00	0,00
2401	Zuweisungen an Haushaltsrücklagen			
SA01	Saldo (01) Haushaltsrücklagen (230 - 240)	0,00	0,00	0,00
SA00	Saldo (00) Nettoergebnis nach Haushaltsrücklagen (Saldo 0 + Saldo 01)	232.562,85	302.500,00	-69.937,15

Wirtschaftsförderung (Gruppe 7)

MVAG	Mittelverwendungs- und aufbringungsgruppen (1. und 2. Ebene)	RA 2024	VA 2024	RA - VA
211	Erträge aus der operativen Verwaltungstätigkeit	27.268,62	53.700,00	-26.431,38
2111	Erträge aus eigenen Abgaben			
2112	Erträge aus Ertragsanteilen			
2113	Erträge aus Gebühren			
2114	Erträge aus Leistungen			
2115	Erträge aus Besitz und wirtschaftlicher Tätigkeit			
2116	Erträge aus Veräußerung und sonstige Erträge	27.268,62	53.700,00	-26.431,38
2117	Nicht finanzierungswirksame operative Erträge			
212	Erträge aus Transfers	43.197,79	48.100,00	-4.902,21
2121	Transferertrag von Trägern des öffentlichen Rechts	7.500,00	12.500,00	-5.000,00
2122	Transferertrag von Beteiligungen			
2123	Transferertrag von Unternehmen (mit Finanzunternehmen)			
2124	Transferertrag von Haushalten und Organisationen ohne Erwerbscharakter			
2125	Transferertrag vom Ausland			
2126	Investitions- und Tilgungszuschüsse zwischen Unternehmungen und Betrieben der Gebietskörperschaft und der Gebietskörperschaft			
2127	Nicht finanzierungswirksamer Transferertrag	35.697,79	35.600,00	97,79
213	Finanzerträge	0,00	0,00	0,00
2131	Erträge aus Zinsen			
2132	Erträge aus Zinsen aus derivativen Finanzinstrumenten mit und ohne Grundgeschäft			
2133	Erträge aus Gewinnentnahmen von marktbestimmten Betrieben			
2134	Sonstige Finanzerträge			
2135	Erträge aus Dividenden/Gewinnausschüttungen			
2136	Sonstige nicht finanzierungswirksame Finanzerträge			
21	Summe Erträge	70.466,41	101.800,00	-31.333,59
221	Personalaufwand	0,00	0,00	0,00
2211	Personalaufwand (Bezüge, Nebengebühren, Mehrleistungen)			
2212	Gesetzlicher und freiwilliger Sozialaufwand			
2213	Sonstiger Personalaufwand			
2214	Nicht finanzierungswirksamer Personalaufwand			
222	Sachaufwand	206.954,92	204.600,00	2.354,92
2221	Gebrauchs- und Verbrauchsgüter, Handelswaren	1.659,90	1.800,00	-140,10
2222	Verwaltungs- und Betriebsaufwand			
2223	Leasing- und Mietaufwand			
2224	Instandhaltung	7.626,00	10.000,00	-2.374,00
2225	Sonstiger Sachaufwand	17.638,00	13.400,00	4.238,00
2226	Nicht finanzierungswirksamer Sachaufwand	180.031,02	179.400,00	631,02

Wirtschaftsförderung (Gruppe 7)

MVAG	Mittelverwendungs- und aufbringungsgruppen (1. und 2. Ebene)	RA 2024	VA 2024	RA - VA
223	Transferaufwand	21.165,98	44.000,00	-22.834,02
2231	Transferaufwand an Träger des öffentlichen Rechts			
2232	Transferaufwand an Beteiligungen			
2233	Transferaufwand an Unternehmen (mit Finanzunternehmen)	21.165,98	42.000,00	-20.834,02
2234	Transferaufwand an Haushalte und Organisationen ohne Erwerbscharakter		2.000,00	-2.000,00
2235	Transferaufwand an das Ausland			
2236	Investitions- und Tilgungszuschüsse zwischen Unternehmungen und Betrieben der Gebietskörperschaft und der Gebietskörperschaft			
2237	Nicht finanzierungswirksamer Transferaufwand			
224	Finanzaufwand	0,00	0,00	0,00
2241	Aufwendungen für Zinsen			
2242	Zinsen und sonstige Aufwendungen aus derivativen Finanzinstrumenten mit und ohne Grundgeschäft			
2243	Gewinnentnahmen von Unternehmungen und marktbestimmten Betrieben der Gebietskörperschaft (innerhalb der Gebietskörperschaft)			
2244	Sonstiger Finanzaufwand			
2245	Nicht finanzierungswirksamer Finanzaufwand			
22	Summe Aufwendungen	228.120,90	248.600,00	-20.479,10
SA0	Saldo (0) Nettoergebnis (21 - 22)	-157.654,49	-146.800,00	-10.854,49
230	Entnahmen von Haushaltsrücklagen	0,00	0,00	0,00
2301	Entnahmen von Haushaltsrücklagen			
240	Zuweisungen an Haushaltsrücklagen	0,00	0,00	0,00
2401	Zuweisungen an Haushaltsrücklagen			
SA01	Saldo (01) Haushaltsrücklagen (230 - 240)	0,00	0,00	0,00
SA00	Saldo (00) Nettoergebnis nach Haushaltsrücklagen (Saldo 0 + Saldo 01)	-157.654,49	-146.800,00	-10.854,49

Dienstleistungen (Gruppe 8)

MVAG	Mittelverwendungs- und aufbringungsgruppen (1. und 2. Ebene)	RA 2024	VA 2024	RA - VA
211	Erträge aus der operativen Verwaltungstätigkeit	1.050.316,74	1.932.800,00	-882.483,26
2111	Erträge aus eigenen Abgaben			
2112	Erträge aus Ertragsanteilen			
2113	Erträge aus Gebühren	740.200,12	748.000,00	-7.799,88
2114	Erträge aus Leistungen	120.454,38	79.700,00	40.754,38
2115	Erträge aus Besitz und wirtschaftlicher Tätigkeit	370,45	500,00	-129,55
2116	Erträge aus Veräußerung und sonstige Erträge	183.258,46	1.104.600,00	-921.341,54
2117	Nicht finanzierungswirksame operative Erträge	6.033,33		6.033,33
212	Erträge aus Transfers	179.528,35	197.000,00	-17.471,65
2121	Transferertrag von Trägern des öffentlichen Rechts	43.665,48	65.900,00	-22.234,52
2122	Transferertrag von Beteiligungen			
2123	Transferertrag von Unternehmen (mit Finanzunternehmen)			
2124	Transferertrag von Haushalten und Organisationen ohne Erwerbscharakter			
2125	Transferertrag vom Ausland			
2126	Investitions- und Tilgungszuschüsse zwischen Unternehmungen und Betrieben der Gebietskörperschaft und der Gebietskörperschaft			
2127	Nicht finanzierungswirksamer Transferertrag	135.862,87	131.100,00	4.762,87
213	Finanzerträge	320,24	0,00	320,24
2131	Erträge aus Zinsen	320,24		320,24
2132	Erträge aus Zinsen aus derivativen Finanzinstrumenten mit und ohne Grundgeschäft			
2133	Erträge aus Gewinnentnahmen von marktbestimmten Betrieben			
2134	Sonstige Finanzerträge			
2135	Erträge aus Dividenden/Gewinnausschüttungen			
2136	Sonstige nicht finanzierungswirksame Finanzerträge			
21	Summe Erträge	1.230.165,33	2.129.800,00	-899.634,67
221	Personalaufwand	221.962,17	227.300,00	-5.337,83
2211	Personalaufwand (Bezüge, Nebengebühren, Mehrleistungen)	170.801,14	173.500,00	-2.698,86
2212	Gesetzlicher und freiwilliger Sozialaufwand	43.834,46	52.400,00	-8.565,54
2213	Sonstiger Personalaufwand			
2214	Nicht finanzierungswirksamer Personalaufwand	7.326,57	1.400,00	5.926,57
222	Sachaufwand	731.294,06	1.591.900,00	-860.605,94
2221	Gebrauchs- und Verbrauchsgüter, Handelswaren	99.274,19	106.800,00	-7.525,81
2222	Verwaltungs- und Betriebsaufwand	45.116,74	44.100,00	1.016,74
2223	Leasing- und Mietaufwand	12.090,00	12.200,00	-110,00
2224	Instandhaltung	47.961,69	61.600,00	-13.638,31
2225	Sonstiger Sachaufwand	221.653,74	1.096.200,00	-874.546,26
2226	Nicht finanzierungswirksamer Sachaufwand	305.197,70	271.000,00	34.197,70

Dienstleistungen (Gruppe 8)

MVAG	Mittelverwendungs- und aufbringungsgruppen (1. und 2. Ebene)	RA 2024	VA 2024	RA - VA
223	Transferaufwand	337.871,22	343.600,00	-5.728,78
2231	Transferaufwand an Träger des öffentlichen Rechts	293.422,22	294.100,00	-677,78
2232	Transferaufwand an Beteiligungen			
2233	Transferaufwand an Unternehmen (mit Finanzunternehmen)	38.449,00	38.500,00	-51,00
2234	Transferaufwand an Haushalte und Organisationen ohne Erwerbscharakter	6.000,00	11.000,00	-5.000,00
2235	Transferaufwand an das Ausland			
2236	Investitions- und Tilgungszuschüsse zwischen Unternehmungen und Betrieben der Gebietskörperschaft und der Gebietskörperschaft			
2237	Nicht finanzierungswirksamer Transferaufwand			
224	Finanzaufwand	17.893,82	17.800,00	93,82
2241	Aufwendungen für Zinsen	17.888,81	17.800,00	88,81
2242	Zinsen und sonstige Aufwendungen aus derivativen Finanzinstrumenten mit und ohne Grundgeschäft			
2243	Gewinnentnahmen von Unternehmungen und marktbestimmten Betrieben der Gebietskörperschaft (innerhalb der Gebietskörperschaft)			
2244	Sonstiger Finanzaufwand	5,01		5,01
2245	Nicht finanzierungswirksamer Finanzaufwand			
22	Summe Aufwendungen	1.309.021,27	2.180.600,00	-871.578,73
SA0	Saldo (0) Nettoergebnis (21 - 22)	-78.855,94	-50.800,00	-28.055,94
230	Entnahmen von Haushaltsrücklagen	1.200.001,70	1.200.000,00	1,70
2301	Entnahmen von Haushaltsrücklagen	1.200.001,70	1.200.000,00	1,70
240	Zuweisungen an Haushaltsrücklagen	1.228.888,06	1.228.700,00	188,06
2401	Zuweisungen an Haushaltsrücklagen	1.228.888,06	1.228.700,00	188,06
SA01	Saldo (01) Haushaltsrücklagen (230 - 240)	-28.886,36	-28.700,00	-186,36
SA00	Saldo (00) Nettoergebnis nach Haushaltsrücklagen (Saldo 0 + Saldo 01)	-107.742,30	-79.500,00	-28.242,30

Finanzwirtschaft (Gruppe 9)

MVAG	Mittelverwendungs- und aufbringungsgruppen (1. und 2. Ebene)	RA 2024	VA 2024	RA - VA
211	Erträge aus der operativen Verwaltungstätigkeit	3.301.392,99	3.230.200,00	71.192,99
2111	Erträge aus eigenen Abgaben	967.015,79	870.100,00	96.915,79
2112	Erträge aus Ertragsanteilen	2.329.377,20	2.360.000,00	-30.622,80
2113	Erträge aus Gebühren			
2114	Erträge aus Leistungen		100,00	-100,00
2115	Erträge aus Besitz und wirtschaftlicher Tätigkeit			
2116	Erträge aus Veräußerung und sonstige Erträge	5.000,00		5.000,00
2117	Nicht finanzierungswirksame operative Erträge			
212	Erträge aus Transfers	151.534,60	181.100,00	-29.565,40
2121	Transferertrag von Trägern des öffentlichen Rechts	151.534,60	181.100,00	-29.565,40
2122	Transferertrag von Beteiligungen			
2123	Transferertrag von Unternehmen (mit Finanzunternehmen)			
2124	Transferertrag von Haushalten und Organisationen ohne Erwerbscharakter			
2125	Transferertrag vom Ausland			
2126	Investitions- und Tilgungszuschüsse zwischen Unternehmungen und Betrieben der Gebietskörperschaft und der Gebietskörperschaft			
2127	Nicht finanzierungswirksamer Transferertrag			
213	Finanzerträge	5.260,68	4.500,00	760,68
2131	Erträge aus Zinsen	5.260,68	4.500,00	760,68
2132	Erträge aus Zinsen aus derivativen Finanzinstrumenten mit und ohne Grundgeschäft			
2133	Erträge aus Gewinnentnahmen von marktbestimmten Betrieben			
2134	Sonstige Finanzerträge			
2135	Erträge aus Dividenden/Gewinnausschüttungen			
2136	Sonstige nicht finanzierungswirksame Finanzerträge			
21	Summe Erträge	3.458.188,27	3.415.800,00	42.388,27
221	Personalaufwand	0,00	0,00	0,00
2211	Personalaufwand (Bezüge, Nebengebühren, Mehrleistungen)			
2212	Gesetzlicher und freiwilliger Sozialaufwand			
2213	Sonstiger Personalaufwand			
2214	Nicht finanzierungswirksamer Personalaufwand			
222	Sachaufwand	292.586,81	166.900,00	125.686,81
2221	Gebrauchs- und Verbrauchsgüter, Handelswaren			
2222	Verwaltungs- und Betriebsaufwand			
2223	Leasing- und Mietaufwand			
2224	Instandhaltung			
2225	Sonstiger Sachaufwand	292.586,81	166.900,00	125.686,81
2226	Nicht finanzierungswirksamer Sachaufwand			

Finanzwirtschaft (Gruppe 9)

MVAG	Mittelverwendungs- und aufbringungsgruppen (1. und 2. Ebene)	RA 2024	VA 2024	RA - VA
223	Transferaufwand	0,00	0,00	0,00
2231	Transferaufwand an Träger des öffentlichen Rechts			
2232	Transferaufwand an Beteiligungen			
2233	Transferaufwand an Unternehmen (mit Finanzunternehmen)			
2234	Transferaufwand an Haushalte und Organisationen ohne Erwerbscharakter			
2235	Transferaufwand an das Ausland			
2236	Investitions- und Tilgungszuschüsse zwischen Unternehmungen und Betrieben der Gebietskörperschaft und der Gebietskörperschaft			
2237	Nicht finanzierungswirksamer Transferaufwand			
224	Finanzaufwand	1.439,28	2.000,00	-560,72
2241	Aufwendungen für Zinsen			
2242	Zinsen und sonstige Aufwendungen aus derivativen Finanzinstrumenten mit und ohne Grundgeschäft			
2243	Gewinnentnahmen von Unternehmungen und marktbestimmten Betrieben der Gebietskörperschaft (innerhalb der Gebietskörperschaft)			
2244	Sonstiger Finanzaufwand	1.439,28	2.000,00	-560,72
2245	Nicht finanzierungswirksamer Finanzaufwand			
22	Summe Aufwendungen	294.026,09	168.900,00	125.126,09
SA0	Saldo (0) Nettoergebnis (21 - 22)	3.164.162,18	3.246.900,00	-82.737,82
230	Entnahmen von Haushaltsrücklagen	846.672,05	4.000,00	842.672,05
2301	Entnahmen von Haushaltsrücklagen	846.672,05	4.000,00	842.672,05
240	Zuweisungen an Haushaltsrücklagen	45,94	0,00	45,94
2401	Zuweisungen an Haushaltsrücklagen	45,94		45,94
SA01	Saldo (01) Haushaltsrücklagen (230 - 240)	846.626,11	4.000,00	842.626,11
SA00	Saldo (00) Nettoergebnis nach Haushaltsrücklagen (Saldo 0 + Saldo 01)	4.010.788,29	3.250.900,00	759.888,29

Finanzierungshaushalt Bereichsbudget 1. und 2. Ebene
(Anlage 1b)

Vertretungskörper und allgemeine Verwaltung (Gruppe 0)

MVAG	Mittelverwendungs- und aufbringungsgruppen (1. und 2. Ebene)	RA 2024	VA 2024	RA - VA
311	Einzahlungen aus operativer Verwaltungstätigkeit	109.729,42	98.000,00	11.729,42
3111	Einzahlungen aus eigenen Abgaben			
3112	Einzahlungen aus Ertragsanteilen			
3113	Einzahlungen aus Gebühren			
3114	Einzahlungen aus Leistungen	75.527,33	62.100,00	13.427,33
3115	Einzahlungen aus Besitz und wirtschaftlicher Tätigkeit	30.977,47	30.500,00	477,47
3116	Einzahlungen aus Veräußerung von geringwertigen Wirtschaftsgütern (GWG) und sonstige Einzahlungen	3.224,62	5.400,00	-2.175,38
312	Einzahlungen aus Transfers	5.077,68	6.200,00	-1.122,32
3121	Transferzahlungen von Trägern des öffentlichen Rechts	5.077,68	6.200,00	-1.122,32
3122	Transferzahlungen von Beteiligten			
3123	Transferzahlungen von Unternehmen (inkl. Finanzunternehmen)			
3124	Transferzahlungen von Haushalten und Organisationen ohne Erwerbscharakter			
3125	Transferzahlungen vom Ausland			
3126	Investitions- und Tilgungszuschüsse zwischen Unternehmungen und Betrieben der Gebietskörperschaft und der Gebietskörperschaft			
313	Einzahlungen aus Finanzerträgen	0,00	0,00	0,00
3131	Einzahlungen aus Zinserträgen			
3132	Einzahlungen aus Zinsen aus derivativen Finanzinstrumenten mit und ohne Grundgeschäft			
3133	Einzahlungen aus Gewinnentnahmen von marktbestimmten Betrieben			
3134	Sonstige Einzahlungen aus Finanzerträgen			
3135	Einzahlungen aus Dividenden/Gewinnausschüttungen			
31	Summe Einzahlungen operative Gebarung	114.807,10	104.200,00	10.607,10
321	Auszahlungen aus Personalaufwand	320.642,53	322.800,00	-2.157,47
3211	Auszahlungen für Personalaufwand (Bezüge, Nebengebühren, und Mehrleistungsvergütungen)	258.988,13	256.900,00	2.088,13
3212	Auszahlungen für gesetzliche und freiwillige Sozialaufwendungen	61.654,40	65.900,00	-4.245,60
3213	Auszahlungen aus sonstigem Personalaufwand			
322	Auszahlungen aus Sachaufwand	388.334,74	406.700,00	-18.365,26
3221	Auszahlungen für Gebrauchs- und Verbrauchsgüter, Handelswaren	42.636,14	48.200,00	-5.563,86
3222	Auszahlungen für Verwaltungs- und Betriebsaufwand	42.080,51	45.800,00	-3.719,49
3223	Auszahlungen für Leasing- und Mietaufwand			
3224	Auszahlungen für Instandhaltung	50.510,42	50.500,00	10,42
3225	Sonstige Auszahlungen aus Sachaufwand	253.107,67	262.200,00	-9.092,33
3226	Auszahlungen aus der Inanspruchnahme von Haftungen			
323	Auszahlungen aus Transfers	37.504,31	37.700,00	-195,69
3231	Transferzahlungen an Träger des öffentlichen Rechts	20.610,44	20.700,00	-89,56

Vertretungskörper und allgemeine Verwaltung (Gruppe 0)

MVAG	Mittelverwendungs- und aufbringungsgruppen (1. und 2. Ebene)	RA 2024	VA 2024	RA - VA
3232	Transferzahlungen an Beteiligungen			
3233	Transferzahlungen an Unternehmen (inkl. Finanzunternehmen)			
3234	Transferzahlungen an Haushalte und Organisationen ohne Erwerbscharakter	16.893,87	17.000,00	-106,13
3235	Transferzahlungen an das Ausland			
3236	Investitions- und Tilgungszuschüsse zwischen Unternehmungen und Betrieben der Gebietskörperschaft und der Gebietskörperschaft			
324	Auszahlungen aus Finanzaufwand	6.118,06	6.300,00	-181,94
3241	Auszahlungen für Zinsen	6.118,06	6.300,00	-181,94
3242	Auszahlungen für Zinsen aus derivativen Finanzinstrumenten mit und ohne Grundgeschäft			
3243	Auszahlungen aus Gewinnentnahmen von marktbestimmten Betrieben			
3244	Sonstige Auszahlungen aus Finanzaufwendungen			
32	Summe Auszahlungen operative Gebarung	752.599,64	773.500,00	-20.900,36
SA1	Saldo (1) Geldfluss aus der operativen Gebarung (31 – 32)	-637.792,54	-669.300,00	31.507,46
331	Einzahlungen aus der Investitionstätigkeit	0,00	0,00	0,00
3311	Einzahlungen aus der Veräußerung von immateriellem Vermögen			
3312	Einzahlungen aus der Veräußerung von Grundstücken und Grundstückeinrichtungen			
3313	Einzahlungen aus der Veräußerung von Gebäuden und Bauten			
3314	Einzahlungen aus der Veräußerung von technischen Anlagen, Fahrzeugen und Maschinen			
3315	Einzahlungen aus der Veräußerung von Amts-, Betriebs- und Geschäftsausstattung			
3316	Einzahlungen aus der Veräußerung von Kulturgütern			
3317	Einzahlungen aus der Veräußerung von Beteiligungen			
3318	Einzahlungen aus der Veräußerung von kofinanzierten Schutzbauten			
332	Einzahlungen aus der Rückzahlung von Darlehen sowie gewährten Vorschüssen	0,00	0,00	0,00
3321	Einzahlungen aus Darlehen an Träger des öffentlichen Rechts			
3322	Einzahlungen aus Darlehen an Beteiligungen			
3323	Einzahlungen aus Darlehen an Unternehmen und Haushalte			
3325	Einzahlungen aus Vorschüssen und Anzahlungen			
333	Einzahlungen aus Kapitaltransfers	0,00	0,00	0,00
3331	Kapitaltransferzahlungen von Trägern des öffentlichen Rechts			
3332	Kapitaltransferzahlungen von Beteiligungen			
3333	Kapitaltransferzahlungen von Unternehmen			
3334	Kapitaltransferzahlungen von Haushalten und Organisationen ohne Erwerbscharakter			
3335	Kapitaltransferzahlungen vom Ausland			

Vertretungskörper und allgemeine Verwaltung (Gruppe 0)

MVAG	Mittelverwendungs- und aufbringungsgruppen (1. und 2. Ebene)	RA 2024	VA 2024	RA - VA
33	Summe Einzahlungen investive Gebarung	0,00	0,00	0,00
341	Auszahlungen aus der Investitionstätigkeit	19.732,38	21.100,00	-1.367,62
3411	Auszahlungen für den Erwerb von immateriellem Vermögen	599,80	1.600,00	-1.000,20
3412	Auszahlungen für den Erwerb von Grundstücken und Grundstückseinrichtungen			
3413	Auszahlungen für den Erwerb von Gebäuden und Bauten			
3414	Auszahlungen für den Erwerb von technischen Anlagen, Fahrzeugen und Maschinen			
3415	Auszahlungen für den Erwerb von Amts-, Betriebs- und Geschäftsausstattung	19.132,58	19.500,00	-367,42
3416	Auszahlungen für den Erwerb von Kulturgütern			
3417	Auszahlungen für den Erwerb von Beteiligungen			
3418	Auszahlungen für den Erwerb von kofinanzierten Schutzbauten			
342	Auszahlungen aus der Gewährung von Darlehen sowie gewährten Vorschüssen	0,00	0,00	0,00
3421	Auszahlungen von Darlehen an Träger des öffentlichen Rechts			
3422	Auszahlungen von Darlehen an Beteiligungen			
3423	Auszahlungen von Darlehen an Unternehmen und Haushalte			
3425	Auszahlungen von Vorschüssen und Anzahlungen			
343	Auszahlungen aus Kapitaltransfers	0,00	0,00	0,00
3431	Kapitaltransferzahlungen an Träger des öffentlichen Rechts			
3432	Kapitaltransferzahlungen an Beteiligungen			
3433	Kapitaltransferzahlungen an Unternehmen (Finanzunternehmen)			
3434	Kapitaltransferzahlungen an Haushalte und Organisationen ohne Erwerbscharakter			
3435	Kapitaltransferzahlungen an das Ausland			
34	Summe Auszahlungen investive Gebarung	19.732,38	21.100,00	-1.367,62
SA2	Saldo (2) Geldfluss aus der investiven Gebarung (33 – 34)	-19.732,38	-21.100,00	1.367,62
SA3	Saldo (3) Nettofinanzierungssaldo (Saldo 1 + Saldo 2)	-657.524,92	-690.400,00	32.875,08
351	Einzahlungen aus der Aufnahme von Finanzschulden	0,00	0,00	0,00
3511	Einzahlungen aus empfangenen Darlehen von öffentlichen Körperschaften und Rechtsträgern			
3512	Einzahlungen aus empfangenen Darlehen von Beteiligungen			
3513	Einzahlungen aus empfangenen Darlehen von Unternehmen und privaten Haushalten			
3514	Einzahlungen aus Finanzschulden (Finanzunternehmen)			
3515	Einzahlungen aus Aufnahmen von Leasingverbindlichkeiten			
353	Einzahlungen infolge eines Kapitaltausches bei derivativen Finanzinstrumenten mit Grundgeschäft	0,00	0,00	0,00
3530	Einzahlungen infolge eines Kapitaltausches bei derivativen Finanzinstrumenten mit Grundgeschäft			

Vertretungskörper und allgemeine Verwaltung (Gruppe 0)

MVAG	Mittelverwendungs- und aufbringungsgruppen (1. und 2. Ebene)	RA 2024	VA 2024	RA - VA
355	Einzahlungen aus dem Abgang von Finanzinstrumenten	0,00	0,00	0,00
3550	Einzahlungen aus dem Abgang von Finanzinstrumenten			
35	Summe Einzahlungen aus der Finanzierungstätigkeit	0,00	0,00	0,00
361	Auszahlungen aus der Tilgung von Finanzschulden	17.853,66	17.900,00	-46,34
3611	Auszahlungen aus empfangenen Darlehen von öffentlichen Körperschaften und Rechtsträgern	1.853,66	1.900,00	-46,34
3612	Auszahlungen aus empfangenen Darlehen von Beteiligungen			
3613	Auszahlungen aus empfangenen Darlehen von Unternehmen und privaten Haushalten			
3614	Auszahlungen aus Finanzschulden	16.000,00	16.000,00	
3615	Auszahlungen aus Rückzahlungen von Leasingverbindlichkeiten			
363	Auszahlungen infolge eines Kapitaltausches bei derivativen Finanzinstrumenten mit Grundgeschäft	0,00	0,00	0,00
3630	Auszahlungen infolge eines Kapitaltausches bei derivativen Finanzinstrumenten mit Grundgeschäft			
365	Auszahlungen für den Erwerb von Finanzinstrumenten	0,00	0,00	0,00
3650	Auszahlungen für den Erwerb von Finanzinstrumenten			
36	Summe Auszahlungen aus der Finanzierungstätigkeit	17.853,66	17.900,00	-46,34
SA4	Saldo (4) Geldfluss aus der Finanzierungstätigkeit (35 – 36)	-17.853,66	-17.900,00	46,34
SA5	Saldo (5) Geldfluss aus der voranschlagswirksamen Gebarung (Saldo 3 + Saldo 4)	-675.378,58	-708.300,00	32.921,42

Öffentliche Ordnung und Sicherheit (Gruppe 1)

MVAG	Mittelverwendungs- und aufbringungsgruppen (1. und 2. Ebene)	RA 2024	VA 2024	RA - VA
311	Einzahlungen aus operativer Verwaltungstätigkeit	11.802,51	100,00	11.702,51
3111	Einzahlungen aus eigenen Abgaben			
3112	Einzahlungen aus Ertragsanteilen			
3113	Einzahlungen aus Gebühren			
3114	Einzahlungen aus Leistungen			
3115	Einzahlungen aus Besitz und wirtschaftlicher Tätigkeit			
3116	Einzahlungen aus Veräußerung von geringwertigen Wirtschaftsgütern (GWG) und sonstige Einzahlungen	11.802,51	100,00	11.702,51
312	Einzahlungen aus Transfers	0,00	0,00	0,00
3121	Transferzahlungen von Trägern des öffentlichen Rechts			
3122	Transferzahlungen von Beteiligten			
3123	Transferzahlungen von Unternehmen (inkl. Finanzunternehmen)			
3124	Transferzahlungen von Haushalten und Organisationen ohne Erwerbscharakter			
3125	Transferzahlungen vom Ausland			
3126	Investitions- und Tilgungszuschüsse zwischen Unternehmungen und Betrieben der Gebietskörperschaft und der Gebietskörperschaft			
313	Einzahlungen aus Finanzerträgen	0,00	0,00	0,00
3131	Einzahlungen aus Zinserträgen			
3132	Einzahlungen aus Zinsen aus derivativen Finanzinstrumenten mit und ohne Grundgeschäft			
3133	Einzahlungen aus Gewinnentnahmen von marktbestimmten Betrieben			
3134	Sonstige Einzahlungen aus Finanzerträgen			
3135	Einzahlungen aus Dividenden/Gewinnausschüttungen			
31	Summe Einzahlungen operative Gebarung	11.802,51	100,00	11.702,51
321	Auszahlungen aus Personalaufwand	0,00	0,00	0,00
3211	Auszahlungen für Personalaufwand (Bezüge, Nebengebühren, und Mehrleistungsvergütungen)			
3212	Auszahlungen für gesetzliche und freiwillige Sozialaufwendungen			
3213	Auszahlungen aus sonstigem Personalaufwand			
322	Auszahlungen aus Sachaufwand	29.124,17	27.100,00	2.024,17
3221	Auszahlungen für Verbrauchs- und Verbrauchsgüter, Handelswaren		1.000,00	-1.000,00
3222	Auszahlungen für Verwaltungs- und Betriebsaufwand		500,00	-500,00
3223	Auszahlungen für Leasing- und Mietaufwand			
3224	Auszahlungen für Instandhaltung	1.200,00	1.200,00	
3225	Sonstige Auszahlungen aus Sachaufwand	27.924,17	24.400,00	3.524,17
3226	Auszahlungen aus der Inanspruchnahme von Haftungen			
323	Auszahlungen aus Transfers	44.483,29	44.600,00	-116,71
3231	Transferzahlungen an Träger des öffentlichen Rechts	39.333,79	39.400,00	-66,21

Öffentliche Ordnung und Sicherheit (Gruppe 1)

MVAG	Mittelverwendungs- und aufbringungsgruppen (1. und 2. Ebene)	RA 2024	VA 2024	RA - VA
3232	Transferzahlungen an Beteiligungen			
3233	Transferzahlungen an Unternehmen (inkl. Finanzunternehmen)			
3234	Transferzahlungen an Haushalte und Organisationen ohne Erwerbscharakter	5.149,50	5.200,00	-50,50
3235	Transferzahlungen an das Ausland			
3236	Investitions- und Tilgungszuschüsse zwischen Unternehmungen und Betrieben der Gebietskörperschaft und der Gebietskörperschaft			
324	Auszahlungen aus Finanzaufwand	0,00	0,00	0,00
3241	Auszahlungen für Zinsen			
3242	Auszahlungen für Zinsen aus derivativen Finanzinstrumenten mit und ohne Grundgeschäft			
3243	Auszahlungen aus Gewinnentnahmen von marktbestimmten Betrieben			
3244	Sonstige Auszahlungen aus Finanzaufwendungen			
32	Summe Auszahlungen operative Gebarung	73.607,46	71.700,00	1.907,46
SA1	Saldo (1) Geldfluss aus der operativen Gebarung (31 – 32)	-61.804,95	-71.600,00	9.795,05
331	Einzahlungen aus der Investitionstätigkeit	0,00	0,00	0,00
3311	Einzahlungen aus der Veräußerung von immateriellem Vermögen			
3312	Einzahlungen aus der Veräußerung von Grundstücken und Grundstückeinrichtungen			
3313	Einzahlungen aus der Veräußerung von Gebäuden und Bauten			
3314	Einzahlungen aus der Veräußerung von technischen Anlagen, Fahrzeugen und Maschinen			
3315	Einzahlungen aus der Veräußerung von Amts-, Betriebs- und Geschäftsausstattung			
3316	Einzahlungen aus der Veräußerung von Kulturgütern			
3317	Einzahlungen aus der Veräußerung von Beteiligungen			
3318	Einzahlungen aus der Veräußerung von kofinanzierten Schutzbauten			
332	Einzahlungen aus der Rückzahlung von Darlehen sowie gewährten Vorschüssen	0,00	0,00	0,00
3321	Einzahlungen aus Darlehen an Träger des öffentlichen Rechts			
3322	Einzahlungen aus Darlehen an Beteiligungen			
3323	Einzahlungen aus Darlehen an Unternehmen und Haushalte			
3325	Einzahlungen aus Vorschüssen und Anzahlungen			
333	Einzahlungen aus Kapitaltransfers	0,00	0,00	0,00
3331	Kapitaltransferzahlungen von Trägern des öffentlichen Rechts			
3332	Kapitaltransferzahlungen von Beteiligungen			
3333	Kapitaltransferzahlungen von Unternehmen			
3334	Kapitaltransferzahlungen von Haushalten und Organisationen ohne Erwerbscharakter			
3335	Kapitaltransferzahlungen vom Ausland			

Öffentliche Ordnung und Sicherheit (Gruppe 1)

MVAG	Mittelverwendungs- und aufbringungsgruppen (1. und 2. Ebene)	RA 2024	VA 2024	RA - VA
33	Summe Einzahlungen investive Gebarung	0,00	0,00	0,00
341	Auszahlungen aus der Investitionstätigkeit	0,00	0,00	0,00
3411	Auszahlungen für den Erwerb von immateriellem Vermögen			
3412	Auszahlungen für den Erwerb von Grundstücken und Grundstückseinrichtungen			
3413	Auszahlungen für den Erwerb von Gebäuden und Bauten			
3414	Auszahlungen für den Erwerb von technischen Anlagen, Fahrzeugen und Maschinen			
3415	Auszahlungen für den Erwerb von Amts-, Betriebs- und Geschäftsausstattung			
3416	Auszahlungen für den Erwerb von Kulturgütern			
3417	Auszahlungen für den Erwerb von Beteiligungen			
3418	Auszahlungen für den Erwerb von kofinanzierten Schutzbauten			
342	Auszahlungen aus der Gewährung von Darlehen sowie gewährten Vorschüssen	0,00	0,00	0,00
3421	Auszahlungen von Darlehen an Träger des öffentlichen Rechts			
3422	Auszahlungen von Darlehen an Beteiligungen			
3423	Auszahlungen von Darlehen an Unternehmen und Haushalte			
3425	Auszahlungen von Vorschüssen und Anzahlungen			
343	Auszahlungen aus Kapitaltransfers	0,00	0,00	0,00
3431	Kapitaltransferzahlungen an Träger des öffentlichen Rechts			
3432	Kapitaltransferzahlungen an Beteiligungen			
3433	Kapitaltransferzahlungen an Unternehmen (Finanzunternehmen)			
3434	Kapitaltransferzahlungen an Haushalte und Organisationen ohne Erwerbscharakter			
3435	Kapitaltransferzahlungen an das Ausland			
34	Summe Auszahlungen investive Gebarung	0,00	0,00	0,00
SA2	Saldo (2) Geldfluss aus der investiven Gebarung (33 – 34)	0,00	0,00	0,00
SA3	Saldo (3) Nettofinanzierungssaldo (Saldo 1 + Saldo 2)	-61.804,95	-71.600,00	9.795,05
351	Einzahlungen aus der Aufnahme von Finanzschulden	0,00	0,00	0,00
3511	Einzahlungen aus empfangenen Darlehen von öffentlichen Körperschaften und Rechtsträgern			
3512	Einzahlungen aus empfangenen Darlehen von Beteiligungen			
3513	Einzahlungen aus empfangenen Darlehen von Unternehmen und privaten Haushalten			
3514	Einzahlungen aus Finanzschulden (Finanzunternehmen)			
3515	Einzahlungen aus Aufnahmen von Leasingverbindlichkeiten			
353	Einzahlungen infolge eines Kapitaltausches bei derivativen Finanzinstrumenten mit Grundgeschäft	0,00	0,00	0,00
3530	Einzahlungen infolge eines Kapitaltausches bei derivativen Finanzinstrumenten mit Grundgeschäft			

Öffentliche Ordnung und Sicherheit (Gruppe 1)

MVAG	Mittelverwendungs- und aufbringungsgruppen (1. und 2. Ebene)	RA 2024	VA 2024	RA - VA
355	Einzahlungen aus dem Abgang von Finanzinstrumenten	0,00	0,00	0,00
3550	Einzahlungen aus dem Abgang von Finanzinstrumenten			
35	Summe Einzahlungen aus der Finanzierungstätigkeit	0,00	0,00	0,00
361	Auszahlungen aus der Tilgung von Finanzschulden	0,00	0,00	0,00
3611	Auszahlungen aus empfangenen Darlehen von öffentlichen Körperschaften und Rechtsträgern			
3612	Auszahlungen aus empfangenen Darlehen von Beteiligungen			
3613	Auszahlungen aus empfangenen Darlehen von Unternehmen und privaten Haushalten			
3614	Auszahlungen aus Finanzschulden			
3615	Auszahlungen aus Rückzahlungen von Leasingverbindlichkeiten			
363	Auszahlungen infolge eines Kapitaltausches bei derivativen Finanzinstrumenten mit Grundgeschäft	0,00	0,00	0,00
3630	Auszahlungen infolge eines Kapitaltausches bei derivativen Finanzinstrumenten mit Grundgeschäft			
365	Auszahlungen für den Erwerb von Finanzinstrumenten	0,00	0,00	0,00
3650	Auszahlungen für den Erwerb von Finanzinstrumenten			
36	Summe Auszahlungen aus der Finanzierungstätigkeit	0,00	0,00	0,00
SA4	Saldo (4) Geldfluss aus der Finanzierungstätigkeit (35 – 36)	0,00	0,00	0,00
SA5	Saldo (5) Geldfluss aus der voranschlagswirksamen Gebarung (Saldo 3 + Saldo 4)	-61.804,95	-71.600,00	9.795,05

Unterricht, Erziehung, Sport und Wissenschaft (Gruppe 2)

MVAG	Mittelverwendungs- und aufbringungsgruppen (1. und 2. Ebene)	RA 2024	VA 2024	RA - VA
311	Einzahlungen aus operativer Verwaltungstätigkeit	73.495,49	69.000,00	4.495,49
3111	Einzahlungen aus eigenen Abgaben			
3112	Einzahlungen aus Ertragsanteilen			
3113	Einzahlungen aus Gebühren			
3114	Einzahlungen aus Leistungen	41.866,12	40.000,00	1.866,12
3115	Einzahlungen aus Besitz und wirtschaftlicher Tätigkeit			
3116	Einzahlungen aus Veräußerung von geringwertigen Wirtschaftsgütern (GWG) und sonstige Einzahlungen	31.629,37	29.000,00	2.629,37
312	Einzahlungen aus Transfers	212.618,58	160.600,00	52.018,58
3121	Transferzahlungen von Trägern des öffentlichen Rechts	212.618,58	160.600,00	52.018,58
3122	Transferzahlungen von Beteiligten			
3123	Transferzahlungen von Unternehmen (inkl. Finanzunternehmen)			
3124	Transferzahlungen von Haushalten und Organisationen ohne Erwerbscharakter			
3125	Transferzahlungen vom Ausland			
3126	Investitions- und Tilgungszuschüsse zwischen Unternehmungen und Betrieben der Gebietskörperschaft und der Gebietskörperschaft			
313	Einzahlungen aus Finanzerträgen	0,00	0,00	0,00
3131	Einzahlungen aus Zinserträgen			
3132	Einzahlungen aus Zinsen aus derivativen Finanzinstrumenten mit und ohne Grundgeschäft			
3133	Einzahlungen aus Gewinnentnahmen von marktbestimmten Betrieben			
3134	Sonstige Einzahlungen aus Finanzerträgen			
3135	Einzahlungen aus Dividenden/Gewinnausschüttungen			
31	Summe Einzahlungen operative Gebarung	286.114,07	229.600,00	56.514,07
321	Auszahlungen aus Personalaufwand	335.167,02	357.500,00	-22.332,98
3211	Auszahlungen für Personalaufwand (Bezüge, Nebengebühren, und Mehrleistungsvergütungen)	268.462,43	279.300,00	-10.837,57
3212	Auszahlungen für gesetzliche und freiwillige Sozialaufwendungen	66.704,59	78.200,00	-11.495,41
3213	Auszahlungen aus sonstigem Personalaufwand			
322	Auszahlungen aus Sachaufwand	124.181,35	123.300,00	881,35
3221	Auszahlungen für Verbrauchs- und Verbrauchsgüter, Handelswaren	22.155,84	23.000,00	-844,16
3222	Auszahlungen für Verwaltungs- und Betriebsaufwand	47.967,12	48.300,00	-332,88
3223	Auszahlungen für Leasing- und Mietaufwand	1,00	100,00	-99,00
3224	Auszahlungen für Instandhaltung	3.504,86	5.500,00	-1.995,14
3225	Sonstige Auszahlungen aus Sachaufwand	50.552,53	46.400,00	4.152,53
3226	Auszahlungen aus der Inanspruchnahme von Haftungen			
323	Auszahlungen aus Transfers	455.351,62	458.300,00	-2.948,38
3231	Transferzahlungen an Träger des öffentlichen Rechts	450.055,22	449.800,00	255,22

Unterricht, Erziehung, Sport und Wissenschaft (Gruppe 2)

MVAG	Mittelverwendungs- und aufbringungsgruppen (1. und 2. Ebene)	RA 2024	VA 2024	RA - VA
3232	Transferzahlungen an Beteiligungen			
3233	Transferzahlungen an Unternehmen (inkl. Finanzunternehmen)			
3234	Transferzahlungen an Haushalte und Organisationen ohne Erwerbscharakter	5.296,40	8.500,00	-3.203,60
3235	Transferzahlungen an das Ausland			
3236	Investitions- und Tilgungszuschüsse zwischen Unternehmungen und Betrieben der Gebietskörperschaft und der Gebietskörperschaft			
324	Auszahlungen aus Finanzaufwand	15.037,78	15.300,00	-262,22
3241	Auszahlungen für Zinsen	15.037,78	15.300,00	-262,22
3242	Auszahlungen für Zinsen aus derivativen Finanzinstrumenten mit und ohne Grundgeschäft			
3243	Auszahlungen aus Gewinnentnahmen von marktbestimmten Betrieben			
3244	Sonstige Auszahlungen aus Finanzaufwendungen			
32	Summe Auszahlungen operative Gebarung	929.737,77	954.400,00	-24.662,23
SA1	Saldo (1) Geldfluss aus der operativen Gebarung (31 – 32)	-643.623,70	-724.800,00	81.176,30
331	Einzahlungen aus der Investitionstätigkeit	0,00	0,00	0,00
3311	Einzahlungen aus der Veräußerung von immateriellem Vermögen			
3312	Einzahlungen aus der Veräußerung von Grundstücken und Grundstückeinrichtungen			
3313	Einzahlungen aus der Veräußerung von Gebäuden und Bauten			
3314	Einzahlungen aus der Veräußerung von technischen Anlagen, Fahrzeugen und Maschinen			
3315	Einzahlungen aus der Veräußerung von Amts-, Betriebs- und Geschäftsausstattung			
3316	Einzahlungen aus der Veräußerung von Kulturgütern			
3317	Einzahlungen aus der Veräußerung von Beteiligungen			
3318	Einzahlungen aus der Veräußerung von kofinanzierten Schutzbauten			
332	Einzahlungen aus der Rückzahlung von Darlehen sowie gewährten Vorschüssen	0,00	0,00	0,00
3321	Einzahlungen aus Darlehen an Träger des öffentlichen Rechts			
3322	Einzahlungen aus Darlehen an Beteiligungen			
3323	Einzahlungen aus Darlehen an Unternehmen und Haushalte			
3325	Einzahlungen aus Vorschüssen und Anzahlungen			
333	Einzahlungen aus Kapitaltransfers	0,00	30.000,00	-30.000,00
3331	Kapitaltransferzahlungen von Trägern des öffentlichen Rechts		30.000,00	-30.000,00
3332	Kapitaltransferzahlungen von Beteiligungen			
3333	Kapitaltransferzahlungen von Unternehmen			
3334	Kapitaltransferzahlungen von Haushalten und Organisationen ohne Erwerbscharakter			
3335	Kapitaltransferzahlungen vom Ausland			

Unterricht, Erziehung, Sport und Wissenschaft (Gruppe 2)

MVAG	Mittelverwendungs- und aufbringungsgruppen (1. und 2. Ebene)	RA 2024	VA 2024	RA - VA
33	Summe Einzahlungen investive Gebarung	0,00	30.000,00	-30.000,00
341	Auszahlungen aus der Investitionstätigkeit	152.429,11	159.900,00	-7.470,89
3411	Auszahlungen für den Erwerb von immateriellem Vermögen			
3412	Auszahlungen für den Erwerb von Grundstücken und Grundstückseinrichtungen			
3413	Auszahlungen für den Erwerb von Gebäuden und Bauten	132.836,35	132.900,00	-63,65
3414	Auszahlungen für den Erwerb von technischen Anlagen, Fahrzeugen und Maschinen			
3415	Auszahlungen für den Erwerb von Amts-, Betriebs- und Geschäftsausstattung	19.592,76	27.000,00	-7.407,24
3416	Auszahlungen für den Erwerb von Kulturgütern			
3417	Auszahlungen für den Erwerb von Beteiligungen			
3418	Auszahlungen für den Erwerb von kofinanzierten Schutzbauten			
342	Auszahlungen aus der Gewährung von Darlehen sowie gewährten Vorschüssen	0,00	0,00	0,00
3421	Auszahlungen von Darlehen an Träger des öffentlichen Rechts			
3422	Auszahlungen von Darlehen an Beteiligungen			
3423	Auszahlungen von Darlehen an Unternehmen und Haushalte			
3425	Auszahlungen von Vorschüssen und Anzahlungen			
343	Auszahlungen aus Kapitaltransfers	10.787,84	9.300,00	1.487,84
3431	Kapitaltransferzahlungen an Träger des öffentlichen Rechts	5.977,54	4.300,00	1.677,54
3432	Kapitaltransferzahlungen an Beteiligungen			
3433	Kapitaltransferzahlungen an Unternehmen (Finanzunternehmen)			
3434	Kapitaltransferzahlungen an Haushalte und Organisationen ohne Erwerbscharakter	4.810,30	5.000,00	-189,70
3435	Kapitaltransferzahlungen an das Ausland			
34	Summe Auszahlungen investive Gebarung	163.216,95	169.200,00	-5.983,05
SA2	Saldo (2) Geldfluss aus der investiven Gebarung (33 – 34)	-163.216,95	-139.200,00	-24.016,95
SA3	Saldo (3) Nettofinanzierungssaldo (Saldo 1 + Saldo 2)	-806.840,65	-864.000,00	57.159,35
351	Einzahlungen aus der Aufnahme von Finanzschulden	0,00	0,00	0,00
3511	Einzahlungen aus empfangenen Darlehen von öffentlichen Körperschaften und Rechtsträgern			
3512	Einzahlungen aus empfangenen Darlehen von Beteiligungen			
3513	Einzahlungen aus empfangenen Darlehen von Unternehmen und privaten Haushalten			
3514	Einzahlungen aus Finanzschulden (Finanzunternehmen)			
3515	Einzahlungen aus Aufnahmen von Leasingverbindlichkeiten			
353	Einzahlungen infolge eines Kapitaltausches bei derivativen Finanzinstrumenten mit Grundgeschäft	0,00	0,00	0,00
3530	Einzahlungen infolge eines Kapitaltausches bei derivativen Finanzinstrumenten mit Grundgeschäft			

Unterricht, Erziehung, Sport und Wissenschaft (Gruppe 2)

MVAG	Mittelverwendungs- und aufbringungsgruppen (1. und 2. Ebene)	RA 2024	VA 2024	RA - VA
355	Einzahlungen aus dem Abgang von Finanzinstrumenten	0,00	0,00	0,00
3550	Einzahlungen aus dem Abgang von Finanzinstrumenten			
35	Summe Einzahlungen aus der Finanzierungstätigkeit	0,00	0,00	0,00
361	Auszahlungen aus der Tilgung von Finanzschulden	29.013,40	29.000,00	13,40
3611	Auszahlungen aus empfangenen Darlehen von öffentlichen Körperschaften und Rechtsträgern	790,06	800,00	-9,94
3612	Auszahlungen aus empfangenen Darlehen von Beteiligungen			
3613	Auszahlungen aus empfangenen Darlehen von Unternehmen und privaten Haushalten			
3614	Auszahlungen aus Finanzschulden	28.223,34	28.200,00	23,34
3615	Auszahlungen aus Rückzahlungen von Leasingverbindlichkeiten			
363	Auszahlungen infolge eines Kapitaltausches bei derivativen Finanzinstrumenten mit Grundgeschäft	0,00	0,00	0,00
3630	Auszahlungen infolge eines Kapitaltausches bei derivativen Finanzinstrumenten mit Grundgeschäft			
365	Auszahlungen für den Erwerb von Finanzinstrumenten	0,00	0,00	0,00
3650	Auszahlungen für den Erwerb von Finanzinstrumenten			
36	Summe Auszahlungen aus der Finanzierungstätigkeit	29.013,40	29.000,00	13,40
SA4	Saldo (4) Geldfluss aus der Finanzierungstätigkeit (35 – 36)	-29.013,40	-29.000,00	-13,40
SA5	Saldo (5) Geldfluss aus der voranschlagswirksamen Gebarung (Saldo 3 + Saldo 4)	-835.854,05	-893.000,00	57.145,95

Kunst, Kultur und Kultus (Gruppe 3)

MVAG	Mittelverwendungs- und aufbringungsgruppen (1. und 2. Ebene)	RA 2024	VA 2024	RA - VA
311	Einzahlungen aus operativer Verwaltungstätigkeit	34.479,65	31.200,00	3.279,65
3111	Einzahlungen aus eigenen Abgaben			
3112	Einzahlungen aus Ertragsanteilen			
3113	Einzahlungen aus Gebühren			
3114	Einzahlungen aus Leistungen	224,00	200,00	24,00
3115	Einzahlungen aus Besitz und wirtschaftlicher Tätigkeit			
3116	Einzahlungen aus Veräußerung von geringwertigen Wirtschaftsgütern (GWG) und sonstige Einzahlungen	34.255,65	31.000,00	3.255,65
312	Einzahlungen aus Transfers	0,00	0,00	0,00
3121	Transferzahlungen von Trägern des öffentlichen Rechts			
3122	Transferzahlungen von Beteiligten			
3123	Transferzahlungen von Unternehmen (inkl. Finanzunternehmen)			
3124	Transferzahlungen von Haushalten und Organisationen ohne Erwerbscharakter			
3125	Transferzahlungen vom Ausland			
3126	Investitions- und Tilgungszuschüsse zwischen Unternehmungen und Betrieben der Gebietskörperschaft und der Gebietskörperschaft			
313	Einzahlungen aus Finanzerträgen	0,00	0,00	0,00
3131	Einzahlungen aus Zinserträgen			
3132	Einzahlungen aus Zinsen aus derivativen Finanzinstrumenten mit und ohne Grundgeschäft			
3133	Einzahlungen aus Gewinnentnahmen von marktbestimmten Betrieben			
3134	Sonstige Einzahlungen aus Finanzerträgen			
3135	Einzahlungen aus Dividenden/Gewinnausschüttungen			
31	Summe Einzahlungen operative Gebarung	34.479,65	31.200,00	3.279,65
321	Auszahlungen aus Personalaufwand	0,00	0,00	0,00
3211	Auszahlungen für Personalaufwand (Bezüge, Nebengebühren, und Mehrleistungsvergütungen)			
3212	Auszahlungen für gesetzliche und freiwillige Sozialaufwendungen			
3213	Auszahlungen aus sonstigem Personalaufwand			
322	Auszahlungen aus Sachaufwand	31.418,85	34.700,00	-3.281,15
3221	Auszahlungen für Verbrauchs- und Verbrauchsgüter, Handelswaren			
3222	Auszahlungen für Verwaltungs- und Betriebsaufwand			
3223	Auszahlungen für Leasing- und Mietaufwand			
3224	Auszahlungen für Instandhaltung			
3225	Sonstige Auszahlungen aus Sachaufwand	31.418,85	34.700,00	-3.281,15
3226	Auszahlungen aus der Inanspruchnahme von Haftungen			
323	Auszahlungen aus Transfers	84.000,00	86.700,00	-2.700,00
3231	Transferzahlungen an Träger des öffentlichen Rechts	79.700,00	79.700,00	

Kunst, Kultur und Kultus (Gruppe 3)

MVAG	Mittelverwendungs- und aufbringungsgruppen (1. und 2. Ebene)	RA 2024	VA 2024	RA - VA
3232	Transferzahlungen an Beteiligungen			
3233	Transferzahlungen an Unternehmen (inkl. Finanzunternehmen)			
3234	Transferzahlungen an Haushalte und Organisationen ohne Erwerbscharakter	4.300,00	7.000,00	-2.700,00
3235	Transferzahlungen an das Ausland			
3236	Investitions- und Tilgungszuschüsse zwischen Unternehmungen und Betrieben der Gebietskörperschaft und der Gebietskörperschaft			
324	Auszahlungen aus Finanzaufwand	0,00	0,00	0,00
3241	Auszahlungen für Zinsen			
3242	Auszahlungen für Zinsen aus derivativen Finanzinstrumenten mit und ohne Grundgeschäft			
3243	Auszahlungen aus Gewinnentnahmen von marktbestimmten Betrieben			
3244	Sonstige Auszahlungen aus Finanzaufwendungen			
32	Summe Auszahlungen operative Gebarung	115.418,85	121.400,00	-5.981,15
SA1	Saldo (1) Geldfluss aus der operativen Gebarung (31 – 32)	-80.939,20	-90.200,00	9.260,80
331	Einzahlungen aus der Investitionstätigkeit	0,00	0,00	0,00
3311	Einzahlungen aus der Veräußerung von immateriellem Vermögen			
3312	Einzahlungen aus der Veräußerung von Grundstücken und Grundstückeinrichtungen			
3313	Einzahlungen aus der Veräußerung von Gebäuden und Bauten			
3314	Einzahlungen aus der Veräußerung von technischen Anlagen, Fahrzeugen und Maschinen			
3315	Einzahlungen aus der Veräußerung von Amts-, Betriebs- und Geschäftsausstattung			
3316	Einzahlungen aus der Veräußerung von Kulturgütern			
3317	Einzahlungen aus der Veräußerung von Beteiligungen			
3318	Einzahlungen aus der Veräußerung von kofinanzierten Schutzbauten			
332	Einzahlungen aus der Rückzahlung von Darlehen sowie gewährten Vorschüssen	0,00	0,00	0,00
3321	Einzahlungen aus Darlehen an Träger des öffentlichen Rechts			
3322	Einzahlungen aus Darlehen an Beteiligungen			
3323	Einzahlungen aus Darlehen an Unternehmen und Haushalte			
3325	Einzahlungen aus Vorschüssen und Anzahlungen			
333	Einzahlungen aus Kapitaltransfers	0,00	0,00	0,00
3331	Kapitaltransferzahlungen von Trägern des öffentlichen Rechts			
3332	Kapitaltransferzahlungen von Beteiligungen			
3333	Kapitaltransferzahlungen von Unternehmen			
3334	Kapitaltransferzahlungen von Haushalten und Organisationen ohne Erwerbscharakter			
3335	Kapitaltransferzahlungen vom Ausland			

Kunst, Kultur und Kultus (Gruppe 3)

MVAG	Mittelverwendungs- und aufbringungsgruppen (1. und 2. Ebene)	RA 2024	VA 2024	RA - VA
33	Summe Einzahlungen investive Gebarung	0,00	0,00	0,00
341	Auszahlungen aus der Investitionstätigkeit	0,00	0,00	0,00
3411	Auszahlungen für den Erwerb von immateriellem Vermögen			
3412	Auszahlungen für den Erwerb von Grundstücken und Grundstückseinrichtungen			
3413	Auszahlungen für den Erwerb von Gebäuden und Bauten			
3414	Auszahlungen für den Erwerb von technischen Anlagen, Fahrzeugen und Maschinen			
3415	Auszahlungen für den Erwerb von Amts-, Betriebs- und Geschäftsausstattung			
3416	Auszahlungen für den Erwerb von Kulturgütern			
3417	Auszahlungen für den Erwerb von Beteiligungen			
3418	Auszahlungen für den Erwerb von kofinanzierten Schutzbauten			
342	Auszahlungen aus der Gewährung von Darlehen sowie gewährten Vorschüssen	0,00	0,00	0,00
3421	Auszahlungen von Darlehen an Träger des öffentlichen Rechts			
3422	Auszahlungen von Darlehen an Beteiligungen			
3423	Auszahlungen von Darlehen an Unternehmen und Haushalte			
3425	Auszahlungen von Vorschüssen und Anzahlungen			
343	Auszahlungen aus Kapitaltransfers	0,00	0,00	0,00
3431	Kapitaltransferzahlungen an Träger des öffentlichen Rechts			
3432	Kapitaltransferzahlungen an Beteiligungen			
3433	Kapitaltransferzahlungen an Unternehmen (Finanzunternehmen)			
3434	Kapitaltransferzahlungen an Haushalte und Organisationen ohne Erwerbscharakter			
3435	Kapitaltransferzahlungen an das Ausland			
34	Summe Auszahlungen investive Gebarung	0,00	0,00	0,00
SA2	Saldo (2) Geldfluss aus der investiven Gebarung (33 – 34)	0,00	0,00	0,00
SA3	Saldo (3) Nettofinanzierungssaldo (Saldo 1 + Saldo 2)	-80.939,20	-90.200,00	9.260,80
351	Einzahlungen aus der Aufnahme von Finanzschulden	0,00	0,00	0,00
3511	Einzahlungen aus empfangenen Darlehen von öffentlichen Körperschaften und Rechtsträgern			
3512	Einzahlungen aus empfangenen Darlehen von Beteiligungen			
3513	Einzahlungen aus empfangenen Darlehen von Unternehmen und privaten Haushalten			
3514	Einzahlungen aus Finanzschulden (Finanzunternehmen)			
3515	Einzahlungen aus Aufnahmen von Leasingverbindlichkeiten			
353	Einzahlungen infolge eines Kapitaltausches bei derivativen Finanzinstrumenten mit Grundgeschäft	0,00	0,00	0,00
3530	Einzahlungen infolge eines Kapitaltausches bei derivativen Finanzinstrumenten mit Grundgeschäft			

Kunst, Kultur und Kultus (Gruppe 3)

MVAG	Mittelverwendungs- und aufbringungsgruppen (1. und 2. Ebene)	RA 2024	VA 2024	RA - VA
355	Einzahlungen aus dem Abgang von Finanzinstrumenten	0,00	0,00	0,00
3550	Einzahlungen aus dem Abgang von Finanzinstrumenten			
35	Summe Einzahlungen aus der Finanzierungstätigkeit	0,00	0,00	0,00
361	Auszahlungen aus der Tilgung von Finanzschulden	0,00	0,00	0,00
3611	Auszahlungen aus empfangenen Darlehen von öffentlichen Körperschaften und Rechtsträgern			
3612	Auszahlungen aus empfangenen Darlehen von Beteiligungen			
3613	Auszahlungen aus empfangenen Darlehen von Unternehmen und privaten Haushalten			
3614	Auszahlungen aus Finanzschulden			
3615	Auszahlungen aus Rückzahlungen von Leasingverbindlichkeiten			
363	Auszahlungen infolge eines Kapitaltausches bei derivativen Finanzinstrumenten mit Grundgeschäft	0,00	0,00	0,00
3630	Auszahlungen infolge eines Kapitaltausches bei derivativen Finanzinstrumenten mit Grundgeschäft			
365	Auszahlungen für den Erwerb von Finanzinstrumenten	0,00	0,00	0,00
3650	Auszahlungen für den Erwerb von Finanzinstrumenten			
36	Summe Auszahlungen aus der Finanzierungstätigkeit	0,00	0,00	0,00
SA4	Saldo (4) Geldfluss aus der Finanzierungstätigkeit (35 – 36)	0,00	0,00	0,00
SA5	Saldo (5) Geldfluss aus der voranschlagswirksamen Gebarung (Saldo 3 + Saldo 4)	-80.939,20	-90.200,00	9.260,80

Soziale Wohlfahrt und Wohnbauförderung (Gruppe 4)

MVAG	Mittelverwendungs- und aufbringungsgruppen (1. und 2. Ebene)	RA 2024	VA 2024	RA - VA
311	Einzahlungen aus operativer Verwaltungstätigkeit	1.845,00	1.800,00	45,00
3111	Einzahlungen aus eigenen Abgaben			
3112	Einzahlungen aus Ertragsanteilen			
3113	Einzahlungen aus Gebühren			
3114	Einzahlungen aus Leistungen	1.845,00	1.800,00	45,00
3115	Einzahlungen aus Besitz und wirtschaftlicher Tätigkeit			
3116	Einzahlungen aus Veräußerung von geringwertigen Wirtschaftsgütern (GWG) und sonstige Einzahlungen			
312	Einzahlungen aus Transfers	0,00	0,00	0,00
3121	Transferzahlungen von Trägern des öffentlichen Rechts			
3122	Transferzahlungen von Beteiligten			
3123	Transferzahlungen von Unternehmen (inkl. Finanzunternehmen)			
3124	Transferzahlungen von Haushalten und Organisationen ohne Erwerbscharakter			
3125	Transferzahlungen vom Ausland			
3126	Investitions- und Tilgungszuschüsse zwischen Unternehmungen und Betrieben der Gebietskörperschaft und der Gebietskörperschaft			
313	Einzahlungen aus Finanzerträgen	0,00	0,00	0,00
3131	Einzahlungen aus Zinserträgen			
3132	Einzahlungen aus Zinsen aus derivativen Finanzinstrumenten mit und ohne Grundgeschäft			
3133	Einzahlungen aus Gewinnentnahmen von marktbestimmten Betrieben			
3134	Sonstige Einzahlungen aus Finanzerträgen			
3135	Einzahlungen aus Dividenden/Gewinnausschüttungen			
31	Summe Einzahlungen operative Gebarung	1.845,00	1.800,00	45,00
321	Auszahlungen aus Personalaufwand	0,00	0,00	0,00
3211	Auszahlungen für Personalaufwand (Bezüge, Nebengebühren, und Mehrleistungsvergütungen)			
3212	Auszahlungen für gesetzliche und freiwillige Sozialaufwendungen			
3213	Auszahlungen aus sonstigem Personalaufwand			
322	Auszahlungen aus Sachaufwand	14.870,77	14.500,00	370,77
3221	Auszahlungen für Verbrauchs- und Verbrauchsgüter, Handelswaren	1.695,00	1.800,00	-105,00
3222	Auszahlungen für Verwaltungs- und Betriebsaufwand			
3223	Auszahlungen für Leasing- und Mietaufwand			
3224	Auszahlungen für Instandhaltung			
3225	Sonstige Auszahlungen aus Sachaufwand	13.175,77	12.700,00	475,77
3226	Auszahlungen aus der Inanspruchnahme von Haftungen			
323	Auszahlungen aus Transfers	495.602,94	529.500,00	-33.897,06
3231	Transferzahlungen an Träger des öffentlichen Rechts	493.672,94	522.000,00	-28.327,06

Soziale Wohlfahrt und Wohnbauförderung (Gruppe 4)

MVAG	Mittelverwendungs- und aufbringungsgruppen (1. und 2. Ebene)	RA 2024	VA 2024	RA - VA
3232	Transferzahlungen an Beteiligungen			
3233	Transferzahlungen an Unternehmen (inkl. Finanzunternehmen)			
3234	Transferzahlungen an Haushalte und Organisationen ohne Erwerbscharakter	1.930,00	7.500,00	-5.570,00
3235	Transferzahlungen an das Ausland			
3236	Investitions- und Tilgungszuschüsse zwischen Unternehmungen und Betrieben der Gebietskörperschaft und der Gebietskörperschaft			
324	Auszahlungen aus Finanzaufwand	0,00	0,00	0,00
3241	Auszahlungen für Zinsen			
3242	Auszahlungen für Zinsen aus derivativen Finanzinstrumenten mit und ohne Grundgeschäft			
3243	Auszahlungen aus Gewinnentnahmen von marktbestimmten Betrieben			
3244	Sonstige Auszahlungen aus Finanzaufwendungen			
32	Summe Auszahlungen operative Gebarung	510.473,71	544.000,00	-33.526,29
SA1	Saldo (1) Geldfluss aus der operativen Gebarung (31 – 32)	-508.628,71	-542.200,00	33.571,29
331	Einzahlungen aus der Investitionstätigkeit	0,00	0,00	0,00
3311	Einzahlungen aus der Veräußerung von immateriellem Vermögen			
3312	Einzahlungen aus der Veräußerung von Grundstücken und Grundstückeinrichtungen			
3313	Einzahlungen aus der Veräußerung von Gebäuden und Bauten			
3314	Einzahlungen aus der Veräußerung von technischen Anlagen, Fahrzeugen und Maschinen			
3315	Einzahlungen aus der Veräußerung von Amts-, Betriebs- und Geschäftsausstattung			
3316	Einzahlungen aus der Veräußerung von Kulturgütern			
3317	Einzahlungen aus der Veräußerung von Beteiligungen			
3318	Einzahlungen aus der Veräußerung von kofinanzierten Schutzbauten			
332	Einzahlungen aus der Rückzahlung von Darlehen sowie gewährten Vorschüssen	0,00	0,00	0,00
3321	Einzahlungen aus Darlehen an Träger des öffentlichen Rechts			
3322	Einzahlungen aus Darlehen an Beteiligungen			
3323	Einzahlungen aus Darlehen an Unternehmen und Haushalte			
3325	Einzahlungen aus Vorschüssen und Anzahlungen			
333	Einzahlungen aus Kapitaltransfers	0,00	0,00	0,00
3331	Kapitaltransferzahlungen von Trägern des öffentlichen Rechts			
3332	Kapitaltransferzahlungen von Beteiligungen			
3333	Kapitaltransferzahlungen von Unternehmen			
3334	Kapitaltransferzahlungen von Haushalten und Organisationen ohne Erwerbscharakter			
3335	Kapitaltransferzahlungen vom Ausland			

Soziale Wohlfahrt und Wohnbauförderung (Gruppe 4)

MVAG	Mittelverwendungs- und aufbringungsgruppen (1. und 2. Ebene)	RA 2024	VA 2024	RA - VA
33	Summe Einzahlungen investive Gebarung	0,00	0,00	0,00
341	Auszahlungen aus der Investitionstätigkeit	0,00	0,00	0,00
3411	Auszahlungen für den Erwerb von immateriellem Vermögen			
3412	Auszahlungen für den Erwerb von Grundstücken und Grundstückseinrichtungen			
3413	Auszahlungen für den Erwerb von Gebäuden und Bauten			
3414	Auszahlungen für den Erwerb von technischen Anlagen, Fahrzeugen und Maschinen			
3415	Auszahlungen für den Erwerb von Amts-, Betriebs- und Geschäftsausstattung			
3416	Auszahlungen für den Erwerb von Kulturgütern			
3417	Auszahlungen für den Erwerb von Beteiligungen			
3418	Auszahlungen für den Erwerb von kofinanzierten Schutzbauten			
342	Auszahlungen aus der Gewährung von Darlehen sowie gewährten Vorschüssen	0,00	0,00	0,00
3421	Auszahlungen von Darlehen an Träger des öffentlichen Rechts			
3422	Auszahlungen von Darlehen an Beteiligungen			
3423	Auszahlungen von Darlehen an Unternehmen und Haushalte			
3425	Auszahlungen von Vorschüssen und Anzahlungen			
343	Auszahlungen aus Kapitaltransfers	0,00	0,00	0,00
3431	Kapitaltransferzahlungen an Träger des öffentlichen Rechts			
3432	Kapitaltransferzahlungen an Beteiligungen			
3433	Kapitaltransferzahlungen an Unternehmen (Finanzunternehmen)			
3434	Kapitaltransferzahlungen an Haushalte und Organisationen ohne Erwerbscharakter			
3435	Kapitaltransferzahlungen an das Ausland			
34	Summe Auszahlungen investive Gebarung	0,00	0,00	0,00
SA2	Saldo (2) Geldfluss aus der investiven Gebarung (33 – 34)	0,00	0,00	0,00
SA3	Saldo (3) Nettofinanzierungssaldo (Saldo 1 + Saldo 2)	-508.628,71	-542.200,00	33.571,29
351	Einzahlungen aus der Aufnahme von Finanzschulden	0,00	0,00	0,00
3511	Einzahlungen aus empfangenen Darlehen von öffentlichen Körperschaften und Rechtsträgern			
3512	Einzahlungen aus empfangenen Darlehen von Beteiligungen			
3513	Einzahlungen aus empfangenen Darlehen von Unternehmen und privaten Haushalten			
3514	Einzahlungen aus Finanzschulden (Finanzunternehmen)			
3515	Einzahlungen aus Aufnahmen von Leasingverbindlichkeiten			
353	Einzahlungen infolge eines Kapitaltausches bei derivativen Finanzinstrumenten mit Grundgeschäft	0,00	0,00	0,00
3530	Einzahlungen infolge eines Kapitaltausches bei derivativen Finanzinstrumenten mit Grundgeschäft			

Soziale Wohlfahrt und Wohnbauförderung (Gruppe 4)

MVAG	Mittelverwendungs- und aufbringungsgruppen (1. und 2. Ebene)	RA 2024	VA 2024	RA - VA
355	Einzahlungen aus dem Abgang von Finanzinstrumenten	0,00	0,00	0,00
3550	Einzahlungen aus dem Abgang von Finanzinstrumenten			
35	Summe Einzahlungen aus der Finanzierungstätigkeit	0,00	0,00	0,00
361	Auszahlungen aus der Tilgung von Finanzschulden	0,00	0,00	0,00
3611	Auszahlungen aus empfangenen Darlehen von öffentlichen Körperschaften und Rechtsträgern			
3612	Auszahlungen aus empfangenen Darlehen von Beteiligungen			
3613	Auszahlungen aus empfangenen Darlehen von Unternehmen und privaten Haushalten			
3614	Auszahlungen aus Finanzschulden			
3615	Auszahlungen aus Rückzahlungen von Leasingverbindlichkeiten			
363	Auszahlungen infolge eines Kapitaltausches bei derivativen Finanzinstrumenten mit Grundgeschäft	0,00	0,00	0,00
3630	Auszahlungen infolge eines Kapitaltausches bei derivativen Finanzinstrumenten mit Grundgeschäft			
365	Auszahlungen für den Erwerb von Finanzinstrumenten	0,00	0,00	0,00
3650	Auszahlungen für den Erwerb von Finanzinstrumenten			
36	Summe Auszahlungen aus der Finanzierungstätigkeit	0,00	0,00	0,00
SA4	Saldo (4) Geldfluss aus der Finanzierungstätigkeit (35 – 36)	0,00	0,00	0,00
SA5	Saldo (5) Geldfluss aus der voranschlagswirksamen Gebarung (Saldo 3 + Saldo 4)	-508.628,71	-542.200,00	33.571,29

Gesundheit (Gruppe 5)

MVAG	Mittelverwendungs- und aufbringungsgruppen (1. und 2. Ebene)	RA 2024	VA 2024	RA - VA
311	Einzahlungen aus operativer Verwaltungstätigkeit	439,20	1.100,00	-660,80
3111	Einzahlungen aus eigenen Abgaben			
3112	Einzahlungen aus Ertragsanteilen			
3113	Einzahlungen aus Gebühren			
3114	Einzahlungen aus Leistungen			
3115	Einzahlungen aus Besitz und wirtschaftlicher Tätigkeit			
3116	Einzahlungen aus Veräußerung von geringwertigen Wirtschaftsgütern (GWG) und sonstige Einzahlungen	439,20	1.100,00	-660,80
312	Einzahlungen aus Transfers	0,00	0,00	0,00
3121	Transferzahlungen von Trägern des öffentlichen Rechts			
3122	Transferzahlungen von Beteiligten			
3123	Transferzahlungen von Unternehmen (inkl. Finanzunternehmen)			
3124	Transferzahlungen von Haushalten und Organisationen ohne Erwerbscharakter			
3125	Transferzahlungen vom Ausland			
3126	Investitions- und Tilgungszuschüsse zwischen Unternehmungen und Betrieben der Gebietskörperschaft und der Gebietskörperschaft			
313	Einzahlungen aus Finanzerträgen	0,00	0,00	0,00
3131	Einzahlungen aus Zinserträgen			
3132	Einzahlungen aus Zinsen aus derivativen Finanzinstrumenten mit und ohne Grundgeschäft			
3133	Einzahlungen aus Gewinnentnahmen von marktbestimmten Betrieben			
3134	Sonstige Einzahlungen aus Finanzerträgen			
3135	Einzahlungen aus Dividenden/Gewinnausschüttungen			
31	Summe Einzahlungen operative Gebarung	439,20	1.100,00	-660,80
321	Auszahlungen aus Personalaufwand	0,00	0,00	0,00
3211	Auszahlungen für Personalaufwand (Bezüge, Nebengebühren, und Mehrleistungsvergütungen)			
3212	Auszahlungen für gesetzliche und freiwillige Sozialaufwendungen			
3213	Auszahlungen aus sonstigem Personalaufwand			
322	Auszahlungen aus Sachaufwand	1.972,68	3.200,00	-1.227,32
3221	Auszahlungen für Verbrauchs- und Verbrauchsgüter, Handelswaren			
3222	Auszahlungen für Verwaltungs- und Betriebsaufwand			
3223	Auszahlungen für Leasing- und Mietaufwand	600,00	1.200,00	-600,00
3224	Auszahlungen für Instandhaltung			
3225	Sonstige Auszahlungen aus Sachaufwand	1.372,68	2.000,00	-627,32
3226	Auszahlungen aus der Inanspruchnahme von Haftungen			
323	Auszahlungen aus Transfers	708.299,90	704.700,00	3.599,90
3231	Transferzahlungen an Träger des öffentlichen Rechts	708.299,90	704.700,00	3.599,90

Gesundheit (Gruppe 5)

MVAG	Mittelverwendungs- und aufbringungsgruppen (1. und 2. Ebene)	RA 2024	VA 2024	RA - VA
3232	Transferzahlungen an Beteiligungen			
3233	Transferzahlungen an Unternehmen (inkl. Finanzunternehmen)			
3234	Transferzahlungen an Haushalte und Organisationen ohne Erwerbscharakter			
3235	Transferzahlungen an das Ausland			
3236	Investitions- und Tilgungszuschüsse zwischen Unternehmungen und Betrieben der Gebietskörperschaft und der Gebietskörperschaft			
324	Auszahlungen aus Finanzaufwand	0,00	0,00	0,00
3241	Auszahlungen für Zinsen			
3242	Auszahlungen für Zinsen aus derivativen Finanzinstrumenten mit und ohne Grundgeschäft			
3243	Auszahlungen aus Gewinnentnahmen von marktbestimmten Betrieben			
3244	Sonstige Auszahlungen aus Finanzaufwendungen			
32	Summe Auszahlungen operative Gebarung	710.272,58	707.900,00	2.372,58
SA1	Saldo (1) Geldfluss aus der operativen Gebarung (31 – 32)	-709.833,38	-706.800,00	-3.033,38
331	Einzahlungen aus der Investitionstätigkeit	0,00	0,00	0,00
3311	Einzahlungen aus der Veräußerung von immateriellem Vermögen			
3312	Einzahlungen aus der Veräußerung von Grundstücken und Grundstückeinrichtungen			
3313	Einzahlungen aus der Veräußerung von Gebäuden und Bauten			
3314	Einzahlungen aus der Veräußerung von technischen Anlagen, Fahrzeugen und Maschinen			
3315	Einzahlungen aus der Veräußerung von Amts-, Betriebs- und Geschäftsausstattung			
3316	Einzahlungen aus der Veräußerung von Kulturgütern			
3317	Einzahlungen aus der Veräußerung von Beteiligungen			
3318	Einzahlungen aus der Veräußerung von kofinanzierten Schutzbauten			
332	Einzahlungen aus der Rückzahlung von Darlehen sowie gewährten Vorschüssen	0,00	0,00	0,00
3321	Einzahlungen aus Darlehen an Träger des öffentlichen Rechts			
3322	Einzahlungen aus Darlehen an Beteiligungen			
3323	Einzahlungen aus Darlehen an Unternehmen und Haushalte			
3325	Einzahlungen aus Vorschüssen und Anzahlungen			
333	Einzahlungen aus Kapitaltransfers	0,00	0,00	0,00
3331	Kapitaltransferzahlungen von Trägern des öffentlichen Rechts			
3332	Kapitaltransferzahlungen von Beteiligungen			
3333	Kapitaltransferzahlungen von Unternehmen			
3334	Kapitaltransferzahlungen von Haushalten und Organisationen ohne Erwerbscharakter			
3335	Kapitaltransferzahlungen vom Ausland			

Gesundheit (Gruppe 5)

MVAG	Mittelverwendungs- und aufbringungsgruppen (1. und 2. Ebene)	RA 2024	VA 2024	RA - VA
33	Summe Einzahlungen investive Gebarung	0,00	0,00	0,00
341	Auszahlungen aus der Investitionstätigkeit	0,00	0,00	0,00
3411	Auszahlungen für den Erwerb von immateriellem Vermögen			
3412	Auszahlungen für den Erwerb von Grundstücken und Grundstückseinrichtungen			
3413	Auszahlungen für den Erwerb von Gebäuden und Bauten			
3414	Auszahlungen für den Erwerb von technischen Anlagen, Fahrzeugen und Maschinen			
3415	Auszahlungen für den Erwerb von Amts-, Betriebs- und Geschäftsausstattung			
3416	Auszahlungen für den Erwerb von Kulturgütern			
3417	Auszahlungen für den Erwerb von Beteiligungen			
3418	Auszahlungen für den Erwerb von kofinanzierten Schutzbauten			
342	Auszahlungen aus der Gewährung von Darlehen sowie gewährten Vorschüssen	0,00	0,00	0,00
3421	Auszahlungen von Darlehen an Träger des öffentlichen Rechts			
3422	Auszahlungen von Darlehen an Beteiligungen			
3423	Auszahlungen von Darlehen an Unternehmen und Haushalte			
3425	Auszahlungen von Vorschüssen und Anzahlungen			
343	Auszahlungen aus Kapitaltransfers	0,00	0,00	0,00
3431	Kapitaltransferzahlungen an Träger des öffentlichen Rechts			
3432	Kapitaltransferzahlungen an Beteiligungen			
3433	Kapitaltransferzahlungen an Unternehmen (Finanzunternehmen)			
3434	Kapitaltransferzahlungen an Haushalte und Organisationen ohne Erwerbscharakter			
3435	Kapitaltransferzahlungen an das Ausland			
34	Summe Auszahlungen investive Gebarung	0,00	0,00	0,00
SA2	Saldo (2) Geldfluss aus der investiven Gebarung (33 – 34)	0,00	0,00	0,00
SA3	Saldo (3) Nettofinanzierungssaldo (Saldo 1 + Saldo 2)	-709.833,38	-706.800,00	-3.033,38
351	Einzahlungen aus der Aufnahme von Finanzschulden	0,00	0,00	0,00
3511	Einzahlungen aus empfangenen Darlehen von öffentlichen Körperschaften und Rechtsträgern			
3512	Einzahlungen aus empfangenen Darlehen von Beteiligungen			
3513	Einzahlungen aus empfangenen Darlehen von Unternehmen und privaten Haushalten			
3514	Einzahlungen aus Finanzschulden (Finanzunternehmen)			
3515	Einzahlungen aus Aufnahmen von Leasingverbindlichkeiten			
353	Einzahlungen infolge eines Kapitaltausches bei derivativen Finanzinstrumenten mit Grundgeschäft	0,00	0,00	0,00
3530	Einzahlungen infolge eines Kapitaltausches bei derivativen Finanzinstrumenten mit Grundgeschäft			

Gesundheit (Gruppe 5)

MVAG	Mittelverwendungs- und aufbringungsgruppen (1. und 2. Ebene)	RA 2024	VA 2024	RA - VA
355	Einzahlungen aus dem Abgang von Finanzinstrumenten	0,00	0,00	0,00
3550	Einzahlungen aus dem Abgang von Finanzinstrumenten			
35	Summe Einzahlungen aus der Finanzierungstätigkeit	0,00	0,00	0,00
361	Auszahlungen aus der Tilgung von Finanzschulden	0,00	0,00	0,00
3611	Auszahlungen aus empfangenen Darlehen von öffentlichen Körperschaften und Rechtsträgern			
3612	Auszahlungen aus empfangenen Darlehen von Beteiligungen			
3613	Auszahlungen aus empfangenen Darlehen von Unternehmen und privaten Haushalten			
3614	Auszahlungen aus Finanzschulden			
3615	Auszahlungen aus Rückzahlungen von Leasingverbindlichkeiten			
363	Auszahlungen infolge eines Kapitaltausches bei derivativen Finanzinstrumenten mit Grundgeschäft	0,00	0,00	0,00
3630	Auszahlungen infolge eines Kapitaltausches bei derivativen Finanzinstrumenten mit Grundgeschäft			
365	Auszahlungen für den Erwerb von Finanzinstrumenten	0,00	0,00	0,00
3650	Auszahlungen für den Erwerb von Finanzinstrumenten			
36	Summe Auszahlungen aus der Finanzierungstätigkeit	0,00	0,00	0,00
SA4	Saldo (4) Geldfluss aus der Finanzierungstätigkeit (35 – 36)	0,00	0,00	0,00
SA5	Saldo (5) Geldfluss aus der voranschlagswirksamen Gebarung (Saldo 3 + Saldo 4)	-709.833,38	-706.800,00	-3.033,38

Straßen- und Wasserbau, Verkehr (Gruppe 6)

MVAG	Mittelverwendungs- und aufbringungsgruppen (1. und 2. Ebene)	RA 2024	VA 2024	RA - VA
311	Einzahlungen aus operativer Verwaltungstätigkeit	2.629,73	1.600,00	1.029,73
3111	Einzahlungen aus eigenen Abgaben			
3112	Einzahlungen aus Ertragsanteilen			
3113	Einzahlungen aus Gebühren			
3114	Einzahlungen aus Leistungen	1.125,70	1.200,00	-74,30
3115	Einzahlungen aus Besitz und wirtschaftlicher Tätigkeit	281,03	300,00	-18,97
3116	Einzahlungen aus Veräußerung von geringwertigen Wirtschaftsgütern (GWG) und sonstige Einzahlungen	1.223,00	100,00	1.123,00
312	Einzahlungen aus Transfers	398.505,00	396.300,00	2.205,00
3121	Transferzahlungen von Trägern des öffentlichen Rechts	390.000,00	390.000,00	
3122	Transferzahlungen von Beteiligten			
3123	Transferzahlungen von Unternehmen (inkl. Finanzunternehmen)			
3124	Transferzahlungen von Haushalten und Organisationen ohne Erwerbscharakter	8.505,00	6.300,00	2.205,00
3125	Transferzahlungen vom Ausland			
3126	Investitions- und Tilgungszuschüsse zwischen Unternehmungen und Betrieben der Gebietskörperschaft und der Gebietskörperschaft			
313	Einzahlungen aus Finanzerträgen	0,00	0,00	0,00
3131	Einzahlungen aus Zinserträgen			
3132	Einzahlungen aus Zinsen aus derivativen Finanzinstrumenten mit und ohne Grundgeschäft			
3133	Einzahlungen aus Gewinnentnahmen von marktbestimmten Betrieben			
3134	Sonstige Einzahlungen aus Finanzerträgen			
3135	Einzahlungen aus Dividenden/Gewinnausschüttungen			
31	Summe Einzahlungen operative Gebarung	401.134,73	397.900,00	3.234,73
321	Auszahlungen aus Personalaufwand	0,00	0,00	0,00
3211	Auszahlungen für Personalaufwand (Bezüge, Nebengebühren, und Mehrleistungsvergütungen)			
3212	Auszahlungen für gesetzliche und freiwillige Sozialaufwendungen			
3213	Auszahlungen aus sonstigem Personalaufwand			
322	Auszahlungen aus Sachaufwand	20.473,46	25.000,00	-4.526,54
3221	Auszahlungen für Verbrauchs- und Verbrauchsgüter, Handelswaren	3.142,04	5.500,00	-2.357,96
3222	Auszahlungen für Verwaltungs- und Betriebsaufwand	104,61	200,00	-95,39
3223	Auszahlungen für Leasing- und Mietaufwand	243,15	400,00	-156,85
3224	Auszahlungen für Instandhaltung	5.232,59	6.000,00	-767,41
3225	Sonstige Auszahlungen aus Sachaufwand	11.751,07	12.900,00	-1.148,93
3226	Auszahlungen aus der Inanspruchnahme von Haftungen			
323	Auszahlungen aus Transfers	11.895,90	11.900,00	-4,10
3231	Transferzahlungen an Träger des öffentlichen Rechts	11.895,90	11.900,00	-4,10

Straßen- und Wasserbau, Verkehr (Gruppe 6)

MVAG	Mittelverwendungs- und aufbringungsgruppen (1. und 2. Ebene)	RA 2024	VA 2024	RA - VA
3232	Transferzahlungen an Beteiligungen			
3233	Transferzahlungen an Unternehmen (inkl. Finanzunternehmen)			
3234	Transferzahlungen an Haushalte und Organisationen ohne Erwerbscharakter			
3235	Transferzahlungen an das Ausland			
3236	Investitions- und Tilgungszuschüsse zwischen Unternehmungen und Betrieben der Gebietskörperschaft und der Gebietskörperschaft			
324	Auszahlungen aus Finanzaufwand	0,00	0,00	0,00
3241	Auszahlungen für Zinsen			
3242	Auszahlungen für Zinsen aus derivativen Finanzinstrumenten mit und ohne Grundgeschäft			
3243	Auszahlungen aus Gewinnentnahmen von marktbestimmten Betrieben			
3244	Sonstige Auszahlungen aus Finanzaufwendungen			
32	Summe Auszahlungen operative Gebarung	32.369,36	36.900,00	-4.530,64
SA1	Saldo (1) Geldfluss aus der operativen Gebarung (31 – 32)	368.765,37	361.000,00	7.765,37
331	Einzahlungen aus der Investitionstätigkeit	0,00	0,00	0,00
3311	Einzahlungen aus der Veräußerung von immateriellem Vermögen			
3312	Einzahlungen aus der Veräußerung von Grundstücken und Grundstückeinrichtungen			
3313	Einzahlungen aus der Veräußerung von Gebäuden und Bauten			
3314	Einzahlungen aus der Veräußerung von technischen Anlagen, Fahrzeugen und Maschinen			
3315	Einzahlungen aus der Veräußerung von Amts-, Betriebs- und Geschäftsausstattung			
3316	Einzahlungen aus der Veräußerung von Kulturgütern			
3317	Einzahlungen aus der Veräußerung von Beteiligungen			
3318	Einzahlungen aus der Veräußerung von kofinanzierten Schutzbauten			
332	Einzahlungen aus der Rückzahlung von Darlehen sowie gewährten Vorschüssen	0,00	0,00	0,00
3321	Einzahlungen aus Darlehen an Träger des öffentlichen Rechts			
3322	Einzahlungen aus Darlehen an Beteiligungen			
3323	Einzahlungen aus Darlehen an Unternehmen und Haushalte			
3325	Einzahlungen aus Vorschüssen und Anzahlungen			
333	Einzahlungen aus Kapitaltransfers	33.784,90	250.000,00	-216.215,10
3331	Kapitaltransferzahlungen von Trägern des öffentlichen Rechts	33.784,90	250.000,00	-216.215,10
3332	Kapitaltransferzahlungen von Beteiligungen			
3333	Kapitaltransferzahlungen von Unternehmen			
3334	Kapitaltransferzahlungen von Haushalten und Organisationen ohne Erwerbscharakter			
3335	Kapitaltransferzahlungen vom Ausland			

Straßen- und Wasserbau, Verkehr (Gruppe 6)

MVAG	Mittelverwendungs- und aufbringungsgruppen (1. und 2. Ebene)	RA 2024	VA 2024	RA - VA
33	Summe Einzahlungen investive Gebarung	33.784,90	250.000,00	-216.215,10
341	Auszahlungen aus der Investitionstätigkeit	396.797,34	970.300,00	-573.502,66
3411	Auszahlungen für den Erwerb von immateriellem Vermögen			
3412	Auszahlungen für den Erwerb von Grundstücken und Grundstückseinrichtungen	365.134,40	868.800,00	-503.665,60
3413	Auszahlungen für den Erwerb von Gebäuden und Bauten			
3414	Auszahlungen für den Erwerb von technischen Anlagen, Fahrzeugen und Maschinen			
3415	Auszahlungen für den Erwerb von Amts-, Betriebs- und Geschäftsausstattung	1.439,72	1.500,00	-60,28
3416	Auszahlungen für den Erwerb von Kulturgütern			
3417	Auszahlungen für den Erwerb von Beteiligungen			
3418	Auszahlungen für den Erwerb von kofinanzierten Schutzbauten	30.223,22	100.000,00	-69.776,78
342	Auszahlungen aus der Gewährung von Darlehen sowie gewährten Vorschüssen	0,00	0,00	0,00
3421	Auszahlungen von Darlehen an Träger des öffentlichen Rechts			
3422	Auszahlungen von Darlehen an Beteiligungen			
3423	Auszahlungen von Darlehen an Unternehmen und Haushalte			
3425	Auszahlungen von Vorschüssen und Anzahlungen			
343	Auszahlungen aus Kapitaltransfers	0,00	0,00	0,00
3431	Kapitaltransferzahlungen an Träger des öffentlichen Rechts			
3432	Kapitaltransferzahlungen an Beteiligungen			
3433	Kapitaltransferzahlungen an Unternehmen (Finanzunternehmen)			
3434	Kapitaltransferzahlungen an Haushalte und Organisationen ohne Erwerbscharakter			
3435	Kapitaltransferzahlungen an das Ausland			
34	Summe Auszahlungen investive Gebarung	396.797,34	970.300,00	-573.502,66
SA2	Saldo (2) Geldfluss aus der investiven Gebarung (33 – 34)	-363.012,44	-720.300,00	357.287,56
SA3	Saldo (3) Nettofinanzierungssaldo (Saldo 1 + Saldo 2)	5.752,93	-359.300,00	365.052,93
351	Einzahlungen aus der Aufnahme von Finanzschulden	0,00	0,00	0,00
3511	Einzahlungen aus empfangenen Darlehen von öffentlichen Körperschaften und Rechtsträgern			
3512	Einzahlungen aus empfangenen Darlehen von Beteiligungen			
3513	Einzahlungen aus empfangenen Darlehen von Unternehmen und privaten Haushalten			
3514	Einzahlungen aus Finanzschulden (Finanzunternehmen)			
3515	Einzahlungen aus Aufnahmen von Leasingverbindlichkeiten			
353	Einzahlungen infolge eines Kapitaltausches bei derivativen Finanzinstrumenten mit Grundgeschäft	0,00	0,00	0,00
3530	Einzahlungen infolge eines Kapitaltausches bei derivativen Finanzinstrumenten mit Grundgeschäft			

Straßen- und Wasserbau, Verkehr (Gruppe 6)

MVAG	Mittelverwendungs- und aufbringungsgruppen (1. und 2. Ebene)	RA 2024	VA 2024	RA - VA
355	Einzahlungen aus dem Abgang von Finanzinstrumenten	0,00	0,00	0,00
3550	Einzahlungen aus dem Abgang von Finanzinstrumenten			
35	Summe Einzahlungen aus der Finanzierungstätigkeit	0,00	0,00	0,00
361	Auszahlungen aus der Tilgung von Finanzschulden	0,00	0,00	0,00
3611	Auszahlungen aus empfangenen Darlehen von öffentlichen Körperschaften und Rechtsträgern			
3612	Auszahlungen aus empfangenen Darlehen von Beteiligungen			
3613	Auszahlungen aus empfangenen Darlehen von Unternehmen und privaten Haushalten			
3614	Auszahlungen aus Finanzschulden			
3615	Auszahlungen aus Rückzahlungen von Leasingverbindlichkeiten			
363	Auszahlungen infolge eines Kapitaltausches bei derivativen Finanzinstrumenten mit Grundgeschäft	0,00	0,00	0,00
3630	Auszahlungen infolge eines Kapitaltausches bei derivativen Finanzinstrumenten mit Grundgeschäft			
365	Auszahlungen für den Erwerb von Finanzinstrumenten	0,00	0,00	0,00
3650	Auszahlungen für den Erwerb von Finanzinstrumenten			
36	Summe Auszahlungen aus der Finanzierungstätigkeit	0,00	0,00	0,00
SA4	Saldo (4) Geldfluss aus der Finanzierungstätigkeit (35 – 36)	0,00	0,00	0,00
SA5	Saldo (5) Geldfluss aus der voranschlagswirksamen Gebarung (Saldo 3 + Saldo 4)	5.752,93	-359.300,00	365.052,93

Wirtschaftsförderung (Gruppe 7)

MVAG	Mittelverwendungs- und aufbringungsgruppen (1. und 2. Ebene)	RA 2024	VA 2024	RA - VA
311	Einzahlungen aus operativer Verwaltungstätigkeit	0,00	0,00	0,00
3111	Einzahlungen aus eigenen Abgaben			
3112	Einzahlungen aus Ertragsanteilen			
3113	Einzahlungen aus Gebühren			
3114	Einzahlungen aus Leistungen			
3115	Einzahlungen aus Besitz und wirtschaftlicher Tätigkeit			
3116	Einzahlungen aus Veräußerung von geringwertigen Wirtschaftsgütern (GWG) und sonstige Einzahlungen			
312	Einzahlungen aus Transfers	7.500,00	12.500,00	-5.000,00
3121	Transferzahlungen von Trägern des öffentlichen Rechts	7.500,00	12.500,00	-5.000,00
3122	Transferzahlungen von Beteiligten			
3123	Transferzahlungen von Unternehmen (inkl. Finanzunternehmen)			
3124	Transferzahlungen von Haushalten und Organisationen ohne Erwerbscharakter			
3125	Transferzahlungen vom Ausland			
3126	Investitions- und Tilgungszuschüsse zwischen Unternehmungen und Betrieben der Gebietskörperschaft und der Gebietskörperschaft			
313	Einzahlungen aus Finanzerträgen	0,00	0,00	0,00
3131	Einzahlungen aus Zinserträgen			
3132	Einzahlungen aus Zinsen aus derivativen Finanzinstrumenten mit und ohne Grundgeschäft			
3133	Einzahlungen aus Gewinnentnahmen von marktbestimmten Betrieben			
3134	Sonstige Einzahlungen aus Finanzerträgen			
3135	Einzahlungen aus Dividenden/Gewinnausschüttungen			
31	Summe Einzahlungen operative Gebarung	7.500,00	12.500,00	-5.000,00
321	Auszahlungen aus Personalaufwand	0,00	0,00	0,00
3211	Auszahlungen für Personalaufwand (Bezüge, Nebengebühren, und Mehrleistungsvergütungen)			
3212	Auszahlungen für gesetzliche und freiwillige Sozialaufwendungen			
3213	Auszahlungen aus sonstigem Personalaufwand			
322	Auszahlungen aus Sachaufwand	22.118,90	25.200,00	-3.081,10
3221	Auszahlungen für Verbrauchs- und Verbrauchsgüter, Handelswaren	1.659,90	1.800,00	-140,10
3222	Auszahlungen für Verwaltungs- und Betriebsaufwand			
3223	Auszahlungen für Leasing- und Mietaufwand			
3224	Auszahlungen für Instandhaltung	2.821,00	10.000,00	-7.179,00
3225	Sonstige Auszahlungen aus Sachaufwand	17.638,00	13.400,00	4.238,00
3226	Auszahlungen aus der Inanspruchnahme von Haftungen			
323	Auszahlungen aus Transfers	35.335,28	42.000,00	-6.664,72
3231	Transferzahlungen an Träger des öffentlichen Rechts			

Wirtschaftsförderung (Gruppe 7)

MVAG	Mittelverwendungs- und aufbringungsgruppen (1. und 2. Ebene)	RA 2024	VA 2024	RA - VA
3232	Transferzahlungen an Beteiligungen			
3233	Transferzahlungen an Unternehmen (inkl. Finanzunternehmen)	35.335,28	42.000,00	-6.664,72
3234	Transferzahlungen an Haushalte und Organisationen ohne Erwerbscharakter			
3235	Transferzahlungen an das Ausland			
3236	Investitions- und Tilgungszuschüsse zwischen Unternehmungen und Betrieben der Gebietskörperschaft und der Gebietskörperschaft			
324	Auszahlungen aus Finanzaufwand	0,00	0,00	0,00
3241	Auszahlungen für Zinsen			
3242	Auszahlungen für Zinsen aus derivativen Finanzinstrumenten mit und ohne Grundgeschäft			
3243	Auszahlungen aus Gewinnentnahmen von marktbestimmten Betrieben			
3244	Sonstige Auszahlungen aus Finanzaufwendungen			
32	Summe Auszahlungen operative Gebarung	57.454,18	67.200,00	-9.745,82
SA1	Saldo (1) Geldfluss aus der operativen Gebarung (31 – 32)	-49.954,18	-54.700,00	4.745,82
331	Einzahlungen aus der Investitionstätigkeit	0,00	0,00	0,00
3311	Einzahlungen aus der Veräußerung von immateriellem Vermögen			
3312	Einzahlungen aus der Veräußerung von Grundstücken und Grundstückeinrichtungen			
3313	Einzahlungen aus der Veräußerung von Gebäuden und Bauten			
3314	Einzahlungen aus der Veräußerung von technischen Anlagen, Fahrzeugen und Maschinen			
3315	Einzahlungen aus der Veräußerung von Amts-, Betriebs- und Geschäftsausstattung			
3316	Einzahlungen aus der Veräußerung von Kulturgütern			
3317	Einzahlungen aus der Veräußerung von Beteiligungen			
3318	Einzahlungen aus der Veräußerung von kofinanzierten Schutzbauten			
332	Einzahlungen aus der Rückzahlung von Darlehen sowie gewährten Vorschüssen	0,00	0,00	0,00
3321	Einzahlungen aus Darlehen an Träger des öffentlichen Rechts			
3322	Einzahlungen aus Darlehen an Beteiligungen			
3323	Einzahlungen aus Darlehen an Unternehmen und Haushalte			
3325	Einzahlungen aus Vorschüssen und Anzahlungen			
333	Einzahlungen aus Kapitaltransfers	8.028,79	104.600,00	-96.571,21
3331	Kapitaltransferzahlungen von Trägern des öffentlichen Rechts	7.500,00	75.000,00	-67.500,00
3332	Kapitaltransferzahlungen von Beteiligungen			
3333	Kapitaltransferzahlungen von Unternehmen			
3334	Kapitaltransferzahlungen von Haushalten und Organisationen ohne Erwerbscharakter	528,79	29.600,00	-29.071,21
3335	Kapitaltransferzahlungen vom Ausland			

Wirtschaftsförderung (Gruppe 7)

MVAG	Mittelverwendungs- und aufbringungsgruppen (1. und 2. Ebene)	RA 2024	VA 2024	RA - VA
33	Summe Einzahlungen investive Gebarung	8.028,79	104.600,00	-96.571,21
341	Auszahlungen aus der Investitionstätigkeit	42.268,62	165.000,00	-122.731,38
3411	Auszahlungen für den Erwerb von immateriellem Vermögen			
3412	Auszahlungen für den Erwerb von Grundstücken und Grundstückseinrichtungen	42.268,62	165.000,00	-122.731,38
3413	Auszahlungen für den Erwerb von Gebäuden und Bauten			
3414	Auszahlungen für den Erwerb von technischen Anlagen, Fahrzeugen und Maschinen			
3415	Auszahlungen für den Erwerb von Amts-, Betriebs- und Geschäftsausstattung			
3416	Auszahlungen für den Erwerb von Kulturgütern			
3417	Auszahlungen für den Erwerb von Beteiligungen			
3418	Auszahlungen für den Erwerb von kofinanzierten Schutzbauten			
342	Auszahlungen aus der Gewährung von Darlehen sowie gewährten Vorschüssen	0,00	0,00	0,00
3421	Auszahlungen von Darlehen an Träger des öffentlichen Rechts			
3422	Auszahlungen von Darlehen an Beteiligungen			
3423	Auszahlungen von Darlehen an Unternehmen und Haushalte			
3425	Auszahlungen von Vorschüssen und Anzahlungen			
343	Auszahlungen aus Kapitaltransfers	0,00	2.000,00	-2.000,00
3431	Kapitaltransferzahlungen an Träger des öffentlichen Rechts			
3432	Kapitaltransferzahlungen an Beteiligungen			
3433	Kapitaltransferzahlungen an Unternehmen (Finanzunternehmen)			
3434	Kapitaltransferzahlungen an Haushalte und Organisationen ohne Erwerbscharakter		2.000,00	-2.000,00
3435	Kapitaltransferzahlungen an das Ausland			
34	Summe Auszahlungen investive Gebarung	42.268,62	167.000,00	-124.731,38
SA2	Saldo (2) Geldfluss aus der investiven Gebarung (33 – 34)	-34.239,83	-62.400,00	28.160,17
SA3	Saldo (3) Nettofinanzierungssaldo (Saldo 1 + Saldo 2)	-84.194,01	-117.100,00	32.905,99
351	Einzahlungen aus der Aufnahme von Finanzschulden	0,00	0,00	0,00
3511	Einzahlungen aus empfangenen Darlehen von öffentlichen Körperschaften und Rechtsträgern			
3512	Einzahlungen aus empfangenen Darlehen von Beteiligungen			
3513	Einzahlungen aus empfangenen Darlehen von Unternehmen und privaten Haushalten			
3514	Einzahlungen aus Finanzschulden (Finanzunternehmen)			
3515	Einzahlungen aus Aufnahmen von Leasingverbindlichkeiten			
353	Einzahlungen infolge eines Kapitaltausches bei derivativen Finanzinstrumenten mit Grundgeschäft	0,00	0,00	0,00
3530	Einzahlungen infolge eines Kapitaltausches bei derivativen Finanzinstrumenten mit Grundgeschäft			

Wirtschaftsförderung (Gruppe 7)

MVAG	Mittelverwendungs- und aufbringungsgruppen (1. und 2. Ebene)	RA 2024	VA 2024	RA - VA
355	Einzahlungen aus dem Abgang von Finanzinstrumenten	0,00	0,00	0,00
3550	Einzahlungen aus dem Abgang von Finanzinstrumenten			
35	Summe Einzahlungen aus der Finanzierungstätigkeit	0,00	0,00	0,00
361	Auszahlungen aus der Tilgung von Finanzschulden	0,00	0,00	0,00
3611	Auszahlungen aus empfangenen Darlehen von öffentlichen Körperschaften und Rechtsträgern			
3612	Auszahlungen aus empfangenen Darlehen von Beteiligungen			
3613	Auszahlungen aus empfangenen Darlehen von Unternehmen und privaten Haushalten			
3614	Auszahlungen aus Finanzschulden			
3615	Auszahlungen aus Rückzahlungen von Leasingverbindlichkeiten			
363	Auszahlungen infolge eines Kapitaltausches bei derivativen Finanzinstrumenten mit Grundgeschäft	0,00	0,00	0,00
3630	Auszahlungen infolge eines Kapitaltausches bei derivativen Finanzinstrumenten mit Grundgeschäft			
365	Auszahlungen für den Erwerb von Finanzinstrumenten	0,00	0,00	0,00
3650	Auszahlungen für den Erwerb von Finanzinstrumenten			
36	Summe Auszahlungen aus der Finanzierungstätigkeit	0,00	0,00	0,00
SA4	Saldo (4) Geldfluss aus der Finanzierungstätigkeit (35 – 36)	0,00	0,00	0,00
SA5	Saldo (5) Geldfluss aus der voranschlagswirksamen Gebarung (Saldo 3 + Saldo 4)	-84.194,01	-117.100,00	32.905,99

Dienstleistungen (Gruppe 8)

MVAG	Mittelverwendungs- und aufbringungsgruppen (1. und 2. Ebene)	RA 2024	VA 2024	RA - VA
311	Einzahlungen aus operativer Verwaltungstätigkeit	928.113,79	894.500,00	33.613,79
3111	Einzahlungen aus eigenen Abgaben			
3112	Einzahlungen aus Ertragsanteilen			
3113	Einzahlungen aus Gebühren	737.089,27	748.000,00	-10.910,73
3114	Einzahlungen aus Leistungen	118.454,38	79.700,00	38.754,38
3115	Einzahlungen aus Besitz und wirtschaftlicher Tätigkeit	370,45	500,00	-129,55
3116	Einzahlungen aus Veräußerung von geringwertigen Wirtschaftsgütern (GWG) und sonstige Einzahlungen	72.199,69	66.300,00	5.899,69
312	Einzahlungen aus Transfers	66.186,63	65.900,00	286,63
3121	Transferzahlungen von Trägern des öffentlichen Rechts	66.186,63	65.900,00	286,63
3122	Transferzahlungen von Beteiligten			
3123	Transferzahlungen von Unternehmen (inkl. Finanzunternehmen)			
3124	Transferzahlungen von Haushalten und Organisationen ohne Erwerbscharakter			
3125	Transferzahlungen vom Ausland			
3126	Investitions- und Tilgungszuschüsse zwischen Unternehmungen und Betrieben der Gebietskörperschaft und der Gebietskörperschaft			
313	Einzahlungen aus Finanzerträgen	320,24	0,00	320,24
3131	Einzahlungen aus Zinserträgen	320,24		320,24
3132	Einzahlungen aus Zinsen aus derivativen Finanzinstrumenten mit und ohne Grundgeschäft			
3133	Einzahlungen aus Gewinnentnahmen von marktbestimmten Betrieben			
3134	Sonstige Einzahlungen aus Finanzerträgen			
3135	Einzahlungen aus Dividenden/Gewinnausschüttungen			
31	Summe Einzahlungen operative Gebarung	994.620,66	960.400,00	34.220,66
321	Auszahlungen aus Personalaufwand	214.531,92	225.900,00	-11.368,08
3211	Auszahlungen für Personalaufwand (Bezüge, Nebengebühren, und Mehrleistungsvergütungen)	170.801,14	173.500,00	-2.698,86
3212	Auszahlungen für gesetzliche und freiwillige Sozialaufwendungen	43.730,78	52.400,00	-8.669,22
3213	Auszahlungen aus sonstigem Personalaufwand			
322	Auszahlungen aus Sachaufwand	380.715,80	382.600,00	-1.884,20
3221	Auszahlungen für Verbrauchs- und Verbrauchsgüter, Handelswaren	99.796,47	106.800,00	-7.003,53
3222	Auszahlungen für Verwaltungs- und Betriebsaufwand	45.191,27	44.100,00	1.091,27
3223	Auszahlungen für Leasing- und Mietaufwand	12.133,57	12.200,00	-66,43
3224	Auszahlungen für Instandhaltung	49.671,25	61.600,00	-11.928,75
3225	Sonstige Auszahlungen aus Sachaufwand	173.923,24	157.900,00	16.023,24
3226	Auszahlungen aus der Inanspruchnahme von Haftungen			
323	Auszahlungen aus Transfers	325.060,57	325.600,00	-539,43
3231	Transferzahlungen an Träger des öffentlichen Rechts	286.611,57	287.100,00	-488,43

Dienstleistungen (Gruppe 8)

MVAG	Mittelverwendungs- und aufbringungsgruppen (1. und 2. Ebene)	RA 2024	VA 2024	RA - VA
3232	Transferzahlungen an Beteiligungen			
3233	Transferzahlungen an Unternehmen (inkl. Finanzunternehmen)	38.449,00	38.500,00	-51,00
3234	Transferzahlungen an Haushalte und Organisationen ohne Erwerbscharakter			
3235	Transferzahlungen an das Ausland			
3236	Investitions- und Tilgungszuschüsse zwischen Unternehmungen und Betrieben der Gebietskörperschaft und der Gebietskörperschaft			
324	Auszahlungen aus Finanzaufwand	17.893,82	17.800,00	93,82
3241	Auszahlungen für Zinsen	17.888,81	17.800,00	88,81
3242	Auszahlungen für Zinsen aus derivativen Finanzinstrumenten mit und ohne Grundgeschäft			
3243	Auszahlungen aus Gewinnentnahmen von marktbestimmten Betrieben			
3244	Sonstige Auszahlungen aus Finanzaufwendungen	5,01		5,01
32	Summe Auszahlungen operative Gebarung	938.202,11	951.900,00	-13.697,89
SA1	Saldo (1) Geldfluss aus der operativen Gebarung (31 – 32)	56.418,55	8.500,00	47.918,55
331	Einzahlungen aus der Investitionstätigkeit	702,00	100.000,00	-99.298,00
3311	Einzahlungen aus der Veräußerung von immateriellem Vermögen			
3312	Einzahlungen aus der Veräußerung von Grundstücken und Grundstückeinrichtungen	702,00	100.000,00	-99.298,00
3313	Einzahlungen aus der Veräußerung von Gebäuden und Bauten			
3314	Einzahlungen aus der Veräußerung von technischen Anlagen, Fahrzeugen und Maschinen			
3315	Einzahlungen aus der Veräußerung von Amts-, Betriebs- und Geschäftsausstattung			
3316	Einzahlungen aus der Veräußerung von Kulturgütern			
3317	Einzahlungen aus der Veräußerung von Beteiligungen			
3318	Einzahlungen aus der Veräußerung von kofinanzierten Schutzbauten			
332	Einzahlungen aus der Rückzahlung von Darlehen sowie gewährten Vorschüssen	27.185,26	27.100,00	85,26
3321	Einzahlungen aus Darlehen an Träger des öffentlichen Rechts	27.185,26	27.100,00	85,26
3322	Einzahlungen aus Darlehen an Beteiligungen			
3323	Einzahlungen aus Darlehen an Unternehmen und Haushalte			
3325	Einzahlungen aus Vorschüssen und Anzahlungen			
333	Einzahlungen aus Kapitaltransfers	126.978,06	278.800,00	-151.821,94
3331	Kapitaltransferzahlungen von Trägern des öffentlichen Rechts	22.471,68	182.800,00	-160.328,32
3332	Kapitaltransferzahlungen von Beteiligungen			
3333	Kapitaltransferzahlungen von Unternehmen			
3334	Kapitaltransferzahlungen von Haushalten und Organisationen ohne Erwerbscharakter	104.506,38	96.000,00	8.506,38
3335	Kapitaltransferzahlungen vom Ausland			

Dienstleistungen (Gruppe 8)

MVAG	Mittelverwendungs- und aufbringungsgruppen (1. und 2. Ebene)	RA 2024	VA 2024	RA - VA
33	Summe Einzahlungen investive Gebarung	154.865,32	405.900,00	-251.034,68
341	Auszahlungen aus der Investitionstätigkeit	501.898,12	727.300,00	-225.401,88
3411	Auszahlungen für den Erwerb von immateriellem Vermögen	13.632,05		13.632,05
3412	Auszahlungen für den Erwerb von Grundstücken und Grundstückseinrichtungen	475.699,38	690.000,00	-214.300,62
3413	Auszahlungen für den Erwerb von Gebäuden und Bauten		18.000,00	-18.000,00
3414	Auszahlungen für den Erwerb von technischen Anlagen, Fahrzeugen und Maschinen		6.300,00	-6.300,00
3415	Auszahlungen für den Erwerb von Amts-, Betriebs- und Geschäftsausstattung	12.566,69	13.000,00	-433,31
3416	Auszahlungen für den Erwerb von Kulturgütern			
3417	Auszahlungen für den Erwerb von Beteiligungen			
3418	Auszahlungen für den Erwerb von kofinanzierten Schutzbauten			
342	Auszahlungen aus der Gewährung von Darlehen sowie gewährten Vorschüssen	1.200.000,00	1.200.000,00	0,00
3421	Auszahlungen von Darlehen an Träger des öffentlichen Rechts	1.200.000,00	1.200.000,00	
3422	Auszahlungen von Darlehen an Beteiligungen			
3423	Auszahlungen von Darlehen an Unternehmen und Haushalte			
3425	Auszahlungen von Vorschüssen und Anzahlungen			
343	Auszahlungen aus Kapitaltransfers	12.810,65	18.000,00	-5.189,35
3431	Kapitaltransferzahlungen an Träger des öffentlichen Rechts	6.810,65	7.000,00	-189,35
3432	Kapitaltransferzahlungen an Beteiligungen			
3433	Kapitaltransferzahlungen an Unternehmen (Finanzunternehmen)			
3434	Kapitaltransferzahlungen an Haushalte und Organisationen ohne Erwerbscharakter	6.000,00	11.000,00	-5.000,00
3435	Kapitaltransferzahlungen an das Ausland			
34	Summe Auszahlungen investive Gebarung	1.714.708,77	1.945.300,00	-230.591,23
SA2	Saldo (2) Geldfluss aus der investiven Gebarung (33 – 34)	-1.559.843,45	-1.539.400,00	-20.443,45
SA3	Saldo (3) Nettofinanzierungssaldo (Saldo 1 + Saldo 2)	-1.503.424,90	-1.530.900,00	27.475,10
351	Einzahlungen aus der Aufnahme von Finanzschulden	1.200.000,00	1.200.000,00	0,00
3511	Einzahlungen aus empfangenen Darlehen von öffentlichen Körperschaften und Rechtsträgern	1.200.000,00	1.200.000,00	
3512	Einzahlungen aus empfangenen Darlehen von Beteiligungen			
3513	Einzahlungen aus empfangenen Darlehen von Unternehmen und privaten Haushalten			
3514	Einzahlungen aus Finanzschulden (Finanzunternehmen)			
3515	Einzahlungen aus Aufnahmen von Leasingverbindlichkeiten			
353	Einzahlungen infolge eines Kapitaltausches bei derivativen Finanzinstrumenten mit Grundgeschäft	0,00	0,00	0,00
3530	Einzahlungen infolge eines Kapitaltausches bei derivativen Finanzinstrumenten mit Grundgeschäft			

Dienstleistungen (Gruppe 8)

MVAG	Mittelverwendungs- und aufbringungsgruppen (1. und 2. Ebene)	RA 2024	VA 2024	RA - VA
355	Einzahlungen aus dem Abgang von Finanzinstrumenten	0,00	0,00	0,00
3550	Einzahlungen aus dem Abgang von Finanzinstrumenten			
35	Summe Einzahlungen aus der Finanzierungstätigkeit	1.200.000,00	1.200.000,00	0,00
361	Auszahlungen aus der Tilgung von Finanzschulden	100.827,34	101.000,00	-172,66
3611	Auszahlungen aus empfangenen Darlehen von öffentlichen Körperschaften und Rechtsträgern	21.151,93	21.200,00	-48,07
3612	Auszahlungen aus empfangenen Darlehen von Beteiligungen			
3613	Auszahlungen aus empfangenen Darlehen von Unternehmen und privaten Haushalten			
3614	Auszahlungen aus Finanzschulden	79.675,41	79.800,00	-124,59
3615	Auszahlungen aus Rückzahlungen von Leasingverbindlichkeiten			
363	Auszahlungen infolge eines Kapitaltausches bei derivativen Finanzinstrumenten mit Grundgeschäft	0,00	0,00	0,00
3630	Auszahlungen infolge eines Kapitaltausches bei derivativen Finanzinstrumenten mit Grundgeschäft			
365	Auszahlungen für den Erwerb von Finanzinstrumenten	0,00	0,00	0,00
3650	Auszahlungen für den Erwerb von Finanzinstrumenten			
36	Summe Auszahlungen aus der Finanzierungstätigkeit	100.827,34	101.000,00	-172,66
SA4	Saldo (4) Geldfluss aus der Finanzierungstätigkeit (35 – 36)	1.099.172,66	1.099.000,00	172,66
SA5	Saldo (5) Geldfluss aus der voranschlagswirksamen Gebarung (Saldo 3 + Saldo 4)	-404.252,24	-431.900,00	27.647,76

Finanzwirtschaft (Gruppe 9)

MVAG	Mittelverwendungs- und aufbringungsgruppen (1. und 2. Ebene)	RA 2024	VA 2024	RA - VA
311	Einzahlungen aus operativer Verwaltungstätigkeit	3.265.263,49	3.230.200,00	35.063,49
3111	Einzahlungen aus eigenen Abgaben	935.886,29	870.100,00	65.786,29
3112	Einzahlungen aus Ertragsanteilen	2.329.377,20	2.360.000,00	-30.622,80
3113	Einzahlungen aus Gebühren			
3114	Einzahlungen aus Leistungen		100,00	-100,00
3115	Einzahlungen aus Besitz und wirtschaftlicher Tätigkeit			
3116	Einzahlungen aus Veräußerung von geringwertigen Wirtschaftsgütern (GWG) und sonstige Einzahlungen			
312	Einzahlungen aus Transfers	151.534,60	181.100,00	-29.565,40
3121	Transferzahlungen von Trägern des öffentlichen Rechts	151.534,60	181.100,00	-29.565,40
3122	Transferzahlungen von Beteiligten			
3123	Transferzahlungen von Unternehmen (inkl. Finanzunternehmen)			
3124	Transferzahlungen von Haushalten und Organisationen ohne Erwerbscharakter			
3125	Transferzahlungen vom Ausland			
3126	Investitions- und Tilgungszuschüsse zwischen Unternehmungen und Betrieben der Gebietskörperschaft und der Gebietskörperschaft			
313	Einzahlungen aus Finanzerträgen	5.260,68	4.500,00	760,68
3131	Einzahlungen aus Zinserträgen	5.260,68	4.500,00	760,68
3132	Einzahlungen aus Zinsen aus derivativen Finanzinstrumenten mit und ohne Grundgeschäft			
3133	Einzahlungen aus Gewinnentnahmen von marktbestimmten Betrieben			
3134	Sonstige Einzahlungen aus Finanzerträgen			
3135	Einzahlungen aus Dividenden/Gewinnausschüttungen			
31	Summe Einzahlungen operative Gebarung	3.422.058,77	3.415.800,00	6.258,77
321	Auszahlungen aus Personalaufwand	0,00	0,00	0,00
3211	Auszahlungen für Personalaufwand (Bezüge, Nebengebühren, und Mehrleistungsvergütungen)			
3212	Auszahlungen für gesetzliche und freiwillige Sozialaufwendungen			
3213	Auszahlungen aus sonstigem Personalaufwand			
322	Auszahlungen aus Sachaufwand	14.370,21	13.200,00	1.170,21
3221	Auszahlungen für Verbrauchs- und Verbrauchsgüter, Handelswaren			
3222	Auszahlungen für Verwaltungs- und Betriebsaufwand			
3223	Auszahlungen für Leasing- und Mietaufwand			
3224	Auszahlungen für Instandhaltung			
3225	Sonstige Auszahlungen aus Sachaufwand	14.370,21	13.200,00	1.170,21
3226	Auszahlungen aus der Inanspruchnahme von Haftungen			
323	Auszahlungen aus Transfers	0,00	0,00	0,00
3231	Transferzahlungen an Träger des öffentlichen Rechts			

Finanzwirtschaft (Gruppe 9)

MVAG	Mittelverwendungs- und aufbringungsgruppen (1. und 2. Ebene)	RA 2024	VA 2024	RA - VA
3232	Transferzahlungen an Beteiligungen			
3233	Transferzahlungen an Unternehmen (inkl. Finanzunternehmen)			
3234	Transferzahlungen an Haushalte und Organisationen ohne Erwerbscharakter			
3235	Transferzahlungen an das Ausland			
3236	Investitions- und Tilgungszuschüsse zwischen Unternehmungen und Betrieben der Gebietskörperschaft und der Gebietskörperschaft			
324	Auszahlungen aus Finanzaufwand	1.439,28	2.000,00	-560,72
3241	Auszahlungen für Zinsen			
3242	Auszahlungen für Zinsen aus derivativen Finanzinstrumenten mit und ohne Grundgeschäft			
3243	Auszahlungen aus Gewinnentnahmen von marktbestimmten Betrieben			
3244	Sonstige Auszahlungen aus Finanzaufwendungen	1.439,28	2.000,00	-560,72
32	Summe Auszahlungen operative Gebarung	15.809,49	15.200,00	609,49
SA1	Saldo (1) Geldfluss aus der operativen Gebarung (31 – 32)	3.406.249,28	3.400.600,00	5.649,28
331	Einzahlungen aus der Investitionstätigkeit	0,00	0,00	0,00
3311	Einzahlungen aus der Veräußerung von immateriellem Vermögen			
3312	Einzahlungen aus der Veräußerung von Grundstücken und Grundstückeinrichtungen			
3313	Einzahlungen aus der Veräußerung von Gebäuden und Bauten			
3314	Einzahlungen aus der Veräußerung von technischen Anlagen, Fahrzeugen und Maschinen			
3315	Einzahlungen aus der Veräußerung von Amts-, Betriebs- und Geschäftsausstattung			
3316	Einzahlungen aus der Veräußerung von Kulturgütern			
3317	Einzahlungen aus der Veräußerung von Beteiligungen			
3318	Einzahlungen aus der Veräußerung von kofinanzierten Schutzbauten			
332	Einzahlungen aus der Rückzahlung von Darlehen sowie gewährten Vorschüssen	0,00	0,00	0,00
3321	Einzahlungen aus Darlehen an Träger des öffentlichen Rechts			
3322	Einzahlungen aus Darlehen an Beteiligungen			
3323	Einzahlungen aus Darlehen an Unternehmen und Haushalte			
3325	Einzahlungen aus Vorschüssen und Anzahlungen			
333	Einzahlungen aus Kapitaltransfers	0,00	0,00	0,00
3331	Kapitaltransferzahlungen von Trägern des öffentlichen Rechts			
3332	Kapitaltransferzahlungen von Beteiligungen			
3333	Kapitaltransferzahlungen von Unternehmen			
3334	Kapitaltransferzahlungen von Haushalten und Organisationen ohne Erwerbscharakter			
3335	Kapitaltransferzahlungen vom Ausland			

Finanzwirtschaft (Gruppe 9)

MVAG	Mittelverwendungs- und aufbringungsgruppen (1. und 2. Ebene)	RA 2024	VA 2024	RA - VA
33	Summe Einzahlungen investive Gebarung	0,00	0,00	0,00
341	Auszahlungen aus der Investitionstätigkeit	0,00	0,00	0,00
3411	Auszahlungen für den Erwerb von immateriellem Vermögen			
3412	Auszahlungen für den Erwerb von Grundstücken und Grundstückseinrichtungen			
3413	Auszahlungen für den Erwerb von Gebäuden und Bauten			
3414	Auszahlungen für den Erwerb von technischen Anlagen, Fahrzeugen und Maschinen			
3415	Auszahlungen für den Erwerb von Amts-, Betriebs- und Geschäftsausstattung			
3416	Auszahlungen für den Erwerb von Kulturgütern			
3417	Auszahlungen für den Erwerb von Beteiligungen			
3418	Auszahlungen für den Erwerb von kofinanzierten Schutzbauten			
342	Auszahlungen aus der Gewährung von Darlehen sowie gewährten Vorschüssen	0,00	0,00	0,00
3421	Auszahlungen von Darlehen an Träger des öffentlichen Rechts			
3422	Auszahlungen von Darlehen an Beteiligungen			
3423	Auszahlungen von Darlehen an Unternehmen und Haushalte			
3425	Auszahlungen von Vorschüssen und Anzahlungen			
343	Auszahlungen aus Kapitaltransfers	0,00	0,00	0,00
3431	Kapitaltransferzahlungen an Träger des öffentlichen Rechts			
3432	Kapitaltransferzahlungen an Beteiligungen			
3433	Kapitaltransferzahlungen an Unternehmen (Finanzunternehmen)			
3434	Kapitaltransferzahlungen an Haushalte und Organisationen ohne Erwerbscharakter			
3435	Kapitaltransferzahlungen an das Ausland			
34	Summe Auszahlungen investive Gebarung	0,00	0,00	0,00
SA2	Saldo (2) Geldfluss aus der investiven Gebarung (33 – 34)	0,00	0,00	0,00
SA3	Saldo (3) Nettofinanzierungssaldo (Saldo 1 + Saldo 2)	3.406.249,28	3.400.600,00	5.649,28
351	Einzahlungen aus der Aufnahme von Finanzschulden	0,00	0,00	0,00
3511	Einzahlungen aus empfangenen Darlehen von öffentlichen Körperschaften und Rechtsträgern			
3512	Einzahlungen aus empfangenen Darlehen von Beteiligungen			
3513	Einzahlungen aus empfangenen Darlehen von Unternehmen und privaten Haushalten			
3514	Einzahlungen aus Finanzschulden (Finanzunternehmen)			
3515	Einzahlungen aus Aufnahmen von Leasingverbindlichkeiten			
353	Einzahlungen infolge eines Kapitaltausches bei derivativen Finanzinstrumenten mit Grundgeschäft	0,00	0,00	0,00
3530	Einzahlungen infolge eines Kapitaltausches bei derivativen Finanzinstrumenten mit Grundgeschäft			

Finanzwirtschaft (Gruppe 9)

MVAG	Mittelverwendungs- und aufbringungsgruppen (1. und 2. Ebene)	RA 2024	VA 2024	RA - VA
355	Einzahlungen aus dem Abgang von Finanzinstrumenten	0,00	0,00	0,00
3550	Einzahlungen aus dem Abgang von Finanzinstrumenten			
35	Summe Einzahlungen aus der Finanzierungstätigkeit	0,00	0,00	0,00
361	Auszahlungen aus der Tilgung von Finanzschulden	0,00	0,00	0,00
3611	Auszahlungen aus empfangenen Darlehen von öffentlichen Körperschaften und Rechtsträgern			
3612	Auszahlungen aus empfangenen Darlehen von Beteiligungen			
3613	Auszahlungen aus empfangenen Darlehen von Unternehmen und privaten Haushalten			
3614	Auszahlungen aus Finanzschulden			
3615	Auszahlungen aus Rückzahlungen von Leasingverbindlichkeiten			
363	Auszahlungen infolge eines Kapitaltausches bei derivativen Finanzinstrumenten mit Grundgeschäft	0,00	0,00	0,00
3630	Auszahlungen infolge eines Kapitaltausches bei derivativen Finanzinstrumenten mit Grundgeschäft			
365	Auszahlungen für den Erwerb von Finanzinstrumenten	0,00	0,00	0,00
3650	Auszahlungen für den Erwerb von Finanzinstrumenten			
36	Summe Auszahlungen aus der Finanzierungstätigkeit	0,00	0,00	0,00
SA4	Saldo (4) Geldfluss aus der Finanzierungstätigkeit (35 – 36)	0,00	0,00	0,00
SA5	Saldo (5) Geldfluss aus der voranschlagswirksamen Gebarung (Saldo 3 + Saldo 4)	3.406.249,28	3.400.600,00	5.649,28

Vermögenshaushalt (Anlage 1c)

AKTIVA		Code	Endbestand 31.12.2023	Endbestand 31.12.2024	Veränderung
A	Langfristiges Vermögen	10	18.307.815,57	19.698.794,98	1.390.979,41
A.I	Immaterielle Vermögenswerte	101	252.649,18	247.041,91	-5.607,27
A.I.1	Immaterielle Vermögenswerte	1010	252.649,18	247.041,91	-5.607,27
A.II	Sachanlagen	102	17.779.646,74	18.036.719,66	257.072,92
A.II.1	Grundstücke, Grundstückseinrichtungen und Infrastruktur	1021	7.110.884,31	7.208.550,94	97.666,63
A.II.2	Gebäude und Bauten	1022	3.596.200,62	3.605.727,46	9.526,84
A.II.3	Wasser- und Abwasserbauten und -anlagen	1023	5.997.989,06	6.127.038,54	129.049,48
A.II.4	Sonderanlagen	1024	176.150,41	228.166,10	52.015,69
A.II.5	Technische Anlagen, Fahrzeuge und Maschinen	1025	584.427,97	517.052,74	-67.375,23
A.II.6	Amts-, Betriebs- und Geschäftsausstattung	1026	177.265,72	183.232,01	5.966,29
A.II.7	Kulturgüter	1027	0,00	0,00	0,00
A.II.8	Geleistete Anzahlungen für Anlagen und Anlagen in Bau	1028	136.728,65	166.951,87	30.223,22
A.II.9	Kofinanzierte Schutzbauten	1029	0,00	0,00	0,00
A.III	Aktive Finanzinstrumente/Langfristiges Finanzvermögen	103	0,00	0,00	0,00
A.III.1	Bis zur Endfälligkeit gehaltene Finanzinstrumente	1031	0,00	0,00	0,00
A.III.2	Zur Veräußerung verfügbare Finanzinstrumente	1032	0,00	0,00	0,00
A.III.3	Partizipations- und Hybridkapital	1033	0,00	0,00	0,00
A.III.4	Derivative Finanzinstrumente ohne Grundgeschäft	1034	0,00	0,00	0,00
A.IV	Beteiligungen	104	2.950,00	2.950,00	0,00
A.IV.1	Beteiligungen an verbundenen Unternehmen	1041	0,00	0,00	0,00
A.IV.2	Beteiligungen an assoziierten Unternehmen	1042	2.950,00	2.950,00	0,00
A.IV.3	Sonstige Beteiligungen	1043	0,00	0,00	0,00
A.IV.4	Verwaltete Einrichtungen, die der Kontrolle unterliegen	1044	0,00	0,00	0,00
A.V	Langfristige Forderungen	106	272.569,65	1.412.083,41	1.139.513,76
A.V.1	Langfristige Forderungen aus Lieferungen und Leistungen	1061	272.569,65	233.235,34	-39.334,31
A.V.2	Langfristige Forderungen aus gewährten Darlehen	1062	0,00	0,00	0,00
A.V.3	Sonstige langfristige Forderungen	1063	0,00	1.178.848,07	1.178.848,07

AKTIVA		Code	Endbestand 31.12.2023	Endbestand 31.12.2024	Veränderung
B	Kurzfristiges Vermögen	11	1.833.469,36	1.925.100,75	91.631,39
B.I	Kurzfristige Forderungen	113	275.108,50	448.079,92	172.971,42
B.I.1	Kurzfristige Forderungen aus Lieferungen und Leistungen	1131	19.576,72	10.200,43	-9.376,29
B.I.2	Kurzfristige Forderungen aus Abgaben	1132	128.057,03	156.613,04	28.556,01
B.I.3	Sonstige kurzfristige Forderungen	1133	0,00	0,00	0,00
B.I.4	Sonstige kurzfristige Forderungen (nicht voranschlagswirksame Gebarung)	1134	127.474,75	281.266,45	153.791,70
B.II	Vorräte	114	0,00	0,00	0,00
B.II.1	Vorräte	1141	0,00	0,00	0,00
B.II.2	Gegebene Anzahlungen auf Vorräte	1142	0,00	0,00	0,00
B.III	Liquide Mittel	115	1.558.360,86	1.477.020,83	-81.340,03
B.III.1	Kassa, Bankguthaben, Schecks	1151	1.483.625,45	1.377.353,12	-106.272,33
B.III.2	Zahlungsmittelreserven	1152	74.735,41	99.667,71	24.932,30
B.IV	Aktive Finanzinstrumente/Kurzfristiges Finanzvermögen	116	0,00	0,00	0,00
B.IV.1	Aktive Finanzinstrumente/Kurzfristiges Finanzvermögen	1160	0,00	0,00	0,00
B.V	Aktive Rechnungsabgrenzung	117	0,00	0,00	0,00
B.V.1	Aktive Rechnungsabgrenzung	1170	0,00	0,00	0,00
Summe Aktiva (10 + 11)			20.141.284,93	21.623.895,73	1.482.610,80

PASSIVA		Code	Endbestand 31.12.2023	Endbestand 31.12.2024	Veränderung
C	Nettovermögen (Ausgleichsposten)	12	13.543.335,41	14.034.409,27	491.073,86
C.I	Saldo der Eröffnungsbilanz	121	10.877.758,23	10.877.758,23	0,00
C.I.1	Saldo der Eröffnungsbilanz	1210	10.877.758,23	10.877.758,23	0,00
C.II	Kumuliertes Nettoergebnis	122	1.169.303,39	2.478.117,00	1.308.813,61
C.II.1	Kumuliertes Nettoergebnis	1220	1.169.303,39	2.478.117,00	1.308.813,61
C.III	Haushaltsrücklagen	123	1.496.273,79	678.534,04	-817.739,75
C.III.1	Haushaltsrücklagen	1230	1.496.273,79	678.534,04	-817.739,75
C.IV	Neubewertungsrücklagen	124	0,00	0,00	0,00
C.IV.1	Neubewertungsrücklagen	1240	0,00	0,00	0,00
C.V	Fremdwährungsumrechnungsrücklagen	125	0,00	0,00	0,00
C.V.1	Fremdwährungsumrechnungsrücklagen	1250	0,00	0,00	0,00
D	Sonderposten Investitionszuschüsse (Kapitaltransfers)	13	5.717.147,91	5.621.000,94	-96.146,97
D.I	Investitionszuschüsse	131	5.717.147,91	5.621.000,94	-96.146,97
D.I.1	Investitionszuschüsse von Trägern öffentlichen Rechts	1311	4.143.772,85	4.019.195,13	-124.577,72
D.I.2	Investitionszuschüsse von Beteiligungen	1312	0,00	0,00	0,00
D.I.3	Investitionszuschüsse von Übrigen	1313	1.573.375,06	1.601.805,81	28.430,75
E	Langfristige Fremdmittel	14	786.070,52	1.856.206,57	1.070.136,05
E.I	Langfristige Finanzschulden, netto	141	758.691,44	632.148,97	-126.542,47
E.I.1	Langfristige Finanzschulden	1411	758.691,44	632.148,97	-126.542,47
E.I.2	Langfristige Forderungen aus derivativen Finanzinstrumenten mit Grundgeschäft	1412	0,00	0,00	0,00
E.I.3	Langfristige Verbindlichkeiten aus derivativen Finanzinstrumenten mit Grundgeschäft	1413	0,00	0,00	0,00
E.II	Langfristige Verbindlichkeiten	142	0,00	1.178.848,07	1.178.848,07
E.II.1	Langfristige Verbindlichkeiten aus Lieferungen und Leistungen	1421	0,00	0,00	0,00
E.II.2	Leasingverbindlichkeiten	1422	0,00	0,00	0,00
E.II.3	Sonstige langfristige Verbindlichkeiten	1423	0,00	1.178.848,07	1.178.848,07

PASSIVA		Code	Endbestand 31.12.2023	Endbestand 31.12.2024	Veränderung
E.III	Langfristige Rückstellungen	143	27.379,08	45.209,53	17.830,45
E.III.1	Rückstellungen für Abfertigungen	1431	2.962,94	9.956,14	6.993,20
E.III.2	Rückstellungen für Jubiläumszuwendungen	1432	24.416,14	35.253,39	10.837,25
E.III.3	Rückstellungen für Haftungen	1433	0,00	0,00	0,00
E.III.4	Rückstellungen für Sanierungen von Altlasten	1434	0,00	0,00	0,00
E.III.5	Rückstellungen für Pensionen	1435	0,00	0,00	0,00
E.III.6	Sonstige langfristige Rückstellungen	1436	0,00	0,00	0,00
F	Kurzfristige Fremdmittel	15	94.731,09	112.278,95	17.547,86
F.I	Kurzfristige Finanzschulden, netto	151	0,00	0,00	0,00
F.I.1	Kurzfristige Finanzschulden	1511	0,00	0,00	0,00
F.I.2	Kurzfristige Forderungen aus derivativen Finanzinstrumenten mit Grundgeschäft	1512	0,00	0,00	0,00
F.I.3	Kurzfristige Verbindlichkeiten aus derivativen Finanzinstrumenten mit Grundgeschäft	1513	0,00	0,00	0,00
F.II	Kurzfristige Verbindlichkeiten	152	94.731,09	112.278,95	17.547,86
F.II.1	Kurzfristige Verbindlichkeiten aus Lieferungen und Leistungen	1521	40.702,18	68.481,15	27.778,97
F.II.2	Kurzfristige Verbindlichkeiten aus Abgaben	1522	0,00	0,00	0,00
F.II.3	Sonstige kurzfristige Verbindlichkeiten	1523	0,00	0,00	0,00
F.II.4	Sonstige kurzfristige Verbindlichkeiten (nicht voranschlagswirksame Gebarung)	1524	54.028,91	43.797,80	-10.231,11
F.III	Kurzfristige Rückstellungen	153	0,00	0,00	0,00
F.III.1	Rückstellungen für Prozesskosten	1531	0,00	0,00	0,00
F.III.2	Rückstellungen für ausstehende Rechnungen	1532	0,00	0,00	0,00
F.III.3	Rückstellungen für nicht konsumierte Urlaube	1533	0,00	0,00	0,00
F.III.4	Sonstige kurzfristige Rückstellungen	1534	0,00	0,00	0,00
F.IV	Passive Rechnungsabgrenzung	154	0,00	0,00	0,00
F.IV.1	Passive Rechnungsabgrenzung	1540	0,00	0,00	0,00
Summe Passiva (12 + 13 + 14 + 15)			20.141.284,93	21.623.895,73	1.482.610,80

Nettovermögensveränderungsrechnung (Anlage 1d)

Nettovermögensveränderungsrechnung	Saldo der Eröffnungsbilanz	Kumuliertes Nettoergebnis	Haushalts-rücklagen	Neubewertungs-rücklagen	Fremdwährungs-umrechnungs-rücklagen	Summe Nettovermögen
Nettovermögen zum 31.12.2023	10.877.758,23	1.169.303,39	1.496.273,79	0,00	0,00	13.543.335,41
1. Änderungen der Ansatz- und Bewertungsmethoden	0,00	0,00	XXXXXXXXXXXXXX	0,00	0,00	0,00
2. Nacherfassung von Vermögenswerten	0,00	0,00	0,00	0,00	0,00	0,00
3. Änderung der erstmaligen Eröffnungsbilanz (gem. § 38 Abs. 8)	0,00	0,00	0,00	0,00	0,00	0,00
Angepasstes Nettovermögen zum 31.12.2023	10.877.758,23	1.169.303,39	1.496.273,79	0,00	0,00	13.543.335,41
4. Veränderung aus der Bewertung von zur Veräußerung verfügbarer Finanzinstrumente	XXXXXXXXXXXXXX	XXXXXXXXXXXXXX	XXXXXXXXXXXXXX	0,00	XXXXXXXXXXXXXX	0,00
5. Veränderung aus der Bewertung von Beteiligungen	XXXXXXXXXXXXXX	XXXXXXXXXXXXXX	XXXXXXXXXXXXXX	0,00	XXXXXXXXXXXXXX	0,00
6. Veränderung aus der Umrechnung von Vermögen und Fremdmittel in fremder Währung	XXXXXXXXXXXXXX	XXXXXXXXXXXXXX	XXXXXXXXXXXXXX	XXXXXXXXXXXXXX	0,00	0,00
7. Veränderung aus Kapitalverminderungen und -erhöhungen	XXXXXXXXXXXXXX	0,00	0,00	0,00	0,00	0,00
Summe Nettoveränderung, die nicht in die Ergebnisrechnung eingegangen ist						
8. Nettoergebnis des Finanzjahres (SA0)	XXXXXXXXXXXXXX	491.073,86	XXXXXXXXXXXXXX	XXXXXXXXXXXXXX	XXXXXXXXXXXXXX	491.073,86
9. Haushaltsrücklagen (SA01)	XXXXXXXXXXXXXX	817.739,75	-817.739,75	XXXXXXXXXXXXXX	XXXXXXXXXXXXXX	0,00
Nettovermögen zum 31.12.2024	10.877.758,23	2.478.117,00	678.534,04	0,00	0,00	14.034.409,27

Haushaltspotential (aufbauend auf der Ergebnisrechnung)

MVAG	Mittelverwendungs- und -aufbringungsgruppen	Mittelaufbringung	Mittelverwendung	Saldo
211	Erträge aus der operativen Verwaltungstätigkeit	4.795.178,13		
212	Erträge aus Transfers	1.061.798,68		
213	Finanzerträge	5.580,92		
Summe Erträge (SU 21)		5.862.557,73		
2117	Nicht finanzierungswirksame operative Erträge (Auflösung von Rückstellungen und Aktivierte Eigenleistungen)	-6.033,33		
2127	Nicht finanzierungswirksamer Transferertrag (Auflösung von Investitionszuschüssen)	-242.897,34		
2136	Sonstige nicht finanzierungswirksame Finanzerträge (Auflösung von RS Bewertung von Beteiligungen und aktiven Finanzinstrumenten)			
Nicht finanzwirksame Erträge		-248.930,67		
Finanzwirksame Erträge		5.613.627,06		
221	Personalaufwand		889.001,39	
222	Sachaufwand		2.235.030,54	
223	Transferaufwand		2.206.963,00	
224	Finanzaufwand		40.488,94	
Summe Aufwendungen (SU 22)			5.371.483,87	
2214	Nicht finanzierungswirksamer Personalaufwand (Dotierung RS für Abfertigungen, Jubiläum u. nicht konsumierte Urlaube)		-17.830,45	
2226	Nicht finanzierungswirksamer Sachaufwand (inkl. Abschreibungen, Dotierung von RS Prozess, ausstehende Rechnungen)		-878.253,58	
2237	Nicht finanzierungswirksamer Transferaufwand (Dotierungen von RS f. Pensionen)			
2245	Nicht finanzierungswirksamer Finanzaufwand (Wertberichtigungen zu Finanzinstrumenten, Aufwendungen aus der Bewertung von Beteiligungen)			
Nicht finanzwirksame Aufwendungen			-896.084,03	
Finanzwirksame Aufwendungen			4.475.399,84	
Finanzwirksames Ergebnis		5.613.627,06	4.475.399,84	1.138.227,22

MVAG	Mittelverwendungs- und -aufbringungsgruppen	Mittelaufbringung	Mittelverwendung	Saldo
332	Einzahlungen aus der Rückzahlung von Darlehen sowie gewährten Vorschüssen (ohne 332x mit Projektcode - Anzahlungen)	27.185,26		
1141	Vorräte (- Veränderung)			
1142	Gegebene Anzahlungen auf Vorräte (- Veränderung)			
1540	Passive Rechnungsabgrenzung			
	Einzahlungen der Kontengruppe 000-089, die keinem Projekt mit Projektcode 1 zugeordnet sind			
	Einzahlungen der Kontengruppe 30, die keinem Projekt mit Projektcode 1 zugeordnet sind	127.506,85		
	- Erträge der Kontogruppe 80 mit Projektcode 1	-702,00		
2301	Entnahmen von Rücklagen endfälliger Darlehen (Kontengruppe 893)			
Jährliche wiederkehrende Einzahlungen		153.990,11		
36	Auszahlungen aus der Finanzierungstätigkeit (ohne Projektcode 1)		147.694,40	
2401	Zuweisung an Rücklagen endfälliger Darlehen (Kontengruppe 793)			
342	Auszahlungen aus der Gewährung von Darlehen sowie gewährten Vorschüssen (ohne 342x mit Projektcode - Anzahlungen)		1.200.000,00	
1141	Vorräte (+ Veränderung)			
1142	Gegebene Anzahlungen auf Vorräte (+ Veränderung)			
1170	Aktive Rechnungsabgrenzung			
	Auszahlungen (Investitionen) der Kontengruppe 000-083, die keinem Projekt mit Projektcode 1 zugeordnet sind		44.251,02	
Jährliche wiederkehrende Auszahlungen			1.391.945,42	
	Kontengruppe 871, KT der Ergebnisrechnung, mit Projektcode (BZ)	-402.500,00		
Summe Kapitaltransfers der Ergebnisrechnung		-402.500,00		
H1 Jährliches Haushaltspotential (Eigenmittel)		5.365.117,17	5.867.345,26	-502.228,09
H4VJ Haushaltspotential Vorjahr (Endbestand HP-RL Vorjahr, Konto 935077 = AB)				1.421.538,38
H2 verfügbares Haushaltspotential (Eigenmittel)				919.310,29

MVAG	Mittelverwendungs- und -aufbringungsgruppen	Mittelaufbringung	Mittelverwendung	Saldo
Information 1 - Berechnung der tatsächlichen Liquidität				
im verfügbaren Haushaltspotential enthaltene Bedarfszuweisungen zur Liquiditätssteigerung aus Kontogruppe 871, KT der Ergebnisrechnung ohne Projektcode				
tatsächlicher Liquiditätsbedarf ohne Rücklagenauflösung (Abgang)		919.310,29		
2401	Zuweisungen an Haushaltsrücklagen (Kontengruppe 794)		1.228.888,06	
2401	Zuweisungen an Haushaltsrücklagen (Kontengruppe 795)		45,94	
Jährliche Aufwände für Rücklagen			1.228.934,00	
2301	Entnahmen von Haushaltsrücklagen (Kontengruppe 894)	1.200.001,70		
2301	Entnahmen von Haushaltsrücklagen (Kontengruppe 895)	4.000,00		
Jährliche RL-Erträge f. Investitionen (finanzw.)		1.204.001,70		
H3 verfügbares Haushaltspotential (Eigenmittel) nach finanzwirksamen Rücklagen		2.123.311,99	1.228.934,00	894.377,99
- Zuweisungen und Umbuchungen an investive Vorhaben			320.511,66	-320.511,66
+ Rückführungen und Umbuchungen von investiven Vorhaben		5.000,00		5.000,00
H4 kumuliertes Haushaltspotential (Eigenmittel) Endbestand		2.128.311,99	1.549.445,66	578.866,33
Information 2 - Abwicklungsbuchung				
H4VJ	Haushaltspotential Rücklage (HP-RL) Anfangsbestand (=Endbestand HP-RL Vorjahr Konto 935077)			1.421.538,38
	Abwicklung HP-RL (Eigenmittel) - Buchungsbetrag			-842.672,05
	Konto HP RL 935077, tatsächlicher Endbestand			578.866,33
	Kontrolle (H4 Berechnung zu HP-RL Konto)			0,00
Information 3 - Eigenmittel im Kassenbestand				
Kassenbestand "operativ"				
	Forderungen Teilsumme A			
	- Teilsummen a (kurzfristig) der Forderungen aus Beilage 3			161.113,98
	Verbindlichkeiten Teilsumme A			
	+ Teilsummen a (kurzfristig) der Verbindlichkeiten aus Beilage 3			17.014,64
Summe "Eigenmittel im Kassenbestand"				1.277.439,04

MVAG	Mittelverwendungs- und -aufbringungsgruppen	Mittelaufbringung	Mittelverwendung	Saldo
Information 4 - Zuführungen aus dem Detailnachweis				
Aufstellung aller Konten der KG 899 und KG 799 mit bzw. ohne PC				
	1/851000/799		42.481,05	
	1/980000/799		278.030,61	
	2/980000/899	5.000,00		
	Summe ohne PC	5.000,00	320.511,66	-315.511,66
	5/820000/799 PC 1 820000		5.000,00	
	6/240000/899 PC 1 240200	150.588,05		
	6/639000/899 PC 1 639000	30.223,22		
	6/710000/899 PC 1 710000	27.268,62		
	6/840000/899 PC 1 840000	69.950,72		
	6/851000/899 PC 1 851000	42.481,05		
	Summe mit PC	320.511,66	5.000,00	315.511,66

Ergebnis- und Finanzierungsrechnung Detailnachweis

		MVAG	MVAG	VCQU	Ergebnisrechnung			Finanzierungsrechnung		
		EH	FH		RA 2024	VA 2024	RA - VA	RA 2024	VA 2024	RA - VA
0 Vertretungskörper und allgemeine Verwaltung										
00	Gewählte Gemeindeorgane									
000	Gewählte Gemeindeorgane									
000000	Gewählte Gemeindeorgane									
Operative Gebarung										
SU 21 / 31	Summe Erträge / Einzahlungen operative Gebarung				0,00	0,00	0,00	0,00	0,00	0,00
1/000000-670000	Versicherungen	2222	3222	24	2.598,17	2.600,00	-1,83	2.598,17	2.600,00	-1,83
1/000000-721000	Bezüge Buergermeister und Gemeinderat	2225	3225	22	162.637,00	162.700,00	-63,00	162.637,00	162.700,00	-63,00
1/000000-721100	Diäten, Reisegebühren	2225	3225	22		100,00	-100,00		100,00	-100,00
1/000000-721200	Pensionsbeitrag Bgm. DG-Anteile	2225	3225	22	7.688,08	7.700,00	-11,92	7.688,08	7.700,00	-11,92
1/000000-723000	Amtspauschalien und Repräsentation	2225	3225	24	829,48	2.000,00	-1.170,52		2.000,00	-2.000,00
1/000000-729000	Gemeinschaftspflege	2225	3225	24		1.200,00	-1.200,00	718,56	1.200,00	-481,44
1/000000-752000	Pens.-Beitrag BGM, Transfers an Gemeinden, Gemeindeverbände (ohne marktbestimmte Tätigkeit) und Gemeindefonds	2231	3231	26	5.671,08	5.700,00	-28,92	5.671,08	5.700,00	-28,92
1/000000-757000	Schulung der Gemeindefunktionäre	2234	3234	27	6.129,27	6.200,00	-70,73	6.129,27	6.200,00	-70,73
1/000000-760000	Bürgermeisterpensionen	2234	3234	21	10.764,60	10.800,00	-35,40	10.764,60	10.800,00	-35,40
SU 22 / 32	Summe Aufwendungen / Auszahlungen operative Gebarung				196.317,68	199.000,00	-2.682,32	196.206,76	199.000,00	-2.793,24
SA 0 / SA 1	(0) Nettoergebnis (21 - 22) / (1) Geldfluss operative Gebarung (31 - 32)				-196.317,68	-199.000,00	2.682,32	-196.206,76	-199.000,00	2.793,24
SU 23	Summe Haushaltsrücklagen				0,00	0,00	0,00	0,00	0,00	0,00
SA00	Nettoergebnis nach Zuw./Entn. Haushaltsrücklagen (Saldo 0 +/- SU23)				-196.317,68	-199.000,00	2.682,32			
Investive Gebarung										
SU 33	Summe Einzahlungen investive Gebarung							0,00	0,00	0,00
SU 34	Summe Auszahlungen investive Gebarung							0,00	0,00	0,00
SA2	Saldo (2) Geldfluss aus der Investiven Gebarung (33 - 34)							0,00	0,00	0,00
SA3	Saldo (3) Nettofinanzierungssaldo (Saldo 1 + Saldo 2)							-196.206,76	-199.000,00	2.793,24
Finanzierungstätigkeit										
SU 35	Summe Einzahlungen aus der Finanzierungstätigkeit							0,00	0,00	0,00
SU 36	Summe Auszahlungen aus der Finanzierungstätigkeit							0,00	0,00	0,00
SA4	Saldo (4) Geldfluss aus der Finanzierungstätigkeit (35 - 36)							0,00	0,00	0,00
SA5	Saldo (5) Geldfluss aus der voranschlagswirksamen Gebarung (Saldo 3 + Saldo 4)							-196.206,76	-199.000,00	2.793,24

		MVAG			Ergebnisrechnung			Finanzierungsrechnung		
		EH	FH	VCQU	RA 2024	VA 2024	RA - VA	RA 2024	VA 2024	RA - VA
01	Hauptverwaltung									
010	Zentralamt									
010000	Zentralamt									
Operative Gebarung										
2/010000+808000	Veräußerung von Handelswaren	2116	3116	16	522,00	1.000,00	-478,00	522,00	1.000,00	-478,00
2/010000+816000	Porto- und Telefongebührenersätze	2114	3114	13	73,12	200,00	-126,88	73,12	200,00	-126,88
2/010000+816800	Personalkosten Verwaltung	2114	3114	13	* 71.947,14	60.400,00	11.547,14	71.947,14	60.400,00	11.547,14
2/010000+827000	Kostenersätze	2116	3116	18	800,00	800,00		800,00	800,00	
2/010000+828000	Personalkostenersatz Ams Altersteilzeit	2116	3116	18	511,00	600,00	-89,00	511,00	600,00	-89,00
2/010000+829000	Ersätze für Kopien, sonst. Ersätze	2116	3116	18	1.391,62	2.500,00	-1.108,38	1.391,62	2.500,00	-1.108,38
2/010000+829100	AUVA Rückersatz Krankengeld, Allianz Abfertigungsvers.	2116	3116	18		500,00	-500,00		500,00	-500,00
SU 21 / 31	Summe Erträge / Einzahlungen operative Gebarung				75.244,88	66.000,00	9.244,88	75.244,88	66.000,00	9.244,88
1/010000-400000	Amtsausstattung geringwertig	2221	3221	23	1.172,70	1.500,00	-327,30	1.172,70	1.500,00	-327,30
1/010000-413000	Handelswaren	2221	3221	23		600,00	-600,00		600,00	-600,00
1/010000-454000	Reinigungsmittel	2221	3221	23	77,69	300,00	-222,31	77,69	300,00	-222,31
1/010000-456000	Schreib-, Zeichen- u. sonst. Büromittel	2221	3221	23	8.560,87	8.500,00	60,87	7.880,33	8.500,00	-619,67
1/010000-457000	Druckwerke	2221	3221	23	31.109,45	32.000,00	-890,55	31.109,45	32.000,00	-890,55
1/010000-459000	Sonstige Verbrauchsgüter	2221	3221	23	1.545,16	2.000,00	-454,84	1.130,20	2.000,00	-869,80
1/010000-510000	Bezüge VB Besoldungsgruppe I	2211	3211	20	224.147,16	223.700,00	447,16	224.147,16	223.700,00	447,16
1/010000-511000	Bezüge Fuer Vb Der Besoldungsgruppe li	2211	3211	20	4.442,54	4.400,00	42,54	4.442,54	4.400,00	42,54
1/010000-522000	Angestellte nicht ganzjährig beschäftigt	2211	3211	20	1.156,40	1.900,00	-743,60	1.156,40	1.900,00	-743,60
1/010000-565000	Mehrleistungsvergütungen	2211	3211	20	10.181,67	6.900,00	3.281,67	10.181,67	6.900,00	3.281,67
1/010000-569000	Studienbeihilfe, Weihnachts-Bildschirmzulage	2211	3211	20	11.781,99	11.600,00	181,99	11.781,99	11.600,00	181,99
1/010000-580000	Dienstgeberbeitrag Ausgleichsfonds Familienbeihilfen	2212	3212	20	8.057,57	9.600,00	-1.542,43	8.057,57	9.600,00	-1.542,43
1/010000-582000	Sonst. DGB zur sozialen Sicherheit	2212	3212	20	48.164,51	50.500,00	-2.335,49	48.164,51	50.500,00	-2.335,49
1/010000-582100	Mitarbeitervorsorgebeiträge	2212	3212	20	3.607,29	3.400,00	207,29	3.607,29	3.400,00	207,29
1/010000-590000	Freiwillige Sozialleistungen	2212	3212		207,37		207,37			
1/010000-592000	Dotierung von Rückstellungen für Jubiläumszuwendungen	2214			1.933,01	1.400,00	533,01			
1/010000-600000	Strom	2222	3222	24	3.896,17	3.900,00	-3,83	3.896,17	3.900,00	-3,83
1/010000-614000	Instandhaltung von Gebäuden und Bauten	2224	3224	24	1.309,91		1.309,91	426,18		426,18
1/010000-616000	Instandhaltung v. Maschinen u. masch. Anl.	2224	3224	24	43.486,97	44.500,00	-1.013,03	44.105,35	44.500,00	-394,65
1/010000-630000	Porto	2222	3222	24	13.624,98	15.000,00	-1.375,02	13.595,76	15.000,00	-1.404,24

		MVAG			Ergebnisrechnung			Finanzierungsrechnung		
		EH	FH	VCQU	RA 2024	VA 2024	RA - VA	RA 2024	VA 2024	RA - VA
1/010000-631000	Telefon, Telefax, Pager, Modem	2222	3222	24	3.475,49	4.000,00	-524,51	3.506,40	4.000,00	-493,60
1/010000-670000	Versicherungen	2222	3222	24	9.663,43	10.800,00	-1.136,57	9.663,43	10.800,00	-1.136,57
1/010000-680000	Planmäßige Abschreibung	2226			21.982,38	19.100,00	2.882,38			
1/010000-711000	Gebühren für Gemeindeeinrichtungen	2225	3225	24		300,00	-300,00		300,00	-300,00
1/010000-724000	Reisegebühren	2225	3225	24	342,46	400,00	-57,54	342,46	400,00	-57,54
1/010000-728000	Entgelte für sonstige Leistungen Beratungskosten, Grundbuch, ...	2225	3225	24	17.264,84	18.000,00	-735,16	17.101,65	18.000,00	-898,35
1/010000-729000	Gemeinschaftspflege, sonstige Ausgaben	2225	3225	24		200,00	-200,00	154,18	200,00	-45,82
SU 22 / 32	Summe Aufwendungen / Auszahlungen operative Gebarung				471.192,01	474.500,00	-3.307,99	445.701,08	454.000,00	-8.298,92
SA 0 / SA 1	(0) Nettoergebnis (21 - 22) / (1) Geldfluss operative Gebarung (31 - 32)				-395.947,13	-408.500,00	12.552,87	-370.456,20	-388.000,00	17.543,80
SU 23	Summe Haushaltsrücklagen				0,00	0,00	0,00	0,00	0,00	0,00
SA00	Nettoergebnis nach Zuw./Entn. Haushaltsrücklagen (Saldo 0 +/- SU23)				-395.947,13	-408.500,00	12.552,87			
Investive Gebarung										
SU 33	Summe Einzahlungen investive Gebarung							0,00	0,00	0,00
1/010000-042000	Amtsausstattung		3415	2 41				19.132,58	19.500,00	-367,42
SU 34	Summe Auszahlungen investive Gebarung							19.132,58	19.500,00	-367,42
SA2	Saldo (2) Geldfluss aus der Investiven Gebarung (33 - 34)							-19.132,58	-19.500,00	367,42
SA3	Saldo (3) Nettofinanzierungssaldo (Saldo 1 + Saldo 2)							-389.588,78	-407.500,00	17.911,22
Finanzierungstätigkeit										
SU 35	Summe Einzahlungen aus der Finanzierungstätigkeit							0,00	0,00	0,00
SU 36	Summe Auszahlungen aus der Finanzierungstätigkeit							0,00	0,00	0,00
SA4	Saldo (4) Geldfluss aus der Finanzierungstätigkeit (35 - 36)							0,00	0,00	0,00
SA5	Saldo (5) Geldfluss aus der voranschlagswirksamen Gebarung (Saldo 3 + Saldo 4)							-389.588,78	-407.500,00	17.911,22
019	Repräsentation									
019000	Repräsentation									
Operative Gebarung										
SU 21 / 31	Summe Erträge / Einzahlungen operative Gebarung				0,00	0,00	0,00	0,00	0,00	0,00
1/019000-723000	Repräsentationsausgaben	2225	3225	24	8.486,93	9.000,00	-513,07	8.562,46	9.000,00	-437,54
SU 22 / 32	Summe Aufwendungen / Auszahlungen operative Gebarung				8.486,93	9.000,00	-513,07	8.562,46	9.000,00	-437,54
SA 0 / SA 1	(0) Nettoergebnis (21 - 22) / (1) Geldfluss operative Gebarung (31 - 32)				-8.486,93	-9.000,00	513,07	-8.562,46	-9.000,00	437,54
SU 23	Summe Haushaltsrücklagen				0,00	0,00	0,00	0,00	0,00	0,00
SA00	Nettoergebnis nach Zuw./Entn. Haushaltsrücklagen (Saldo 0 +/- SU23)				-8.486,93	-9.000,00	513,07			
Investive Gebarung										
SU 33	Summe Einzahlungen investive Gebarung							0,00	0,00	0,00
SU 34	Summe Auszahlungen investive Gebarung							0,00	0,00	0,00
SA2	Saldo (2) Geldfluss aus der Investiven Gebarung (33 - 34)							0,00	0,00	0,00

		MVAG			Ergebnisrechnung			Finanzierungsrechnung		
		EH	FH	VCQU	RA 2024	VA 2024	RA - VA	RA 2024	VA 2024	RA - VA
SA3	Saldo (3) Nettofinanzierungssaldo (Saldo 1 + Saldo 2)							-8.562,46	-9.000,00	437,54
Finanzierungstätigkeit										
SU 35	Summe Einzahlungen aus der Finanzierungstätigkeit							0,00	0,00	0,00
SU 36	Summe Auszahlungen aus der Finanzierungstätigkeit							0,00	0,00	0,00
SA4	Saldo (4) Geldfluss aus der Finanzierungstätigkeit (35 – 36)							0,00	0,00	0,00
SA5	Saldo (5) Geldfluss aus der voranschlagswirksamen Gebarung (Saldo 3 + Saldo 4)							-8.562,46	-9.000,00	437,54
02 Hauptverwaltung										
021	Statistisches Amt									
021000	Statistisches Amt									
Operative Gebarung										
2/021000+816000	Ersatz für statistische Erhebungen	2114	3114	13		100,00	-100,00		100,00	-100,00
SU 21 / 31	Summe Erträge / Einzahlungen operative Gebarung				0,00	100,00	-100,00	0,00	100,00	-100,00
SU 22 / 32	Summe Aufwendungen / Auszahlungen operative Gebarung				0,00	0,00	0,00	0,00	0,00	0,00
SA 0 / SA 1	(0) Nettoergebnis (21 - 22) / (1) Geldfluss operative Gebarung (31 – 32)				0,00	100,00	-100,00	0,00	100,00	-100,00
SU 23	Summe Haushaltsrücklagen				0,00	0,00	0,00	0,00	0,00	0,00
SA00	Nettoergebnis nach Zuw./Entn. Haushaltsrücklagen (Saldo 0 +/- SU23)				0,00	100,00	-100,00			
Investive Gebarung										
SU 33	Summe Einzahlungen investive Gebarung							0,00	0,00	0,00
SU 34	Summe Auszahlungen investive Gebarung							0,00	0,00	0,00
SA2	Saldo (2) Geldfluss aus der Investiven Gebarung (33 – 34)							0,00	0,00	0,00
SA3	Saldo (3) Nettofinanzierungssaldo (Saldo 1 + Saldo 2)							0,00	100,00	-100,00
Finanzierungstätigkeit										
SU 35	Summe Einzahlungen aus der Finanzierungstätigkeit							0,00	0,00	0,00
SU 36	Summe Auszahlungen aus der Finanzierungstätigkeit							0,00	0,00	0,00
SA4	Saldo (4) Geldfluss aus der Finanzierungstätigkeit (35 – 36)							0,00	0,00	0,00
SA5	Saldo (5) Geldfluss aus der voranschlagswirksamen Gebarung (Saldo 3 + Saldo 4)							0,00	100,00	-100,00
022 Standesamt										
022000	Standesamt									
Operative Gebarung										
SU 21 / 31	Summe Erträge / Einzahlungen operative Gebarung				0,00	0,00	0,00	0,00	0,00	0,00
1/022000-752000	Transfers an Gemeinden (ohne marktbestimmte Tätigkeit)	2231	3231	26	14.939,36	15.000,00	-60,64	14.939,36	15.000,00	-60,64
SU 22 / 32	Summe Aufwendungen / Auszahlungen operative Gebarung				14.939,36	15.000,00	-60,64	14.939,36	15.000,00	-60,64
SA 0 / SA 1	(0) Nettoergebnis (21 - 22) / (1) Geldfluss operative Gebarung (31 – 32)				-14.939,36	-15.000,00	60,64	-14.939,36	-15.000,00	60,64
SU 23	Summe Haushaltsrücklagen				0,00	0,00	0,00	0,00	0,00	0,00

		MVAG MVAG VCQU			Ergebnisrechnung			Finanzierungsrechnung		
		EH	FH		RA 2024	VA 2024	RA - VA	RA 2024	VA 2024	RA - VA
SA00	Nettoergebnis nach Zuw./Entn. Haushaltsrücklagen (Saldo 0 +/- SU23)				-14.939,36	-15.000,00	60,64			
Investive Gebarung										
SU 33	Summe Einzahlungen investive Gebarung							0,00	0,00	0,00
SU 34	Summe Auszahlungen investive Gebarung							0,00	0,00	0,00
SA2	Saldo (2) Geldfluss aus der Investiven Gebarung (33 – 34)							0,00	0,00	0,00
SA3	Saldo (3) Nettofinanzierungssaldo (Saldo 1 + Saldo 2)							-14.939,36	-15.000,00	60,64
Finanzierungstätigkeit										
SU 35	Summe Einzahlungen aus der Finanzierungstätigkeit							0,00	0,00	0,00
SU 36	Summe Auszahlungen aus der Finanzierungstätigkeit							0,00	0,00	0,00
SA4	Saldo (4) Geldfluss aus der Finanzierungstätigkeit (35 – 36)							0,00	0,00	0,00
SA5	Saldo (5) Geldfluss aus der voranschlagswirksamen Gebarung (Saldo 3 + Saldo 4)							-14.939,36	-15.000,00	60,64
024	Wahlamt									
024000	Wahlamt									
Operative Gebarung										
2/024000+816000	Kostenbeiträge für Wahlen	2114	3114	13	3.507,07	1.400,00	2.107,07	3.507,07	1.400,00	2.107,07
SU 21 / 31	Summe Erträge / Einzahlungen operative Gebarung				3.507,07	1.400,00	2.107,07	3.507,07	1.400,00	2.107,07
1/024000-720800	Personalkosten Verwaltung	2225	3225	24	10.444,85	5.000,00	5.444,85	10.444,85	5.000,00	5.444,85
1/024000-720900	Personalkostenersätze	2225	3225	24		300,00	-300,00		300,00	-300,00
1/024000-728000	Kosten der Wahlen	2225	3225	24	8.451,77	8.500,00	-48,23	8.451,77	8.500,00	-48,23
SU 22 / 32	Summe Aufwendungen / Auszahlungen operative Gebarung				18.896,62	13.800,00	5.096,62	18.896,62	13.800,00	5.096,62
SA 0 / SA 1	(0) Nettoergebnis (21 - 22) / (1) Geldfluss operative Gebarung (31 – 32)				-15.389,55	-12.400,00	-2.989,55	-15.389,55	-12.400,00	-2.989,55
SU 23	Summe Haushaltsrücklagen				0,00	0,00	0,00	0,00	0,00	0,00
SA00	Nettoergebnis nach Zuw./Entn. Haushaltsrücklagen (Saldo 0 +/- SU23)				-15.389,55	-12.400,00	-2.989,55			
Investive Gebarung										
SU 33	Summe Einzahlungen investive Gebarung							0,00	0,00	0,00
SU 34	Summe Auszahlungen investive Gebarung							0,00	0,00	0,00
SA2	Saldo (2) Geldfluss aus der Investiven Gebarung (33 – 34)							0,00	0,00	0,00
SA3	Saldo (3) Nettofinanzierungssaldo (Saldo 1 + Saldo 2)							-15.389,55	-12.400,00	-2.989,55
Finanzierungstätigkeit										
SU 35	Summe Einzahlungen aus der Finanzierungstätigkeit							0,00	0,00	0,00
SU 36	Summe Auszahlungen aus der Finanzierungstätigkeit							0,00	0,00	0,00
SA4	Saldo (4) Geldfluss aus der Finanzierungstätigkeit (35 – 36)							0,00	0,00	0,00
SA5	Saldo (5) Geldfluss aus der voranschlagswirksamen Gebarung (Saldo 3 + Saldo 4)							-15.389,55	-12.400,00	-2.989,55

		MVAG			Ergebnisrechnung			Finanzierungsrechnung		
		EH	FH	VCQU	RA 2024	VA 2024	RA - VA	RA 2024	VA 2024	RA - VA
029	Amtsgebäude									
029000	Amtsgebäude									
	Operative Gebarung									
2/029000+811000	Mieten u. Betriebskosten 10 % Ust.	2115	3115	14	7.337,78	6.900,00	437,78	7.337,78	6.900,00	437,78
2/029000+811100	Miete Garagen, Betriebe 20 % Ust.	2115	3115	14	14.036,88	14.000,00	36,88	14.036,88	14.000,00	36,88
2/029000+811200	Betriebskostensätze (Heizung) 20 % Ust	2115	3115	14	9.602,81	9.600,00	2,81	9.602,81	9.600,00	2,81
2/029000+813000	Erträge aus der Auflösung von Investitionszuschüssen (Kapitaltransfers)	2127			4.200,00	4.200,00				
2/029000+861200	Zinersätze FSA-Darlehen	2121	3121	15	5.077,68	6.200,00	-1.122,32	5.077,68	6.200,00	-1.122,32
SU 21 / 31	Summe Erträge / Einzahlungen operative Gebarung				40.255,15	40.900,00	-644,85	36.055,15	36.700,00	-644,85
1/029000-400000	Ausstattung Geringwertig	2221	3221	23		2.000,00	-2.000,00		2.000,00	-2.000,00
1/029000-454000	Reinigungsmittel	2221	3221	23	314,67	300,00	14,67	314,67	300,00	14,67
1/029000-459000	Sonstige Verbrauchsgüter	2221	3221	23	951,10	1.000,00	-48,90	951,10	1.000,00	-48,90
1/029000-511000	Bezüge fuer VB NEU	2211	3211	20	7.239,68	7.200,00	39,68	7.239,68	7.200,00	39,68
1/029000-565000	Mehrleistungsvergütungen	2211	3211	20		1.000,00	-1.000,00		1.000,00	-1.000,00
1/029000-569000	Sonstige Nebengebühren	2211	3211	20	38,69	200,00	-161,31	38,69	200,00	-161,31
1/029000-580000	Dienstgeberbeiträge Ausgleichsfonds Familienbeihilfen	2212	3212	20	269,25	300,00	-30,75	269,25	300,00	-30,75
1/029000-582000	Sonstige Dienstgeberbeiträge zur sozialen Sicherheit	2212	3212	20	1.445,64	1.600,00	-154,36	1.445,64	1.600,00	-154,36
1/029000-582100	Mv-Beitraege	2212	3212	20	110,14	200,00	-89,86	110,14	200,00	-89,86
1/029000-590000	Freiwillige Sozialleistungen	2212	3212	20	51,84	300,00	-248,16		300,00	-300,00
1/029000-600300	Fernwärme	2222	3222	24	4.819,66	5.500,00	-680,34	4.819,66	5.500,00	-680,34
1/029000-614000	Instandhaltung von Gebäuden	2224	3224	24	5.476,21	6.000,00	-523,79	5.978,89	6.000,00	-21,11
1/029000-631000	Telefon,telefax,pager,modem	2222	3222	24	494,45	500,00	-5,55	494,45	500,00	-5,55
1/029000-650000	Kreditzinsen	2241	3241	25	6.118,06	6.300,00	-181,94	6.118,06	6.300,00	-181,94
1/029000-670000	Versicherungen	2222	3222	24	3.506,47	3.500,00	6,47	3.506,47	3.500,00	6,47
1/029000-680000	Planmäßige Abschreibung	2226			35.793,57	35.800,00	-6,43			
1/029000-710000	Öffentliche Abgaben	2225	3225	24	186,80	300,00	-113,20	186,80	300,00	-113,20
1/029000-711000	Gebühren für Gde. Einrichtungen, - Anlagen	2225	3225	24	3.029,61	3.700,00	-670,39	3.029,61	3.700,00	-670,39
1/029000-720800	Personalkosten Verwaltung	2225	3225	24	1.710,69	2.500,00	-789,31	1.710,69	2.500,00	-789,31
1/029000-720900	Personalkosten Bauhof	2225	3225	24	886,26	2.000,00	-1.113,74	886,26	2.000,00	-1.113,74
1/029000-728000	Entgelte für sonstige Leistungen	2225	3225	24	335,97	800,00	-464,03	335,97	800,00	-464,03
SU 22 / 32	Summe Aufwendungen / Auszahlungen operative Gebarung				72.778,76	81.000,00	-8.221,24	37.436,03	45.200,00	-7.763,97
SA 0 / SA 1	(0) Nettoergebnis (21 - 22) / (1) Geldfluss operative Gebarung (31 - 32)				-32.523,61	-40.100,00	7.576,39	-1.380,88	-8.500,00	7.119,12
SU 23	Summe Haushaltsrücklagen				0,00	0,00	0,00	0,00	0,00	0,00
SA00	Nettoergebnis nach Zuw./Entn. Haushaltsrücklagen (Saldo 0 +/- SU23)				-32.523,61	-40.100,00	7.576,39			

	MVAG	MVAG	VCQU	Ergebnisrechnung			Finanzierungsrechnung			
				EH	FH		RA 2024	VA 2024	RA - VA	RA 2024
Investive Gebarung										
SU 33								0,00	0,00	0,00
SU 34								0,00	0,00	0,00
SA2								0,00	0,00	0,00
SA3								-1.380,88	-8.500,00	7.119,12
Finanzierungstätigkeit										
SU 35								0,00	0,00	0,00
1/029000-341000					3611	64		1.853,66	1.900,00	-46,34
1/029000-346000					3614	65		16.000,00	16.000,00	
SU 36								17.853,66	17.900,00	-46,34
SA4								-17.853,66	-17.900,00	46,34
SA5								-19.234,54	-26.400,00	7.165,46
03 Bauverwaltung										
031 Amt für Raumordnung und Raumplanung										
031000 Amt für Raumordnung und Raumplanung										
Operative Gebarung										
2/031000+813000				2127			195,30	200,00	-4,70	
SU 21 / 31							195,30	200,00	-4,70	0,00
1/031000-680000				2226			3.029,79	1.000,00	2.029,79	
SU 22 / 32							3.029,79	1.000,00	2.029,79	0,00
SA 0 / SA 1							-2.834,49	-800,00	-2.034,49	0,00
SU 23							0,00	0,00	0,00	0,00
SA00							-2.834,49	-800,00	-2.034,49	
Investive Gebarung										
SU 33								0,00	0,00	0,00
1/031000-070000				3411	2	42		599,80	600,00	-0,20
SU 34								599,80	600,00	-0,20
SA2								-599,80	-600,00	0,20
SA3								-599,80	-600,00	0,20
Finanzierungstätigkeit										
SU 35								0,00	0,00	0,00
SU 36								0,00	0,00	0,00
SA4								0,00	0,00	0,00

		MVAG MVAG VCQU			Ergebnisrechnung			Finanzierungsrechnung		
		EH	FH		RA 2024	VA 2024	RA - VA	RA 2024	VA 2024	RA - VA
SA5	Saldo (5) Geldfluss aus der voranschlagswirksamen Gebarung (Saldo 3 + Saldo 4)							-599,80	-600,00	0,20
032	Vermessungsamt									
032000	Vermessungsamt									
Operative Gebarung										
SU 21 / 31	Summe Erträge / Einzahlungen operative Gebarung				0,00	0,00	0,00	0,00	0,00	0,00
1/032000-680000	Planmäßige Abschreibung	2226			2.337,36	2.300,00	37,36			
SU 22 / 32	Summe Aufwendungen / Auszahlungen operative Gebarung				2.337,36	2.300,00	37,36	0,00	0,00	0,00
SA 0 / SA 1	(0) Nettoergebnis (21 - 22) / (1) Geldfluss operative Gebarung (31 - 32)				-2.337,36	-2.300,00	-37,36	0,00	0,00	0,00
SU 23	Summe Haushaltsrücklagen				0,00	0,00	0,00	0,00	0,00	0,00
SA00	Nettoergebnis nach Zuw./Entn. Haushaltsrücklagen (Saldo 0 +/- SU23)				-2.337,36	-2.300,00	-37,36			
Investive Gebarung										
SU 33	Summe Einzahlungen investive Gebarung							0,00	0,00	0,00
1/032000-070000	Aktivierungsfähige Rechte (immaterielle Vermögenswerte)		3411 2 42						1.000,00	-1.000,00
SU 34	Summe Auszahlungen investive Gebarung							0,00	1.000,00	-1.000,00
SA2	Saldo (2) Geldfluss aus der Investiven Gebarung (33 - 34)							0,00	-1.000,00	1.000,00
SA3	Saldo (3) Nettofinanzierungssaldo (Saldo 1 + Saldo 2)							0,00	-1.000,00	1.000,00
Finanzierungstätigkeit										
SU 35	Summe Einzahlungen aus der Finanzierungstätigkeit							0,00	0,00	0,00
SU 36	Summe Auszahlungen aus der Finanzierungstätigkeit							0,00	0,00	0,00
SA4	Saldo (4) Geldfluss aus der Finanzierungstätigkeit (35 - 36)							0,00	0,00	0,00
SA5	Saldo (5) Geldfluss aus der voranschlagswirksamen Gebarung (Saldo 3 + Saldo 4)							0,00	-1.000,00	1.000,00
06	Sonstige Maßnahmen									
060	Beiträge an Verbände, Vereine oder sonstige Organisationen									
060000	Beiträge an Verb., Vereine u. sonst.Org.									
Operative Gebarung										
SU 21 / 31	Summe Erträge / Einzahlungen operative Gebarung				0,00	0,00	0,00	0,00	0,00	0,00
1/060000-726000	Beiträge Verbände, Vereine (Gem.VV.)	2225 3225 24			25.204,06	26.000,00	-795,94	25.204,06	26.000,00	-795,94
SU 22 / 32	Summe Aufwendungen / Auszahlungen operative Gebarung				25.204,06	26.000,00	-795,94	25.204,06	26.000,00	-795,94
SA 0 / SA 1	(0) Nettoergebnis (21 - 22) / (1) Geldfluss operative Gebarung (31 - 32)				-25.204,06	-26.000,00	795,94	-25.204,06	-26.000,00	795,94
SU 23	Summe Haushaltsrücklagen				0,00	0,00	0,00	0,00	0,00	0,00
SA00	Nettoergebnis nach Zuw./Entn. Haushaltsrücklagen (Saldo 0 +/- SU23)				-25.204,06	-26.000,00	795,94			
Investive Gebarung										
SU 33	Summe Einzahlungen investive Gebarung							0,00	0,00	0,00
SU 34	Summe Auszahlungen investive Gebarung							0,00	0,00	0,00

		MVAG			Ergebnisrechnung			Finanzierungsrechnung		
		EH	FH	VCQU	RA 2024	VA 2024	RA - VA	RA 2024	VA 2024	RA - VA
SA2	Saldo (2) Geldfluss aus der Investiven Gebarung (33 – 34)							0,00	0,00	0,00
SA3	Saldo (3) Nettofinanzierungssaldo (Saldo 1 + Saldo 2)							-25.204,06	-26.000,00	795,94
Finanzierungstätigkeit										
SU 35	Summe Einzahlungen aus der Finanzierungstätigkeit							0,00	0,00	0,00
SU 36	Summe Auszahlungen aus der Finanzierungstätigkeit							0,00	0,00	0,00
SA4	Saldo (4) Geldfluss aus der Finanzierungstätigkeit (35 – 36)							0,00	0,00	0,00
SA5	Saldo (5) Geldfluss aus der voranschlagswirksamen Gebarung (Saldo 3 + Saldo 4)							-25.204,06	-26.000,00	795,94
062	Ehrungen und Auszeichnungen									
062000	Ehrungen und Auszeichnungen									
Operative Gebarung										
SU 21 / 31	Summe Erträge / Einzahlungen operative Gebarung				0,00	0,00	0,00	0,00	0,00	0,00
1/062000-723000	Amtspauschalien und Repräsentationsaufwendungen	2225	3225		5.242,90	8.000,00	-2.757,10	4.407,70	8.000,00	-3.592,30
SU 22 / 32	Summe Aufwendungen / Auszahlungen operative Gebarung				5.242,90	8.000,00	-2.757,10	4.407,70	8.000,00	-3.592,30
SA 0 / SA 1	(0) Nettoergebnis (21 - 22) / (1) Geldfluss operative Gebarung (31 – 32)				-5.242,90	-8.000,00	2.757,10	-4.407,70	-8.000,00	3.592,30
SU 23	Summe Haushaltsrücklagen				0,00	0,00	0,00	0,00	0,00	0,00
SA00	Nettoergebnis nach Zuw./Entn. Haushaltsrücklagen (Saldo 0 +/- SU23)				-5.242,90	-8.000,00	2.757,10			
Investive Gebarung										
SU 33	Summe Einzahlungen investive Gebarung							0,00	0,00	0,00
SU 34	Summe Auszahlungen investive Gebarung							0,00	0,00	0,00
SA2	Saldo (2) Geldfluss aus der Investiven Gebarung (33 – 34)							0,00	0,00	0,00
SA3	Saldo (3) Nettofinanzierungssaldo (Saldo 1 + Saldo 2)							-4.407,70	-8.000,00	3.592,30
Finanzierungstätigkeit										
SU 35	Summe Einzahlungen aus der Finanzierungstätigkeit							0,00	0,00	0,00
SU 36	Summe Auszahlungen aus der Finanzierungstätigkeit							0,00	0,00	0,00
SA4	Saldo (4) Geldfluss aus der Finanzierungstätigkeit (35 – 36)							0,00	0,00	0,00
SA5	Saldo (5) Geldfluss aus der voranschlagswirksamen Gebarung (Saldo 3 + Saldo 4)							-4.407,70	-8.000,00	3.592,30
09	Personalbetreuung									
091	Personalausbildung und Personalfortbildung									
091000	Personalausbildung und Personalfortbild.									
Operative Gebarung										
SU 21 / 31	Summe Erträge / Einzahlungen operative Gebarung				0,00	0,00	0,00	0,00	0,00	0,00
1/091000-728000	Schulung der Bediensteten	2225	3225	24	1.168,05	3.500,00	-2.331,95	1.245,57	3.500,00	-2.254,43
SU 22 / 32	Summe Aufwendungen / Auszahlungen operative Gebarung				1.168,05	3.500,00	-2.331,95	1.245,57	3.500,00	-2.254,43
SA 0 / SA 1	(0) Nettoergebnis (21 - 22) / (1) Geldfluss operative Gebarung (31 – 32)				-1.168,05	-3.500,00	2.331,95	-1.245,57	-3.500,00	2.254,43

	MVAG	MVAG VCQU	Ergebnisrechnung			Finanzierungsrechnung				
			EH	FH	RA 2024	VA 2024	RA - VA	RA 2024	VA 2024	RA - VA
SU 23		Summe Haushaltsrücklagen			0,00	0,00	0,00	0,00	0,00	0,00
SA00		Nettoergebnis nach Zuw./Entn. Haushaltsrücklagen (Saldo 0 +/- SU23)			-1.168,05	-3.500,00	2.331,95			
Investive Gebarung										
SU 33		Summe Einzahlungen investive Gebarung						0,00	0,00	0,00
SU 34		Summe Auszahlungen investive Gebarung						0,00	0,00	0,00
SA2		Saldo (2) Geldfluss aus der Investiven Gebarung (33 – 34)						0,00	0,00	0,00
SA3		Saldo (3) Nettofinanzierungssaldo (Saldo 1 + Saldo 2)						-1.245,57	-3.500,00	2.254,43
Finanzierungstätigkeit										
SU 35		Summe Einzahlungen aus der Finanzierungstätigkeit						0,00	0,00	0,00
SU 36		Summe Auszahlungen aus der Finanzierungstätigkeit						0,00	0,00	0,00
SA4		Saldo (4) Geldfluss aus der Finanzierungstätigkeit (35 – 36)						0,00	0,00	0,00
SA5		Saldo (5) Geldfluss aus der voranschlagswirksamen Gebarung (Saldo 3 + Saldo 4)						-1.245,57	-3.500,00	2.254,43

		MVAG	MVAG	VCQU	Ergebnisrechnung			Finanzierungsrechnung			
		EH	FH		RA 2024	VA 2024	RA - VA	RA 2024	VA 2024	RA - VA	
1 Öffentliche Ordnung und Sicherheit											
13	Sonderpolizei										
131	Bau- und Feuerpolizei										
131000	Bau- und Feuerpolizei										
Operative Gebarung											
SU 21 / 31	Summe Erträge / Einzahlungen operative Gebarung				0,00	0,00	0,00	0,00	0,00	0,00	
1/131000-640000	Sachverständigenhonorare	2222	3222	24		500,00	-500,00		500,00	-500,00	
1/131000-720800	Personalkosten Verwaltung	2225	3225	24	*	20.088,91	16.000,00	4.088,91	20.088,91	16.000,00	4.088,91
SU 22 / 32	Summe Aufwendungen / Auszahlungen operative Gebarung				20.088,91	16.500,00	3.588,91	20.088,91	16.500,00	3.588,91	
SA 0 / SA 1	(0) Nettoergebnis (21 - 22) / (1) Geldfluss operative Gebarung (31 - 32)				-20.088,91	-16.500,00	-3.588,91	-20.088,91	-16.500,00	-3.588,91	
SU 23	Summe Haushaltsrücklagen				0,00	0,00	0,00	0,00	0,00	0,00	
SA00	Nettoergebnis nach Zuw./Entn. Haushaltsrücklagen (Saldo 0 +/- SU23)				-20.088,91	-16.500,00	-3.588,91				
Investive Gebarung											
SU 33	Summe Einzahlungen investive Gebarung							0,00	0,00	0,00	
SU 34	Summe Auszahlungen investive Gebarung							0,00	0,00	0,00	
SA2	Saldo (2) Geldfluss aus der Investiven Gebarung (33 - 34)							0,00	0,00	0,00	
SA3	Saldo (3) Nettofinanzierungssaldo (Saldo 1 + Saldo 2)							-20.088,91	-16.500,00	-3.588,91	
Finanzierungstätigkeit											
SU 35	Summe Einzahlungen aus der Finanzierungstätigkeit							0,00	0,00	0,00	
SU 36	Summe Auszahlungen aus der Finanzierungstätigkeit							0,00	0,00	0,00	
SA4	Saldo (4) Geldfluss aus der Finanzierungstätigkeit (35 - 36)							0,00	0,00	0,00	
SA5	Saldo (5) Geldfluss aus der voranschlagswirksamen Gebarung (Saldo 3 + Saldo 4)							-20.088,91	-16.500,00	-3.588,91	
133	Veterinärpolizei										
133000	Veterinärpolizei										
Operative Gebarung											
2/133000+808000	Erlöse aus Tierkennzeichnung, Ohrmarken	2116	3116	16		15,40	100,00	-84,60	15,40	100,00	-84,60
SU 21 / 31	Summe Erträge / Einzahlungen operative Gebarung				15,40	100,00	-84,60	15,40	100,00	-84,60	
1/133000-720800	Personalkosten Verwaltung	2225	3225	24	*	400,00	-400,00		400,00	-400,00	
SU 22 / 32	Summe Aufwendungen / Auszahlungen operative Gebarung				0,00	400,00	-400,00	0,00	400,00	-400,00	
SA 0 / SA 1	(0) Nettoergebnis (21 - 22) / (1) Geldfluss operative Gebarung (31 - 32)				15,40	-300,00	315,40	15,40	-300,00	315,40	
SU 23	Summe Haushaltsrücklagen				0,00	0,00	0,00	0,00	0,00	0,00	
SA00	Nettoergebnis nach Zuw./Entn. Haushaltsrücklagen (Saldo 0 +/- SU23)				15,40	-300,00	315,40				
Investive Gebarung											
SU 33	Summe Einzahlungen investive Gebarung							0,00	0,00	0,00	

		MVAG			Ergebnisrechnung			Finanzierungsrechnung		
		MVAG	MVAG	VCQU	RA 2024	VA 2024	RA - VA	RA 2024	VA 2024	RA - VA
		EH	FH							
SU 34	Summe Auszahlungen investive Gebarung							0,00	0,00	0,00
SA2	Saldo (2) Geldfluss aus der Investiven Gebarung (33 – 34)							0,00	0,00	0,00
SA3	Saldo (3) Nettofinanzierungssaldo (Saldo 1 + Saldo 2)							15,40	-300,00	315,40
Finanzierungstätigkeit										
SU 35	Summe Einzahlungen aus der Finanzierungstätigkeit							0,00	0,00	0,00
SU 36	Summe Auszahlungen aus der Finanzierungstätigkeit							0,00	0,00	0,00
SA4	Saldo (4) Geldfluss aus der Finanzierungstätigkeit (35 – 36)							0,00	0,00	0,00
SA5	Saldo (5) Geldfluss aus der voranschlagswirksamen Gebarung (Saldo 3 + Saldo 4)							15,40	-300,00	315,40
16	Feuerwehrwesen									
163	Freiwillige Feuerwehren									
163000	Freiwillige Feuerwehren									
Operative Gebarung										
2/163000+813000	Erträge aus der Auflösung von Investitionszuschüssen (Kapitaltransfers)		2127		31.211,24	31.200,00	11,24			
SU 21 / 31	Summe Erträge / Einzahlungen operative Gebarung				31.211,24	31.200,00	11,24	0,00	0,00	0,00
1/163000-680000	Planmäßige Abschreibung		2226		65.374,48	65.400,00	-25,52			
1/163000-754000	Subventionen an Freiwillige Feuerwehren		2231	3231	26	16.638,15	16.700,00	-61,85	16.638,15	16.700,00
1/163000-754001	Subvention FF-Landesjugendlager 2024		2231	3231		22.695,64	22.700,00	-4,36	22.695,64	22.700,00
SU 22 / 32	Summe Aufwendungen / Auszahlungen operative Gebarung				104.708,27	104.800,00	-91,73	39.333,79	39.400,00	-66,21
SA 0 / SA 1	(0) Nettoergebnis (21 - 22) / (1) Geldfluss operative Gebarung (31 – 32)				-73.497,03	-73.600,00	102,97	-39.333,79	-39.400,00	66,21
SU 23	Summe Haushaltsrücklagen				0,00	0,00	0,00	0,00	0,00	0,00
SA00	Nettoergebnis nach Zuw./Entn. Haushaltsrücklagen (Saldo 0 +/- SU23)				-73.497,03	-73.600,00	102,97			
Investive Gebarung										
SU 33	Summe Einzahlungen investive Gebarung							0,00	0,00	0,00
SU 34	Summe Auszahlungen investive Gebarung							0,00	0,00	0,00
SA2	Saldo (2) Geldfluss aus der Investiven Gebarung (33 – 34)							0,00	0,00	0,00
SA3	Saldo (3) Nettofinanzierungssaldo (Saldo 1 + Saldo 2)							-39.333,79	-39.400,00	66,21
Finanzierungstätigkeit										
SU 35	Summe Einzahlungen aus der Finanzierungstätigkeit							0,00	0,00	0,00
SU 36	Summe Auszahlungen aus der Finanzierungstätigkeit							0,00	0,00	0,00
SA4	Saldo (4) Geldfluss aus der Finanzierungstätigkeit (35 – 36)							0,00	0,00	0,00
SA5	Saldo (5) Geldfluss aus der voranschlagswirksamen Gebarung (Saldo 3 + Saldo 4)							-39.333,79	-39.400,00	66,21

	MVAG	MVAG	VCQU	Ergebnisrechnung			Finanzierungsrechnung			
				EH	FH	RA 2024	VA 2024	RA - VA	RA 2024	VA 2024
164	Förderung der Brandbekämpfung und Brandverhütung									
164000	Förderung d.Brandbek.u.Brandverh.									
Operative Gebarung										
SU 21 / 31	Summe Erträge / Einzahlungen operative Gebarung			0,00	0,00	0,00	0,00	0,00	0,00	
1/164000-452000	Treibstoffe für Feuerwehreinsätze	2221	3221	23		1.000,00	-1.000,00	1.000,00	-1.000,00	
1/164000-613000	Instandhaltung Löschteich	2224	3224	24	1.200,00	1.200,00		1.200,00	1.200,00	
1/164000-757000	Beitr. Bezirksalarmierung Feuerwehr	2234	3234	27	1.149,50	1.200,00	-50,50	1.149,50	1.200,00	
SU 22 / 32	Summe Aufwendungen / Auszahlungen operative Gebarung				2.349,50	3.400,00	-1.050,50	2.349,50	3.400,00	-1.050,50
SA 0 / SA 1	(0) Nettoergebnis (21 - 22) / (1) Geldfluss operative Gebarung (31 - 32)				-2.349,50	-3.400,00	1.050,50	-2.349,50	-3.400,00	1.050,50
SU 23	Summe Haushaltsrücklagen				0,00	0,00	0,00	0,00	0,00	
SA00	Nettoergebnis nach Zuw./Entn. Haushaltsrücklagen (Saldo 0 +/- SU23)				-2.349,50	-3.400,00	1.050,50			
Investive Gebarung										
SU 33	Summe Einzahlungen investive Gebarung							0,00	0,00	0,00
SU 34	Summe Auszahlungen investive Gebarung							0,00	0,00	0,00
SA2	Saldo (2) Geldfluss aus der Investiven Gebarung (33 - 34)							0,00	0,00	0,00
SA3	Saldo (3) Nettofinanzierungssaldo (Saldo 1 + Saldo 2)							-2.349,50	-3.400,00	1.050,50
Finanzierungstätigkeit										
SU 35	Summe Einzahlungen aus der Finanzierungstätigkeit							0,00	0,00	0,00
SU 36	Summe Auszahlungen aus der Finanzierungstätigkeit							0,00	0,00	0,00
SA4	Saldo (4) Geldfluss aus der Finanzierungstätigkeit (35 - 36)							0,00	0,00	0,00
SA5	Saldo (5) Geldfluss aus der voranschlagswirksamen Gebarung (Saldo 3 + Saldo 4)							-2.349,50	-3.400,00	1.050,50
17	Katastrophendienst									
179	Sonstige Einrichtungen und Maßnahmen									
179000	Sonstige Einrichtungen und Maßnahmen									
Operative Gebarung										
2/179000+829000	Sonstige Erträge	2116	3116		11.787,11		11.787,11	11.787,11		11.787,11
SU 21 / 31	Summe Erträge / Einzahlungen operative Gebarung				11.787,11	0,00	11.787,11	11.787,11	0,00	11.787,11
1/179000-680000	Planmäßige Abschreibung	2226			3.619,68	3.600,00	19,68			
1/179000-691000	Schadensvergütungen	2225	3225	24	464,73	500,00	-35,27	464,73	500,00	-35,27
1/179000-728000	Katastrophen, Elementarereignisse Sachverständige, Helfer, Essen, ...	2225	3225	24	6.888,37	7.000,00	-111,63	6.888,37	7.000,00	-111,63
1/179000-757000	Transfers an private Organisationen ohne Erwerbszweck	2234	3234		4.000,00	4.000,00		4.000,00	4.000,00	
SU 22 / 32	Summe Aufwendungen / Auszahlungen operative Gebarung				14.972,78	15.100,00	-127,22	11.353,10	11.500,00	-146,90
SA 0 / SA 1	(0) Nettoergebnis (21 - 22) / (1) Geldfluss operative Gebarung (31 - 32)				-3.185,67	-15.100,00	11.914,33	434,01	-11.500,00	11.934,01
SU 23	Summe Haushaltsrücklagen				0,00	0,00	0,00	0,00	0,00	0,00

		MVAG	MVAG	VCQU	Ergebnisrechnung			Finanzierungsrechnung		
		EH	FH		RA 2024	VA 2024	RA - VA	RA 2024	VA 2024	RA - VA
2 Unterricht, Erziehung, Sport und Wissenschaft										
21	Allgemeinbildender Unterricht									
210	Allgemeinbildende Pflichtschulen, gemeinsame Kosten									
210000	Allgemeinbildende Pflichtsch., gem.Kosten									
Operative Gebarung										
SU 21 / 31	Summe Erträge / Einzahlungen operative Gebarung				0,00	0,00	0,00	0,00	0,00	0,00
1/210000-728000	Entschädigung Für Matrikenführung	2225	3225	24		400,00	-400,00		400,00	-400,00
SU 22 / 32	Summe Aufwendungen / Auszahlungen operative Gebarung				0,00	400,00	-400,00	0,00	400,00	-400,00
SA 0 / SA 1	(0) Nettoergebnis (21 - 22) / (1) Geldfluss operative Gebarung (31 – 32)				0,00	-400,00	400,00	0,00	-400,00	400,00
SU 23	Summe Haushaltsrücklagen				0,00	0,00	0,00	0,00	0,00	0,00
SA00	Nettoergebnis nach Zuw./Entn. Haushaltsrücklagen (Saldo 0 +/- SU23)				0,00	-400,00	400,00			
Investive Gebarung										
SU 33	Summe Einzahlungen investive Gebarung							0,00	0,00	0,00
SU 34	Summe Auszahlungen investive Gebarung							0,00	0,00	0,00
SA2	Saldo (2) Geldfluss aus der Investiven Gebarung (33 – 34)							0,00	0,00	0,00
SA3	Saldo (3) Nettofinanzierungssaldo (Saldo 1 + Saldo 2)							0,00	-400,00	400,00
Finanzierungstätigkeit										
SU 35	Summe Einzahlungen aus der Finanzierungstätigkeit							0,00	0,00	0,00
SU 36	Summe Auszahlungen aus der Finanzierungstätigkeit							0,00	0,00	0,00
SA4	Saldo (4) Geldfluss aus der Finanzierungstätigkeit (35 – 36)							0,00	0,00	0,00
SA5	Saldo (5) Geldfluss aus der voranschlagswirksamen Gebarung (Saldo 3 + Saldo 4)							0,00	-400,00	400,00
211	Volksschulen									
211000	Volksschulen									
Operative Gebarung										
2/211000+827000	Kostenersätze	2116	3116	18	10.674,56	8.500,00	2.174,56	10.674,56	8.500,00	2.174,56
SU 21 / 31	Summe Erträge / Einzahlungen operative Gebarung				10.674,56	8.500,00	2.174,56	10.674,56	8.500,00	2.174,56
1/211000-720800	Personalkosten Verwaltung	2225	3225	24	15.479,65	11.000,00	4.479,65	15.479,65	11.000,00	4.479,65
1/211000-720900	Personalkosten Bauhof	2225	3225	24	10.964,64	8.500,00	2.464,64	10.964,64	8.500,00	2.464,64
1/211000-752000	Transfers an Gemeinden, Gemeindeverbände (ohne marktbestimmte Tätigkeit) und Gemeindefonds	2231	3231	26	167.398,60	167.400,00	-1,40	167.398,60	167.400,00	-1,40
SU 22 / 32	Summe Aufwendungen / Auszahlungen operative Gebarung				193.842,89	186.900,00	6.942,89	193.842,89	186.900,00	6.942,89
SA 0 / SA 1	(0) Nettoergebnis (21 - 22) / (1) Geldfluss operative Gebarung (31 – 32)				-183.168,33	-178.400,00	-4.768,33	-183.168,33	-178.400,00	-4.768,33
SU 23	Summe Haushaltsrücklagen				0,00	0,00	0,00	0,00	0,00	0,00
SA00	Nettoergebnis nach Zuw./Entn. Haushaltsrücklagen (Saldo 0 +/- SU23)				-183.168,33	-178.400,00	-4.768,33			

	MVAG	MVAG	VCQU	Ergebnisrechnung			Finanzierungsrechnung					
				EH	FH		RA 2024	VA 2024	RA - VA	RA 2024	VA 2024	RA - VA
Investive Gebarung												
SU 33								0,00	0,00	0,00		
SU 34								0,00	0,00	0,00		
SA2								0,00	0,00	0,00		
SA3								-183.168,33	-178.400,00	-4.768,33		
Finanzierungstätigkeit												
SU 35								0,00	0,00	0,00		
SU 36								0,00	0,00	0,00		
SA4								0,00	0,00	0,00		
SA5								-183.168,33	-178.400,00	-4.768,33		
212												
212000												
Operative Gebarung												
SU 21 / 31								0,00	0,00	0,00		
1/212000-752000				2231	3231	26	144.843,67	144.900,00	-56,33	144.843,67	144.900,00	-56,33
SU 22 / 32							144.843,67	144.900,00	-56,33	144.843,67	144.900,00	-56,33
SA 0 / SA 1							-144.843,67	-144.900,00	56,33	-144.843,67	-144.900,00	56,33
SU 23							0,00	0,00	0,00	0,00	0,00	0,00
SA00							-144.843,67	-144.900,00	56,33			
Investive Gebarung												
SU 33								0,00	0,00	0,00		
SU 34								0,00	0,00	0,00		
SA2								0,00	0,00	0,00		
SA3								-144.843,67	-144.900,00	56,33		
Finanzierungstätigkeit												
SU 35								0,00	0,00	0,00		
SU 36								0,00	0,00	0,00		
SA4								0,00	0,00	0,00		
SA5								-144.843,67	-144.900,00	56,33		
213												
213000												
Operative Gebarung												
SU 21 / 31							0,00	0,00	0,00	0,00	0,00	

		MVAG MVAG VCQU			Ergebnisrechnung			Finanzierungsrechnung		
		EH	FH	VCQU	RA 2024	VA 2024	RA - VA	RA 2024	VA 2024	RA - VA
1/213000-752000	Transfers an Gemeinden, Gemeindeverbände (ohne marktbestimmte Tätigkeit) und Gemeindefonds	2231	3231	26	20.682,21	20.700,00	-17,79	20.682,21	20.700,00	-17,79
SU 22 / 32	Summe Aufwendungen / Auszahlungen operative Gebarung				20.682,21	20.700,00	-17,79	20.682,21	20.700,00	-17,79
SA 0 / SA 1	(0) Nettoergebnis (21 - 22) / (1) Geldfluss operative Gebarung (31 - 32)				-20.682,21	-20.700,00	17,79	-20.682,21	-20.700,00	17,79
SU 23	Summe Haushaltsrücklagen				0,00	0,00	0,00	0,00	0,00	0,00
SA00	Nettoergebnis nach Zuw./Entn. Haushaltsrücklagen (Saldo 0 +/- SU23)				-20.682,21	-20.700,00	17,79			
Investive Gebarung										
SU 33	Summe Einzahlungen investive Gebarung							0,00	0,00	0,00
SU 34	Summe Auszahlungen investive Gebarung							0,00	0,00	0,00
SA2	Saldo (2) Geldfluss aus der Investiven Gebarung (33 - 34)							0,00	0,00	0,00
SA3	Saldo (3) Nettofinanzierungssaldo (Saldo 1 + Saldo 2)							-20.682,21	-20.700,00	17,79
Finanzierungstätigkeit										
SU 35	Summe Einzahlungen aus der Finanzierungstätigkeit							0,00	0,00	0,00
SU 36	Summe Auszahlungen aus der Finanzierungstätigkeit							0,00	0,00	0,00
SA4	Saldo (4) Geldfluss aus der Finanzierungstätigkeit (35 - 36)							0,00	0,00	0,00
SA5	Saldo (5) Geldfluss aus der voranschlagswirksamen Gebarung (Saldo 3 + Saldo 4)							-20.682,21	-20.700,00	17,79
214	Polytechnische Schulen									
214000	Schulen der Polytechn. Lehrgänge									
Operative Gebarung										
SU 21 / 31	Summe Erträge / Einzahlungen operative Gebarung				0,00	0,00	0,00	0,00	0,00	0,00
1/214000-752000	Transfers an Gemeinden, Gemeindeverbände (ohne marktbestimmte Tätigkeit) und Gemeindefonds	2231	3231	26	32.461,44	32.400,00	61,44	32.461,44	32.400,00	61,44
SU 22 / 32	Summe Aufwendungen / Auszahlungen operative Gebarung				32.461,44	32.400,00	61,44	32.461,44	32.400,00	61,44
SA 0 / SA 1	(0) Nettoergebnis (21 - 22) / (1) Geldfluss operative Gebarung (31 - 32)				-32.461,44	-32.400,00	-61,44	-32.461,44	-32.400,00	-61,44
SU 23	Summe Haushaltsrücklagen				0,00	0,00	0,00	0,00	0,00	0,00
SA00	Nettoergebnis nach Zuw./Entn. Haushaltsrücklagen (Saldo 0 +/- SU23)				-32.461,44	-32.400,00	-61,44			
Investive Gebarung										
SU 33	Summe Einzahlungen investive Gebarung							0,00	0,00	0,00
SU 34	Summe Auszahlungen investive Gebarung							0,00	0,00	0,00
SA2	Saldo (2) Geldfluss aus der Investiven Gebarung (33 - 34)							0,00	0,00	0,00
SA3	Saldo (3) Nettofinanzierungssaldo (Saldo 1 + Saldo 2)							-32.461,44	-32.400,00	-61,44
Finanzierungstätigkeit										
SU 35	Summe Einzahlungen aus der Finanzierungstätigkeit							0,00	0,00	0,00
SU 36	Summe Auszahlungen aus der Finanzierungstätigkeit							0,00	0,00	0,00

		MVAG MVAG VCQU			Ergebnisrechnung			Finanzierungsrechnung		
		EH	FH		RA 2024	VA 2024	RA - VA	RA 2024	VA 2024	RA - VA
SA4	Saldo (4) Geldfluss aus der Finanzierungstätigkeit (35 – 36)							0,00	0,00	0,00
SA5	Saldo (5) Geldfluss aus der voranschlagswirksamen Gebarung (Saldo 3 + Saldo 4)							-32.461,44	-32.400,00	-61,44
22	Berufsbildender Unterricht; Anstalten der Bildung für Lehrerinnen und Lehrer sowie Erzieherinnen und Erzieher									
220	Berufsbildende Pflichtschulen									
220000	Berufsbildende Pflichtschulen									
Operative Gebarung										
SU 21 / 31	Summe Erträge / Einzahlungen operative Gebarung				0,00	0,00	0,00	0,00	0,00	0,00
1/220000-751000	Transfers an Länder, Landesfonds und Landeskammern	2231	3231	26	41.750,00	41.800,00	-50,00	41.750,00	41.800,00	-50,00
SU 22 / 32	Summe Aufwendungen / Auszahlungen operative Gebarung				41.750,00	41.800,00	-50,00	41.750,00	41.800,00	-50,00
SA 0 / SA 1	(0) Nettoergebnis (21 - 22) / (1) Geldfluss operative Gebarung (31 – 32)				-41.750,00	-41.800,00	50,00	-41.750,00	-41.800,00	50,00
SU 23	Summe Haushaltsrücklagen				0,00	0,00	0,00	0,00	0,00	0,00
SA00	Nettoergebnis nach Zuw./Entn. Haushaltsrücklagen (Saldo 0 +/- SU23)				-41.750,00	-41.800,00	50,00			
Investive Gebarung										
SU 33	Summe Einzahlungen investive Gebarung							0,00	0,00	0,00
SU 34	Summe Auszahlungen investive Gebarung							0,00	0,00	0,00
SA2	Saldo (2) Geldfluss aus der Investiven Gebarung (33 – 34)							0,00	0,00	0,00
SA3	Saldo (3) Nettofinanzierungssaldo (Saldo 1 + Saldo 2)							-41.750,00	-41.800,00	50,00
Finanzierungstätigkeit										
SU 35	Summe Einzahlungen aus der Finanzierungstätigkeit							0,00	0,00	0,00
SU 36	Summe Auszahlungen aus der Finanzierungstätigkeit							0,00	0,00	0,00
SA4	Saldo (4) Geldfluss aus der Finanzierungstätigkeit (35 – 36)							0,00	0,00	0,00
SA5	Saldo (5) Geldfluss aus der voranschlagswirksamen Gebarung (Saldo 3 + Saldo 4)							-41.750,00	-41.800,00	50,00
24	Vorschulische Erziehung									
240	Kindergärten									
240000	Kindergärten									
Operative Gebarung										
2/240000+810000	Elternbeiträge TBE, Bastelmat., Ersatz Sprengelfremde	2114	3114	13	42.376,77	40.000,00	2.376,77	41.866,12	40.000,00	1.866,12
2/240000+813000	Erträge aus der Auflösung von Investitionszuschüssen (Kapitaltransfers)		2127		11.850,74	11.900,00	-49,26			
2/240000+828000	Elternbeiträge f. Beförderung v. Kindern	2116	3116	18	11.809,93	10.000,00	1.809,93	11.589,67	10.000,00	1.589,67
2/240000+828100	Ersätze f. Essen der Kinder	2116	3116	18	8.335,07	7.500,00	835,07	8.098,47	7.500,00	598,47
2/240000+829000	Sonstige Einnahmen	2116	3116	18	1.266,67	1.500,00	-233,33	1.266,67	1.500,00	-233,33

		MVAG			Ergebnisrechnung			Finanzierungsrechnung		
		EH	FH	VCQU	RA 2024	VA 2024	RA - VA	RA 2024	VA 2024	RA - VA
2/240000+829100	AUVA Rückersatz Krankengeld, Allianz Abfertigungsvers.	2116	3116	18		1.500,00	-1.500,00		1.500,00	-1.500,00
2/240000+861000	Transfers von Ländern, Landesfonds und Landeskammern	2121	3121	15	178.457,80	126.400,00	52.057,80	178.457,80	126.400,00	52.057,80
2/240000+861100	Zinsenzuschuss des Landes	2121	3121	15	34.160,78	34.200,00	-39,22	34.160,78	34.200,00	-39,22
6/240000+899000	Entnahmen aus Verrechnungsrücklagen zwischen operativer Gebarung und Projekten	2116		1	150.588,05	127.900,00	22.688,05			
SU 21 / 31	Summe Erträge / Einzahlungen operative Gebarung				438.845,81	360.900,00	77.945,81	275.439,51	221.100,00	54.339,51
1/240000-400000	Betriebsausstattung geringwertig	2221	3221	23	2.504,12	3.000,00	-495,88	2.504,12	3.000,00	-495,88
1/240000-430000	Lebensmittel	2221	3221	23		100,00	-100,00		100,00	-100,00
1/240000-454000	Reinigungsmittel	2221	3221	23	944,20	1.500,00	-555,80	1.250,00	1.500,00	-250,00
1/240000-456000	Büromaterial	2221	3221	23	155,45	400,00	-244,55	155,45	400,00	-244,55
1/240000-459000	Bastelmaterial	2221	3221	23	17.504,18	18.000,00	-495,82	18.246,27	18.000,00	246,27
1/240000-510001	Bezüge Tagesbetreuung	2211	3211	20	64.329,76	65.000,00	-670,24	64.329,76	65.000,00	-670,24
1/240000-511000	Bezüge VB Besoldungsgruppe II	2211	3211	20	197.145,56	200.000,00	-2.854,44	197.145,56	200.000,00	-2.854,44
1/240000-523000	Bezüge Arbeiter, nicht ganzj. beschäft.	2211	3211	20	5.654,30	11.400,00	-5.745,70	5.654,30	11.400,00	-5.745,70
1/240000-565000	Mehrleistungsvergütungen	2211	3211	20	211,66	700,00	-488,34	211,66	700,00	-488,34
1/240000-569000	Sonst. Nebengebühren, Weihnachtzulage	2211	3211	20	1.121,15	2.200,00	-1.078,85	1.121,15	2.200,00	-1.078,85
1/240000-580000	Dienstgeberbeiträge Ausgleichsfonds Familienbeihilfe	2212	3212	20	9.922,04	11.600,00	-1.677,96	9.922,04	11.600,00	-1.677,96
1/240000-582000	Sonst. Dienstgeberbeiträge zur sozialen Sicherheit	2212	3212	20	53.115,41	61.300,00	-8.184,59	53.115,41	61.300,00	-8.184,59
1/240000-582100	MV-Beitraege	2212	3212	20	3.667,14	3.800,00	-132,86	3.667,14	3.800,00	-132,86
1/240000-582200	Abfertigungsrückdeckungs- Versicherung	2212	3212	20		1.500,00	-1.500,00		1.500,00	-1.500,00
1/240000-590000	Freiwillige Sozialleistungen	2212	3212		466,58		466,58			
1/240000-591000	Dotierung von Rückstellungen für Abfertigungen	2214			2.319,91	900,00	1.419,91			
1/240000-592000	Dotierung von Rückstellungen für Jubiläumszuwendungen	2214			6.250,96	2.200,00	4.050,96			
1/240000-600000	Strom	2222	3222	24	3.621,57	3.700,00	-78,43	3.621,57	3.700,00	-78,43
1/240000-600300	Fernwärme	2222	3222	24	4.768,42	4.800,00	-31,58	4.768,42	4.800,00	-31,58
1/240000-614000	Instandhaltung von Gebäuden	2224	3224	24	957,77	3.000,00	-2.042,23	957,77	3.000,00	-2.042,23
1/240000-616000	Instandhaltung von Maschinen und maschinellen Anlagen	2224	3224	24	1.418,08	1.500,00	-81,92	1.418,08	1.500,00	-81,92
1/240000-618000	Instandhaltung von sonst. Anlagen	2224	3224	24	769,01	1.000,00	-230,99	1.129,01	1.000,00	129,01
1/240000-621000	Kindergartentransport	2222	3222		33.987,36	34.200,00	-212,64	33.987,36	34.200,00	-212,64
1/240000-630000	Porto	2222	3222	24	81,70	100,00	-18,30	81,70	100,00	-18,30
1/240000-631000	Telefon	2222	3222	24	969,06	1.000,00	-30,94	996,76	1.000,00	-3,24
1/240000-650000	Kreditzinsen	2241	3241	25	15.037,78	15.300,00	-262,22	15.037,78	15.300,00	-262,22

		MVAG			Ergebnisrechnung			Finanzierungsrechnung		
		EH	FH	VCQU	RA 2024	VA 2024	RA - VA	RA 2024	VA 2024	RA - VA
1/240000-670000	Versicherungen	2222	3222	24	4.511,31	4.500,00	11,31	4.511,31	4.500,00	11,31
1/240000-680000	Planmäßige Abschreibung	2226			64.733,44	60.900,00	3.833,44			
1/240000-700000	Pacht für Spielplatz	2223	3223	24	185,96	100,00	85,96	1,00	100,00	-99,00
1/240000-710000	Öffentliche Abgaben	2225	3225	24	37,00	100,00	-63,00	37,00	100,00	-63,00
1/240000-711000	Gebühren Gde. Einrichtungen,- Anlagen	2225	3225	24	3.471,58	3.800,00	-328,42	3.471,58	3.800,00	-328,42
1/240000-720800	Personalkosten Verwaltung	2225	3225	24	5.850,32	5.000,00	850,32	5.850,32	5.000,00	850,32
1/240000-720900	Personalkosten Bauhof	2225	3225	24	6.779,92	8.000,00	-1.220,08	6.779,92	8.000,00	-1.220,08
1/240000-724000	Reisegebühren	2225	3225	24	10,08	700,00	-689,92	10,08	700,00	-689,92
1/240000-728000	Sonstige Leistungen, Schulungen Englisch im Kindergarten	2225	3225	24	7.335,30	8.000,00	-664,70	7.572,57	8.000,00	-427,43
1/240000-729000	sonstige Ausgaben	2225	3225	24		400,00	-400,00	386,77	400,00	-13,23
1/240000-752000	Transfers an Gemeinden, Gemeindeverbände (ohne marktbestimmte Tätigkeit) und Gemeindefonds	2231	3231		540,00		540,00	540,00		540,00
1/240000-799000	Zuweisungen an Verrechnungsrücklagen zwischen operativer Gebarung und Projekten	2225				127.900,00	-127.900,00			
SU 22 / 32	Summe Aufwendungen / Auszahlungen operative Gebarung				520.378,08	667.600,00	-147.221,92	448.481,86	475.700,00	-27.218,14
SA 0 / SA 1	(0) Nettoergebnis (21 - 22) / (1) Geldfluss operative Gebarung (31 - 32)				-81.532,27	-306.700,00	225.167,73	-173.042,35	-254.600,00	81.557,65
SU 23	Summe Haushaltsrücklagen				0,00	0,00	0,00	0,00	0,00	0,00
SA00	Nettoergebnis nach Zuw./Entn. Haushaltsrücklagen (Saldo 0 +/- SU23)				-81.532,27	-306.700,00	225.167,73			
Investive Gebarung										
6/240000+301000	Kapitaltransfers von Ländern, Landesfonds und Landeskammern		3331	1				30.000,00		-30.000,00
SU 33	Summe Einzahlungen investive Gebarung							0,00	30.000,00	-30.000,00
5/240000-010000	KIGA Gebäude und Bauten		3413	1 40				132.836,35	132.900,00	-63,65
1/240000-042000	Betriebsausstattung		3415	2 41				1.841,06	2.000,00	-158,94
5/240000-042000	Kdg. Betriebsausstattung Erneuerung		3415	1 41				17.751,70	25.000,00	-7.248,30
SU 34	Summe Auszahlungen investive Gebarung							152.429,11	159.900,00	-7.470,89
SA2	Saldo (2) Geldfluss aus der Investiven Gebarung (33 - 34)							-152.429,11	-129.900,00	-22.529,11
SA3	Saldo (3) Nettofinanzierungssaldo (Saldo 1 + Saldo 2)							-325.471,46	-384.500,00	59.028,54
Finanzierungstätigkeit										
SU 35	Summe Einzahlungen aus der Finanzierungstätigkeit							0,00	0,00	0,00
1/240000-341000	Tilgung von Landesdarlehen WBF		3611	64				790,06	800,00	-9,94
1/240000-346000	Tilgung von Bankdarlehen		3614	65				28.223,34	28.200,00	23,34
SU 36	Summe Auszahlungen aus der Finanzierungstätigkeit							29.013,40	29.000,00	13,40
SA4	Saldo (4) Geldfluss aus der Finanzierungstätigkeit (35 - 36)							-29.013,40	-29.000,00	-13,40
SA5	Saldo (5) Geldfluss aus der voranschlagswirksamen Gebarung (Saldo 3 + Saldo 4)							-354.484,86	-413.500,00	59.015,14

		MVAG	MVAG	VCQU	Ergebnisrechnung			Finanzierungsrechnung		
		EH	FH		RA 2024	VA 2024	RA - VA	RA 2024	VA 2024	RA - VA
25	Außerschulische Jugendberziehung									
259	Sonstige Einrichtungen und Maßnahmen									
259000	Sonstige Einrichtungen und Maßnahmen									
Operative Gebarung										
SU 21 / 31	Summe Erträge / Einzahlungen operative Gebarung				0,00	0,00	0,00	0,00	0,00	0,00
1/259000-757000	Subvention zur Jugendförderung	2234	3234	27		1.000,00	-1.000,00		1.000,00	-1.000,00
SU 22 / 32	Summe Aufwendungen / Auszahlungen operative Gebarung				0,00	1.000,00	-1.000,00	0,00	1.000,00	-1.000,00
SA 0 / SA 1	(0) Nettoergebnis (21 - 22) / (1) Geldfluss operative Gebarung (31 - 32)				0,00	-1.000,00	1.000,00	0,00	-1.000,00	1.000,00
SU 23	Summe Haushaltsrücklagen				0,00	0,00	0,00	0,00	0,00	0,00
SA00	Nettoergebnis nach Zuw./Entn. Haushaltsrücklagen (Saldo 0 +/- SU23)				0,00	-1.000,00	1.000,00			
Investive Gebarung										
SU 33	Summe Einzahlungen investive Gebarung							0,00	0,00	0,00
SU 34	Summe Auszahlungen investive Gebarung							0,00	0,00	0,00
SA2	Saldo (2) Geldfluss aus der Investiven Gebarung (33 - 34)							0,00	0,00	0,00
SA3	Saldo (3) Nettofinanzierungssaldo (Saldo 1 + Saldo 2)							0,00	-1.000,00	1.000,00
Finanzierungstätigkeit										
SU 35	Summe Einzahlungen aus der Finanzierungstätigkeit							0,00	0,00	0,00
SU 36	Summe Auszahlungen aus der Finanzierungstätigkeit							0,00	0,00	0,00
SA4	Saldo (4) Geldfluss aus der Finanzierungstätigkeit (35 - 36)							0,00	0,00	0,00
SA5	Saldo (5) Geldfluss aus der voranschlagswirksamen Gebarung (Saldo 3 + Saldo 4)							0,00	-1.000,00	1.000,00
26	Sport und außerschulische Leibeserziehung									
262	Sportplätze									
262000	Sportplätze									
Operative Gebarung										
SU 21 / 31	Summe Erträge / Einzahlungen operative Gebarung				0,00	0,00	0,00	0,00	0,00	0,00
1/262000-752000	Transfers an Gemeinden, Gemeindeverbände (ohne marktbestimmte Tätigkeit) und Gemeindefonds	2231	3231	26	9.556,21	9.600,00	-43,79	9.556,21	9.600,00	-43,79
1/262000-757000	Transfers an private Organisationen ohne Erwerbszweck	2234	3234	27		1.000,00	-1.000,00		1.000,00	-1.000,00
1/262000-777000	Kapitaltransfers an private Organisationen ohne Erwerbszweck	2234		44	4.810,30	5.000,00	-189,70			
SU 22 / 32	Summe Aufwendungen / Auszahlungen operative Gebarung				14.366,51	15.600,00	-1.233,49	9.556,21	10.600,00	-1.043,79
SA 0 / SA 1	(0) Nettoergebnis (21 - 22) / (1) Geldfluss operative Gebarung (31 - 32)				-14.366,51	-15.600,00	1.233,49	-9.556,21	-10.600,00	1.043,79
SU 23	Summe Haushaltsrücklagen				0,00	0,00	0,00	0,00	0,00	0,00

		MVAG		VCQU	Ergebnisrechnung			Finanzierungsrechnung		
		EH	FH		RA 2024	VA 2024	RA - VA	RA 2024	VA 2024	RA - VA
SA00	Nettoergebnis nach Zuw./Entn. Haushaltsrücklagen (Saldo 0 +/- SU23)				-14.366,51	-15.600,00	1.233,49			
Investive Gebarung										
SU 33	Summe Einzahlungen investive Gebarung							0,00	0,00	0,00
1/262000-777000	Kapitaltransfers an private Organisationen ohne Erwerbszweck		3434	44				4.810,30	5.000,00	-189,70
SU 34	Summe Auszahlungen investive Gebarung							4.810,30	5.000,00	-189,70
SA2	Saldo (2) Geldfluss aus der Investiven Gebarung (33 – 34)							-4.810,30	-5.000,00	189,70
SA3	Saldo (3) Nettofinanzierungssaldo (Saldo 1 + Saldo 2)							-14.366,51	-15.600,00	1.233,49
Finanzierungstätigkeit										
SU 35	Summe Einzahlungen aus der Finanzierungstätigkeit							0,00	0,00	0,00
SU 36	Summe Auszahlungen aus der Finanzierungstätigkeit							0,00	0,00	0,00
SA4	Saldo (4) Geldfluss aus der Finanzierungstätigkeit (35 – 36)							0,00	0,00	0,00
SA5	Saldo (5) Geldfluss aus der voranschlagswirksamen Gebarung (Saldo 3 + Saldo 4)							-14.366,51	-15.600,00	1.233,49
264	Eislaufplätze und -hallen									
264000	Eislaufplätze und -hallen									
Operative Gebarung										
SU 21 / 31	Summe Erträge / Einzahlungen operative Gebarung				0,00	0,00	0,00	0,00	0,00	0,00
1/264000-752000	Transfers an Gemeinden, Gemeindeverbände (ohne marktbestimmte Tätigkeit) und Gemeindefonds	2231	3231	26	32.823,09	33.000,00	-176,91	32.823,09	33.000,00	-176,91
1/264000-772000	Kapitaltransfers an Gemeinden, Gemeindeverbände (ohne marktbestimmte Tätigkeit) und Gemeindefonds	2231		43	1.132,00	4.300,00	-3.168,00			
SU 22 / 32	Summe Aufwendungen / Auszahlungen operative Gebarung				33.955,09	37.300,00	-3.344,91	32.823,09	33.000,00	-176,91
SA 0 / SA 1	(0) Nettoergebnis (21 - 22) / (1) Geldfluss operative Gebarung (31 – 32)				-33.955,09	-37.300,00	3.344,91	-32.823,09	-33.000,00	176,91
SU 23	Summe Haushaltsrücklagen				0,00	0,00	0,00	0,00	0,00	0,00
SA00	Nettoergebnis nach Zuw./Entn. Haushaltsrücklagen (Saldo 0 +/- SU23)				-33.955,09	-37.300,00	3.344,91			
Investive Gebarung										
SU 33	Summe Einzahlungen investive Gebarung							0,00	0,00	0,00
1/264000-772000	Kapitaltransfers an Gemeinden, Gemeindeverbände (ohne marktbestimmte Tätigkeit) und Gemeindefonds		3431	43				1.132,00	4.300,00	-3.168,00
SU 34	Summe Auszahlungen investive Gebarung							1.132,00	4.300,00	-3.168,00
SA2	Saldo (2) Geldfluss aus der Investiven Gebarung (33 – 34)							-1.132,00	-4.300,00	3.168,00
SA3	Saldo (3) Nettofinanzierungssaldo (Saldo 1 + Saldo 2)							-33.955,09	-37.300,00	3.344,91

	MVAG EH	MVAG FH	VCQU	Ergebnisrechnung			Finanzierungsrechnung		
				RA 2024	VA 2024	RA - VA	RA 2024	VA 2024	RA - VA
Finanzierungstätigkeit									
SU 35							0,00	0,00	0,00
SU 36							0,00	0,00	0,00
SA4							0,00	0,00	0,00
SA5							-33.955,09	-37.300,00	3.344,91
269									
269000									
Operative Gebarung									
SU 21 / 31				0,00	0,00	0,00	0,00	0,00	0,00
1/269000-757000		2234	3234	27	4.496,40	5.500,00	-1.003,60	4.496,40	5.500,00
1/269000-772000		2231			4.845,54		4.845,54		
SU 22 / 32					9.341,94	5.500,00	3.841,94	4.496,40	5.500,00
SA 0 / SA 1					-9.341,94	-5.500,00	-3.841,94	-4.496,40	-5.500,00
SU 23					0,00	0,00	0,00	0,00	0,00
SA00					-9.341,94	-5.500,00	-3.841,94		
Investive Gebarung									
SU 33							0,00	0,00	0,00
1/269000-772000			3431				4.845,54		4.845,54
SU 34							4.845,54	0,00	4.845,54
SA2							-4.845,54	0,00	-4.845,54
SA3							-9.341,94	-5.500,00	-3.841,94
Finanzierungstätigkeit									
SU 35							0,00	0,00	0,00
SU 36							0,00	0,00	0,00
SA4							0,00	0,00	0,00
SA5							-9.341,94	-5.500,00	-3.841,94

	MVAG	MVAG	VCQU	Ergebnisrechnung			Finanzierungsrechnung				
				EH	FH		RA 2024	VA 2024	RA - VA	RA 2024	VA 2024
27	Erwachsenenbildung										
270	Volkshochschulen										
270000	Volkshochschulen										
Operative Gebarung											
SU 21 / 31	Summe Erträge / Einzahlungen operative Gebarung			0,00	0,00	0,00	0,00	0,00	0,00		
1/270000-728000	Erwachsenenbildung	2225	3225	24		500,00	-500,00	500,00	-500,00		
SU 22 / 32	Summe Aufwendungen / Auszahlungen operative Gebarung			0,00	500,00	-500,00	0,00	500,00	-500,00		
SA 0 / SA 1	(0) Nettoergebnis (21 - 22) / (1) Geldfluss operative Gebarung (31 - 32)			0,00	-500,00	500,00	0,00	-500,00	500,00		
SU 23	Summe Haushaltsrücklagen			0,00	0,00	0,00	0,00	0,00	0,00		
SA00	Nettoergebnis nach Zuw./Entn. Haushaltsrücklagen (Saldo 0 +/- SU23)			0,00	-500,00	500,00					
Investive Gebarung											
SU 33	Summe Einzahlungen investive Gebarung						0,00	0,00	0,00		
SU 34	Summe Auszahlungen investive Gebarung						0,00	0,00	0,00		
SA2	Saldo (2) Geldfluss aus der Investiven Gebarung (33 - 34)						0,00	0,00	0,00		
SA3	Saldo (3) Nettofinanzierungssaldo (Saldo 1 + Saldo 2)						0,00	-500,00	500,00		
Finanzierungstätigkeit											
SU 35	Summe Einzahlungen aus der Finanzierungstätigkeit						0,00	0,00	0,00		
SU 36	Summe Auszahlungen aus der Finanzierungstätigkeit						0,00	0,00	0,00		
SA4	Saldo (4) Geldfluss aus der Finanzierungstätigkeit (35 - 36)						0,00	0,00	0,00		
SA5	Saldo (5) Geldfluss aus der voranschlagswirksamen Gebarung (Saldo 3 + Saldo 4)						0,00	-500,00	500,00		
273	Volksbüchereien										
273000	Volksbüchereien										
Operative Gebarung											
SU 21 / 31	Summe Erträge / Einzahlungen operative Gebarung			0,00	0,00	0,00	0,00	0,00	0,00		
1/273000-757000	Subvention an Pfarrbücherei	2234	3234	27		800,00	1.000,00	-200,00	800,00	1.000,00	-200,00
SU 22 / 32	Summe Aufwendungen / Auszahlungen operative Gebarung			800,00	1.000,00	-200,00	800,00	1.000,00	-200,00		
SA 0 / SA 1	(0) Nettoergebnis (21 - 22) / (1) Geldfluss operative Gebarung (31 - 32)			-800,00	-1.000,00	200,00	-800,00	-1.000,00	200,00		
SU 23	Summe Haushaltsrücklagen			0,00	0,00	0,00	0,00	0,00	0,00		
SA00	Nettoergebnis nach Zuw./Entn. Haushaltsrücklagen (Saldo 0 +/- SU23)			-800,00	-1.000,00	200,00					
Investive Gebarung											
SU 33	Summe Einzahlungen investive Gebarung						0,00	0,00	0,00		
SU 34	Summe Auszahlungen investive Gebarung						0,00	0,00	0,00		
SA2	Saldo (2) Geldfluss aus der Investiven Gebarung (33 - 34)						0,00	0,00	0,00		
SA3	Saldo (3) Nettofinanzierungssaldo (Saldo 1 + Saldo 2)						-800,00	-1.000,00	200,00		

	MVAG		VCQU	Ergebnisrechnung			Finanzierungsrechnung		
	EH	FH		RA 2024	VA 2024	RA - VA	RA 2024	VA 2024	RA - VA
Finanzierungstätigkeit									
SU 35							0,00	0,00	0,00
	Summe Einzahlungen aus der Finanzierungstätigkeit								
SU 36							0,00	0,00	0,00
	Summe Auszahlungen aus der Finanzierungstätigkeit								
SA4							0,00	0,00	0,00
	Saldo (4) Geldfluss aus der Finanzierungstätigkeit (35 – 36)								
SA5							-800,00	-1.000,00	200,00
	Saldo (5) Geldfluss aus der voranschlagswirksamen Gebarung (Saldo 3 + Saldo 4)								

		MVAG	MVAG	VCQU	Ergebnisrechnung			Finanzierungsrechnung		
		EH	FH		RA 2024	VA 2024	RA - VA	RA 2024	VA 2024	RA - VA
3 Kunst, Kultur und Kultus										
32	Musik und darstellende Kunst									
320	Ausbildung in Musik und darstellender Kunst									
320000	Ausbildung in Musik u. darst. Kunst									
Operative Gebarung										
SU 21 / 31	Summe Erträge / Einzahlungen operative Gebarung				0,00	0,00	0,00	0,00	0,00	0,00
1/320000-752000	Transfers an Gemeinden, Gemeindeverbände (ohne marktbestimmte Tätigkeit) und Gemeindefonds	2231	3231	26	71.700,00	71.700,00		71.700,00	71.700,00	
SU 22 / 32	Summe Aufwendungen / Auszahlungen operative Gebarung				71.700,00	71.700,00	0,00	71.700,00	71.700,00	0,00
SA 0 / SA 1	(0) Nettoergebnis (21 - 22) / (1) Geldfluss operative Gebarung (31 - 32)				-71.700,00	-71.700,00	0,00	-71.700,00	-71.700,00	0,00
SU 23	Summe Haushaltsrücklagen				0,00	0,00	0,00	0,00	0,00	0,00
SA00	Nettoergebnis nach Zuw./Entn. Haushaltsrücklagen (Saldo 0 +/- SU23)				-71.700,00	-71.700,00	0,00			
Investive Gebarung										
SU 33	Summe Einzahlungen investive Gebarung							0,00	0,00	0,00
SU 34	Summe Auszahlungen investive Gebarung							0,00	0,00	0,00
SA2	Saldo (2) Geldfluss aus der Investiven Gebarung (33 - 34)							0,00	0,00	0,00
SA3	Saldo (3) Nettofinanzierungssaldo (Saldo 1 + Saldo 2)							-71.700,00	-71.700,00	0,00
Finanzierungstätigkeit										
SU 35	Summe Einzahlungen aus der Finanzierungstätigkeit							0,00	0,00	0,00
SU 36	Summe Auszahlungen aus der Finanzierungstätigkeit							0,00	0,00	0,00
SA4	Saldo (4) Geldfluss aus der Finanzierungstätigkeit (35 - 36)							0,00	0,00	0,00
SA5	Saldo (5) Geldfluss aus der voranschlagswirksamen Gebarung (Saldo 3 + Saldo 4)							-71.700,00	-71.700,00	0,00
321	Einrichtungen der Musikpflege									
321000	Einrichtungen der Musikpflege									
Operative Gebarung										
SU 21 / 31	Summe Erträge / Einzahlungen operative Gebarung				0,00	0,00	0,00	0,00	0,00	0,00
1/321000-757000	Musikkapelle lfd. Zuschüsse	2234	3234	27	1.800,00	3.500,00	-1.700,00	1.800,00	3.500,00	-1.700,00
SU 22 / 32	Summe Aufwendungen / Auszahlungen operative Gebarung				1.800,00	3.500,00	-1.700,00	1.800,00	3.500,00	-1.700,00
SA 0 / SA 1	(0) Nettoergebnis (21 - 22) / (1) Geldfluss operative Gebarung (31 - 32)				-1.800,00	-3.500,00	1.700,00	-1.800,00	-3.500,00	1.700,00
SU 23	Summe Haushaltsrücklagen				0,00	0,00	0,00	0,00	0,00	0,00
SA00	Nettoergebnis nach Zuw./Entn. Haushaltsrücklagen (Saldo 0 +/- SU23)				-1.800,00	-3.500,00	1.700,00			
Investive Gebarung										
SU 33	Summe Einzahlungen investive Gebarung							0,00	0,00	0,00
SU 34	Summe Auszahlungen investive Gebarung							0,00	0,00	0,00

		MVAG MVAG VCQU			Ergebnisrechnung			Finanzierungsrechnung		
		EH	FH		RA 2024	VA 2024	RA - VA	RA 2024	VA 2024	RA - VA
SA2	Saldo (2) Geldfluss aus der Investiven Gebarung (33 – 34)							0,00	0,00	0,00
SA3	Saldo (3) Nettofinanzierungssaldo (Saldo 1 + Saldo 2)							-1.800,00	-3.500,00	1.700,00
Finanzierungstätigkeit										
SU 35	Summe Einzahlungen aus der Finanzierungstätigkeit							0,00	0,00	0,00
SU 36	Summe Auszahlungen aus der Finanzierungstätigkeit							0,00	0,00	0,00
SA4	Saldo (4) Geldfluss aus der Finanzierungstätigkeit (35 – 36)							0,00	0,00	0,00
SA5	Saldo (5) Geldfluss aus der voranschlagswirksamen Gebarung (Saldo 3 + Saldo 4)							-1.800,00	-3.500,00	1.700,00
36 Heimatpflege										
361	Nichtwissenschaftliche Archive									
361000	Nichtwissenschaftliche Archive									
Operative Gebarung										
2/361000+808000	Erlöse aus Chronikverkauf	2116	3116	16	25.750,00	25.000,00	750,00	25.750,00	25.000,00	750,00
SU 21 / 31	Summe Erträge / Einzahlungen operative Gebarung				25.750,00	25.000,00	750,00	25.750,00	25.000,00	750,00
1/361000-728000	Verfassung von Chroniken	2225	3225	24		400,00	-400,00		400,00	-400,00
SU 22 / 32	Summe Aufwendungen / Auszahlungen operative Gebarung				0,00	400,00	-400,00	0,00	400,00	-400,00
SA 0 / SA 1	(0) Nettoergebnis (21 - 22) / (1) Geldfluss operative Gebarung (31 – 32)				25.750,00	24.600,00	1.150,00	25.750,00	24.600,00	1.150,00
SU 23	Summe Haushaltsrücklagen				0,00	0,00	0,00	0,00	0,00	0,00
SA00	Nettoergebnis nach Zuw./Entn. Haushaltsrücklagen (Saldo 0 +/- SU23)				25.750,00	24.600,00	1.150,00			
Investive Gebarung										
SU 33	Summe Einzahlungen investive Gebarung							0,00	0,00	0,00
SU 34	Summe Auszahlungen investive Gebarung							0,00	0,00	0,00
SA2	Saldo (2) Geldfluss aus der Investiven Gebarung (33 – 34)							0,00	0,00	0,00
SA3	Saldo (3) Nettofinanzierungssaldo (Saldo 1 + Saldo 2)							25.750,00	24.600,00	1.150,00
Finanzierungstätigkeit										
SU 35	Summe Einzahlungen aus der Finanzierungstätigkeit							0,00	0,00	0,00
SU 36	Summe Auszahlungen aus der Finanzierungstätigkeit							0,00	0,00	0,00
SA4	Saldo (4) Geldfluss aus der Finanzierungstätigkeit (35 – 36)							0,00	0,00	0,00
SA5	Saldo (5) Geldfluss aus der voranschlagswirksamen Gebarung (Saldo 3 + Saldo 4)							25.750,00	24.600,00	1.150,00
363 Altstadterhaltung und Ortsbildpflege										
363000	Altstadterhaltung und. Ortsbildpflege									
Operative Gebarung										
2/363000+816000	Dienstleistungsgebühr f. Plakatierung	2114	3114	13	224,00	200,00	24,00	224,00	200,00	24,00
SU 21 / 31	Summe Erträge / Einzahlungen operative Gebarung				224,00	200,00	24,00	224,00	200,00	24,00
SU 22 / 32	Summe Aufwendungen / Auszahlungen operative Gebarung				0,00	0,00	0,00	0,00	0,00	0,00
SA 0 / SA 1	(0) Nettoergebnis (21 - 22) / (1) Geldfluss operative Gebarung (31 – 32)				224,00	200,00	24,00	224,00	200,00	24,00

		MVAG			Ergebnisrechnung			Finanzierungsrechnung		
		MVAG	MVAG	VCQU	RA 2024	VA 2024	RA - VA	RA 2024	VA 2024	RA - VA
		EH	FH							
SU 23	Summe Haushaltsrücklagen				0,00	0,00	0,00	0,00	0,00	0,00
SA00	Nettoergebnis nach Zuw./Entn. Haushaltsrücklagen (Saldo 0 +/- SU23)				224,00	200,00	24,00			
Investive Gebarung										
SU 33	Summe Einzahlungen investive Gebarung							0,00	0,00	0,00
SU 34	Summe Auszahlungen investive Gebarung							0,00	0,00	0,00
SA2	Saldo (2) Geldfluss aus der Investiven Gebarung (33 – 34)							0,00	0,00	0,00
SA3	Saldo (3) Nettofinanzierungssaldo (Saldo 1 + Saldo 2)							224,00	200,00	24,00
Finanzierungstätigkeit										
SU 35	Summe Einzahlungen aus der Finanzierungstätigkeit							0,00	0,00	0,00
SU 36	Summe Auszahlungen aus der Finanzierungstätigkeit							0,00	0,00	0,00
SA4	Saldo (4) Geldfluss aus der Finanzierungstätigkeit (35 – 36)							0,00	0,00	0,00
SA5	Saldo (5) Geldfluss aus der voranschlagswirksamen Gebarung (Saldo 3 + Saldo 4)							224,00	200,00	24,00
38 Sonstige Kulturpflege										
381 Maßnahmen der Kulturpflege										
381000 Maßnahmen der Kulturpflege										
Operative Gebarung										
2/381000+829000	Einnahmen aus Veranstaltungen	2116	3116	18	8.505,65	6.000,00	2.505,65	8.505,65	6.000,00	2.505,65
SU 21 / 31	Summe Erträge / Einzahlungen operative Gebarung				8.505,65	6.000,00	2.505,65	8.505,65	6.000,00	2.505,65
1/381000-710000	Öffentliche Abgaben, ohne Gebühren gemäß FAG	2225	3225		620,30	600,00	20,30	620,30	600,00	20,30
1/381000-728000	Veranstaltungen	2225	3225	24	30.229,03	32.000,00	-1.770,97	29.219,05	32.000,00	-2.780,95
1/381000-757000	Kulturpflege Subventionen	2234	3234	27	2.500,00	3.500,00	-1.000,00	2.500,00	3.500,00	-1.000,00
SU 22 / 32	Summe Aufwendungen / Auszahlungen operative Gebarung				33.349,33	36.100,00	-2.750,67	32.339,35	36.100,00	-3.760,65
SA 0 / SA 1	(0) Nettoergebnis (21 - 22) / (1) Geldfluss operative Gebarung (31 – 32)				-24.843,68	-30.100,00	5.256,32	-23.833,70	-30.100,00	6.266,30
SU 23	Summe Haushaltsrücklagen				0,00	0,00	0,00	0,00	0,00	0,00
SA00	Nettoergebnis nach Zuw./Entn. Haushaltsrücklagen (Saldo 0 +/- SU23)				-24.843,68	-30.100,00	5.256,32			
Investive Gebarung										
SU 33	Summe Einzahlungen investive Gebarung							0,00	0,00	0,00
SU 34	Summe Auszahlungen investive Gebarung							0,00	0,00	0,00
SA2	Saldo (2) Geldfluss aus der Investiven Gebarung (33 – 34)							0,00	0,00	0,00
SA3	Saldo (3) Nettofinanzierungssaldo (Saldo 1 + Saldo 2)							-23.833,70	-30.100,00	6.266,30
Finanzierungstätigkeit										
SU 35	Summe Einzahlungen aus der Finanzierungstätigkeit							0,00	0,00	0,00
SU 36	Summe Auszahlungen aus der Finanzierungstätigkeit							0,00	0,00	0,00
SA4	Saldo (4) Geldfluss aus der Finanzierungstätigkeit (35 – 36)							0,00	0,00	0,00

		MVAG		VCQU	Ergebnisrechnung			Finanzierungsrechnung		
		EH	FH		RA 2024	VA 2024	RA - VA	RA 2024	VA 2024	RA - VA
SA5	Saldo (5) Geldfluss aus der voranschlagswirksamen Gebarung (Saldo 3 + Saldo 4)							-23.833,70	-30.100,00	6.266,30
39	Kultus									
390	Kirchliche Angelegenheiten									
390000	Kirchliche Angelegenheiten									
	Operative Gebarung									
SU 21 / 31	Summe Erträge / Einzahlungen operative Gebarung				0,00	0,00	0,00	0,00	0,00	0,00
1/390000-723000	Amtspauschalien und Repräsentationsaufwendungen	2225	3225		809,50	900,00	-90,50	809,50	900,00	-90,50
1/390000-728000	MK Ausrückungen, Entgelte für sonstige Leistungen	2225	3225		770,00	800,00	-30,00	770,00	800,00	-30,00
1/390000-754000	Transfers an sonstige Träger des öffentlichen Rechts	2231	3231		8.000,00	8.000,00		8.000,00	8.000,00	
SU 22 / 32	Summe Aufwendungen / Auszahlungen operative Gebarung				9.579,50	9.700,00	-120,50	9.579,50	9.700,00	-120,50
SA 0 / SA 1	(0) Nettoergebnis (21 - 22) / (1) Geldfluss operative Gebarung (31 - 32)				-9.579,50	-9.700,00	120,50	-9.579,50	-9.700,00	120,50
SU 23	Summe Haushaltsrücklagen				0,00	0,00	0,00	0,00	0,00	0,00
SA00	Nettoergebnis nach Zuw./Entn. Haushaltsrücklagen (Saldo 0 +/- SU23)				-9.579,50	-9.700,00	120,50			
	Investive Gebarung									
SU 33	Summe Einzahlungen investive Gebarung							0,00	0,00	0,00
SU 34	Summe Auszahlungen investive Gebarung							0,00	0,00	0,00
SA2	Saldo (2) Geldfluss aus der Investiven Gebarung (33 - 34)							0,00	0,00	0,00
SA3	Saldo (3) Nettofinanzierungssaldo (Saldo 1 + Saldo 2)							-9.579,50	-9.700,00	120,50
	Finanzierungstätigkeit									
SU 35	Summe Einzahlungen aus der Finanzierungstätigkeit							0,00	0,00	0,00
SU 36	Summe Auszahlungen aus der Finanzierungstätigkeit							0,00	0,00	0,00
SA4	Saldo (4) Geldfluss aus der Finanzierungstätigkeit (35 - 36)							0,00	0,00	0,00
SA5	Saldo (5) Geldfluss aus der voranschlagswirksamen Gebarung (Saldo 3 + Saldo 4)							-9.579,50	-9.700,00	120,50

		MVAG	MVAG	VCQU	Ergebnisrechnung			Finanzierungsrechnung		
		EH	FH		RA 2024	VA 2024	RA - VA	RA 2024	VA 2024	RA - VA
4 Soziale Wohlfahrt und Wohnbauförderung										
41	Allgemeine öffentliche Wohlfahrt									
419	Sonstige Einrichtungen und Maßnahmen									
419000	Sonstige Einrichtungen und Maßnahmen									
Operative Gebarung										
SU 21 / 31	Summe Erträge / Einzahlungen operative Gebarung				0,00	0,00	0,00	0,00	0,00	0,00
1/419000-751000	Wohnsitzgemeindebeitrag - SHG	2231	3231	26	3.694,14	4.000,00	-305,86	3.694,14	4.000,00	-305,86
1/419000-751100	Sozialhilfeumlage	2231	3231	26	409.379,76	433.000,00	-23.620,24	409.379,76	433.000,00	-23.620,24
SU 22 / 32	Summe Aufwendungen / Auszahlungen operative Gebarung				413.073,90	437.000,00	-23.926,10	413.073,90	437.000,00	-23.926,10
SA 0 / SA 1	(0) Nettoergebnis (21 - 22) / (1) Geldfluss operative Gebarung (31 - 32)				-413.073,90	-437.000,00	23.926,10	-413.073,90	-437.000,00	23.926,10
SU 23	Summe Haushaltsrücklagen				0,00	0,00	0,00	0,00	0,00	0,00
SA00	Nettoergebnis nach Zuw./Entn. Haushaltsrücklagen (Saldo 0 +/- SU23)				-413.073,90	-437.000,00	23.926,10			
Investive Gebarung										
SU 33	Summe Einzahlungen investive Gebarung							0,00	0,00	0,00
SU 34	Summe Auszahlungen investive Gebarung							0,00	0,00	0,00
SA2	Saldo (2) Geldfluss aus der Investiven Gebarung (33 - 34)							0,00	0,00	0,00
SA3	Saldo (3) Nettofinanzierungssaldo (Saldo 1 + Saldo 2)							-413.073,90	-437.000,00	23.926,10
Finanzierungstätigkeit										
SU 35	Summe Einzahlungen aus der Finanzierungstätigkeit							0,00	0,00	0,00
SU 36	Summe Auszahlungen aus der Finanzierungstätigkeit							0,00	0,00	0,00
SA4	Saldo (4) Geldfluss aus der Finanzierungstätigkeit (35 - 36)							0,00	0,00	0,00
SA5	Saldo (5) Geldfluss aus der voranschlagswirksamen Gebarung (Saldo 3 + Saldo 4)							-413.073,90	-437.000,00	23.926,10
42 Freie Wohlfahrt										
423	Essen auf Rädern									
423000	Essen auf Rädern									
Operative Gebarung										
SU 21 / 31	Summe Erträge / Einzahlungen operative Gebarung				0,00	0,00	0,00	0,00	0,00	0,00
1/423000-723000	Repräs.-Ausgaben für "Essen auf Rädern"	2225	3225	24	2.667,77	3.000,00	-332,23	2.667,77	3.000,00	-332,23
SU 22 / 32	Summe Aufwendungen / Auszahlungen operative Gebarung				2.667,77	3.000,00	-332,23	2.667,77	3.000,00	-332,23
SA 0 / SA 1	(0) Nettoergebnis (21 - 22) / (1) Geldfluss operative Gebarung (31 - 32)				-2.667,77	-3.000,00	332,23	-2.667,77	-3.000,00	332,23
SU 23	Summe Haushaltsrücklagen				0,00	0,00	0,00	0,00	0,00	0,00
SA00	Nettoergebnis nach Zuw./Entn. Haushaltsrücklagen (Saldo 0 +/- SU23)				-2.667,77	-3.000,00	332,23			

	MVAG	MVAG	VCQU	Ergebnisrechnung			Finanzierungsrechnung			
				EH	FH	RA 2024	VA 2024	RA - VA	RA 2024	VA 2024
Investive Gebarung										
SU 33								0,00	0,00	0,00
SU 34								0,00	0,00	0,00
SA2								0,00	0,00	0,00
SA3								-2.667,77	-3.000,00	332,23
Finanzierungstätigkeit										
SU 35								0,00	0,00	0,00
SU 36								0,00	0,00	0,00
SA4								0,00	0,00	0,00
SA5								-2.667,77	-3.000,00	332,23
424 Heimhilfe										
424000 Heimhilfe										
Operative Gebarung										
SU 21 / 31								0,00	0,00	0,00
1/424000-726000								100,00	100,00	
SU 22 / 32								100,00	100,00	0,00
SA 0 / SA 1								-100,00	-100,00	0,00
SU 23								0,00	0,00	0,00
SA00								-100,00	-100,00	0,00
Investive Gebarung										
SU 33								0,00	0,00	0,00
SU 34								0,00	0,00	0,00
SA2								0,00	0,00	0,00
SA3								-100,00	-100,00	0,00
Finanzierungstätigkeit										
SU 35								0,00	0,00	0,00
SU 36								0,00	0,00	0,00
SA4								0,00	0,00	0,00
SA5								-100,00	-100,00	0,00
429 Sonstige Einrichtungen und Maßnahmen										
429000 Sonstige Einrichtungen und Maßnahmen										
Operative Gebarung										
2/429000+816000								1.845,00	1.800,00	45,00
SU 21 / 31								1.845,00	1.800,00	45,00
1/429000-728000								9.548,00	9.600,00	-52,00

		MVAG MVAG VCQU			Ergebnisrechnung			Finanzierungsrechnung		
		EH	FH	VCQU	RA 2024	VA 2024	RA - VA	RA 2024	VA 2024	RA - VA
1/429000-729000	Älter werden - Jung bleiben	2225	3225	24	860,00		860,00	860,00		860,00
1/429000-768000	Freie Wohlfahrt - Spenden u. Sammlungen - Sozialfonds Auszahlungen	2234	3234	27	40,00	500,00	-460,00	40,00	500,00	-460,00
SU 22 / 32	Summe Aufwendungen / Auszahlungen operative Gebarung				10.448,00	10.100,00	348,00	10.448,00	10.100,00	348,00
SA 0 / SA 1	(0) Nettoergebnis (21 - 22) / (1) Geldfluss operative Gebarung (31 - 32)				-8.603,00	-8.300,00	-303,00	-8.603,00	-8.300,00	-303,00
SU 23	Summe Haushaltsrücklagen				0,00	0,00	0,00	0,00	0,00	0,00
SA00	Nettoergebnis nach Zuw./Entn. Haushaltsrücklagen (Saldo 0 +/- SU23)				-8.603,00	-8.300,00	-303,00			
Investive Gebarung										
SU 33	Summe Einzahlungen investive Gebarung							0,00	0,00	0,00
SU 34	Summe Auszahlungen investive Gebarung							0,00	0,00	0,00
SA2	Saldo (2) Geldfluss aus der Investiven Gebarung (33 - 34)							0,00	0,00	0,00
SA3	Saldo (3) Nettofinanzierungssaldo (Saldo 1 + Saldo 2)							-8.603,00	-8.300,00	-303,00
Finanzierungstätigkeit										
SU 35	Summe Einzahlungen aus der Finanzierungstätigkeit							0,00	0,00	0,00
SU 36	Summe Auszahlungen aus der Finanzierungstätigkeit							0,00	0,00	0,00
SA4	Saldo (4) Geldfluss aus der Finanzierungstätigkeit (35 - 36)							0,00	0,00	0,00
SA5	Saldo (5) Geldfluss aus der voranschlagswirksamen Gebarung (Saldo 3 + Saldo 4)							-8.603,00	-8.300,00	-303,00
43	Jugendwohlfahrt									
439	Sonstige Einrichtungen und Maßnahmen									
439000	Sonstige Einrichtungen und Maßnahmen									
Operative Gebarung										
SU 21 / 31	Summe Erträge / Einzahlungen operative Gebarung				0,00	0,00	0,00	0,00	0,00	0,00
1/439000-751000	Jugendwohlfahrts-Umlage	2231	3231	26	80.599,04	85.000,00	-4.400,96	80.599,04	85.000,00	-4.400,96
1/439000-768100	Tagesmütter Kostenersatz	2234	3234	27	690,00	2.000,00	-1.310,00	690,00	2.000,00	-1.310,00
SU 22 / 32	Summe Aufwendungen / Auszahlungen operative Gebarung				81.289,04	87.000,00	-5.710,96	81.289,04	87.000,00	-5.710,96
SA 0 / SA 1	(0) Nettoergebnis (21 - 22) / (1) Geldfluss operative Gebarung (31 - 32)				-81.289,04	-87.000,00	5.710,96	-81.289,04	-87.000,00	5.710,96
SU 23	Summe Haushaltsrücklagen				0,00	0,00	0,00	0,00	0,00	0,00
SA00	Nettoergebnis nach Zuw./Entn. Haushaltsrücklagen (Saldo 0 +/- SU23)				-81.289,04	-87.000,00	5.710,96			
Investive Gebarung										
SU 33	Summe Einzahlungen investive Gebarung							0,00	0,00	0,00
SU 34	Summe Auszahlungen investive Gebarung							0,00	0,00	0,00
SA2	Saldo (2) Geldfluss aus der Investiven Gebarung (33 - 34)							0,00	0,00	0,00
SA3	Saldo (3) Nettofinanzierungssaldo (Saldo 1 + Saldo 2)							-81.289,04	-87.000,00	5.710,96
Finanzierungstätigkeit										
SU 35	Summe Einzahlungen aus der Finanzierungstätigkeit							0,00	0,00	0,00

		MVAG MVAG VCQU			Ergebnisrechnung			Finanzierungsrechnung		
		EH	FH		RA 2024	VA 2024	RA - VA	RA 2024	VA 2024	RA - VA
SU 36	Summe Auszahlungen aus der Finanzierungstätigkeit							0,00	0,00	0,00
SA4	Saldo (4) Geldfluss aus der Finanzierungstätigkeit (35 – 36)							0,00	0,00	0,00
SA5	Saldo (5) Geldfluss aus der voranschlagswirksamen Gebarung (Saldo 3 + Saldo 4)							-81.289,04	-87.000,00	5.710,96
46	Familienpolitische Maßnahmen									
469	Sonstige Maßnahmen									
469000	Sonstige Maßnahmen									
Operative Gebarung										
SU 21 / 31	Summe Erträge / Einzahlungen operative Gebarung				0,00	0,00	0,00	0,00	0,00	0,00
1/469000-413000	Säuglingswäschepakete	2221	3221	23	1.695,00	1.800,00	-105,00	1.695,00	1.800,00	-105,00
SU 22 / 32	Summe Aufwendungen / Auszahlungen operative Gebarung				1.695,00	1.800,00	-105,00	1.695,00	1.800,00	-105,00
SA 0 / SA 1	(0) Nettoergebnis (21 - 22) / (1) Geldfluss operative Gebarung (31 – 32)				-1.695,00	-1.800,00	105,00	-1.695,00	-1.800,00	105,00
SU 23	Summe Haushaltsrücklagen				0,00	0,00	0,00	0,00	0,00	0,00
SA00	Nettoergebnis nach Zuw./Entn. Haushaltsrücklagen (Saldo 0 +/- SU23)				-1.695,00	-1.800,00	105,00			
Investive Gebarung										
SU 33	Summe Einzahlungen investive Gebarung							0,00	0,00	0,00
SU 34	Summe Auszahlungen investive Gebarung							0,00	0,00	0,00
SA2	Saldo (2) Geldfluss aus der Investiven Gebarung (33 – 34)							0,00	0,00	0,00
SA3	Saldo (3) Nettofinanzierungssaldo (Saldo 1 + Saldo 2)							-1.695,00	-1.800,00	105,00
Finanzierungstätigkeit										
SU 35	Summe Einzahlungen aus der Finanzierungstätigkeit							0,00	0,00	0,00
SU 36	Summe Auszahlungen aus der Finanzierungstätigkeit							0,00	0,00	0,00
SA4	Saldo (4) Geldfluss aus der Finanzierungstätigkeit (35 – 36)							0,00	0,00	0,00
SA5	Saldo (5) Geldfluss aus der voranschlagswirksamen Gebarung (Saldo 3 + Saldo 4)							-1.695,00	-1.800,00	105,00
48	Wohnbauförderung									
480	Allgemeine Wohnbauförderung									
480000	Allgemeine Wohnbauförderung									
Operative Gebarung										
SU 21 / 31	Summe Erträge / Einzahlungen operative Gebarung				0,00	0,00	0,00	0,00	0,00	0,00
1/480000-768000	Wbf für Bauwerber und Solaranlagen	2234	3234	27	1.200,00	5.000,00	-3.800,00	1.200,00	5.000,00	-3.800,00
SU 22 / 32	Summe Aufwendungen / Auszahlungen operative Gebarung				1.200,00	5.000,00	-3.800,00	1.200,00	5.000,00	-3.800,00
SA 0 / SA 1	(0) Nettoergebnis (21 - 22) / (1) Geldfluss operative Gebarung (31 – 32)				-1.200,00	-5.000,00	3.800,00	-1.200,00	-5.000,00	3.800,00
SU 23	Summe Haushaltsrücklagen				0,00	0,00	0,00	0,00	0,00	0,00
SA00	Nettoergebnis nach Zuw./Entn. Haushaltsrücklagen (Saldo 0 +/- SU23)				-1.200,00	-5.000,00	3.800,00			

	MVAG	MVAG	VCQU	Ergebnisrechnung			Finanzierungsrechnung			
				EH	FH	RA 2024	VA 2024	RA - VA	RA 2024	VA 2024
Investive Gebarung										
SU 33								0,00	0,00	0,00
								0,00	0,00	0,00
SU 34								0,00	0,00	0,00
								0,00	0,00	0,00
SA2								0,00	0,00	0,00
								0,00	0,00	0,00
SA3								-1.200,00	-5.000,00	3.800,00
								-1.200,00	-5.000,00	3.800,00
Finanzierungstätigkeit										
SU 35								0,00	0,00	0,00
								0,00	0,00	0,00
SU 36								0,00	0,00	0,00
								0,00	0,00	0,00
SA4								0,00	0,00	0,00
								0,00	0,00	0,00
SA5								-1.200,00	-5.000,00	3.800,00
								-1.200,00	-5.000,00	3.800,00

		MVAG	MVAG	VCQU	Ergebnisrechnung			Finanzierungsrechnung		
		EH	FH		RA 2024	VA 2024	RA - VA	RA 2024	VA 2024	RA - VA
5 Gesundheit										
51	Gesundheitsdienst									
510	Medizinische Bereichsversorgung									
510000	Medizinische Bereichsversorgung									
Operative Gebarung										
2/510000+828000	Rückersätze von Aufwendungen	2116	3116	18	439,20	400,00	39,20	439,20	400,00	39,20
SU 21 / 31	Summe Erträge / Einzahlungen operative Gebarung				439,20	400,00	39,20	439,20	400,00	39,20
1/510000-680000	Planmäßige Abschreibung	2226			5.849,02	5.800,00	49,02			
1/510000-700000	Pacht Containerpraxis	2223	3223	24	600,00	1.200,00	-600,00	600,00	1.200,00	-600,00
1/510000-728000	Totenbeschau, gde-ärztl. Leistungen	2225	3225	24	713,88	1.000,00	-286,12	713,88	1.000,00	-286,12
1/510000-751000	Beitrag an Pensionsverband	2231	3231	26	9.368,18	9.400,00	-31,82	9.368,18	9.400,00	-31,82
SU 22 / 32	Summe Aufwendungen / Auszahlungen operative Gebarung				16.531,08	17.400,00	-868,92	10.682,06	11.600,00	-917,94
SA 0 / SA 1	(0) Nettoergebnis (21 - 22) / (1) Geldfluss operative Gebarung (31 - 32)				-16.091,88	-17.000,00	908,12	-10.242,86	-11.200,00	957,14
SU 23	Summe Haushaltsrücklagen				0,00	0,00	0,00	0,00	0,00	0,00
SA00	Nettoergebnis nach Zuw./Entn. Haushaltsrücklagen (Saldo 0 +/- SU23)				-16.091,88	-17.000,00	908,12			
Investive Gebarung										
SU 33	Summe Einzahlungen investive Gebarung							0,00	0,00	0,00
SU 34	Summe Auszahlungen investive Gebarung							0,00	0,00	0,00
SA2	Saldo (2) Geldfluss aus der Investiven Gebarung (33 - 34)							0,00	0,00	0,00
SA3	Saldo (3) Nettofinanzierungssaldo (Saldo 1 + Saldo 2)							-10.242,86	-11.200,00	957,14
Finanzierungstätigkeit										
SU 35	Summe Einzahlungen aus der Finanzierungstätigkeit							0,00	0,00	0,00
SU 36	Summe Auszahlungen aus der Finanzierungstätigkeit							0,00	0,00	0,00
SA4	Saldo (4) Geldfluss aus der Finanzierungstätigkeit (35 - 36)							0,00	0,00	0,00
SA5	Saldo (5) Geldfluss aus der voranschlagswirksamen Gebarung (Saldo 3 + Saldo 4)							-10.242,86	-11.200,00	957,14
52	Umweltschutz									
522	Reinhaltung der Luft									
522000	Reinhaltung der Luft									
Operative Gebarung										
SU 21 / 31	Summe Erträge / Einzahlungen operative Gebarung				0,00	0,00	0,00	0,00	0,00	0,00
1/522000-752000	Transfers an Gemeinden, Gemeindeverbände (ohne marktbestimmte Tätigkeit) und Gemeindefonds	2231	3231	26	1.174,53	1.200,00	-25,47	1.174,53	1.200,00	-25,47
SU 22 / 32	Summe Aufwendungen / Auszahlungen operative Gebarung				1.174,53	1.200,00	-25,47	1.174,53	1.200,00	-25,47

	MVAG	MVAG	VCQU	Ergebnisrechnung			Finanzierungsrechnung			
				EH	FH		RA 2024	VA 2024	RA - VA	RA 2024
562100	Sprengelbeiträge									
Operative Gebarung										
SU 21 / 31	Summe Erträge / Einzahlungen operative Gebarung			0,00	0,00	0,00	0,00	0,00	0,00	
1/562100-752000	Sprengelbeitrag	2231	3231	26	14,72	100,00	-85,28	14,72	100,00	-85,28
SU 22 / 32	Summe Aufwendungen / Auszahlungen operative Gebarung			14,72	100,00	-85,28	14,72	100,00	-85,28	
SA 0 / SA 1	(0) Nettoergebnis (21 - 22) / (1) Geldfluss operative Gebarung (31 - 32)			-14,72	-100,00	85,28	-14,72	-100,00	85,28	
SU 23	Summe Haushaltsrücklagen			0,00	0,00	0,00	0,00	0,00	0,00	
SA00	Nettoergebnis nach Zuw./Entn. Haushaltsrücklagen (Saldo 0 +/- SU23)			-14,72	-100,00	85,28				
Investive Gebarung										
SU 33	Summe Einzahlungen investive Gebarung						0,00	0,00	0,00	
SU 34	Summe Auszahlungen investive Gebarung						0,00	0,00	0,00	
SA2	Saldo (2) Geldfluss aus der Investiven Gebarung (33 - 34)						0,00	0,00	0,00	
SA3	Saldo (3) Nettofinanzierungssaldo (Saldo 1 + Saldo 2)						-14,72	-100,00	85,28	
Finanzierungstätigkeit										
SU 35	Summe Einzahlungen aus der Finanzierungstätigkeit						0,00	0,00	0,00	
SU 36	Summe Auszahlungen aus der Finanzierungstätigkeit						0,00	0,00	0,00	
SA4	Saldo (4) Geldfluss aus der Finanzierungstätigkeit (35 - 36)						0,00	0,00	0,00	
SA5	Saldo (5) Geldfluss aus der voranschlagswirksamen Gebarung (Saldo 3 + Saldo 4)						-14,72	-100,00	85,28	
58	Veterinärmedizin									
581	Maßnahmen der Veterinärmedizin									
581000	Maßnahmen der Veterinärmedizin									
Operative Gebarung										
2/581000+828000	Rückersätze von Aufwendungen	2116	3116		700,00	-700,00		700,00	-700,00	
SU 21 / 31	Summe Erträge / Einzahlungen operative Gebarung			0,00	700,00	-700,00	0,00	700,00	-700,00	
1/581000-728000	Entgelte für sonstige Leistungen	2225	3225		658,80	1.000,00	-341,20	658,80	1.000,00	-341,20
SU 22 / 32	Summe Aufwendungen / Auszahlungen operative Gebarung			658,80	1.000,00	-341,20	658,80	1.000,00	-341,20	
SA 0 / SA 1	(0) Nettoergebnis (21 - 22) / (1) Geldfluss operative Gebarung (31 - 32)			-658,80	-300,00	-358,80	-658,80	-300,00	-358,80	
SU 23	Summe Haushaltsrücklagen			0,00	0,00	0,00	0,00	0,00	0,00	
SA00	Nettoergebnis nach Zuw./Entn. Haushaltsrücklagen (Saldo 0 +/- SU23)			-658,80	-300,00	-358,80				
Investive Gebarung										
SU 33	Summe Einzahlungen investive Gebarung						0,00	0,00	0,00	
SU 34	Summe Auszahlungen investive Gebarung						0,00	0,00	0,00	
SA2	Saldo (2) Geldfluss aus der Investiven Gebarung (33 - 34)						0,00	0,00	0,00	
SA3	Saldo (3) Nettofinanzierungssaldo (Saldo 1 + Saldo 2)						-658,80	-300,00	-358,80	

	MVAG		VCQU	Ergebnisrechnung			Finanzierungsrechnung		
	EH	FH		RA 2024	VA 2024	RA - VA	RA 2024	VA 2024	RA - VA
Finanzierungstätigkeit									
SU 35							0,00	0,00	0,00
	Summe Einzahlungen aus der Finanzierungstätigkeit								
SU 36							0,00	0,00	0,00
	Summe Auszahlungen aus der Finanzierungstätigkeit								
SA4							0,00	0,00	0,00
	Saldo (4) Geldfluss aus der Finanzierungstätigkeit (35 – 36)								
SA5							-658,80	-300,00	-358,80
	Saldo (5) Geldfluss aus der voranschlagswirksamen Gebarung (Saldo 3 + Saldo 4)								

		MVAG			Ergebnisrechnung			Finanzierungsrechnung		
		EH	FH	VCQU	RA 2024	VA 2024	RA - VA	RA 2024	VA 2024	RA - VA
6 Straßen- und Wasserbau, Verkehr										
61	Straßenbau									
612	Gemeindestraßen									
612000	Gemeindestraßen									
Operative Gebarung										
2/612000+808000	Verkauf von Hausnummerntafeln	2116	3116	16	223,00	100,00	123,00	223,00	100,00	123,00
2/612000+813000	Erträge aus der Auflösung von Investitionszuschüssen (Kapitaltransfers)	2127			21.554,15	21.000,00	554,15			
6/612000+871000	Kapitaltransferzahlungen v. Ländern Landesfonds (Bedarfszuweisung)	2121	3121	1 33	390.000,00	390.000,00		390.000,00	390.000,00	
SU 21 / 31	Summe Erträge / Einzahlungen operative Gebarung				411.777,15	411.100,00	677,15	390.223,00	390.100,00	123,00
1/612000-413000	Hausnummerntafeln	2221	3221	23		500,00	-500,00		500,00	-500,00
1/612000-611000	Instandhaltung von Straßenbauten	2224	3224	24	5.232,59	6.000,00	-767,41	5.232,59	6.000,00	-767,41
1/612000-680000	Planmäßige Abschreibung	2226			183.725,99	175.300,00	8.425,99			
1/612000-700000	Miet- Und Pachtzinsen	2223	3223	24	123,15	200,00	-76,85	123,15	200,00	-76,85
1/612000-710000	Oeffentliche Abgaben	2225	3225	24	115,80	300,00	-184,20	115,80	300,00	-184,20
1/612000-720800	Personalkosten Verwaltung	2225	3225	24	2.185,89	2.000,00	185,89	2.185,89	2.000,00	185,89
1/612000-720900	Personalkosten Bauhof	2225	3225	24	99,48	1.200,00	-1.100,52	99,48	1.200,00	-1.100,52
SU 22 / 32	Summe Aufwendungen / Auszahlungen operative Gebarung				191.482,90	185.500,00	5.982,90	7.756,91	10.200,00	-2.443,09
SA 0 / SA 1	(0) Nettoergebnis (21 - 22) / (1) Geldfluss operative Gebarung (31 - 32)				220.294,25	225.600,00	-5.305,75	382.466,09	379.900,00	2.566,09
SU 23	Summe Haushaltsrücklagen				0,00	0,00	0,00	0,00	0,00	0,00
SA00	Nettoergebnis nach Zuw./Entn. Haushaltsrücklagen (Saldo 0 +/- SU23)				220.294,25	225.600,00	-5.305,75			
Investive Gebarung										
6/612000+300000	Kapitaltransfers von Bund, Bundesfonds und Bundeskammern		3331	1 33					75.000,00	-75.000,00
6/612000+301000	Kapitaltransfers von Ländern, Landesfonds und Landesammern		3331	1 33				33.784,90	175.000,00	-141.215,10
SU 33	Summe Einzahlungen investive Gebarung							33.784,90	250.000,00	-216.215,10
5/612000-002000	Strassen- und Wegebau, Beschotterung		3412	1 40				365.134,40	868.800,00	-503.665,60
SU 34	Summe Auszahlungen investive Gebarung							365.134,40	868.800,00	-503.665,60
SA2	Saldo (2) Geldfluss aus der Investiven Gebarung (33 - 34)							-331.349,50	-618.800,00	287.450,50
SA3	Saldo (3) Nettofinanzierungssaldo (Saldo 1 + Saldo 2)							51.116,59	-238.900,00	290.016,59
Finanzierungstätigkeit										
SU 35	Summe Einzahlungen aus der Finanzierungstätigkeit							0,00	0,00	0,00
SU 36	Summe Auszahlungen aus der Finanzierungstätigkeit							0,00	0,00	0,00
SA4	Saldo (4) Geldfluss aus der Finanzierungstätigkeit (35 - 36)							0,00	0,00	0,00
SA5	Saldo (5) Geldfluss aus der voranschlagswirksamen Gebarung (Saldo 3 + Saldo 4)							51.116,59	-238.900,00	290.016,59

		MVAG	MVAG	VCQU	Ergebnisrechnung			Finanzierungsrechnung		
		EH	FH		RA 2024	VA 2024	RA - VA	RA 2024	VA 2024	RA - VA
63	Schutzwasserbau									
631	Konkurrenzgewässer									
631000	Konkurrenzgewässer									
Operative Gebarung										
2/631000+811000	Miet- und Pachtertrag	2115	3115	14	281,03	300,00	-18,97	281,03	300,00	-18,97
2/631000+816000	Kostenbeiträge (Kostensätze) für sonstige Leistungen	2114	3114	13	1.125,70	1.200,00	-74,30	1.125,70	1.200,00	-74,30
2/631000+827000	Kostensätze für die Überlassung von Bediensteten an Dritte	2116	3116	18	1.000,00		1.000,00	1.000,00		1.000,00
SU 21 / 31	Summe Erträge / Einzahlungen operative Gebarung				2.406,73	1.500,00	906,73	2.406,73	1.500,00	906,73
1/631000-752000	Transfers an Gemeinden, Gemeindeverbände (ohne marktbestimmte Tätigkeit) und Gemeindefonds	2231	3231	26	11.895,90	11.900,00	-4,10	11.895,90	11.900,00	-4,10
SU 22 / 32	Summe Aufwendungen / Auszahlungen operative Gebarung				11.895,90	11.900,00	-4,10	11.895,90	11.900,00	-4,10
SA 0 / SA 1	(0) Nettoergebnis (21 - 22) / (1) Geldfluss operative Gebarung (31 - 32)				-9.489,17	-10.400,00	910,83	-9.489,17	-10.400,00	910,83
SU 23	Summe Haushaltsrücklagen				0,00	0,00	0,00	0,00	0,00	0,00
SA00	Nettoergebnis nach Zuw./Entn. Haushaltsrücklagen (Saldo 0 +/- SU23)				-9.489,17	-10.400,00	910,83			
Investive Gebarung										
SU 33	Summe Einzahlungen investive Gebarung							0,00	0,00	0,00
SU 34	Summe Auszahlungen investive Gebarung							0,00	0,00	0,00
SA2	Saldo (2) Geldfluss aus der Investiven Gebarung (33 - 34)							0,00	0,00	0,00
SA3	Saldo (3) Nettofinanzierungssaldo (Saldo 1 + Saldo 2)							-9.489,17	-10.400,00	910,83
Finanzierungstätigkeit										
SU 35	Summe Einzahlungen aus der Finanzierungstätigkeit							0,00	0,00	0,00
SU 36	Summe Auszahlungen aus der Finanzierungstätigkeit							0,00	0,00	0,00
SA4	Saldo (4) Geldfluss aus der Finanzierungstätigkeit (35 - 36)							0,00	0,00	0,00
SA5	Saldo (5) Geldfluss aus der voranschlagswirksamen Gebarung (Saldo 3 + Saldo 4)							-9.489,17	-10.400,00	910,83
639	Sonstige Einrichtungen und Maßnahmen									
639000	Sonstige Einrichtungen und Maßnahmen									
Operative Gebarung										
2/639000+813000	Erträge aus der Auflösung von Investitionszuschüssen (Kapitaltransfers)	2127			2.325,25	2.300,00	25,25			
6/639000+899000	Entnahmen aus Verrechnungsrücklagen zwischen operativer Gebarung und Projekten	2116		1	30.223,22	100.000,00	-69.776,78			
SU 21 / 31	Summe Erträge / Einzahlungen operative Gebarung				32.548,47	102.300,00	-69.751,53	0,00	0,00	0,00
1/639000-680000	Planmäßige Abschreibung	2226			3.688,52	3.700,00	-11,48			

		MVAG			Ergebnisrechnung			Finanzierungsrechnung		
		EH	FH	VCQU	RA 2024	VA 2024	RA - VA	RA 2024	VA 2024	RA - VA
1/639000-728000	Entgelte für sonstige Leistungen	2225	3225	24	9.349,90	9.400,00	-50,10	9.349,90	9.400,00	-50,10
SU 22 / 32	Summe Aufwendungen / Auszahlungen operative Gebarung				13.038,42	13.100,00	-61,58	9.349,90	9.400,00	-50,10
SA 0 / SA 1	(0) Nettoergebnis (21 - 22) / (1) Geldfluss operative Gebarung (31 - 32)				19.510,05	89.200,00	-69.689,95	-9.349,90	-9.400,00	50,10
SU 23	Summe Haushaltsrücklagen				0,00	0,00	0,00	0,00	0,00	0,00
SA00	Nettoergebnis nach Zuw./Entn. Haushaltsrücklagen (Saldo 0 +/- SU23)				19.510,05	89.200,00	-69.689,95			
Investive Gebarung										
SU 33	Summe Einzahlungen investive Gebarung							0,00	0,00	0,00
5/639000-069000	Im Bau befindliche kofinanzierte Schutzbauten		3418	1				30.223,22	100.000,00	-69.776,78
SU 34	Summe Auszahlungen investive Gebarung							30.223,22	100.000,00	-69.776,78
SA2	Saldo (2) Geldfluss aus der Investiven Gebarung (33 - 34)							-30.223,22	-100.000,00	69.776,78
SA3	Saldo (3) Nettofinanzierungssaldo (Saldo 1 + Saldo 2)							-39.573,12	-109.400,00	69.826,88
Finanzierungstätigkeit										
SU 35	Summe Einzahlungen aus der Finanzierungstätigkeit							0,00	0,00	0,00
SU 36	Summe Auszahlungen aus der Finanzierungstätigkeit							0,00	0,00	0,00
SA4	Saldo (4) Geldfluss aus der Finanzierungstätigkeit (35 - 36)							0,00	0,00	0,00
SA5	Saldo (5) Geldfluss aus der voranschlagswirksamen Gebarung (Saldo 3 + Saldo 4)							-39.573,12	-109.400,00	69.826,88
64 Straßenverkehr										
640 Einrichtungen und Maßnahmen nach der Straßenverkehrsordnung										
640000 Einrichtungen u.Maßn.n.d.STVO										
Operative Gebarung										
2/640000+868000	Gemeindestraßenstrafen	2124	3124	16	8.505,00	6.300,00	2.205,00	8.505,00	6.300,00	2.205,00
SU 21 / 31	Summe Erträge / Einzahlungen operative Gebarung				8.505,00	6.300,00	2.205,00	8.505,00	6.300,00	2.205,00
1/640000-400000	Amtsausstattung Geringwertig Ankauf von Verkehrszeichen	2221	3221	23	3.142,04	5.000,00	-1.857,96	3.142,04	5.000,00	-1.857,96
1/640000-680000	Planmäßige Abschreibung	2226			2.890,63	2.800,00	90,63			
SU 22 / 32	Summe Aufwendungen / Auszahlungen operative Gebarung				6.032,67	7.800,00	-1.767,33	3.142,04	5.000,00	-1.857,96
SA 0 / SA 1	(0) Nettoergebnis (21 - 22) / (1) Geldfluss operative Gebarung (31 - 32)				2.472,33	-1.500,00	3.972,33	5.362,96	1.300,00	4.062,96
SU 23	Summe Haushaltsrücklagen				0,00	0,00	0,00	0,00	0,00	0,00
SA00	Nettoergebnis nach Zuw./Entn. Haushaltsrücklagen (Saldo 0 +/- SU23)				2.472,33	-1.500,00	3.972,33			
Investive Gebarung										
SU 33	Summe Einzahlungen investive Gebarung							0,00	0,00	0,00
1/640000-042000	Betriebsausstattung		3415	2 41				1.439,72	1.500,00	-60,28
SU 34	Summe Auszahlungen investive Gebarung							1.439,72	1.500,00	-60,28
SA2	Saldo (2) Geldfluss aus der Investiven Gebarung (33 - 34)							-1.439,72	-1.500,00	60,28
SA3	Saldo (3) Nettofinanzierungssaldo (Saldo 1 + Saldo 2)							3.923,24	-200,00	4.123,24

	MVAG EH	MVAG FH	VCQU	Ergebnisrechnung			Finanzierungsrechnung		
				RA 2024	VA 2024	RA - VA	RA 2024	VA 2024	RA - VA
Finanzierungstätigkeit									
SU 35							0,00	0,00	0,00
SU 36							0,00	0,00	0,00
SA4							0,00	0,00	0,00
SA5							3.923,24	-200,00	4.123,24
68 Post- und Telekommunikationsdienste									
680 Post- und Telekommunikationsdienste									
680000 Post- und Telekomminikations- dienste									
Operative Gebarung									
SU 21 / 31				0,00	0,00	0,00	0,00	0,00	0,00
1/680000-600000		2222	3222	24	104,61	200,00	-95,39	104,61	200,00
1/680000-700000		2223	3223	24	120,00	200,00	-80,00	120,00	200,00
SU 22 / 32				224,61	400,00	-175,39	224,61	400,00	-175,39
SA 0 / SA 1				-224,61	-400,00	175,39	-224,61	-400,00	175,39
SU 23				0,00	0,00	0,00	0,00	0,00	0,00
SA00				-224,61	-400,00	175,39			
Investive Gebarung									
SU 33							0,00	0,00	0,00
SU 34							0,00	0,00	0,00
SA2							0,00	0,00	0,00
SA3							-224,61	-400,00	175,39
Finanzierungstätigkeit									
SU 35							0,00	0,00	0,00
SU 36							0,00	0,00	0,00
SA4							0,00	0,00	0,00
SA5							-224,61	-400,00	175,39

		MVAG	MVAG	VCQU	Ergebnisrechnung			Finanzierungsrechnung		
		EH	FH		RA 2024	VA 2024	RA - VA	RA 2024	VA 2024	RA - VA
7 Wirtschaftsförderung										
71	Grundlagenverbesserung in der Land- und Forstwirtschaft									
710	Land- und forstwirtschaftlicher Wegebau									
710000	Land- und forstwirtschaftl. Wegebau									
Operative Gebarung										
2/710000+813000	Erträge aus der Auflösung von Investitionszuschüssen (Kapitaltransfers)	2127			35.697,79	35.600,00	97,79			
6/710000+871000	Kapitaltransferzahlung Vom Land IVW3	2121	3121	1 33	7.500,00	12.500,00	-5.000,00	7.500,00	12.500,00	-5.000,00
6/710000+899000	Entnahmen aus Verrechnungsrücklagen zwischen operativer Gebarung und Projekten	2116		1	27.268,62	53.700,00	-26.431,38			
SU 21 / 31	Summe Erträge / Einzahlungen operative Gebarung				70.466,41	101.800,00	-31.333,59	7.500,00	12.500,00	-5.000,00
1/710000-611000	Instandhaltung von Straßenbauten Kat-Schäden	2224	3224	24	7.626,00	10.000,00	-2.374,00	2.821,00	10.000,00	-7.179,00
1/710000-680000	Planmäßige Abschreibung	2226			180.031,02	179.400,00	631,02			
1/710000-720900	Kostenbeiträge (Kostensätze) für Leistungen	2225	3225	24 *	6.670,12	2.000,00	4.670,12	6.670,12	2.000,00	4.670,12
1/710000-728000	Entgelte für sonstige Leistungen	2225	3225	24	9.649,64	10.000,00	-350,36	9.649,64	10.000,00	-350,36
1/710000-778000	Kapitaltransferzahlungen an Private Förderung Haus- u. Hofzufahrten	2234		44		2.000,00	-2.000,00			
SU 22 / 32	Summe Aufwendungen / Auszahlungen operative Gebarung				203.976,78	203.400,00	576,78	19.140,76	22.000,00	-2.859,24
SA 0 / SA 1	(0) Nettoergebnis (21 - 22) / (1) Geldfluss operative Gebarung (31 - 32)				-133.510,37	-101.600,00	-31.910,37	-11.640,76	-9.500,00	-2.140,76
SU 23	Summe Haushaltsrücklagen				0,00	0,00	0,00	0,00	0,00	0,00
SA00	Nettoergebnis nach Zuw./Entn. Haushaltsrücklagen (Saldo 0 +/- SU23)				-133.510,37	-101.600,00	-31.910,37			
Investive Gebarung										
6/710000+301000	GW-Erhaltung (Kapitaltransfers von Ländern, Landesfonds und Landeskammern)		3331	1 33				7.500,00	70.000,00	-62.500,00
2/710000+301000	Kat-Schäden, Kapitaltransfers von Ländern, Landesfonds und Landeskammern		3331						5.000,00	-5.000,00
6/710000+307000	Kapitaltransfers von privaten Haushalten und privaten Organisationen ohne Erwerbszweck und andere		3334	1 34					28.800,00	-28.800,00
2/710000+307000	Nicht Behobener Jagdpachtschilling		3334					528,79	800,00	-271,21
SU 33	Summe Einzahlungen investive Gebarung							8.028,79	104.600,00	-96.571,21
5/710000-002000	Strassen- Und Wegebau, Beschotterung (Instandhaltung GW)		3412	1 40				42.268,62	165.000,00	-122.731,38

		MVAG			Ergebnisrechnung			Finanzierungsrechnung		
		EH	FH	VCQU	RA 2024	VA 2024	RA - VA	RA 2024	VA 2024	RA - VA
1/710000-778000	Kapitaltransferzahlungen an Private Förderung Haus- u. Hofzufahrten		3434	44				2.000,00		-2.000,00
SU 34	Summe Auszahlungen investive Gebarung							42.268,62	167.000,00	-124.731,38
SA2	Saldo (2) Geldfluss aus der Investiven Gebarung (33 – 34)							-34.239,83	-62.400,00	28.160,17
SA3	Saldo (3) Nettofinanzierungssaldo (Saldo 1 + Saldo 2)							-45.880,59	-71.900,00	26.019,41
Finanzierungstätigkeit										
SU 35	Summe Einzahlungen aus der Finanzierungstätigkeit							0,00	0,00	0,00
SU 36	Summe Auszahlungen aus der Finanzierungstätigkeit							0,00	0,00	0,00
SA4	Saldo (4) Geldfluss aus der Finanzierungstätigkeit (35 – 36)							0,00	0,00	0,00
SA5	Saldo (5) Geldfluss aus der voranschlagswirksamen Gebarung (Saldo 3 + Saldo 4)							-45.880,59	-71.900,00	26.019,41
74	Sonstige Förderung der Land- und Forstwirtschaft									
749	Sonstige Einrichtungen und Maßnahmen									
749000	Sonstige Einrichtungen und Maßnahmen									
Operative Gebarung										
SU 21 / 31	Summe Erträge / Einzahlungen operative Gebarung				0,00	0,00	0,00	0,00	0,00	0,00
1/749000-755000	Zuschüsse Besamungen u. Private	2233	3233	27	14.000,00	29.000,00	-15.000,00	28.169,30	29.000,00	-830,70
SU 22 / 32	Summe Aufwendungen / Auszahlungen operative Gebarung				14.000,00	29.000,00	-15.000,00	28.169,30	29.000,00	-830,70
SA 0 / SA 1	(0) Nettoergebnis (21 - 22) / (1) Geldfluss operative Gebarung (31 – 32)				-14.000,00	-29.000,00	15.000,00	-28.169,30	-29.000,00	830,70
SU 23	Summe Haushaltsrücklagen				0,00	0,00	0,00	0,00	0,00	0,00
SA00	Nettoergebnis nach Zuw./Entn. Haushaltsrücklagen (Saldo 0 +/- SU23)				-14.000,00	-29.000,00	15.000,00			
Investive Gebarung										
SU 33	Summe Einzahlungen investive Gebarung							0,00	0,00	0,00
SU 34	Summe Auszahlungen investive Gebarung							0,00	0,00	0,00
SA2	Saldo (2) Geldfluss aus der Investiven Gebarung (33 – 34)							0,00	0,00	0,00
SA3	Saldo (3) Nettofinanzierungssaldo (Saldo 1 + Saldo 2)							-28.169,30	-29.000,00	830,70
Finanzierungstätigkeit										
SU 35	Summe Einzahlungen aus der Finanzierungstätigkeit							0,00	0,00	0,00
SU 36	Summe Auszahlungen aus der Finanzierungstätigkeit							0,00	0,00	0,00
SA4	Saldo (4) Geldfluss aus der Finanzierungstätigkeit (35 – 36)							0,00	0,00	0,00
SA5	Saldo (5) Geldfluss aus der voranschlagswirksamen Gebarung (Saldo 3 + Saldo 4)							-28.169,30	-29.000,00	830,70

	MVAG	MVAG	VCQU	Ergebnisrechnung			Finanzierungsrechnung			
				EH	FH		RA 2024	VA 2024	RA - VA	RA 2024
77	Förderung des Tourismus									
771	Maßnahmen zur Förderung des Tourismus									
771000	Maßnahmen zur Förd. des Tourismus									
Operative Gebarung										
SU 21 / 31	Summe Erträge / Einzahlungen operative Gebarung			0,00	0,00	0,00	0,00	0,00	0,00	
1/771000-457000	Druckwerke, Prospekte	2221	3221	23	1.659,90	1.800,00	-140,10	1.659,90	1.800,00	-140,10
1/771000-726000	Mitgliedsbeiträge an Institutionen	2225	3225		1.318,24	1.400,00	-81,76	1.318,24	1.400,00	-81,76
SU 22 / 32	Summe Aufwendungen / Auszahlungen operative Gebarung				2.978,14	3.200,00	-221,86	2.978,14	3.200,00	-221,86
SA 0 / SA 1	(0) Nettoergebnis (21 - 22) / (1) Geldfluss operative Gebarung (31 - 32)				-2.978,14	-3.200,00	221,86	-2.978,14	-3.200,00	221,86
SU 23	Summe Haushaltsrücklagen				0,00	0,00	0,00	0,00	0,00	0,00
SA00	Nettoergebnis nach Zuw./Entn. Haushaltsrücklagen (Saldo 0 +/- SU23)				-2.978,14	-3.200,00	221,86			
Investive Gebarung										
SU 33	Summe Einzahlungen investive Gebarung						0,00	0,00	0,00	0,00
SU 34	Summe Auszahlungen investive Gebarung						0,00	0,00	0,00	0,00
SA2	Saldo (2) Geldfluss aus der Investiven Gebarung (33 - 34)						0,00	0,00	0,00	0,00
SA3	Saldo (3) Nettofinanzierungssaldo (Saldo 1 + Saldo 2)						-2.978,14	-3.200,00	221,86	221,86
Finanzierungstätigkeit										
SU 35	Summe Einzahlungen aus der Finanzierungstätigkeit						0,00	0,00	0,00	0,00
SU 36	Summe Auszahlungen aus der Finanzierungstätigkeit						0,00	0,00	0,00	0,00
SA4	Saldo (4) Geldfluss aus der Finanzierungstätigkeit (35 - 36)						0,00	0,00	0,00	0,00
SA5	Saldo (5) Geldfluss aus der voranschlagswirksamen Gebarung (Saldo 3 + Saldo 4)						-2.978,14	-3.200,00	221,86	221,86
78	Förderung von Handel, Gewerbe und Industrie									
782	Wirtschaftspolitische Maßnahmen									
782000	Wirtschaftspolitische Maßnahmen									
Operative Gebarung										
SU 21 / 31	Summe Erträge / Einzahlungen operative Gebarung				0,00	0,00	0,00	0,00	0,00	0,00
1/782000-755000	Lehrlingsförderung	2233	3233	27	1.040,98	3.000,00	-1.959,02	1.040,98	3.000,00	-1.959,02
SU 22 / 32	Summe Aufwendungen / Auszahlungen operative Gebarung				1.040,98	3.000,00	-1.959,02	1.040,98	3.000,00	-1.959,02
SA 0 / SA 1	(0) Nettoergebnis (21 - 22) / (1) Geldfluss operative Gebarung (31 - 32)				-1.040,98	-3.000,00	1.959,02	-1.040,98	-3.000,00	1.959,02
SU 23	Summe Haushaltsrücklagen				0,00	0,00	0,00	0,00	0,00	0,00
SA00	Nettoergebnis nach Zuw./Entn. Haushaltsrücklagen (Saldo 0 +/- SU23)				-1.040,98	-3.000,00	1.959,02			
Investive Gebarung										
SU 33	Summe Einzahlungen investive Gebarung						0,00	0,00	0,00	0,00
SU 34	Summe Auszahlungen investive Gebarung						0,00	0,00	0,00	0,00
SA2	Saldo (2) Geldfluss aus der Investiven Gebarung (33 - 34)						0,00	0,00	0,00	0,00

		MVAG			Ergebnisrechnung			Finanzierungsrechnung		
		EH	FH	VCQU	RA 2024	VA 2024	RA - VA	RA 2024	VA 2024	RA - VA
SA3	Saldo (3) Nettofinanzierungssaldo (Saldo 1 + Saldo 2)							-1.040,98	-3.000,00	1.959,02
Finanzierungstätigkeit										
SU 35	Summe Einzahlungen aus der Finanzierungstätigkeit							0,00	0,00	0,00
SU 36	Summe Auszahlungen aus der Finanzierungstätigkeit							0,00	0,00	0,00
SA4	Saldo (4) Geldfluss aus der Finanzierungstätigkeit (35 – 36)							0,00	0,00	0,00
SA5	Saldo (5) Geldfluss aus der voranschlagswirksamen Gebarung (Saldo 3 + Saldo 4)							-1.040,98	-3.000,00	1.959,02
789	Sonstige Einrichtungen und Maßnahmen									
789000	Sonstige Einrichtungen und Maßnahmen									
Operative Gebarung										
SU 21 / 31	Summe Erträge / Einzahlungen operative Gebarung				0,00	0,00	0,00	0,00	0,00	0,00
1/789000-755000	Wirtschaftsförderung (Transfers an Unternehmen (ohne Finanzunternehmen) und andere)	2233	3233	27	6.125,00	10.000,00	-3.875,00	6.125,00	10.000,00	-3.875,00
SU 22 / 32	Summe Aufwendungen / Auszahlungen operative Gebarung				6.125,00	10.000,00	-3.875,00	6.125,00	10.000,00	-3.875,00
SA 0 / SA 1	(0) Nettoergebnis (21 - 22) / (1) Geldfluss operative Gebarung (31 – 32)				-6.125,00	-10.000,00	3.875,00	-6.125,00	-10.000,00	3.875,00
SU 23	Summe Haushaltsrücklagen				0,00	0,00	0,00	0,00	0,00	0,00
SA00	Nettoergebnis nach Zuw./Entn. Haushaltsrücklagen (Saldo 0 +/- SU23)				-6.125,00	-10.000,00	3.875,00			
Investive Gebarung										
SU 33	Summe Einzahlungen investive Gebarung							0,00	0,00	0,00
SU 34	Summe Auszahlungen investive Gebarung							0,00	0,00	0,00
SA2	Saldo (2) Geldfluss aus der Investiven Gebarung (33 – 34)							0,00	0,00	0,00
SA3	Saldo (3) Nettofinanzierungssaldo (Saldo 1 + Saldo 2)							-6.125,00	-10.000,00	3.875,00
Finanzierungstätigkeit										
SU 35	Summe Einzahlungen aus der Finanzierungstätigkeit							0,00	0,00	0,00
SU 36	Summe Auszahlungen aus der Finanzierungstätigkeit							0,00	0,00	0,00
SA4	Saldo (4) Geldfluss aus der Finanzierungstätigkeit (35 – 36)							0,00	0,00	0,00
SA5	Saldo (5) Geldfluss aus der voranschlagswirksamen Gebarung (Saldo 3 + Saldo 4)							-6.125,00	-10.000,00	3.875,00

		MVAG	MVAG	VCQU	Ergebnisrechnung			Finanzierungsrechnung		
		EH	FH		RA 2024	VA 2024	RA - VA	RA 2024	VA 2024	RA - VA
8 Dienstleistungen										
81	Öffentliche Einrichtungen (soweit nicht dem Abschnitt 85 zuzuordnen)									
813	Müllbeseitigung									
813000	Müllbeseitigung									
Operative Gebarung										
2/813000+816000	Kostenbeiträge (Kostensätze) für sonstige Leistungen	2114	3114	13	16,00		16,00	16,00		16,00
SU 21 / 31	Summe Erträge / Einzahlungen operative Gebarung				16,00	0,00	16,00	16,00	0,00	16,00
1/813000-720900	Personalkosten Bauhof	2225	3225	24	762,47	1.000,00	-237,53	762,47	1.000,00	-237,53
SU 22 / 32	Summe Aufwendungen / Auszahlungen operative Gebarung				762,47	1.000,00	-237,53	762,47	1.000,00	-237,53
SA 0 / SA 1	(0) Nettoergebnis (21 - 22) / (1) Geldfluss operative Gebarung (31 - 32)				-746,47	-1.000,00	253,53	-746,47	-1.000,00	253,53
SU 23	Summe Haushaltsrücklagen				0,00	0,00	0,00	0,00	0,00	0,00
SA00	Nettoergebnis nach Zuw./Entn. Haushaltsrücklagen (Saldo 0 +/- SU23)				-746,47	-1.000,00	253,53			
Investive Gebarung										
SU 33	Summe Einzahlungen investive Gebarung							0,00	0,00	0,00
SU 34	Summe Auszahlungen investive Gebarung							0,00	0,00	0,00
SA2	Saldo (2) Geldfluss aus der Investiven Gebarung (33 - 34)							0,00	0,00	0,00
SA3	Saldo (3) Nettofinanzierungssaldo (Saldo 1 + Saldo 2)							-746,47	-1.000,00	253,53
Finanzierungstätigkeit										
SU 35	Summe Einzahlungen aus der Finanzierungstätigkeit							0,00	0,00	0,00
SU 36	Summe Auszahlungen aus der Finanzierungstätigkeit							0,00	0,00	0,00
SA4	Saldo (4) Geldfluss aus der Finanzierungstätigkeit (35 - 36)							0,00	0,00	0,00
SA5	Saldo (5) Geldfluss aus der voranschlagswirksamen Gebarung (Saldo 3 + Saldo 4)							-746,47	-1.000,00	253,53
814	Straßenreinigung									
814000	Straßenreinigung									
Operative Gebarung										
2/814000+810000	Erträge aus Leistungen	2114	3114		2.000,00		2.000,00			
2/814000+816000	Kostensätze Schneeräumung Bergland	2114	3114	13		300,00	-300,00		300,00	-300,00
SU 21 / 31	Summe Erträge / Einzahlungen operative Gebarung				2.000,00	300,00	1.700,00	0,00	300,00	-300,00
1/814000-720900	Personalkosten Bauhof	2225	3225	24	990,08	2.000,00	-1.009,92	990,08	2.000,00	-1.009,92
1/814000-728000	Kehr- und Winterdienst	2225	3225	24	13.744,60	16.000,00	-2.255,40	13.408,04	16.000,00	-2.591,96
SU 22 / 32	Summe Aufwendungen / Auszahlungen operative Gebarung				14.734,68	18.000,00	-3.265,32	14.398,12	18.000,00	-3.601,88
SA 0 / SA 1	(0) Nettoergebnis (21 - 22) / (1) Geldfluss operative Gebarung (31 - 32)				-12.734,68	-17.700,00	4.965,32	-14.398,12	-17.700,00	3.301,88
SU 23	Summe Haushaltsrücklagen				0,00	0,00	0,00	0,00	0,00	0,00
SA00	Nettoergebnis nach Zuw./Entn. Haushaltsrücklagen (Saldo 0 +/- SU23)				-12.734,68	-17.700,00	4.965,32			

		MVAG	MVAG	VCQU	Ergebnisrechnung			Finanzierungsrechnung		
		EH	FH		RA 2024	VA 2024	RA - VA	RA 2024	VA 2024	RA - VA
Investive Gebarung										
SU 33	Summe Einzahlungen investive Gebarung							0,00	0,00	0,00
SU 34	Summe Auszahlungen investive Gebarung							0,00	0,00	0,00
SA2	Saldo (2) Geldfluss aus der Investiven Gebarung (33 – 34)							0,00	0,00	0,00
SA3	Saldo (3) Nettofinanzierungssaldo (Saldo 1 + Saldo 2)							-14.398,12	-17.700,00	3.301,88
Finanzierungstätigkeit										
SU 35	Summe Einzahlungen aus der Finanzierungstätigkeit							0,00	0,00	0,00
SU 36	Summe Auszahlungen aus der Finanzierungstätigkeit							0,00	0,00	0,00
SA4	Saldo (4) Geldfluss aus der Finanzierungstätigkeit (35 – 36)							0,00	0,00	0,00
SA5	Saldo (5) Geldfluss aus der voranschlagswirksamen Gebarung (Saldo 3 + Saldo 4)							-14.398,12	-17.700,00	3.301,88
815	Park- und Gartenanlagen, Kinderspielplätze									
815000	Park- und Gartenanlagen, Kinderspielpl.									
Operative Gebarung										
SU 21 / 31	Summe Erträge / Einzahlungen operative Gebarung				0,00	0,00	0,00	0,00	0,00	0,00
1/815000-400000	Geringwertige Wirtschaftsgüter (GWG)	2221	3221	23	33,24	2.000,00	-1.966,76	33,24	2.000,00	-1.966,76
1/815000-459000	Allee-Wc Verbrauchsmaterial	2221	3221	23	2.318,50	3.000,00	-681,50	2.318,50	3.000,00	-681,50
1/815000-613000	Instandhaltung der Allee, öffentl. Wc	2224	3224	24	7.070,23	6.500,00	570,23	6.862,71	6.500,00	362,71
1/815000-670000	Versicherungen	2222	3222	24	134,87	200,00	-65,13	134,87	200,00	-65,13
1/815000-680000	Planmäßige Abschreibung	2226			1.627,83	1.600,00	27,83			
1/815000-720800	Personalkosten Verwaltung	2225	3225	24	31,68	500,00	-468,32	31,68	500,00	-468,32
1/815000-720900	Personalkosten Bauhof	2225	3225	24	19.996,84	8.000,00	11.996,84	19.996,84	8.000,00	11.996,84
1/815000-728000	Entgelte für sonstige Leistungen	2225	3225	24	694,03	2.000,00	-1.305,97	694,03	2.000,00	-1.305,97
SU 22 / 32	Summe Aufwendungen / Auszahlungen operative Gebarung				31.907,22	23.800,00	8.107,22	30.071,87	22.200,00	7.871,87
SA 0 / SA 1	(0) Nettoergebnis (21 - 22) / (1) Geldfluss operative Gebarung (31 – 32)				-31.907,22	-23.800,00	-8.107,22	-30.071,87	-22.200,00	-7.871,87
SU 23	Summe Haushaltsrücklagen				0,00	0,00	0,00	0,00	0,00	0,00
SA00	Nettoergebnis nach Zuw./Entn. Haushaltsrücklagen (Saldo 0 +/- SU23)				-31.907,22	-23.800,00	-8.107,22			
Investive Gebarung										
SU 33	Summe Einzahlungen investive Gebarung							0,00	0,00	0,00
SU 34	Summe Auszahlungen investive Gebarung							0,00	0,00	0,00
SA2	Saldo (2) Geldfluss aus der Investiven Gebarung (33 – 34)							0,00	0,00	0,00
SA3	Saldo (3) Nettofinanzierungssaldo (Saldo 1 + Saldo 2)							-30.071,87	-22.200,00	-7.871,87
Finanzierungstätigkeit										
SU 35	Summe Einzahlungen aus der Finanzierungstätigkeit							0,00	0,00	0,00
SU 36	Summe Auszahlungen aus der Finanzierungstätigkeit							0,00	0,00	0,00
SA4	Saldo (4) Geldfluss aus der Finanzierungstätigkeit (35 – 36)							0,00	0,00	0,00
SA5	Saldo (5) Geldfluss aus der voranschlagswirksamen Gebarung (Saldo 3 + Saldo 4)							-30.071,87	-22.200,00	-7.871,87

		MVAG			Ergebnisrechnung			Finanzierungsrechnung		
		EH	FH	VCQU	RA 2024	VA 2024	RA - VA	RA 2024	VA 2024	RA - VA
815200	Generationenpark									
Operative Gebarung										
SU 21 / 31	Summe Erträge / Einzahlungen operative Gebarung				0,00	0,00	0,00	0,00	0,00	0,00
1/815200-752000	Transfers an Gemeinden, Gemeindeverbände (ohne marktbestimmte Tätigkeit) und Gemeindefonds	2231	3231	26		500,00	-500,00		500,00	-500,00
SU 22 / 32	Summe Aufwendungen / Auszahlungen operative Gebarung				0,00	500,00	-500,00	0,00	500,00	-500,00
SA 0 / SA 1	(0) Nettoergebnis (21 - 22) / (1) Geldfluss operative Gebarung (31 – 32)				0,00	-500,00	500,00	0,00	-500,00	500,00
SU 23	Summe Haushaltsrücklagen				0,00	0,00	0,00	0,00	0,00	0,00
SA00	Nettoergebnis nach Zuw./Entn. Haushaltsrücklagen (Saldo 0 +/- SU23)				0,00	-500,00	500,00			
Investive Gebarung										
SU 33	Summe Einzahlungen investive Gebarung							0,00	0,00	0,00
SU 34	Summe Auszahlungen investive Gebarung							0,00	0,00	0,00
SA2	Saldo (2) Geldfluss aus der Investiven Gebarung (33 – 34)							0,00	0,00	0,00
SA3	Saldo (3) Nettofinanzierungssaldo (Saldo 1 + Saldo 2)							0,00	-500,00	500,00
Finanzierungstätigkeit										
SU 35	Summe Einzahlungen aus der Finanzierungstätigkeit							0,00	0,00	0,00
SU 36	Summe Auszahlungen aus der Finanzierungstätigkeit							0,00	0,00	0,00
SA4	Saldo (4) Geldfluss aus der Finanzierungstätigkeit (35 – 36)							0,00	0,00	0,00
SA5	Saldo (5) Geldfluss aus der voranschlagswirksamen Gebarung (Saldo 3 + Saldo 4)							0,00	-500,00	500,00
816	Öffentliche Beleuchtung und öffentliche Uhren									
816000	Öffentliche Beleuchtung und Uhren									
Operative Gebarung										
2/816000+813000	Erträge aus der Auflösung von Investitionszuschüssen (Kapitaltransfers)	2127			682,11	700,00	-17,89			
2/816000+816000	Ersätze für Beschädigung der Kandelaber	2114	3114	13	4.183,65	4.200,00	-16,35	4.183,65	4.200,00	-16,35
SU 21 / 31	Summe Erträge / Einzahlungen operative Gebarung				4.865,76	4.900,00	-34,24	4.183,65	4.200,00	-16,35
1/816000-600000	Strom	2222	3222	24	25.066,44	24.900,00	166,44	25.066,44	24.900,00	166,44
1/816000-619000	Instandhaltung der Straßenbeleuchtung	2224	3224	24	3.599,43	5.000,00	-1.400,57	4.578,04	5.000,00	-421,96
1/816000-680000	Planmäßige Abschreibung	2226			1.813,01	1.800,00	13,01			
1/816000-720900	Personalkosten Bauhof	2225	3225	24	3.385,43	3.000,00	385,43	3.385,43	3.000,00	385,43
SU 22 / 32	Summe Aufwendungen / Auszahlungen operative Gebarung				33.864,31	34.700,00	-835,69	33.029,91	32.900,00	129,91
SA 0 / SA 1	(0) Nettoergebnis (21 - 22) / (1) Geldfluss operative Gebarung (31 – 32)				-28.998,55	-29.800,00	801,45	-28.846,26	-28.700,00	-146,26
SU 23	Summe Haushaltsrücklagen				0,00	0,00	0,00	0,00	0,00	0,00
SA00	Nettoergebnis nach Zuw./Entn. Haushaltsrücklagen (Saldo 0 +/- SU23)				-28.998,55	-29.800,00	801,45			

		MVAG	MVAG	VCQU	Ergebnisrechnung			Finanzierungsrechnung		
		EH	FH		RA 2024	VA 2024	RA - VA	RA 2024	VA 2024	RA - VA
Investive Gebarung										
SU 33	Summe Einzahlungen investive Gebarung							0,00	0,00	0,00
SU 34	Summe Auszahlungen investive Gebarung							0,00	0,00	0,00
SA2	Saldo (2) Geldfluss aus der Investiven Gebarung (33 – 34)							0,00	0,00	0,00
SA3	Saldo (3) Nettofinanzierungssaldo (Saldo 1 + Saldo 2)							-28.846,26	-28.700,00	-146,26
Finanzierungstätigkeit										
SU 35	Summe Einzahlungen aus der Finanzierungstätigkeit							0,00	0,00	0,00
SU 36	Summe Auszahlungen aus der Finanzierungstätigkeit							0,00	0,00	0,00
SA4	Saldo (4) Geldfluss aus der Finanzierungstätigkeit (35 – 36)							0,00	0,00	0,00
SA5	Saldo (5) Geldfluss aus der voranschlagswirksamen Gebarung (Saldo 3 + Saldo 4)							-28.846,26	-28.700,00	-146,26
817	Friedhöfe (einschließlich Einsegnungshallen und Krematorien)									
817000	Friedhöfe und Einsegnungshallen									
Operative Gebarung										
2/817000+852000	Grabstellengebühren	2113	3113	12	15.593,00	15.000,00	593,00	15.760,00	15.000,00	760,00
2/817000+852100	Begräbnis u. Aufbahrungshallengebühren	2113	3113	12	8.320,00	10.500,00	-2.180,00	7.420,00	10.500,00	-3.080,00
SU 21 / 31	Summe Erträge / Einzahlungen operative Gebarung				23.913,00	25.500,00	-1.587,00	23.180,00	25.500,00	-2.320,00
1/817000-400000	Ausstattung Geringwertig	2221	3221	23	223,85	1.200,00	-976,15	223,85	1.200,00	-976,15
1/817000-459000	Verbrauchsmaterial	2221	3221	23	66,99	100,00	-33,01	66,99	100,00	-33,01
1/817000-600000	Strom	2222	3222	24	805,72	900,00	-94,28	805,72	900,00	-94,28
1/817000-613000	Instandh. von sonst. Grundstückseinr.	2224	3224	24	2.180,20	2.400,00	-219,80	2.180,20	2.400,00	-219,80
1/817000-614000	Instandhaltung von Gebäuden	2224	3224	24	122,90	1.000,00	-877,10	84,99	1.000,00	-915,01
1/817000-670000	Versicherungen	2222	3222	24	1.078,91	1.100,00	-21,09	1.078,91	1.100,00	-21,09
1/817000-680000	Planmäßige Abschreibung	2226			6.920,10	6.900,00	20,10			
1/817000-710000	Öffentliche Abgaben, ohne Gebühren gemäß FAG	2225	3225	24	41,40	100,00	-58,60	41,40	100,00	-58,60
1/817000-711000	Gebühren Gde. Einrichtungen, - Anlagen	2225	3225	24	506,54	600,00	-93,46	506,54	600,00	-93,46
1/817000-720800	Personalkosten Verwaltung	2225	3225	24	484,88	1.000,00	-515,12	484,88	1.000,00	-515,12
1/817000-720900	Personalkosten Bauhof	2225	3225	24	17.211,25	10.200,00	7.011,25	17.211,25	10.200,00	7.011,25
1/817000-728000	Entgelte für sonstige Leistungen	2225	3225	24	1.119,00	2.000,00	-881,00	1.119,00	2.000,00	-881,00
SU 22 / 32	Summe Aufwendungen / Auszahlungen operative Gebarung				30.761,74	27.500,00	3.261,74	23.803,73	20.600,00	3.203,73
SA 0 / SA 1	(0) Nettoergebnis (21 - 22) / (1) Geldfluss operative Gebarung (31 – 32)				-6.848,74	-2.000,00	-4.848,74	-623,73	4.900,00	-5.523,73
SU 23	Summe Haushaltsrücklagen				0,00	0,00	0,00	0,00	0,00	0,00
SA00	Nettoergebnis nach Zuw./Entn. Haushaltsrücklagen (Saldo 0 +/- SU23)				-6.848,74	-2.000,00	-4.848,74			
Investive Gebarung										
SU 33	Summe Einzahlungen investive Gebarung							0,00	0,00	0,00
SU 34	Summe Auszahlungen investive Gebarung							0,00	0,00	0,00

		MVAG			Ergebnisrechnung			Finanzierungsrechnung		
		EH	FH	VCQU	RA 2024	VA 2024	RA - VA	RA 2024	VA 2024	RA - VA
SA2	Saldo (2) Geldfluss aus der Investiven Gebarung (33 – 34)							0,00	0,00	0,00
SA3	Saldo (3) Nettofinanzierungssaldo (Saldo 1 + Saldo 2)							-623,73	4.900,00	-5.523,73
Finanzierungstätigkeit										
SU 35	Summe Einzahlungen aus der Finanzierungstätigkeit							0,00	0,00	0,00
SU 36	Summe Auszahlungen aus der Finanzierungstätigkeit							0,00	0,00	0,00
SA4	Saldo (4) Geldfluss aus der Finanzierungstätigkeit (35 – 36)							0,00	0,00	0,00
SA5	Saldo (5) Geldfluss aus der voranschlagswirksamen Gebarung (Saldo 3 + Saldo 4)							-623,73	4.900,00	-5.523,73
82	Betriebsähnliche Einrichtungen und Betriebe									
820	Wirtschaftshöfe									
820000	Wirtschaftshöfe									
Operative Gebarung										
2/820000+813000	Erträge aus der Auflösung von Investitionszuschüssen (Kapitaltransfers)		2127				4.036,07	2.500,00	1.536,07	
2/820000+816900	Personalkosten Bauhof	2114	3114	13	*	114.225,93	74.200,00	40.025,93	114.225,93	74.200,00
2/820000+827000	Kostenersätze	2116	3116	18		70,00	2.100,00	-2.030,00	2.070,00	2.100,00
2/820000+828000	Rückersätze Bauhof (Strom f. Verantst.)	2116	3116	18		1.121,97	1.000,00	121,97	1.121,97	1.000,00
2/820000+829000	Ersätze	2116	3116	18		2.004,65		2.004,65	2.004,65	
2/820000+829100	AUVA Rückersatz Krankengeld, Allianz Abfertigungsvers.	2116	3116	18			900,00	-900,00		900,00
6/820000+871000	Kapitaltransfers aus Gemeinde-Bedarfszuweisungsmitteln	2121	3121	1		5.000,00	5.000,00		5.000,00	5.000,00
2/820000+899000	Entnahmen aus Verrechnungsrücklagen zwischen operativer Gebarung und Projekten	2116					5.000,00	-5.000,00		
SU 21 / 31	Summe Erträge / Einzahlungen operative Gebarung					126.458,62	90.700,00	35.758,62	124.422,55	83.200,00
1/820000-400000	Betriebsausstattung geringwertig (Dienstkleidung, ...)	2221	3221	23		4.447,24	6.000,00	-1.552,76	4.628,87	6.000,00
1/820000-402000	Ankauf von Werkzeugen	2221	3221	23		407,86	1.000,00	-592,14	407,86	1.000,00
1/820000-451000	Brennstoffe - Strom f. E-Heizung	2221	3221	23		322,52	400,00	-77,48	322,52	400,00
1/820000-454000	Reinigungsmaterial	2221	3221	23		400,26	400,00	0,26	298,38	400,00
1/820000-459000	Verbrauchsmaterial	2221	3221	23		5.437,61	6.200,00	-762,39	5.534,04	6.200,00
1/820000-511000	Bezüge Vb II (Gemeindearbeiter)	2211	3211	20		125.437,86	127.200,00	-1.762,14	125.437,86	127.200,00
1/820000-523000	Bezüge Arb. nicht ganzj.beschäftigt	2211	3211	20		7.906,90	8.000,00	-93,10	7.906,90	8.000,00
1/820000-565000	Mehrleistungsvergütung, Rufbereitschaft	2211	3211	20		25.327,35	25.300,00	27,35	25.327,35	25.300,00
1/820000-566000	Zuwendungen aus Anlass von Dienstjubiläen	2212	3212	20			6.600,00	-6.600,00		6.600,00
1/820000-569000	Sonstige Nebengebühren Erschwerniszulage	2211	3211	20		12.129,03	13.000,00	-870,97	12.129,03	13.000,00

		MVAG			Ergebnisrechnung			Finanzierungsrechnung		
		MVAG	MVAG	VCQU	RA 2024	VA 2024	RA - VA	RA 2024	VA 2024	RA - VA
		EH	FH							
1/820000-580000	DB für Fb	2212	3212	20	6.308,56	6.700,00	-391,44	6.308,56	6.700,00	-391,44
1/820000-582000	DGB Sv	2212	3212	20	35.262,01	34.000,00	1.262,01	35.262,01	34.000,00	1.262,01
1/820000-582100	Mv-Beiträge	2212	3212	20	1.197,47	1.200,00	-2,53	1.197,47	1.200,00	-2,53
1/820000-582200	Abfertigungsrückdeckungsvers.	2212	3212	20	962,74	3.900,00	-2.937,26	962,74	3.900,00	-2.937,26
1/820000-590000	Freiwillige Sozialleistungen	2212	3212		103,68		103,68			
1/820000-591000	Dotierung von Rückstellungen für Abfertigungen	2214			4.673,29		4.673,29			
1/820000-592000	Dotierung von Rückstellungen für Jubiläumsszuwendungen	2214			2.653,28	1.400,00	1.253,28			
1/820000-600000	Strom	2222	3222	24	4.139,95	1.900,00	2.239,95	4.139,95	1.900,00	2.239,95
1/820000-614000	Instandhaltung Gebäude	2224	3224	24	11.811,09	14.000,00	-2.188,91	11.811,09	14.000,00	-2.188,91
1/820000-616000	Instandhaltung von Maschinen	2224	3224	24	3.358,94	4.000,00	-641,06	4.051,72	4.000,00	51,72
1/820000-618000	Instandhaltung von sonst. Anlagen	2224	3224	24		1.200,00	-1.200,00		1.200,00	-1.200,00
1/820000-631000	Telefon	2222	3222	24	756,13	900,00	-143,87	756,70	900,00	-143,30
1/820000-670000	Versicherungen	2222	3222	24	2.919,05	3.100,00	-180,95	2.919,05	3.100,00	-180,95
1/820000-680000	Planmäßige Abschreibung	2226			23.920,93	22.500,00	1.420,93			
1/820000-710000	Öffentliche Abgaben, ohne Gebühren gemäß FAG	2225	3225	24	129,40	400,00	-270,60	129,40	400,00	-270,60
1/820000-711000	Gebühren Gde. Einrichtungen, - Anlagen	2225	3225	24	2.505,64	3.100,00	-594,36	2.505,64	3.100,00	-594,36
1/820000-724000	Reisegebühren	2225	3225	24	261,66	100,00	161,66	261,66	100,00	161,66
1/820000-728000	Beratungskosten, sonst. Leistungen	2225	3225	24		1.000,00	-1.000,00		1.000,00	-1.000,00
1/820000-729000	Gemeinschaftspflege	2225	3225	24		400,00	-400,00	76,60	400,00	-323,40
5/820000-799000	Zuweisungen an Verrechnungsrücklagen zwischen operativer Gebarung und Projekten	2225		1	5.000,00	5.000,00				
SU 22 / 32	Summe Aufwendungen / Auszahlungen operative Gebarung				287.780,45	298.900,00	-11.119,55	252.375,40	270.000,00	-17.624,60
SA 0 / SA 1	(0) Nettoergebnis (21 - 22) / (1) Geldfluss operative Gebarung (31 - 32)				-161.321,83	-208.200,00	46.878,17	-127.952,85	-186.800,00	58.847,15
SU 23	Summe Haushaltsrücklagen				0,00	0,00	0,00	0,00	0,00	0,00
SA00	Nettoergebnis nach Zuw./Entn. Haushaltsrücklagen (Saldo 0 +/- SU23)				-161.321,83	-208.200,00	46.878,17			
Investive Gebarung										
SU 33	Summe Einzahlungen investive Gebarung							0,00	0,00	0,00
1/820000-010000	Gebäude und Bauten		3413	2					18.000,00	-18.000,00
1/820000-020000	Ankauf von Maschinen		3414	2 41					3.000,00	-3.000,00
1/820000-042000	Betriebsausstattung		3415	2 41				12.566,69	13.000,00	-433,31
SU 34	Summe Auszahlungen investive Gebarung							12.566,69	34.000,00	-21.433,31
SA2	Saldo (2) Geldfluss aus der Investiven Gebarung (33 - 34)							-12.566,69	-34.000,00	21.433,31
SA3	Saldo (3) Nettofinanzierungssaldo (Saldo 1 + Saldo 2)							-140.519,54	-220.800,00	80.280,46
Finanzierungstätigkeit										
SU 35	Summe Einzahlungen aus der Finanzierungstätigkeit							0,00	0,00	0,00
SU 36	Summe Auszahlungen aus der Finanzierungstätigkeit							0,00	0,00	0,00

		MVAG			Ergebnisrechnung			Finanzierungsrechnung		
		EH	FH	VCQU	RA 2024	VA 2024	RA - VA	RA 2024	VA 2024	RA - VA
SA4	Saldo (4) Geldfluss aus der Finanzierungstätigkeit (35 – 36)							0,00	0,00	0,00
SA5	Saldo (5) Geldfluss aus der voranschlagswirksamen Gebarung (Saldo 3 + Saldo 4)							-140.519,54	-220.800,00	80.280,46
821	Fuhrpark									
821000	Fuhrpark									
Operative Gebarung										
2/821000+827000	Kostenersätze für Maschinen	2116	3116	18		500,00	-500,00		500,00	-500,00
SU 21 / 31	Summe Erträge / Einzahlungen operative Gebarung				0,00	500,00	-500,00	0,00	500,00	-500,00
1/821000-400000	Geringwertige Wirtschaftsgüter (GWG)	2221	3221		1.132,00	1.500,00	-368,00	1.132,00	1.500,00	-368,00
1/821000-452000	Treibstoffe	2221	3221	23	7.420,12	8.000,00	-579,88	7.766,22	8.000,00	-233,78
1/821000-617000	Instandhaltung von Fahrzeugen	2224	3224	24	4.852,99	5.000,00	-147,01	4.406,50	5.000,00	-593,50
1/821000-670000	Versicherungen	2222	3222	24	5.702,09	5.800,00	-97,91	5.702,09	5.800,00	-97,91
1/821000-680000	Planmäßige Abschreibung	2226			16.573,05	16.600,00	-26,95			
1/821000-710000	Öffentliche Abgaben	2225	3225	24	261,84	700,00	-438,16	261,84	700,00	-438,16
SU 22 / 32	Summe Aufwendungen / Auszahlungen operative Gebarung				35.942,09	37.600,00	-1.657,91	19.268,65	21.000,00	-1.731,35
SA 0 / SA 1	(0) Nettoergebnis (21 - 22) / (1) Geldfluss operative Gebarung (31 – 32)				-35.942,09	-37.100,00	1.157,91	-19.268,65	-20.500,00	1.231,35
SU 23	Summe Haushaltsrücklagen				0,00	0,00	0,00	0,00	0,00	0,00
SA00	Nettoergebnis nach Zuw./Entn. Haushaltsrücklagen (Saldo 0 +/- SU23)				-35.942,09	-37.100,00	1.157,91			
Investive Gebarung										
SU 33	Summe Einzahlungen investive Gebarung							0,00	0,00	0,00
SU 34	Summe Auszahlungen investive Gebarung							0,00	0,00	0,00
SA2	Saldo (2) Geldfluss aus der Investiven Gebarung (33 – 34)							0,00	0,00	0,00
SA3	Saldo (3) Nettofinanzierungssaldo (Saldo 1 + Saldo 2)							-19.268,65	-20.500,00	1.231,35
Finanzierungstätigkeit										
SU 35	Summe Einzahlungen aus der Finanzierungstätigkeit							0,00	0,00	0,00
SU 36	Summe Auszahlungen aus der Finanzierungstätigkeit							0,00	0,00	0,00
SA4	Saldo (4) Geldfluss aus der Finanzierungstätigkeit (35 – 36)							0,00	0,00	0,00
SA5	Saldo (5) Geldfluss aus der voranschlagswirksamen Gebarung (Saldo 3 + Saldo 4)							-19.268,65	-20.500,00	1.231,35
828	Sonstige Märkte									
828000	Sonstige Märkte									
Operative Gebarung										
2/828000+852000	Marktstandsgebühren	2113	3113	12	2.535,00	2.500,00	35,00	2.535,00	2.500,00	35,00
SU 21 / 31	Summe Erträge / Einzahlungen operative Gebarung				2.535,00	2.500,00	35,00	2.535,00	2.500,00	35,00
1/828000-729000	Märkte, Kirtag, Sonstige Ausgaben	2225	3225	24		100,00	-100,00		100,00	-100,00
SU 22 / 32	Summe Aufwendungen / Auszahlungen operative Gebarung				0,00	100,00	-100,00	0,00	100,00	-100,00
SA 0 / SA 1	(0) Nettoergebnis (21 - 22) / (1) Geldfluss operative Gebarung (31 – 32)				2.535,00	2.400,00	135,00	2.535,00	2.400,00	135,00
SU 23	Summe Haushaltsrücklagen				0,00	0,00	0,00	0,00	0,00	0,00

		MVAG			Ergebnisrechnung			Finanzierungsrechnung		
		MVAG EH	MVAG FH	VCQU	RA 2024	VA 2024	RA - VA	RA 2024	VA 2024	RA - VA
SA00	Nettoergebnis nach Zuw./Entn. Haushaltsrücklagen (Saldo 0 +/- SU23)				2.535,00	2.400,00	135,00			
Investive Gebarung										
SU 33	Summe Einzahlungen investive Gebarung							0,00	0,00	0,00
SU 34	Summe Auszahlungen investive Gebarung							0,00	0,00	0,00
SA2	Saldo (2) Geldfluss aus der Investiven Gebarung (33 – 34)							0,00	0,00	0,00
SA3	Saldo (3) Nettofinanzierungssaldo (Saldo 1 + Saldo 2)							2.535,00	2.400,00	135,00
Finanzierungstätigkeit										
SU 35	Summe Einzahlungen aus der Finanzierungstätigkeit							0,00	0,00	0,00
SU 36	Summe Auszahlungen aus der Finanzierungstätigkeit							0,00	0,00	0,00
SA4	Saldo (4) Geldfluss aus der Finanzierungstätigkeit (35 – 36)							0,00	0,00	0,00
SA5	Saldo (5) Geldfluss aus der voranschlagswirksamen Gebarung (Saldo 3 + Saldo 4)							2.535,00	2.400,00	135,00
84	Liegenschaften, Wohn- und Geschäftsgebäude									
840	Grundbesitz									
840000	Grundbesitz									
Operative Gebarung										
6/840000+801000	Veräußerungen von Grundstücken und Grundstückseinrichtungen	2116		1 30	702,00	100.000,00	-99.298,00			
2/840000+811000	Einnahmen aus Verpachtungen	2115	3115	14	370,45	500,00	-129,55	370,45	500,00	-129,55
6/840000+899000	Entnahmen aus Verrechnungsrücklagen zwischen operativer Gebarung und Projekten	2116		1	69.950,72		69.950,72			
SU 21 / 31	Summe Erträge / Einzahlungen operative Gebarung				71.023,17	100.500,00	-29.476,83	370,45	500,00	-129,55
1/840000-610000	Instandhaltung von Grund und Boden	2224	3224	24		2.000,00	-2.000,00		2.000,00	-2.000,00
1/840000-680000	Planmäßige Abschreibung	2226			300,00	300,00				
1/840000-700000	Pachtzins	2223	3223	24	154,68	200,00	-45,32	154,68	200,00	-45,32
1/840000-710000	Öffentliche Abgaben	2225	3225	24	1.297,17	5.000,00	-3.702,83	1.271,15	5.000,00	-3.728,85
1/840000-711000	Gebühren Für Gemeindeeinrichtungen	2225	3225	24		200,00	-200,00		200,00	-200,00
1/840000-728000	Entgelte für sonstige Leistungen	2225	3225	24	9.946,48	15.000,00	-5.053,52	9.946,48	15.000,00	-5.053,52
SU 22 / 32	Summe Aufwendungen / Auszahlungen operative Gebarung				11.698,33	22.700,00	-11.001,67	11.372,31	22.400,00	-11.027,69
SA 0 / SA 1	(0) Nettoergebnis (21 - 22) / (1) Geldfluss operative Gebarung (31 – 32)				59.324,84	77.800,00	-18.475,16	-11.001,86	-21.900,00	10.898,14
SU 23	Summe Haushaltsrücklagen				0,00	0,00	0,00	0,00	0,00	0,00
SA00	Nettoergebnis nach Zuw./Entn. Haushaltsrücklagen (Saldo 0 +/- SU23)				59.324,84	77.800,00	-18.475,16			
Investive Gebarung										
6/840000+801000	Veräußerungen von Grundstücken und Grundstückseinrichtungen		3312	1 30				702,00	100.000,00	-99.298,00
SU 33	Summe Einzahlungen investive Gebarung							702,00	100.000,00	-99.298,00

		MVAG			Ergebnisrechnung			Finanzierungsrechnung		
		EH	FH	VCQU	RA 2024	VA 2024	RA - VA	RA 2024	VA 2024	RA - VA
5/840000-001000	Ankauf von Grundstücken		3412	1 40				70.652,72	100.000,00	-29.347,28
SU 34	Summe Auszahlungen investive Gebarung							70.652,72	100.000,00	-29.347,28
SA2	Saldo (2) Geldfluss aus der Investiven Gebarung (33 – 34)							-69.950,72	0,00	-69.950,72
SA3	Saldo (3) Nettofinanzierungssaldo (Saldo 1 + Saldo 2)							-80.952,58	-21.900,00	-59.052,58
Finanzierungstätigkeit										
SU 35	Summe Einzahlungen aus der Finanzierungstätigkeit							0,00	0,00	0,00
SU 36	Summe Auszahlungen aus der Finanzierungstätigkeit							0,00	0,00	0,00
SA4	Saldo (4) Geldfluss aus der Finanzierungstätigkeit (35 – 36)							0,00	0,00	0,00
SA5	Saldo (5) Geldfluss aus der voranschlagswirksamen Gebarung (Saldo 3 + Saldo 4)							-80.952,58	-21.900,00	-59.052,58
846	Wohn- und Geschäftsgebäude (soweit nicht bei 853)									
846000	Wohn- und Geschäftsgebäude									
Operative Gebarung										
SU 21 / 31	Summe Erträge / Einzahlungen operative Gebarung				0,00	0,00	0,00	0,00	0,00	0,00
1/846000-700000	Miete Betr. Wohnen Ausfallhaftung	2223	3223	24	11.935,32	12.000,00	-64,68	11.978,89	12.000,00	-21,11
SU 22 / 32	Summe Aufwendungen / Auszahlungen operative Gebarung				11.935,32	12.000,00	-64,68	11.978,89	12.000,00	-21,11
SA 0 / SA 1	(0) Nettoergebnis (21 - 22) / (1) Geldfluss operative Gebarung (31 – 32)				-11.935,32	-12.000,00	64,68	-11.978,89	-12.000,00	21,11
SU 23	Summe Haushaltsrücklagen				0,00	0,00	0,00	0,00	0,00	0,00
SA00	Nettoergebnis nach Zuw./Entn. Haushaltsrücklagen (Saldo 0 +/- SU23)				-11.935,32	-12.000,00	64,68			
Investive Gebarung										
SU 33	Summe Einzahlungen investive Gebarung							0,00	0,00	0,00
SU 34	Summe Auszahlungen investive Gebarung							0,00	0,00	0,00
SA2	Saldo (2) Geldfluss aus der Investiven Gebarung (33 – 34)							0,00	0,00	0,00
SA3	Saldo (3) Nettofinanzierungssaldo (Saldo 1 + Saldo 2)							-11.978,89	-12.000,00	21,11
Finanzierungstätigkeit										
SU 35	Summe Einzahlungen aus der Finanzierungstätigkeit							0,00	0,00	0,00
SU 36	Summe Auszahlungen aus der Finanzierungstätigkeit							0,00	0,00	0,00
SA4	Saldo (4) Geldfluss aus der Finanzierungstätigkeit (35 – 36)							0,00	0,00	0,00
SA5	Saldo (5) Geldfluss aus der voranschlagswirksamen Gebarung (Saldo 3 + Saldo 4)							-11.978,89	-12.000,00	21,11
85	Betriebe mit marktbestimmter Tätigkeit									
850	Betriebe der Wasserversorgung									
850000	Betriebe der Wasserversorgung									
Operative Gebarung										
2/850000+813000	Erträge aus der Auflösung von Investitionszuschüssen (Kapitaltransfers)	2127			26.855,11	25.000,00	1.855,11			
2/850000+816000	Kostensätze	2114	3114	13	28,80	1.000,00	-971,20	28,80	1.000,00	-971,20

		MVAG			Ergebnisrechnung			Finanzierungsrechnung		
		EH	FH	VCQU	RA 2024	VA 2024	RA - VA	RA 2024	VA 2024	RA - VA
2/850000+823000	sonstige Zinserträge	2131	3131	14	225,66		225,66	225,66		225,66
2/850000+829000	Sonstige Einnahmen	2116	3116	18		500,00	-500,00	75,00	500,00	-425,00
2/850000+852000	Wasserbezug Hydrant	2113	3113		423,00	300,00	123,00	374,40	300,00	74,40
2/850000+852100	Wasserbereitstellungsgebühren	2113	3113	12	73.566,36	69.600,00	3.966,36	73.436,07	69.600,00	3.836,07
2/850000+852200	Wasserbezugsgebühren	2113	3113	12	219.743,84	265.000,00	-45.256,16	219.024,97	265.000,00	-45.975,03
2/850000+860000	Transfers von Bund, Bundesfonds und Bundeskammern	2121	3121	15	216,48	2.700,00	-2.483,52	2.938,78	2.700,00	238,78
2/850000+899000	Entnahmen aus Verrechnungsrücklagen zwischen operativer Gebarung und Projekten	2116				858.300,00	-858.300,00			
SU 21 / 31	Summe Erträge / Einzahlungen operative Gebarung				321.059,25	1.222.400,00	-901.340,75	296.103,68	339.100,00	-42.996,32
1/850000-400000	Geringwertige Wirtschaftsgüter (GWG)	2221	3221	23	2.138,71	2.000,00	138,71	2.138,71	2.000,00	138,71
1/850000-413000	Wasserzukauf	2221	3221	23	74.925,29	75.000,00	-74,71	74.925,29	75.000,00	-74,71
1/850000-600000	Strom (Beleuchtung, Pumpwerke)	2222	3222	24	1.138,90	1.200,00	-61,10	1.138,90	1.200,00	-61,10
1/850000-612000	Instandhaltung der Wasserversorgung	2224	3224	24	7.476,53	9.000,00	-1.523,47	7.500,78	9.000,00	-1.499,22
1/850000-612100	Instandhaltung der Wasserzähler	2224	3224	24	3.630,80	4.500,00	-869,20	3.630,80	4.500,00	-869,20
1/850000-631000	Telefongebühren	2222	3222	24	919,21	900,00	19,21	993,17	900,00	93,17
1/850000-640000	Prüfungskosten	2222	3222	24	408,86	1.000,00	-591,14	408,86	1.000,00	-591,14
1/850000-650000	Kreditzinsen	2241	3241	25	7.037,02	7.100,00	-62,98	7.037,02	7.100,00	-62,98
1/850000-655000	Sonstige Zinsaufwendungen, inneres Darlehen	2241	3241		6.033,33	6.000,00	33,33	6.033,33	6.000,00	33,33
1/850000-659000	Geldverkehrs- und Bankspesen	2244	3244	24	0,01		0,01	0,01		0,01
1/850000-670000	Versicherungen	2222	3222	24	1.829,22	1.900,00	-70,78	1.829,22	1.900,00	-70,78
1/850000-680000	Planmäßige Abschreibung	2226			121.406,57	90.500,00	30.906,57			
1/850000-710000	Öffentliche Abgaben	2225	3225	24	80,42	100,00	-19,58	80,42	100,00	-19,58
1/850000-710100	Öffentliche Abgaben (Gebrauchsabg.)	2225	3225	24	7.483,05	7.500,00	-16,95	7.483,05	7.500,00	-16,95
1/850000-720100	Kosten Einhebung Wassergebühren GVU	2225	3225	24	8.042,07	7.000,00	1.042,07	7.905,67	7.000,00	905,67
1/850000-720800	Personalkosten Verwaltung	2225	3225	24	2.946,19	3.000,00	-53,81	2.946,19	3.000,00	-53,81
1/850000-720900	Personalkosten Bauhof	2225	3225	24	42.530,04	18.000,00	24.530,04	42.530,04	18.000,00	24.530,04
1/850000-728000	Entgelt für Erhebung	2225	3225	24	480,00	800,00	-320,00	480,00	800,00	-320,00
1/850000-752000	WVA Verwaltung; Transfers an Gemeinden, Gemeindeverbände (ohne marktbestimmte Tätigkeit) und Gemeindefonds	2231	3231	26	25.511,57	25.500,00	11,57	25.511,57	25.500,00	11,57
1/850000-772000	WVA Investitionen; Kapitaltransfers an Gemeinden, Gemeindeverbände (ohne marktbestimmte Tätigkeit) und Gemeindefonds	2231		43	6.810,65	7.000,00	-189,35			
1/850000-778000	Kapitaltransferzahlungen an Private Förderung Wasseranschluss	2234		44		5.000,00	-5.000,00			

		MVAG		VCQU	Ergebnisrechnung			Finanzierungsrechnung					
		EH	FH		RA 2024	VA 2024	RA - VA	RA 2024	VA 2024	RA - VA			
5/850000-799000	Zuweisungen an Verrechnungsrücklagen zwischen operativer Gebarung und Projekten	2225		1		858.300,00		-858.300,00					
SU 22 / 32	Summe Aufwendungen / Auszahlungen operative Gebarung					320.828,44		1.131.300,00		-810.471,56	192.573,03	170.500,00	22.073,03
SA 0 / SA 1	(0) Nettoergebnis (21 - 22) / (1) Geldfluss operative Gebarung (31 - 32)					230,81		91.100,00		-90.869,19	103.530,65	168.600,00	-65.069,35
2/850000+894001	Entnahmen von zweckgebundenen Haushaltsrücklagen		2301			1,70		1,70					
1/850000-794001	Zuweisung an zweckgebundene Haushaltsrücklagen		2401			1.619,23		1.500,00		119,23			
SU 23	Summe Haushaltsrücklagen					-1.617,53		-1.500,00		-117,53	0,00	0,00	0,00
SA00	Nettoergebnis nach Zuw./Entn. Haushaltsrücklagen (Saldo 0 +/- SU23)					-1.386,72		89.600,00		-90.986,72			
Investive Gebarung													
2/850000+300000	Kapitaltransfers von Bund, Bundesfonds und Bundeskammern		3331	33						8.024,28	4.000,00		4.024,28
6/850000+300000	Kapitaltransfers von Bund, Bundesfonds und Bundeskammern		3331	1 33							163.300,00		-163.300,00
2/850000+307000	Kapitaltransfers von privaten Haushalten und privaten Organisationen ohne Erwerbszweck und andere		3334	34						39.608,94	31.200,00		8.408,94
SU 33	Summe Einzahlungen investive Gebarung									47.633,22	198.500,00		-150.866,78
5/850000-004000	Wasser- und Kanalisationsbauten		3412	1 40						311.632,04	455.000,00		-143.367,96
1/850000-020000	Maschinen und maschinelle Anlagen		3414	2 41							3.300,00		-3.300,00
5/850000-050000	Sonderanlagen		3412	1						51.091,67	50.000,00		1.091,67
5/850000-070000	Aktivierungsfähige Rechte (immaterielle Vermögenswerte)		3411	1 42						4.802,78			4.802,78
1/850000-772000	WVA Investitionen; Kapitaltransfers an Gemeinden, Gemeindeverbände (ohne marktbestimmte Tätigkeit) und Gemeindefonds		3431	43						6.810,65	7.000,00		-189,35
1/850000-778000	Kapitaltransferzahlungen an Private Förderung Wasseranschluss		3434	44							5.000,00		-5.000,00
SU 34	Summe Auszahlungen investive Gebarung									374.337,14	520.300,00		-145.962,86
SA2	Saldo (2) Geldfluss aus der Investiven Gebarung (33 - 34)									-326.703,92	-321.800,00		-4.903,92
SA3	Saldo (3) Nettofinanzierungssaldo (Saldo 1 + Saldo 2)									-223.173,27	-153.200,00		-69.973,27
Finanzierungstätigkeit													
6/850000+336000	Innere Anleihen/Darlehen (Verbindlichkeit)		3511	1						1.200.000,00	1.200.000,00		
SU 35	Summe Einzahlungen aus der Finanzierungstätigkeit									1.200.000,00	1.200.000,00		0,00
1/850000-336000	Innere Anleihen/Darlehen (Verbindlichkeit)		3611							21.151,93	21.200,00		-48,07
1/850000-346000	Darlehensstilgung Kreditinstitute		3614	65						19.929,65	20.000,00		-70,35
SU 36	Summe Auszahlungen aus der Finanzierungstätigkeit									41.081,58	41.200,00		-118,42

		MVAG MVAG VCQU			Ergebnisrechnung			Finanzierungsrechnung		
		EH	FH		RA 2024	VA 2024	RA - VA	RA 2024	VA 2024	RA - VA
SA4	Saldo (4) Geldfluss aus der Finanzierungstätigkeit (35 – 36)							1.158.918,42	1.158.800,00	118,42
SA5	Saldo (5) Geldfluss aus der voranschlagswirksamen Gebarung (Saldo 3 + Saldo 4)							935.745,15	1.005.600,00	-69.854,85
851	Betriebe der Abwasserbeseitigung									
851000	Betriebe der Abwasserbeseitigung									
Operative Gebarung										
2/851000+813000	Erträge aus der Auflösung von Investitionszuschüssen (Kapitaltransfers)		2127		104.289,58	102.900,00	1.389,58			
2/851000+823000	sonstige Zinserträge	2131	3131	14	94,58		94,58	94,58		94,58
2/851000+829000	Sonstige Einnahmen	2116	3116	18		500,00	-500,00		500,00	-500,00
2/851000+852100	Kanalbenutzungsgebühren Sw und Rw	2113	3113	12	265.442,29	255.000,00	10.442,29	264.289,43	255.000,00	9.289,43
2/851000+852200	Gebühr für Fäkalübernahme	2113	3113	12	7.371,40	7.400,00	-28,60	7.044,17	7.400,00	-355,83
2/851000+852300	Kanalbenutzungsgebühren Schmutzfracht	2113	3113	12	147.165,23	122.700,00	24.465,23	147.165,23	122.700,00	24.465,23
2/851000+860000	Transfers von Bund, Bundesfonds und Bundeskammern	2121	3121	15		19.800,00	-19.800,00	19.798,85	19.800,00	-1,15
2/851000+891000	Sonstige Wertaufholungen / Bestandsvermehrungen am kurzfristigen und langfristigen Vermögen		2117		6.033,33		6.033,33			
6/851000+899000	Entnahmen aus Verrechnungsrücklagen zwischen operativer Gebarung und Projekten	2116		1	42.481,05	75.000,00	-32.518,95			
SU 21 / 31	Summe Erträge / Einzahlungen operative Gebarung				572.877,46	583.300,00	-10.422,54	438.392,26	405.400,00	32.992,26
1/851000-600000	Strom Pumpwerk Rottenhof	2222	3222	24	193,37	200,00	-6,63	193,37	200,00	-6,63
1/851000-612000	Instandhaltung der Kanalanlagen	2224	3224	24	3.749,61	5.500,00	-1.750,39	4.455,45	5.500,00	-1.044,55
1/851000-631000	Telefongebühren	2222	3222	24	24,02	100,00	-75,98	24,02	100,00	-75,98
1/851000-650000	Kreditzinsen für Kanalbau	2241	3241	25	4.818,46	4.700,00	118,46	4.818,46	4.700,00	118,46
1/851000-659000	Geldverkehrs- und Bankspesen	2244	3244	24	5,00		5,00	5,00		5,00
1/851000-680000	Planmäßige Abschreibung	2226			132.636,21	130.800,00	1.836,21			
1/851000-710000	Öffentliche Abgaben	2225	3225	24	23,64	100,00	-76,36	23,64	100,00	-76,36
1/851000-710100	Öffentliche Abgaben (Gebrauchsabg.)	2225	3225	24	4.502,25	4.600,00	-97,75	4.502,25	4.600,00	-97,75
1/851000-720100	Kosten Einhebung Kanalgebühren Gvu	2225	3225	24	11.086,89	9.200,00	1.886,89	11.259,82	9.200,00	2.059,82
1/851000-720800	Personalkosten Verwaltung	2225	3225	24	1.393,90	2.000,00	-606,10	1.393,90	2.000,00	-606,10
1/851000-720900	Personalkosten Bauhof	2225	3225	24	306,32	2.000,00	-1.693,68	306,32	2.000,00	-1.693,68
1/851000-728000	Entgelt für Erhebung u. sonstige Leistung	2225	3225	24	345,48	3.000,00	-2.654,52	345,48	3.000,00	-2.654,52
1/851000-778000	Kapitaltransfers an private Haushalte	2234		44	6.000,00	6.000,00				
1/851000-799000	Zuweisungen an Verrechnungsrücklagen zwischen operativer Gebarung und Projekten	2225			42.481,05	75.000,00	-32.518,95			
SU 22 / 32	Summe Aufwendungen / Auszahlungen operative Gebarung				207.566,20	243.200,00	-35.633,80	27.327,71	31.400,00	-4.072,29

		MVAG			Ergebnisrechnung			Finanzierungsrechnung		
		EH	FH	VCQU	RA 2024	VA 2024	RA - VA	RA 2024	VA 2024	RA - VA
SA 0 / SA 1	(0) Nettoergebnis (21 - 22) / (1) Geldfluss operative Gebarung (31 - 32)				365.311,26	340.100,00	25.211,26	411.064,55	374.000,00	37.064,55
2/851000+894001	Entnahmen von zweckgebundenen Haushaltsrücklagen	2301			1.200.000,00	1.200.000,00				
1/851000-794001	Zuweisung an zweckgebundene Haushaltsrücklagen	2401			1.227.268,83	1.227.200,00	68,83			
SU 23	Summe Haushaltsrücklagen				-27.268,83	-27.200,00	-68,83	0,00	0,00	0,00
SA00	Nettoergebnis nach Zuw./Entn. Haushaltsrücklagen (Saldo 0 +/- SU23)				338.042,43	312.900,00	25.142,43			
Investive Gebarung										
2/851000+288000	Innere Anleihen/Darlehen (Forderung)		3321					27.185,26	27.100,00	85,26
2/851000+300000	Kapitaltransfers von Bund, Bundesfonds und Bundeskammern		3331	33				14.447,40	15.500,00	-1.052,60
2/851000+307000	Kapitaltransfers von privaten Haushalten und privaten Organisationen ohne Erwerbszweck und andere		3334	34				64.897,44	64.800,00	97,44
SU 33	Summe Einzahlungen investive Gebarung							106.530,10	107.400,00	-869,90
5/851000-004000	Errichtung von Kanalanlagen		3412	1 40				33.651,78	75.000,00	-41.348,22
5/851000-070000	Aktivierungsfähige Rechte (immaterielle Vermögenswerte)		3411	1 42				8.829,27		8.829,27
1/851000-288000	Innere Anleihen/Darlehen (Forderung)		3421					1.200.000,00	1.200.000,00	
1/851000-778000	Kapitaltransfers an private Haushalte		3434	44				6.000,00	6.000,00	
SU 34	Summe Auszahlungen investive Gebarung							1.248.481,05	1.281.000,00	-32.518,95
SA2	Saldo (2) Geldfluss aus der Investiven Gebarung (33 - 34)							-1.141.950,95	-1.173.600,00	31.649,05
SA3	Saldo (3) Nettofinanzierungssaldo (Saldo 1 + Saldo 2)							-730.886,40	-799.600,00	68.713,60
Finanzierungstätigkeit										
SU 35	Summe Einzahlungen aus der Finanzierungstätigkeit							0,00	0,00	0,00
1/851000-346000	Tilgung Bankdarlehen		3614	65				59.745,76	59.800,00	-54,24
SU 36	Summe Auszahlungen aus der Finanzierungstätigkeit							59.745,76	59.800,00	-54,24
SA4	Saldo (4) Geldfluss aus der Finanzierungstätigkeit (35 - 36)							-59.745,76	-59.800,00	54,24
SA5	Saldo (5) Geldfluss aus der voranschlagswirksamen Gebarung (Saldo 3 + Saldo 4)							-790.632,16	-859.400,00	68.767,84
851100	Betriebe der Abwasserbeseitigung									
Operative Gebarung										
2/851100+827000	Kostenersätze	2116	3116	18	19.094,74	13.000,00	6.094,74	19.094,74	13.000,00	6.094,74
SU 21 / 31	Summe Erträge / Einzahlungen operative Gebarung				19.094,74	13.000,00	6.094,74	19.094,74	13.000,00	6.094,74
1/851100-720800	Personalkosten Verwaltung	2225	3225	24	9.366,05	10.000,00	-633,95	9.366,05	10.000,00	-633,95
1/851100-720900	Personalkosten Bauhof	2225	3225	24	3.643,08	8.000,00	-4.356,92	3.643,08	8.000,00	-4.356,92

		MVAG			Ergebnisrechnung			Finanzierungsrechnung		
		MVAG EH	MVAG FH	VCQU	RA 2024	VA 2024	RA - VA	RA 2024	VA 2024	RA - VA
1/851100-752000	Transfers an Gemeinden, Gemeindeverbände (ohne marktbestimmte Tätigkeit) und Gemeindefonds	2231	3231	26	261.100,00	261.100,00		261.100,00	261.100,00	
SU 22 / 32	Summe Aufwendungen / Auszahlungen operative Gebarung				274.109,13	279.100,00	-4.990,87	274.109,13	279.100,00	-4.990,87
SA 0 / SA 1	(0) Nettoergebnis (21 - 22) / (1) Geldfluss operative Gebarung (31 - 32)				-255.014,39	-266.100,00	11.085,61	-255.014,39	-266.100,00	11.085,61
SU 23	Summe Haushaltsrücklagen				0,00	0,00	0,00	0,00	0,00	0,00
SA00	Nettoergebnis nach Zuw./Entn. Haushaltsrücklagen (Saldo 0 +/- SU23)				-255.014,39	-266.100,00	11.085,61			
Investive Gebarung										
SU 33	Summe Einzahlungen investive Gebarung							0,00	0,00	0,00
SU 34	Summe Auszahlungen investive Gebarung							0,00	0,00	0,00
SA2	Saldo (2) Geldfluss aus der Investiven Gebarung (33 - 34)							0,00	0,00	0,00
SA3	Saldo (3) Nettofinanzierungssaldo (Saldo 1 + Saldo 2)							-255.014,39	-266.100,00	11.085,61
Finanzierungstätigkeit										
SU 35	Summe Einzahlungen aus der Finanzierungstätigkeit							0,00	0,00	0,00
SU 36	Summe Auszahlungen aus der Finanzierungstätigkeit							0,00	0,00	0,00
SA4	Saldo (4) Geldfluss aus der Finanzierungstätigkeit (35 - 36)							0,00	0,00	0,00
SA5	Saldo (5) Geldfluss aus der voranschlagswirksamen Gebarung (Saldo 3 + Saldo 4)							-255.014,39	-266.100,00	11.085,61
852	Betriebe der Müllbeseitigung									
852000	Betriebe der Müllbeseitigung									
Operative Gebarung										
2/852000+829000	Sonstige Erträge	2116	3116		47.833,33	47.800,00	33,33	47.833,33	47.800,00	33,33
2/852000+852000	Gebühren für die Benützung von Gemeindeeinrichtungen und -anlagen	2113	3113	12	40,00		40,00	40,00		40,00
2/852000+861010	Transfers von Ländern, Landesfonds und Landeskammern	2121	3121		38.449,00	38.400,00	49,00	38.449,00	38.400,00	49,00
SU 21 / 31	Summe Erträge / Einzahlungen operative Gebarung				86.322,33	86.200,00	122,33	86.322,33	86.200,00	122,33
1/852000-755000	Transfers an Unternehmen (ohne Finanzunternehmen) und andere	2233	3233		38.449,00	38.500,00	-51,00	38.449,00	38.500,00	-51,00
SU 22 / 32	Summe Aufwendungen / Auszahlungen operative Gebarung				38.449,00	38.500,00	-51,00	38.449,00	38.500,00	-51,00
SA 0 / SA 1	(0) Nettoergebnis (21 - 22) / (1) Geldfluss operative Gebarung (31 - 32)				47.873,33	47.700,00	173,33	47.873,33	47.700,00	173,33
SU 23	Summe Haushaltsrücklagen				0,00	0,00	0,00	0,00	0,00	0,00
SA00	Nettoergebnis nach Zuw./Entn. Haushaltsrücklagen (Saldo 0 +/- SU23)				47.873,33	47.700,00	173,33			
Investive Gebarung										
SU 33	Summe Einzahlungen investive Gebarung							0,00	0,00	0,00
SU 34	Summe Auszahlungen investive Gebarung							0,00	0,00	0,00
SA2	Saldo (2) Geldfluss aus der Investiven Gebarung (33 - 34)							0,00	0,00	0,00
SA3	Saldo (3) Nettofinanzierungssaldo (Saldo 1 + Saldo 2)							47.873,33	47.700,00	173,33

		MVAG	MVAG	VCQU	Ergebnisrechnung			Finanzierungsrechnung		
		EH	FH		RA 2024	VA 2024	RA - VA	RA 2024	VA 2024	RA - VA
Finanzierungstätigkeit										
SU 35	Summe Einzahlungen aus der Finanzierungstätigkeit							0,00	0,00	0,00
SU 36	Summe Auszahlungen aus der Finanzierungstätigkeit							0,00	0,00	0,00
SA4	Saldo (4) Geldfluss aus der Finanzierungstätigkeit (35 – 36)							0,00	0,00	0,00
SA5	Saldo (5) Geldfluss aus der voranschlagswirksamen Gebarung (Saldo 3 + Saldo 4)							47.873,33	47.700,00	173,33
859 Sonstige Betriebe mit marktbestimmter Tätigkeit										
859000 Sonst. Betriebe mit marktbest. Tätigkeit										
Operative Gebarung										
SU 21 / 31	Summe Erträge / Einzahlungen operative Gebarung				0,00	0,00	0,00	0,00	0,00	0,00
1/859000-616000	Instandhaltung von Maschinen und maschinellen Anlagen	2224	3224		108,97	1.500,00	-1.391,03	108,97	1.500,00	-1.391,03
1/859000-728000	Entgelte für sonstige Leistungen Glasfasernetz	2225	3225	24	8.572,92	10.200,00	-1.627,08	8.572,92	10.200,00	-1.627,08
SU 22 / 32	Summe Aufwendungen / Auszahlungen operative Gebarung				8.681,89	11.700,00	-3.018,11	8.681,89	11.700,00	-3.018,11
SA 0 / SA 1	(0) Nettoergebnis (21 - 22) / (1) Geldfluss operative Gebarung (31 – 32)				-8.681,89	-11.700,00	3.018,11	-8.681,89	-11.700,00	3.018,11
SU 23	Summe Haushaltsrücklagen				0,00	0,00	0,00	0,00	0,00	0,00
SA00	Nettoergebnis nach Zuw./Entn. Haushaltsrücklagen (Saldo 0 +/- SU23)				-8.681,89	-11.700,00	3.018,11			
Investive Gebarung										
SU 33	Summe Einzahlungen investive Gebarung							0,00	0,00	0,00
1/859000-050000	Sonderanlagen (Glasfasernetz)		3412	2 40				8.671,17	10.000,00	-1.328,83
SU 34	Summe Auszahlungen investive Gebarung							8.671,17	10.000,00	-1.328,83
SA2	Saldo (2) Geldfluss aus der Investiven Gebarung (33 – 34)							-8.671,17	-10.000,00	1.328,83
SA3	Saldo (3) Nettofinanzierungssaldo (Saldo 1 + Saldo 2)							-17.353,06	-21.700,00	4.346,94
Finanzierungstätigkeit										
SU 35	Summe Einzahlungen aus der Finanzierungstätigkeit							0,00	0,00	0,00
SU 36	Summe Auszahlungen aus der Finanzierungstätigkeit							0,00	0,00	0,00
SA4	Saldo (4) Geldfluss aus der Finanzierungstätigkeit (35 – 36)							0,00	0,00	0,00
SA5	Saldo (5) Geldfluss aus der voranschlagswirksamen Gebarung (Saldo 3 + Saldo 4)							-17.353,06	-21.700,00	4.346,94

		MVAG	MVAG	VCQU	Ergebnisrechnung			Finanzierungsrechnung		
		EH	FH		RA 2024	VA 2024	RA - VA	RA 2024	VA 2024	RA - VA
9 Finanzwirtschaft										
91	Kapitalvermögen und Stiftungen ohne eigene Rechtspersönlichkeit									
910	Geldverkehr									
910000	Geldverkehr									
Operative Gebarung										
2/910000+816000	Kostenersätze	2114	3114	13		100,00	-100,00		100,00	-100,00
2/910000+823000	Zinsen der Giro- und Spargirokonten	2131	3131	14	5.260,68	4.500,00	760,68	5.260,68	4.500,00	760,68
SU 21 / 31	Summe Erträge / Einzahlungen operative Gebarung				5.260,68	4.600,00	660,68	5.260,68	4.600,00	660,68
1/910000-659000	Geldverkehrsspesen	2244	3244	24	1.439,28	2.000,00	-560,72	1.439,28	2.000,00	-560,72
1/910000-710000	Kapitalertragsteuer Sparbuch, Giro	2225	3225	24	1.315,18	1.200,00	115,18	1.315,18	1.200,00	115,18
SU 22 / 32	Summe Aufwendungen / Auszahlungen operative Gebarung				2.754,46	3.200,00	-445,54	2.754,46	3.200,00	-445,54
SA 0 / SA 1	(0) Nettoergebnis (21 - 22) / (1) Geldfluss operative Gebarung (31 - 32)				2.506,22	1.400,00	1.106,22	2.506,22	1.400,00	1.106,22
SU 23	Summe Haushaltsrücklagen				0,00	0,00	0,00	0,00	0,00	0,00
SA00	Nettoergebnis nach Zuw./Entn. Haushaltsrücklagen (Saldo 0 +/- SU23)				2.506,22	1.400,00	1.106,22			
Investive Gebarung										
SU 33	Summe Einzahlungen investive Gebarung							0,00	0,00	0,00
SU 34	Summe Auszahlungen investive Gebarung							0,00	0,00	0,00
SA2	Saldo (2) Geldfluss aus der Investiven Gebarung (33 - 34)							0,00	0,00	0,00
SA3	Saldo (3) Nettofinanzierungssaldo (Saldo 1 + Saldo 2)							2.506,22	1.400,00	1.106,22
Finanzierungstätigkeit										
SU 35	Summe Einzahlungen aus der Finanzierungstätigkeit							0,00	0,00	0,00
SU 36	Summe Auszahlungen aus der Finanzierungstätigkeit							0,00	0,00	0,00
SA4	Saldo (4) Geldfluss aus der Finanzierungstätigkeit (35 - 36)							0,00	0,00	0,00
SA5	Saldo (5) Geldfluss aus der voranschlagswirksamen Gebarung (Saldo 3 + Saldo 4)							2.506,22	1.400,00	1.106,22
912	Rücklagen (soweit nicht aufteilbar)									
912000	Rücklagen(soweit nicht aufgeteilt)									
Operative Gebarung										
SU 21 / 31	Summe Erträge / Einzahlungen operative Gebarung				0,00	0,00	0,00	0,00	0,00	0,00
SU 22 / 32	Summe Aufwendungen / Auszahlungen operative Gebarung				0,00	0,00	0,00	0,00	0,00	0,00
SA 0 / SA 1	(0) Nettoergebnis (21 - 22) / (1) Geldfluss operative Gebarung (31 - 32)				0,00	0,00	0,00	0,00	0,00	0,00
2/912000+895001	Entnahmen von allgemeinen Haushaltsrücklagen	2301			4.000,00	4.000,00				
1/912000-795001	Zuweisung an allgemeine Haushaltsrücklagen	2401			45,94		45,94			
SU 23	Summe Haushaltsrücklagen				3.954,06	4.000,00	-45,94	0,00	0,00	0,00
SA00	Nettoergebnis nach Zuw./Entn. Haushaltsrücklagen (Saldo 0 +/- SU23)				3.954,06	4.000,00	-45,94			

		MVAG	MVAG	VCQU	Ergebnisrechnung			Finanzierungsrechnung		
		EH	FH		RA 2024	VA 2024	RA - VA	RA 2024	VA 2024	RA - VA
Investive Gebarung										
SU 33	Summe Einzahlungen investive Gebarung							0,00	0,00	0,00
SU 34	Summe Auszahlungen investive Gebarung							0,00	0,00	0,00
SA2	Saldo (2) Geldfluss aus der Investiven Gebarung (33 – 34)							0,00	0,00	0,00
SA3	Saldo (3) Nettofinanzierungssaldo (Saldo 1 + Saldo 2)							0,00	0,00	0,00
Finanzierungstätigkeit										
SU 35	Summe Einzahlungen aus der Finanzierungstätigkeit							0,00	0,00	0,00
SU 36	Summe Auszahlungen aus der Finanzierungstätigkeit							0,00	0,00	0,00
SA4	Saldo (4) Geldfluss aus der Finanzierungstätigkeit (35 – 36)							0,00	0,00	0,00
SA5	Saldo (5) Geldfluss aus der voranschlagswirksamen Gebarung (Saldo 3 + Saldo 4)							0,00	0,00	0,00
92 Öffentliche Abgaben										
920 Ausschließliche Gemeindeabgaben										
920000 Ausschließliche Gemeindeabgaben										
Operative Gebarung										
2/920000+830000	Grundsteuer A	2111	3111	10	20.005,09	28.000,00	-7.994,91	19.205,76	28.000,00	-8.794,24
2/920000+831000	Grundsteuer B	2111	3111	10	153.044,28	148.000,00	5.044,28	150.227,65	148.000,00	2.227,65
2/920000+833100	Kommunalabgabe	2111	3111	10	662.321,83	580.000,00	82.321,83	652.735,53	580.000,00	72.735,53
2/920000+838000	Hundeabgabe	2111	3111	10	3.774,40	4.000,00	-225,60	3.727,86	4.000,00	-272,14
2/920000+841100	Gebrauchsabgabe für Leitungen (GVU)	2111	3111	10	27.457,11	27.500,00	-42,89	27.457,12	27.500,00	-42,88
2/920000+849000	Nebenansprüche (GVU)	2111	3111	10	565,02	1.000,00	-434,98	565,94	1.000,00	-434,06
2/920000+850000	Aufschliessungsbeiträge (Gem. Par.14)	2111	3111	10	90.536,82	73.300,00	17.236,82	73.282,26	73.300,00	-17,74
2/920000+856000	Verwaltungsabgaben	2111	3111	10	6.433,94	5.000,00	1.433,94	5.993,94	5.000,00	993,94
2/920000+857000	Kommissionsgebühren	2111	3111	10	2.635,80	2.000,00	635,80	2.470,20	2.000,00	470,20
SU 21 / 31	Summe Erträge / Einzahlungen operative Gebarung				966.774,29	868.800,00	97.974,29	935.666,26	868.800,00	66.866,26
1/920000-720100	Kosten Einhebung Gemeindesteuern Gvu	2225	3225	24	11.267,05	9.900,00	1.367,05	11.081,97	9.900,00	1.181,97
1/920000-720800	Personalkosten Verwaltung	2225	3225	24	1.964,13	2.000,00	-35,87	1.964,13	2.000,00	-35,87
SU 22 / 32	Summe Aufwendungen / Auszahlungen operative Gebarung				13.231,18	11.900,00	1.331,18	13.046,10	11.900,00	1.146,10
SA 0 / SA 1	(0) Nettoergebnis (21 - 22) / (1) Geldfluss operative Gebarung (31 – 32)				953.543,11	856.900,00	96.643,11	922.620,16	856.900,00	65.720,16
SU 23	Summe Haushaltsrücklagen				0,00	0,00	0,00	0,00	0,00	0,00
SA00	Nettoergebnis nach Zuw./Entn. Haushaltsrücklagen (Saldo 0 +/- SU23)				953.543,11	856.900,00	96.643,11			
Investive Gebarung										
SU 33	Summe Einzahlungen investive Gebarung							0,00	0,00	0,00
SU 34	Summe Auszahlungen investive Gebarung							0,00	0,00	0,00
SA2	Saldo (2) Geldfluss aus der Investiven Gebarung (33 – 34)							0,00	0,00	0,00
SA3	Saldo (3) Nettofinanzierungssaldo (Saldo 1 + Saldo 2)							922.620,16	856.900,00	65.720,16

		MVAG	MVAG	VCQU	Ergebnisrechnung			Finanzierungsrechnung		
		EH	FH		RA 2024	VA 2024	RA - VA	RA 2024	VA 2024	RA - VA
Finanzierungstätigkeit										
SU 35	Summe Einzahlungen aus der Finanzierungstätigkeit							0,00	0,00	0,00
SU 36	Summe Auszahlungen aus der Finanzierungstätigkeit							0,00	0,00	0,00
SA4	Saldo (4) Geldfluss aus der Finanzierungstätigkeit (35 – 36)							0,00	0,00	0,00
SA5	Saldo (5) Geldfluss aus der voranschlagswirksamen Gebarung (Saldo 3 + Saldo 4)							922.620,16	856.900,00	65.720,16
921 Zwischen Ländern und Gemeinden geteilte Abgaben										
921000 Zw. Ländern u. Gemeinden geteilte Abgabe										
Operative Gebarung										
2/921000+832000	Landschaftsabgabe - Ausschließliche Landes(Gemeinde)abgaben	2111	3111	10	116,16	100,00	16,16	116,16	100,00	16,16
2/921000+834000	Fremdenverkehrsabgaben	2111	3111	10	125,34	1.200,00	-1.074,66	103,87	1.200,00	-1.096,13
2/921000+861000	Transfers von Ländern, Landesfonds und Landeskammern	2121	3121	15	12.591,39	13.500,00	-908,61	12.591,39	13.500,00	-908,61
SU 21 / 31	Summe Erträge / Einzahlungen operative Gebarung				12.832,89	14.800,00	-1.967,11	12.811,42	14.800,00	-1.988,58
1/921000-720100	Kosten Einhebung Tourismusabgaben Gvu	2225	3225	24	9,84	100,00	-90,16	8,93	100,00	-91,07
SU 22 / 32	Summe Aufwendungen / Auszahlungen operative Gebarung				9,84	100,00	-90,16	8,93	100,00	-91,07
SA 0 / SA 1	(0) Nettoergebnis (21 - 22) / (1) Geldfluss operative Gebarung (31 – 32)				12.823,05	14.700,00	-1.876,95	12.802,49	14.700,00	-1.897,51
SU 23	Summe Haushaltsrücklagen				0,00	0,00	0,00	0,00	0,00	0,00
SA00	Nettoergebnis nach Zuw./Entn. Haushaltsrücklagen (Saldo 0 +/- SU23)				12.823,05	14.700,00	-1.876,95			
Investive Gebarung										
SU 33	Summe Einzahlungen investive Gebarung							0,00	0,00	0,00
SU 34	Summe Auszahlungen investive Gebarung							0,00	0,00	0,00
SA2	Saldo (2) Geldfluss aus der Investiven Gebarung (33 – 34)							0,00	0,00	0,00
SA3	Saldo (3) Nettofinanzierungssaldo (Saldo 1 + Saldo 2)							12.802,49	14.700,00	-1.897,51
Finanzierungstätigkeit										
SU 35	Summe Einzahlungen aus der Finanzierungstätigkeit							0,00	0,00	0,00
SU 36	Summe Auszahlungen aus der Finanzierungstätigkeit							0,00	0,00	0,00
SA4	Saldo (4) Geldfluss aus der Finanzierungstätigkeit (35 – 36)							0,00	0,00	0,00
SA5	Saldo (5) Geldfluss aus der voranschlagswirksamen Gebarung (Saldo 3 + Saldo 4)							12.802,49	14.700,00	-1.897,51
925 Ertragsanteile an gemeinschaftlichen Bundesabgaben										
925000 Ertragsanteile an gemeinsch. . Bundesabg										
Operative Gebarung										
2/925000+859400	Abg. Ertrg. Bev. Schl. (Inkl.Kest)	2112	3112	11	2.329.377,20	2.360.000,00	-30.622,80	2.329.377,20	2.360.000,00	-30.622,80
SU 21 / 31	Summe Erträge / Einzahlungen operative Gebarung				2.329.377,20	2.360.000,00	-30.622,80	2.329.377,20	2.360.000,00	-30.622,80
SU 22 / 32	Summe Aufwendungen / Auszahlungen operative Gebarung				0,00	0,00	0,00	0,00	0,00	0,00

	MVAG	MVAG	VCQU	Ergebnisrechnung			Finanzierungsrechnung				
				EH	FH	RA 2024	VA 2024	RA - VA	RA 2024	VA 2024	RA - VA
SA 0 / SA 1		(0) Nettoergebnis (21 - 22) / (1) Geldfluss operative Gebarung (31 – 32)			2.329.377,20	2.360.000,00	-30.622,80	2.329.377,20	2.360.000,00	-30.622,80	
SU 23		Summe Haushaltsrücklagen			0,00	0,00	0,00	0,00	0,00	0,00	
SA00		Nettoergebnis nach Zuw./Entn. Haushaltsrücklagen (Saldo 0 +/- SU23)			2.329.377,20	2.360.000,00	-30.622,80				
Investive Gebarung											
SU 33		Summe Einzahlungen investive Gebarung						0,00	0,00	0,00	
SU 34		Summe Auszahlungen investive Gebarung						0,00	0,00	0,00	
SA2		Saldo (2) Geldfluss aus der Investiven Gebarung (33 – 34)						0,00	0,00	0,00	
SA3		Saldo (3) Nettofinanzierungssaldo (Saldo 1 + Saldo 2)						2.329.377,20	2.360.000,00	-30.622,80	
Finanzierungstätigkeit											
SU 35		Summe Einzahlungen aus der Finanzierungstätigkeit						0,00	0,00	0,00	
SU 36		Summe Auszahlungen aus der Finanzierungstätigkeit						0,00	0,00	0,00	
SA4		Saldo (4) Geldfluss aus der Finanzierungstätigkeit (35 – 36)						0,00	0,00	0,00	
SA5		Saldo (5) Geldfluss aus der voranschlagswirksamen Gebarung (Saldo 3 + Saldo 4)						2.329.377,20	2.360.000,00	-30.622,80	
94 Finanzzuweisungen und Zuschüsse											
940 Bedarfszuweisungen											
940000 Bedarfszuweisungen											
Operative Gebarung											
2/940000+861000		Bedarfszuweisung I (Strukturhilfe)	2121	3121	15	23.248,71	52.000,00	-28.751,29	23.248,71	52.000,00	-28.751,29
SU 21 / 31		Summe Erträge / Einzahlungen operative Gebarung				23.248,71	52.000,00	-28.751,29	23.248,71	52.000,00	-28.751,29
SU 22 / 32		Summe Aufwendungen / Auszahlungen operative Gebarung				0,00	0,00	0,00	0,00	0,00	0,00
SA 0 / SA 1		(0) Nettoergebnis (21 - 22) / (1) Geldfluss operative Gebarung (31 – 32)				23.248,71	52.000,00	-28.751,29	23.248,71	52.000,00	-28.751,29
SU 23		Summe Haushaltsrücklagen				0,00	0,00	0,00	0,00	0,00	0,00
SA00		Nettoergebnis nach Zuw./Entn. Haushaltsrücklagen (Saldo 0 +/- SU23)				23.248,71	52.000,00	-28.751,29			
Investive Gebarung											
SU 33		Summe Einzahlungen investive Gebarung						0,00	0,00	0,00	
SU 34		Summe Auszahlungen investive Gebarung						0,00	0,00	0,00	
SA2		Saldo (2) Geldfluss aus der Investiven Gebarung (33 – 34)						0,00	0,00	0,00	
SA3		Saldo (3) Nettofinanzierungssaldo (Saldo 1 + Saldo 2)						23.248,71	52.000,00	-28.751,29	
Finanzierungstätigkeit											
SU 35		Summe Einzahlungen aus der Finanzierungstätigkeit						0,00	0,00	0,00	
SU 36		Summe Auszahlungen aus der Finanzierungstätigkeit						0,00	0,00	0,00	
SA4		Saldo (4) Geldfluss aus der Finanzierungstätigkeit (35 – 36)						0,00	0,00	0,00	
SA5		Saldo (5) Geldfluss aus der voranschlagswirksamen Gebarung (Saldo 3 + Saldo 4)						23.248,71	52.000,00	-28.751,29	

	MVAG	MVAG	VCQU	Ergebnisrechnung			Finanzierungsrechnung			
				EH	FH		RA 2024	VA 2024	RA - VA	
941	Sonstige Finanzaufweisungen nach dem FAG									
941000	Sonst. Finanzaufw. nach dem FAG									
Operative Gebarung										
2/941000+860000	§24 FAG (Laufende Transferzahlungen von Bund, Bundesfonds und Bundeskammern)	2121	3121	15	92.684,00	92.600,00	84,00	92.684,00	92.600,00	84,00
SU 21 / 31	Summe Erträge / Einzahlungen operative Gebarung				92.684,00	92.600,00	84,00	92.684,00	92.600,00	84,00
SU 22 / 32	Summe Aufwendungen / Auszahlungen operative Gebarung				0,00	0,00	0,00	0,00	0,00	0,00
SA 0 / SA 1	(0) Nettoergebnis (21 - 22) / (1) Geldfluss operative Gebarung (31 - 32)				92.684,00	92.600,00	84,00	92.684,00	92.600,00	84,00
SU 23	Summe Haushaltsrücklagen				0,00	0,00	0,00	0,00	0,00	0,00
SA00	Nettoergebnis nach Zuw./Entn. Haushaltsrücklagen (Saldo 0 +/- SU23)				92.684,00	92.600,00	84,00			
Investive Gebarung										
SU 33	Summe Einzahlungen investive Gebarung							0,00	0,00	0,00
SU 34	Summe Auszahlungen investive Gebarung							0,00	0,00	0,00
SA2	Saldo (2) Geldfluss aus der Investiven Gebarung (33 - 34)							0,00	0,00	0,00
SA3	Saldo (3) Nettofinanzierungssaldo (Saldo 1 + Saldo 2)							92.684,00	92.600,00	84,00
Finanzierungstätigkeit										
SU 35	Summe Einzahlungen aus der Finanzierungstätigkeit							0,00	0,00	0,00
SU 36	Summe Auszahlungen aus der Finanzierungstätigkeit							0,00	0,00	0,00
SA4	Saldo (4) Geldfluss aus der Finanzierungstätigkeit (35 - 36)							0,00	0,00	0,00
SA5	Saldo (5) Geldfluss aus der voranschlagswirksamen Gebarung (Saldo 3 + Saldo 4)							92.684,00	92.600,00	84,00
946	Zuschüsse nach landesgesetzlichen Bestimmungen									
946000	Zuschüsse n. landesges. Bestimmungen									
Operative Gebarung										
2/946000+861000	Transfers von Ländern, Landesfonds und Landeskammern	2121	3121		23.010,50	23.000,00	10,50	23.010,50	23.000,00	10,50
SU 21 / 31	Summe Erträge / Einzahlungen operative Gebarung				23.010,50	23.000,00	10,50	23.010,50	23.000,00	10,50
SU 22 / 32	Summe Aufwendungen / Auszahlungen operative Gebarung				0,00	0,00	0,00	0,00	0,00	0,00
SA 0 / SA 1	(0) Nettoergebnis (21 - 22) / (1) Geldfluss operative Gebarung (31 - 32)				23.010,50	23.000,00	10,50	23.010,50	23.000,00	10,50
SU 23	Summe Haushaltsrücklagen				0,00	0,00	0,00	0,00	0,00	0,00
SA00	Nettoergebnis nach Zuw./Entn. Haushaltsrücklagen (Saldo 0 +/- SU23)				23.010,50	23.000,00	10,50			
Investive Gebarung										
SU 33	Summe Einzahlungen investive Gebarung							0,00	0,00	0,00
SU 34	Summe Auszahlungen investive Gebarung							0,00	0,00	0,00
SA2	Saldo (2) Geldfluss aus der Investiven Gebarung (33 - 34)							0,00	0,00	0,00
SA3	Saldo (3) Nettofinanzierungssaldo (Saldo 1 + Saldo 2)							23.010,50	23.000,00	10,50

		MVAG	MVAG	VCQU	Ergebnisrechnung			Finanzierungsrechnung		
		EH	FH		RA 2024	VA 2024	RA - VA	RA 2024	VA 2024	RA - VA
Finanzierungstätigkeit										
SU 35	Summe Einzahlungen aus der Finanzierungstätigkeit							0,00	0,00	0,00
SU 36	Summe Auszahlungen aus der Finanzierungstätigkeit							0,00	0,00	0,00
SA4	Saldo (4) Geldfluss aus der Finanzierungstätigkeit (35 – 36)							0,00	0,00	0,00
SA5	Saldo (5) Geldfluss aus der voranschlagswirksamen Gebarung (Saldo 3 + Saldo 4)							23.010,50	23.000,00	10,50
98 Haushaltsausgleich										
980	Verrechnung zwischen operativer Gebarung und Projekten									
980000	Verrechnung zwischen operativer Gebarung und Projekten									
Operative Gebarung										
2/980000+899000	Entnahmen aus Verrechnungsrücklagen 2116 zwischen operativer Gebarung und Projekten				5.000,00		5.000,00			
SU 21 / 31	Summe Erträge / Einzahlungen operative Gebarung				5.000,00	0,00	5.000,00	0,00	0,00	0,00
1/980000-799000	Zuweisungen an Verrechnungsrücklagen 2225 zwischen operativer Gebarung und Projekten				278.030,61	153.700,00	124.330,61			
SU 22 / 32	Summe Aufwendungen / Auszahlungen operative Gebarung				278.030,61	153.700,00	124.330,61	0,00	0,00	0,00
SA 0 / SA 1	(0) Nettoergebnis (21 - 22) / (1) Geldfluss operative Gebarung (31 – 32)				-273.030,61	-153.700,00	-119.330,61	0,00	0,00	0,00
SU 23	Summe Haushaltsrücklagen				0,00	0,00	0,00	0,00	0,00	0,00
SA00	Nettoergebnis nach Zuw./Entn. Haushaltsrücklagen (Saldo 0 +/- SU23)				-273.030,61	-153.700,00	-119.330,61			
Investive Gebarung										
SU 33	Summe Einzahlungen investive Gebarung							0,00	0,00	0,00
SU 34	Summe Auszahlungen investive Gebarung							0,00	0,00	0,00
SA2	Saldo (2) Geldfluss aus der Investiven Gebarung (33 – 34)							0,00	0,00	0,00
SA3	Saldo (3) Nettofinanzierungssaldo (Saldo 1 + Saldo 2)							0,00	0,00	0,00
Finanzierungstätigkeit										
SU 35	Summe Einzahlungen aus der Finanzierungstätigkeit							0,00	0,00	0,00
SU 36	Summe Auszahlungen aus der Finanzierungstätigkeit							0,00	0,00	0,00
SA4	Saldo (4) Geldfluss aus der Finanzierungstätigkeit (35 – 36)							0,00	0,00	0,00
SA5	Saldo (5) Geldfluss aus der voranschlagswirksamen Gebarung (Saldo 3 + Saldo 4)							0,00	0,00	0,00
99 Jahresergebnis, Übergabe und Übernahme des Jahresergebnisses, Abwicklung der Vorjahre										
990	Überschüsse und Abgänge (soweit nicht zugeordnet)									
990000	Übersch. u. Abgänge									
Operative Gebarung										
SU 21 / 31	Summe Erträge / Einzahlungen operative Gebarung				0,00	0,00	0,00	0,00	0,00	0,00

	MVAG	MVAG	VCQU	Ergebnisrechnung			Finanzierungsrechnung				
				EH	FH	RA 2024	VA 2024	RA - VA	RA 2024	VA 2024	RA - VA
SU 22 / 32											
	Summe Aufwendungen / Auszahlungen operative Gebarung					0,00	0,00	0,00	0,00	0,00	0,00
SA 0 / SA 1	(0) Nettoergebnis (21 - 22) / (1) Geldfluss operative Gebarung (31 - 32)					0,00	0,00	0,00	0,00	0,00	0,00
2/990000+895077				2301		842.672,05		842.672,05			
SU 23						842.672,05	0,00	842.672,05	0,00	0,00	0,00
SA00	Nettoergebnis nach Zuw./Entn. Haushaltsrücklagen (Saldo 0 +/- SU23)					842.672,05	0,00	842.672,05			
Investive Gebarung											
SU 33									0,00	0,00	0,00
	Summe Einzahlungen investive Gebarung								0,00	0,00	0,00
SU 34									0,00	0,00	0,00
	Summe Auszahlungen investive Gebarung								0,00	0,00	0,00
SA2	Saldo (2) Geldfluss aus der Investiven Gebarung (33 - 34)								0,00	0,00	0,00
SA3	Saldo (3) Nettofinanzierungssaldo (Saldo 1 + Saldo 2)								0,00	0,00	0,00
Finanzierungstätigkeit											
SU 35									0,00	0,00	0,00
	Summe Einzahlungen aus der Finanzierungstätigkeit								0,00	0,00	0,00
SU 36									0,00	0,00	0,00
	Summe Auszahlungen aus der Finanzierungstätigkeit								0,00	0,00	0,00
SA4	Saldo (4) Geldfluss aus der Finanzierungstätigkeit (35 - 36)								0,00	0,00	0,00
SA5	Saldo (5) Geldfluss aus der voranschlagswirksamen Gebarung (Saldo 3 + Saldo 4)								0,00	0,00	0,00

Nachweis der Investitionstätigkeit

Vorhaben	Vorhabensbezeichnung		RA 2024	VA 2024	RA - VA	RA Vorjahre	RA Gesamt
Konto	Bezeichnung						
1240200	KIGA Instandsetzung 2024 Betreuungsoffensive (2024 bis 2025)						
Geplante Gesamtkosten:	120.000,00						
Auszahlungen - Investitionen - Mittelverwendung			150.588,05	157.900,00	-7.311,95	0,00	150.588,05
Anschaffungs- oder Herstellungskosten			150.588,05	157.900,00	-7.311,95	0,00	150.588,05
5/240000-010000	KIGA Gebäude und Bauten		132.836,35	132.900,00	-63,65		132.836,35
5/240000-042000	Kdg. Betriebsausstattung Erneuerung		17.751,70	25.000,00	-7.248,30		17.751,70
Einzahlungen - Finanzierung - Mittelaufbringung			150.588,05	157.900,00	-7.311,95	0,00	150.588,05
Mittel aus Geldfluss aus der operativen Gebarung			150.588,05	127.900,00	22.688,05	0,00	150.588,05
6/240000+899000	Entnahmen aus Verrechnungsrücklagen zwischen operativer Gebarung und Projekten		150.588,05	127.900,00	22.688,05		150.588,05
Bedarfszuweisungen/KTZ			0,00	30.000,00	-30.000,00	0,00	0,00
6/240000+301000	Kapitaltransfers von Ländern, Landesfonds und Landeskammern			30.000,00	-30.000,00		
Haushaltsrücklagen/Zahlungsmittelreserven			0,00	0,00	0,00	0,00	0,00
Sonstige Kapitaltransfers und Subventionen			0,00	0,00	0,00	0,00	0,00
Darlehen/Innere Darlehen			0,00	0,00	0,00	0,00	0,00
Finanzierungsleasing			0,00	0,00	0,00	0,00	0,00
Veräußerung langfristiges Vermögen und sonstiges			0,00	0,00	0,00	0,00	0,00
Finanzierungsergebnis 1240200			0,00	0,00	0,00	0,00	0,00
offene Verbindlichkeiten			0,00				
offene Forderungen			0,00				

Vorhaben	Vorhabensbezeichnung		RA 2024	VA 2024	RA - VA	RA Vorjahre	RA Gesamt
Konto	Bezeichnung						
1612000	Gemeindestraßen (2020 bis 2030)						
	Auszahlungen - Investitionen - Mittelverwendung		365.134,40	868.800,00	-503.665,60	1.844.945,00	2.210.079,40
	Anschaffungs- oder Herstellungskosten		365.134,40	868.800,00	-503.665,60	1.844.945,00	2.210.079,40
	5/612000-001000	Unbebaute Grundstücke				3.744,00	3.744,00
	5/612000-002000	Strassen- und Wegebau, Beschotterung	365.134,40	868.800,00	-503.665,60	1.727.829,07	2.092.963,47
	5/612000-005000	Anlagen zu Straßenbauten				109.698,10	109.698,10
	5/612000-050000	Erweiterung der Strassenbeleuchtung				3.673,83	3.673,83
	Einzahlungen - Finanzierung - Mittelaufbringung		423.784,90	640.000,00	-216.215,10	2.073.700,99	2.497.485,89
	Mittel aus Geldfluss aus der operativen Gebarung		0,00	0,00	0,00	306.928,20	306.928,20
	5/612000-729910	Sonstige Aufwendungen				-38.715,77	-38.715,77
	6/612000+829910	Sonstige Erträge				338.069,13	338.069,13
	6/612000+829960	Sonstige Erträge				7.574,84	7.574,84
	Bedarfszuweisungen/KTZ		423.784,90	565.000,00	-141.215,10	1.625.758,46	2.049.543,36
	6/612000+301000	Kapitaltransfers von Ländern, Landesfonds und Landeskammern	33.784,90	175.000,00	-141.215,10	525.758,46	559.543,36
	6/612000+871000	Kapitaltransferzahlungen v. Ländern Landesfonds (Bedarfszuweisung)	390.000,00	390.000,00		1.100.000,00	1.490.000,00
	Haushaltsrücklagen/Zahlungsmittelreserven		0,00	0,00	0,00	0,00	0,00
	Sonstige Kapitaltransfers und Subventionen		0,00	75.000,00	-75.000,00	141.014,33	141.014,33
	6/612000+300000	Kapitaltransfers von Bund, Bundesfonds und Bundeskammern		75.000,00	-75.000,00	141.014,33	141.014,33
	Darlehen/Innere Darlehen		0,00	0,00	0,00	0,00	0,00
	Finanzierungsleasing		0,00	0,00	0,00	0,00	0,00
	Veräußerung langfristiges Vermögen und sonstiges		0,00	0,00	0,00	0,00	0,00
Finanzierungsergebnis 1612000			58.650,50	-228.800,00	287.450,50	228.755,99	287.406,49
	offene Verbindlichkeiten		0,00				
	offene Forderungen		0,00				

Vorhaben	Vorhabensbezeichnung		RA 2024	VA 2024	RA - VA	RA Vorjahre	RA Gesamt
Konto	Bezeichnung						
1639000	Schutzwasserbau (2020 bis 2030)						
	Auszahlungen - Investitionen - Mittelverwendung		30.223,22	100.000,00	-69.776,78	67.187,45	97.410,67
	Anschaffungs- oder Herstellungskosten		30.223,22	100.000,00	-69.776,78	67.187,45	97.410,67
	5/639000-069000	Im Bau befindliche kofinanzierte Schutzbauten	30.223,22	100.000,00	-69.776,78		30.223,22
	5/639000-280000	Geleistete Anzahlungen für Anlagen				67.187,45	67.187,45
	Einzahlungen - Finanzierung - Mittelaufbringung		30.223,22	100.000,00	-69.776,78	67.187,45	97.410,67
	Mittel aus Geldfluss aus der operativen Gebarung		30.223,22	100.000,00	-69.776,78	67.187,45	97.410,67
	6/639000+829910	Sonstige Erträge				67.187,45	67.187,45
	6/639000+899000	Entnahmen aus Verrechnungsrücklagen zwischen operativer Gebarung und Projekten	30.223,22	100.000,00	-69.776,78		30.223,22
	Bedarfszuweisungen/KTZ		0,00	0,00	0,00	0,00	0,00
	Haushaltsrücklagen/Zahlungsmittelreserven		0,00	0,00	0,00	0,00	0,00
	Sonstige Kapitaltransfers und Subventionen		0,00	0,00	0,00	0,00	0,00
	Darlehen/Innere Darlehen		0,00	0,00	0,00	0,00	0,00
	Finanzierungsleasing		0,00	0,00	0,00	0,00	0,00
	Veräußerung langfristiges Vermögen und sonstiges		0,00	0,00	0,00	0,00	0,00
Finanzierungsergebnis 1639000			0,00	0,00	0,00	0,00	0,00
	offene Verbindlichkeiten		0,00				
	offene Forderungen		0,00				

Vorhaben	Vorhabensbezeichnung		RA 2024	VA 2024	RA - VA	RA Vorjahre	RA Gesamt
Konto	Bezeichnung						
1710000	Land- und forstwirtschaftl. Wegebau Güterwege (2017 bis 2030)						
	Auszahlungen - Investitionen - Mittelverwendung		42.268,62	165.000,00	-122.731,38	291.045,11	333.313,73
	Anschaffungs- oder Herstellungskosten		42.268,62	165.000,00	-122.731,38	291.045,11	333.313,73
	5/710000-002000	Strassen- Und Wegebau, Beschotterung (Instandhaltung GW)	42.268,62	165.000,00	-122.731,38	282.365,91	324.634,53
	5/710000-070000	Aktivierungsfähige Rechte (immaterielle Vermögenswerte)				8.679,20	8.679,20
	Einzahlungen - Finanzierung - Mittelaufbringung		42.268,62	165.000,00	-122.731,38	291.045,11	333.313,73
	Mittel aus Geldfluss aus der operativen Gebarung		27.268,62	53.700,00	-26.431,38	166.189,44	193.458,06
	6/710000+829910	Sonstige Erträge				166.189,44	166.189,44
	6/710000+899000	Entnahmen aus Verrechnungsrücklagen zwischen operativer Gebarung und Projekten	27.268,62	53.700,00	-26.431,38		27.268,62
	Bedarfszuweisungen/KTZ		15.000,00	82.500,00	-67.500,00	119.621,30	134.621,30
	6/710000+301000	GW-Erhaltung (Kapitaltransfers von Ländern, Landesfonds und Landeskammern)	7.500,00	70.000,00	-62.500,00	64.375,00	71.875,00
	6/710000+871000	Kapitaltransferzahlung Vom Land IVW3	7.500,00	12.500,00	-5.000,00	55.246,30	62.746,30
	Haushaltsrücklagen/Zahlungsmittelreserven		0,00	0,00	0,00	0,00	0,00
	Sonstige Kapitaltransfers und Subventionen		0,00	28.800,00	-28.800,00	5.234,37	5.234,37
	6/710000+307000	Kapitaltransfers von privaten Haushalten und privaten Organisationen ohne Erwerbszweck und andere		28.800,00	-28.800,00	5.234,37	5.234,37
	Darlehen/Innere Darlehen		0,00	0,00	0,00	0,00	0,00
	Finanzierungsleasing		0,00	0,00	0,00	0,00	0,00
	Veräußerung langfristiges Vermögen und sonstiges		0,00	0,00	0,00	0,00	0,00
Finanzierungsergebnis 1710000			0,00	0,00	0,00	0,00	0,00
	offene Verbindlichkeiten		0,00				
	offene Forderungen		0,00				

Vorhaben	Vorhabensbezeichnung		RA 2024	VA 2024	RA - VA	RA Vorjahre	RA Gesamt
Konto	Bezeichnung						
1817000	Friedhöfe (2020 bis 2099)						
	Auszahlungen - Investitionen - Mittelverwendung		0,00	0,00	0,00	5.911,70	5.911,70
	Anschaffungs- oder Herstellungskosten		0,00	0,00	0,00	5.911,70	5.911,70
5/817000-010000	Gebäude und Bauten					5.911,70	5.911,70
	Einzahlungen - Finanzierung - Mittelaufbringung		0,00	0,00	0,00	5.911,70	5.911,70
	Mittel aus Geldfluss aus der operativen Gebarung		0,00	0,00	0,00	5.911,70	5.911,70
6/817000+829910	Sonstige Erträge					5.911,70	5.911,70
	Bedarfszuweisungen/KTZ		0,00	0,00	0,00	0,00	0,00
	Haushaltsrücklagen/Zahlungsmittelreserven		0,00	0,00	0,00	0,00	0,00
	Sonstige Kapitaltransfers und Subventionen		0,00	0,00	0,00	0,00	0,00
	Darlehen/Innere Darlehen		0,00	0,00	0,00	0,00	0,00
	Finanzierungsleasing		0,00	0,00	0,00	0,00	0,00
	Veräußerung langfristiges Vermögen und sonstiges		0,00	0,00	0,00	0,00	0,00
Finanzierungsergebnis 1817000			0,00	0,00	0,00	0,00	0,00
	offene Verbindlichkeiten		0,00				
	offene Forderungen		0,00				

Vorhaben	Vorhabensbezeichnung		RA 2024	VA 2024	RA - VA	RA Vorjahre	RA Gesamt
Konto	Bezeichnung						
1820000	Wirtschaftshöfe (2020 bis 2099)						
	Auszahlungen - Investitionen - Mittelverwendung		0,00	0,00	0,00	45.612,49	45.612,49
	Anschaffungs- oder Herstellungskosten		0,00	0,00	0,00	45.612,49	45.612,49
	5/820000-050000	Sonderanlagen				45.612,49	45.612,49
	Einzahlungen - Finanzierung - Mittelaufbringung		0,00	0,00	0,00	45.612,49	45.612,49
	Mittel aus Geldfluss aus der operativen Gebarung		-5.000,00	-5.000,00	0,00	22.806,25	17.806,25
	5/820000-799000	Zuweisungen an Verrechnungsrücklagen zwischen operativer Gebarung und Projekten	-5.000,00	-5.000,00			-5.000,00
	6/820000+829910	Sonstige Erträge				22.806,25	22.806,25
	Bedarfszuweisungen/KTZ		5.000,00	5.000,00	0,00	0,00	5.000,00
	6/820000+871000	Kapitaltransfers aus Gemeinde-Bedarfszuweisungsmitteln	5.000,00	5.000,00			5.000,00
	Haushaltsrücklagen/Zahlungsmittelreserven		0,00	0,00	0,00	0,00	0,00
	Sonstige Kapitaltransfers und Subventionen		0,00	0,00	0,00	22.806,24	22.806,24
	6/820000+300000	Kapitaltransfers von Bund, Bundesfonds und Bundeskammern				22.806,24	22.806,24
	Darlehen/Innere Darlehen		0,00	0,00	0,00	0,00	0,00
	Finanzierungsleasing		0,00	0,00	0,00	0,00	0,00
	Veräußerung langfristiges Vermögen und sonstiges		0,00	0,00	0,00	0,00	0,00
Finanzierungsergebnis 1820000			0,00	0,00	0,00	0,00	0,00
	offene Verbindlichkeiten		0,00				
	offene Forderungen		0,00				

Vorhaben	Vorhabensbezeichnung		RA 2024	VA 2024	RA - VA	RA Vorjahre	RA Gesamt
Konto	Bezeichnung						
1840000	Grundbesitz (2020 bis 2099)						
	Auszahlungen - Investitionen - Mittelverwendung		70.652,72	100.000,00	-29.347,28	688.204,16	758.856,88
	Anschaffungs- oder Herstellungskosten		70.652,72	100.000,00	-29.347,28	688.204,16	758.856,88
	5/840000-001000	Ankauf von Grundstücken	70.652,72	100.000,00	-29.347,28	688.204,16	758.856,88
	Einzahlungen - Finanzierung - Mittelaufbringung		70.652,72	100.000,00	-29.347,28	688.204,16	758.856,88
	Mittel aus Geldfluss aus der operativen Gebarung		69.950,72	0,00	69.950,72	-91.415,13	-21.464,41
	5/840000-729910	Sonstige Aufwendungen				-448.931,90	-448.931,90
	6/840000+829910	Sonstige Erträge				34.124,54	34.124,54
	6/840000+829960	Sonstige Erträge				323.392,23	323.392,23
	6/840000+899000	Entnahmen aus Verrechnungsrücklagen zwischen operativer Gebarung und Projekten	69.950,72		69.950,72		69.950,72
	Bedarfszuweisungen/KTZ		0,00	0,00	0,00	0,00	0,00
	Haushaltsrücklagen/Zahlungsmittelreserven		0,00	0,00	0,00	0,00	0,00
	Sonstige Kapitaltransfers und Subventionen		0,00	0,00	0,00	0,00	0,00
	Darlehen/Innere Darlehen		0,00	0,00	0,00	0,00	0,00
	Finanzierungsleasing		0,00	0,00	0,00	0,00	0,00
	Veräußerung langfristiges Vermögen und sonstiges		702,00	100.000,00	-99.298,00	779.619,29	780.321,29
	6/840000+801000	Veräußerungen von Grundstücken und Grundstückseinrichtungen	702,00	100.000,00	-99.298,00	290.714,20	291.416,20
	2/840000+801000	Veräußerungen von Grundstücken und Grundstückseinrichtungen				488.905,09	488.905,09
Finanzierungsergebnis 1840000			0,00	0,00	0,00	0,00	0,00
	offene Verbindlichkeiten		0,00				
	offene Forderungen		0,00				

Vorhaben	Vorhabensbezeichnung		RA 2024	VA 2024	RA - VA	RA Vorjahre	RA Gesamt
Konto	Bezeichnung						
1850000	Betriebe der Wasserversorgung (2020 bis 2030)						
	Auszahlungen - Investitionen - Mittelverwendung		367.526,49	505.000,00	-137.473,51	1.635.348,49	2.002.874,98
	Anschaffungs- oder Herstellungskosten		367.526,49	505.000,00	-137.473,51	1.635.348,49	2.002.874,98
	5/850000-004000	Wasser- und Kanalisationsbauten	311.632,04	455.000,00	-143.367,96	1.607.879,26	1.919.511,30
	5/850000-050000	Sonderanlagen	51.091,67	50.000,00	1.091,67		51.091,67
	5/850000-070000	Aktivierungsfähige Rechte (immaterielle Vermögenswerte)	4.802,78		4.802,78	27.469,23	32.272,01
	Einzahlungen - Finanzierung - Mittelaufbringung		1.200.000,00	505.000,00	695.000,00	1.635.348,49	2.835.348,49
	Mittel aus Geldfluss aus der operativen Gebarung		0,00	-858.300,00	858.300,00	1.535.348,49	1.535.348,49
	5/850000-799000	Zuweisungen an Verrechnungsrücklagen zwischen operativer Gebarung und Projekten		-858.300,00	858.300,00		
	6/850000+829910	Sonstige Erträge				1.260.348,49	1.260.348,49
	6/850000+829960	Sonstige Erträge				275.000,00	275.000,00
	Bedarfszuweisungen/KTZ		0,00	0,00	0,00	0,00	0,00
	Haushaltsrücklagen/Zahlungsmittelreserven		0,00	0,00	0,00	0,00	0,00
	Sonstige Kapitaltransfers und Subventionen		0,00	163.300,00	-163.300,00	100.000,00	100.000,00
	6/850000+300000	Kapitaltransfers von Bund, Bundesfonds und Bundeskammern		163.300,00	-163.300,00	100.000,00	100.000,00
	Darlehen/Innere Darlehen		1.200.000,00	1.200.000,00	0,00	0,00	1.200.000,00
	1261/47	Inneres Darlehen ABA an WVA	1.200.000,00	1.200.000,00			1.200.000,00
	Finanzierungsleasing		0,00	0,00	0,00	0,00	0,00
	Veräußerung langfristiges Vermögen und sonstiges		0,00	0,00	0,00	0,00	0,00
Finanzierungsergebnis 1850000			832.473,51	0,00	832.473,51	0,00	832.473,51
	offene Verbindlichkeiten		29.331,00				
	offene Forderungen		0,00				

Vorhaben	Vorhabensbezeichnung		RA 2024	VA 2024	RA - VA	RA Vorjahre	RA Gesamt
Konto	Bezeichnung						
1851000	Betriebe der Abwasserentsorgung (2020 bis 2099)						
	Auszahlungen - Investitionen - Mittelverwendung		42.481,05	75.000,00	-32.518,95	793.125,27	835.606,32
	Anschaffungs- oder Herstellungskosten		42.481,05	75.000,00	-32.518,95	793.125,27	835.606,32
5/851000-004000	Errichtung von Kanalanlagen		33.651,78	75.000,00	-41.348,22	670.825,53	704.477,31
5/851000-070000	Aktivierungsfähige Rechte (immaterielle Vermögenswerte)		8.829,27		8.829,27	122.299,74	131.129,01
	Einzahlungen - Finanzierung - Mittelaufbringung		42.481,05	75.000,00	-32.518,95	793.125,27	835.606,32
	Mittel aus Geldfluss aus der operativen Gebarung		42.481,05	75.000,00	-32.518,95	792.242,27	834.723,32
5/851000-729910	Sonstige Aufwendungen					-175.689,51	-175.689,51
6/851000+829910	Sonstige Erträge					692.931,78	692.931,78
6/851000+829960	Sonstige Erträge					275.000,00	275.000,00
6/851000+899000	Entnahmen aus Verrechnungsrücklagen zwischen operativer Gebarung und Projekten		42.481,05	75.000,00	-32.518,95		42.481,05
	Bedarfszuweisungen/KTZ		0,00	0,00	0,00	883,00	883,00
6/851000+301000	Kapitaltransfers von Ländern, Landesfonds und Landeskammern					883,00	883,00
	Haushaltsrücklagen/Zahlungsmittelreserven		0,00	0,00	0,00	0,00	0,00
	Sonstige Kapitaltransfers und Subventionen		0,00	0,00	0,00	0,00	0,00
	Darlehen/Innere Darlehen		0,00	0,00	0,00	0,00	0,00
	Finanzierungsleasing		0,00	0,00	0,00	0,00	0,00
	Veräußerung langfristiges Vermögen und sonstiges		0,00	0,00	0,00	0,00	0,00
Finanzierungsergebnis 1851000			0,00	0,00	0,00	0,00	0,00
	offene Verbindlichkeiten		0,00				
	offene Forderungen		0,00				

Salden Finanzierungsergebnisse		RA 2024	VA 2024	RA - VA	RA Vorjahre	RA Gesamt
1240200	KIGA Instandsetzung 2024 Betreuungsoffensive (2024 bis 2025)					
	Auszahlungen - Investitionen - Mittelverwendung	150.588,05	157.900,00	-7.311,95	0,00	150.588,05
	Einzahlungen - Finanzierung - Mittelherkunft	150.588,05	157.900,00	-7.311,95	0,00	150.588,05
		0,00	0,00	0,00	0,00	0,00
	offene Verbindlichkeiten	0,00				
	offene Forderungen	0,00				
1612000	Gemeindestraßen (2020 bis 2030)					
	Auszahlungen - Investitionen - Mittelverwendung	365.134,40	868.800,00	-503.665,60	1.844.945,00	2.210.079,40
	Einzahlungen - Finanzierung - Mittelherkunft	423.784,90	640.000,00	-216.215,10	2.073.700,99	2.497.485,89
		58.650,50	-228.800,00	287.450,50	228.755,99	287.406,49
	offene Verbindlichkeiten	0,00				
	offene Forderungen	0,00				
1639000	Schutzwasserbau (2020 bis 2030)					
	Auszahlungen - Investitionen - Mittelverwendung	30.223,22	100.000,00	-69.776,78	67.187,45	97.410,67
	Einzahlungen - Finanzierung - Mittelherkunft	30.223,22	100.000,00	-69.776,78	67.187,45	97.410,67
		0,00	0,00	0,00	0,00	0,00
	offene Verbindlichkeiten	0,00				
	offene Forderungen	0,00				
1710000	Land- und forstwirtschaftl. Wegebau Güterwege (2017 bis 2030)					
	Auszahlungen - Investitionen - Mittelverwendung	42.268,62	165.000,00	-122.731,38	291.045,11	333.313,73
	Einzahlungen - Finanzierung - Mittelherkunft	42.268,62	165.000,00	-122.731,38	291.045,11	333.313,73
		0,00	0,00	0,00	0,00	0,00
	offene Verbindlichkeiten	0,00				
	offene Forderungen	0,00				
1817000	Friedhöfe (2020 bis 2099)					
	Auszahlungen - Investitionen - Mittelverwendung	0,00	0,00	0,00	5.911,70	5.911,70
	Einzahlungen - Finanzierung - Mittelherkunft	0,00	0,00	0,00	5.911,70	5.911,70
		0,00	0,00	0,00	0,00	0,00
	offene Verbindlichkeiten	0,00				
	offene Forderungen	0,00				
1820000	Wirtschaftshöfe (2020 bis 2099)					
	Auszahlungen - Investitionen - Mittelverwendung	0,00	0,00	0,00	45.612,49	45.612,49
	Einzahlungen - Finanzierung - Mittelherkunft	0,00	0,00	0,00	45.612,49	45.612,49
		0,00	0,00	0,00	0,00	0,00
	offene Verbindlichkeiten	0,00				
	offene Forderungen	0,00				

Salden Finanzierungsergebnisse		RA 2024	VA 2024	RA - VA	RA Vorjahre	RA Gesamt
1840000	Grundbesitz (2020 bis 2099)					
	Auszahlungen - Investitionen - Mittelverwendung	70.652,72	100.000,00	-29.347,28	688.204,16	758.856,88
	Einzahlungen - Finanzierung - Mittelherkunft	70.652,72	100.000,00	-29.347,28	688.204,16	758.856,88
		0,00	0,00	0,00	0,00	0,00
	offene Verbindlichkeiten	0,00				
	offene Forderungen	0,00				
1850000	Betriebe der Wasserversorgung (2020 bis 2030)					
	Auszahlungen - Investitionen - Mittelverwendung	367.526,49	505.000,00	-137.473,51	1.635.348,49	2.002.874,98
	Einzahlungen - Finanzierung - Mittelherkunft	1.200.000,00	505.000,00	695.000,00	1.635.348,49	2.835.348,49
		832.473,51	0,00	832.473,51	0,00	832.473,51
	offene Verbindlichkeiten	29.331,00				
	offene Forderungen	0,00				
1851000	Betriebe der Abwasserentsorgung (2020 bis 2099)					
	Auszahlungen - Investitionen - Mittelverwendung	42.481,05	75.000,00	-32.518,95	793.125,27	835.606,32
	Einzahlungen - Finanzierung - Mittelherkunft	42.481,05	75.000,00	-32.518,95	793.125,27	835.606,32
		0,00	0,00	0,00	0,00	0,00
	offene Verbindlichkeiten	0,00				
	offene Forderungen	0,00				
Saldo Investive Einzelvorhaben		891.124,01	-228.800,00	1.119.924,01	228.755,99	1.119.880,00
	offene Verbindlichkeiten	29.331,00				
	offene Forderungen	0,00				
Saldo der gesamten Investitionstätigkeit		891.124,01	-228.800,00	1.119.924,01	228.755,99	1.119.880,00
	offene Verbindlichkeiten	29.331,00				
	offene Forderungen	0,00				

Nachweis der sonstigen Investitionen (nur VC 2)

Vorhaben	Vorhabensbezeichnung		RA 2024	VA 2024	RA - VA	RA 2023
Konto	Bezeichnung					
2100000	Sonstige Investitionen (2020 bis 2099)					
	Auszahlungen - Investitionen - Mittelverwendung		44.251,02	71.900,00	-27.648,98	327.423,89
	Anschaffungs- oder Herstellungskosten		44.251,02	71.900,00	-27.648,98	327.423,89
1/010000-042000	Amtsausstattung		19.132,58	19.500,00	-367,42	39.169,03
1/029000-042000	Amts-, Betriebs- und Geschäftsausstattung					8.570,62
1/031000-070000	Aktivierungsfähige Rechte (immaterielle Vermögenswerte)		599,80	600,00	-0,20	24.484,95
1/032000-070000	Aktivierungsfähige Rechte (immaterielle Vermögenswerte)			1.000,00	-1.000,00	22.353,58
1/179000-020000	Maschinen und maschinelle Anlagen					31.350,00
1/179000-042000	Betriebsausstattung					36.115,40
1/179000-070000	Aktivierungsfähige Rechte (immaterielle Vermögenswerte)					3.861,00
1/240000-042000	Betriebsausstattung		1.841,06	2.000,00	-158,94	13.660,74
1/640000-042000	Betriebsausstattung		1.439,72	1.500,00	-60,28	1.228,80
1/816000-070000	Aktivierungsfähige Rechte (immaterielle Vermögenswerte)					8.640,00
1/820000-010000	Gebäude und Bauten			18.000,00	-18.000,00	
1/820000-020000	Ankauf von Maschinen			3.000,00	-3.000,00	13.102,46
1/820000-042000	Betriebsausstattung		12.566,69	13.000,00	-433,31	18.748,75
1/820000-081000	Beteiligungen an assoziierten Unternehmen					2.950,00
1/821000-040000	Fahrzeuge					64.284,27
1/850000-020000	Maschinen und maschinelle Anlagen			3.300,00	-3.300,00	36.526,91
1/859000-050000	Sonderanlagen (Glasfasernetz)		8.671,17	10.000,00	-1.328,83	2.377,38
Finanzierungsergebnis 2100000			-44.251,02	-71.900,00	27.648,98	-327.423,89
offene Verbindlichkeiten			0,00			
offene Forderungen			0,00			

Nachweis Kundenforderungen

Konto	Bezeichnung	Saldo Brutto 31.12.2023	Saldo Brutto 31.12.2024	Netto	USt
	Nicht voranschlagswirksame Gebarung				
0/000000+279500	Wertschecks (An- u. Verkauf) (Verr. mit St. Leonhard/F.)	0,00	1.760,00	1.760,00	0,00
0/000000+361100	Bundesstempelgebühren	182,00	513,40	513,40	0,00
0/000000+379000	Sonstige Verbindlichkeiten	12.500,00	0,00	0,00	0,00
	Summe Nicht voranschlagswirksame Gebarung	12.682,00	2.273,40	2.273,40	0,00
240000	Kindergärten				
2/240000+810000	Elternbeiträge TBE, Bastelmat., Ersatz Sprengelfremde	2.758,00	3.335,00	2.951,47	383,53
2/240000+828000	Elternbeiträge f. Beförderung v. Kindern	2.206,65	2.455,56	2.172,98	282,58
2/240000+828100	Ersätze f. Essen der Kinder	524,60	792,00	700,86	91,14
	Summe 240000 Kindergärten	5.489,25	6.582,56	5.825,31	757,25
814000	Straßenreinigung				
2/814000+810000	Erträge aus Leistungen	0,00	2.400,00	2.000,00	400,00
	Summe 814000 Straßenreinigung	0,00	2.400,00	2.000,00	400,00
817000	Friedhöfe und Einsegnungshallen				
2/817000+852000	Grabstellengebühren	1.370,00	1.203,00	1.203,00	0,00
2/817000+852100	Begräbnis u. Aufbahrungshallengebühren	0,00	900,00	900,00	0,00
	Summe 817000 Friedhöfe und Einsegnungshallen	1.370,00	2.103,00	2.103,00	0,00
820000	Wirtschaftshöfe				
2/820000+827000	Kostenersätze	2.400,00	0,00	0,00	0,00
2/820000+829100	AUVA Rückersatz Krankengeld, Allianz Abfertigungsvers.	35.304,07	35.304,07	35.304,07	0,00
	Summe 820000 Wirtschaftshöfe	37.704,07	35.304,07	35.304,07	0,00
850000	Betriebe der Wasserversorgung				
1/850000-720100	Kosten Einhebung Wassergebühren GVU	-106,01	-242,41	-242,41	0,00
2/850000+300000	Kapitaltransfers von Bund, Bundesfonds und Bundeskammern	14.354,14	11.988,38	11.988,38	0,00
2/850000+307000	Kapitaltransfers von privaten Haushalten und privaten Organisationen ohne Erwerbszweck und ande	4.423,79	13.181,01	11.982,74	1.198,27
2/850000+829000	Sonstige Einnahmen	82,50	0,00	0,00	0,00
2/850000+852000	Wasserbezug Hydrant	0,00	53,46	48,60	4,86
2/850000+852100	Wasserbereitstellungsgebühren	929,92	1.073,31	975,71	97,60
2/850000+852200	Wasserbezugsgebühren	2.960,46	3.751,08	3.409,95	341,13
2/850000+860000	Transfers von Bund, Bundesfonds und Bundeskammern	20.213,98	17.491,68	17.491,68	0,00
	Summe 850000 Betriebe der Wasserversorgung	42.858,78	47.296,51	45.654,65	1.641,86

Konto	Bezeichnung	Saldo Brutto 31.12.2023	Saldo Brutto 31.12.2024	Netto	USt
851000	Betriebe der Abwasserbeseitigung				
1/851000-720100	Kosten Einhebung Kanalgebühren Gvu	-245,16	-72,23	-72,23	0,00
2/851000+300000	Kapitaltransfers von Bund, Bundesfonds und Bundeskammern	149.061,61	134.614,21	134.614,21	0,00
2/851000+307000	Kapitaltransfers von privaten Haushalten und privaten Organisationen ohne Erwerbszweck und ande	14.508,29	0,00	0,00	0,00
2/851000+852100	Kanalbenützungsgebühren Sw und Rw	5.266,81	6.534,93	5.940,67	594,26
2/851000+852200	Gebühr für Fäkalübernahme	0,00	359,95	327,23	32,72
2/851000+860000	Transfers von Bund, Bundesfonds und Bundeskammern	53.635,85	33.837,00	33.837,00	0,00
	Summe 851000 Betriebe der Abwasserbeseitigung	222.227,40	175.273,86	174.646,88	626,98
920000	Ausschließliche Gemeindeabgaben				
1/920000-720100	Kosten Einhebung Gemeindesteuern Gvu	-725,31	-910,39	-910,39	0,00
2/920000+830000	Grundsteuer A	-540,72	258,61	258,61	0,00
2/920000+831000	Grundsteuer B	3.035,90	5.852,53	5.852,53	0,00
2/920000+833100	Kommunalabgabe	95.463,24	105.049,54	105.049,54	0,00
2/920000+838000	Hundeabgabe	0,00	46,54	46,54	0,00
2/920000+841100	Gebrauchsabgabe für Leitungen (GVU)	0,00	-0,01	-0,01	0,00
2/920000+849000	Nebenansprüche (GVU)	517,91	516,99	516,99	0,00
2/920000+850000	Aufschliessungsbeiträge (Gem. Par.14)	0,00	17.254,56	17.254,56	0,00
2/920000+856000	Verwaltungsabgaben	69,00	509,00	509,00	0,00
2/920000+857000	Kommissionsgebühren	41,40	207,00	207,00	0,00
	Summe 920000 Ausschließliche Gemeindeabgaben	97.861,42	128.784,37	128.784,37	0,00
921000	Zw. Ländern u. Gemeinden geteilte Abgabe				
1/921000-720100	Kosten Einhebung Tourismusabgaben Gvu	-0,55	-1,46	-1,46	0,00
2/921000+834000	Fremdenverkehrsabgaben	11,03	32,50	32,50	0,00
	Summe 921000 Zw. Ländern u. Gemeinden geteilte Abgabe	10,48	31,04	31,04	0,00
Gesamt		Brutto 31.12.2023	Brutto 31.12.2024	Netto	USt
		420.203,40	400.048,81	396.622,72	3.426,09
		Einnahmen	401.275,30	397.849,21	3.426,09
		Ausgaben	-1.226,49	-1.226,49	0,00

Forderungen

Konto	Bezeichnung	Saldo lt. Konto 31.12.2023	Saldo lt. Konto 31.12.2024	Offen	Differenz
230000	Kurzfristige Forderungen aus Lieferungen und Leistungen	19.576,72	10.200,43	10.200,43	0,00
231000	Langfristige Forderungen aus Lieferungen und Leistungen	272.569,65	233.235,34	233.235,34	0,00
233000	Forderungen aus Abgaben	128.057,03	156.613,04	156.613,04	0,00
Summe		420.203,40	400.048,81	400.048,81	0,00

Forderungen nach Vorhabenscode

Konto	Bezeichnung	ohne Vorhabenscode	mit Vorhabenscode 1	mit Vorhabencodes 2 - 5	VUG	USt	Gesamt
230000	Kurzfristige Forderungen aus Lieferungen und Leistungen	6.764,92	0,00	0,00	2.273,40	1.162,11	10.200,43
231000	Langfristige Forderungen aus Lieferungen und Leistungen	233.235,34	0,00	0,00	0,00	0,00	233.235,34
233000	Forderungen aus Abgaben	154.349,06	0,00	0,00	0,00	2.263,98	156.613,04
Summe		394.349,32	0,00	0,00	2.273,40	3.426,09	400.048,81

Nachweis Lieferantenverbindlichkeiten

Konto	Bezeichnung	Saldo Brutto 31.12.2023	Saldo Brutto 31.12.2024	Netto	USt
Nicht voranschlagswirksame Gebarung					
9/000000-279000	Diverse Vorschüsse	159,68	311,05	311,05	0,00
9/000000-361100	Bundesstempelgebühren	0,00	1.306,30	1.306,30	0,00
9/000000-362100	Bva - Aktive Beamte	0,00	176,31	176,31	0,00
9/000000-363200	Hafrücklass	0,00	8.036,57	8.036,57	0,00
9/000000-369500	Anträge Reisepass	0,00	60,00	60,00	0,00
9/000000-369600	Anträge Personalausweis	61,50	0,00	0,00	0,00
9/000000-371000	Umsatzsteuer Verrechnungskonto – Zahllast (nicht voranschlagswirksame Gebarung)	0,00	6.014,16	6.014,16	0,00
Summe Nicht voranschlagswirksame Gebarung		221,18	15.904,39	15.904,39	0,00
000000 Gewählte Gemeindeorgane					
1/000000-723000	Amtspauschalien und Repräsentation	0,00	829,48	829,48	0,00
1/000000-729000	Gemeinschaftspflege	718,56	0,00	0,00	0,00
Summe 000000 Gewählte Gemeindeorgane		718,56	829,48	829,48	0,00
010000 Zentralamt					
1/010000-456000	Schreib-, Zeichen- u. sonst. Büromittel	238,16	954,52	906,79	47,73
1/010000-459000	Sonstige Verbrauchsgüter	42,91	472,29	455,78	16,51
1/010000-590000	Freiwillige Sozialleistungen	0,00	207,37	207,37	0,00
1/010000-614000	Instandhaltung von Gebäuden und Bauten	0,00	930,24	883,73	46,51
1/010000-616000	Instandhaltung v. Maschinen u. masch. Anl.	730,99	80,06	76,06	4,00
1/010000-630000	Porto	1.037,82	1.067,53	1.050,50	17,03
1/010000-631000	Telefon, Telefax, Pager, Modem	46,94	14,40	13,68	0,72
1/010000-728000	Entgelte für sonstige Leistungen Beratungskosten, Grundbuch, ...	1.584,47	1.756,25	1.668,44	87,81
1/010000-729000	Gemeinschaftspflege, sonstige Ausgaben	159,90	0,00	0,00	0,00
Summe 010000 Zentralamt		3.841,19	5.482,66	5.262,35	220,31
019000 Repräsentation					
1/019000-723000	Repräsentationsausgaben	712,51	637,17	617,16	20,01
Summe 019000 Repräsentation		712,51	637,17	617,16	20,01
029000 Amtsgebäude					
1/029000-590000	Freiwillige Sozialleistungen	0,00	51,84	51,84	0,00
1/029000-614000	Instandhaltung von Gebäuden	551,48	0,00	0,00	0,00
Summe 029000 Amtsgebäude		551,48	51,84	51,84	0,00

Konto	Bezeichnung	Saldo Brutto 31.12.2023	Saldo Brutto 31.12.2024	Netto	USt
062000	Ehrungen und Auszeichnungen				
1/062000-723000	Amtspauschalien und Repräsentationsaufwendungen	0,00	835,20	835,20	0,00
	Summe 062000 Ehrungen und Auszeichnungen	0,00	835,20	835,20	0,00
091000	Personalausbildung und Personalfortbild.				
1/091000-728000	Schulung der Bediensteten	81,60	0,00	0,00	0,00
	Summe 091000 Personalausbildung und Personalfortbild.	81,60	0,00	0,00	0,00
240000	Kindergärten				
1/240000-454000	Reinigungsmittel	366,96	0,00	0,00	0,00
1/240000-459000	Bastelmaterial	995,94	103,62	93,72	9,90
1/240000-590000	Freiwillige Sozialleistungen	0,00	466,58	466,58	0,00
1/240000-618000	Instandhaltung von sonst. Anlagen	432,00	0,00	0,00	0,00
1/240000-631000	Telefon	53,64	20,40	17,00	3,40
1/240000-700000	Pacht für Spielplatz	0,00	184,96	184,96	0,00
1/240000-728000	Sonstige Leistungen, Schulungen Englisch im Kindergarten	552,00	291,00	264,55	26,45
1/240000-729000	sonstige Ausgaben	439,12	0,00	0,00	0,00
	Summe 240000 Kindergärten	2.839,66	1.066,56	1.026,81	39,75
381000	Maßnahmen der Kulturpflege				
1/381000-728000	Veranstaltungen	439,77	1.449,75	1.449,75	0,00
	Summe 381000 Maßnahmen der Kulturpflege	439,77	1.449,75	1.449,75	0,00
612000	Gemeindestraßen				
5/612000-002000	Strassen- und Wegebau, Beschotterung	12.726,10	0,00	0,00	0,00
	Summe 612000 Gemeindestraßen	12.726,10	0,00	0,00	0,00
710000	Land- und forstwirtschaftl. Wegebau				
1/710000-611000	Instandhaltung von Straßenbauten Kat-Schäden	0,00	4.805,00	4.805,00	0,00
	Summe 710000 Land- und forstwirtschaftl. Wegebau	0,00	4.805,00	4.805,00	0,00
749000	Sonstige Einrichtungen und Maßnahmen				
1/749000-755000	Zuschüsse Besamungen u. Private	14.169,30	0,00	0,00	0,00
	Summe 749000 Sonstige Einrichtungen und Maßnahmen	14.169,30	0,00	0,00	0,00
814000	Straßenreinigung				
1/814000-728000	Kehr- und Winterdienst	75,94	412,50	412,50	0,00
	Summe 814000 Straßenreinigung	75,94	412,50	412,50	0,00

Konto	Bezeichnung	Saldo Brutto 31.12.2023	Saldo Brutto 31.12.2024	Netto	USt
815000	Park- und Gartenanlagen, Kinderspielpl.				
1/815000-613000	Instandhaltung der Allee, öffentl. Wc	28,96	236,48	236,48	0,00
	Summe 815000 Park- und Gartenanlagen, Kinderspielpl.	28,96	236,48	236,48	0,00
816000	Öffentliche Beleuchtung und Uhren				
1/816000-619000	Instandhaltung der Straßenbeleuchtung	978,61	0,00	0,00	0,00
	Summe 816000 Öffentliche Beleuchtung und Uhren	978,61	0,00	0,00	0,00
817000	Friedhöfe und Einsegnungshallen				
1/817000-614000	Instandhaltung von Gebäuden	0,00	37,91	37,91	0,00
	Summe 817000 Friedhöfe und Einsegnungshallen	0,00	37,91	37,91	0,00
820000	Wirtschaftshöfe				
1/820000-400000	Betriebsausstattung geringwertig (Dienstkleidung, ...)	192,54	0,00	0,00	0,00
1/820000-454000	Reinigungsmaterial	0,00	108,00	101,88	6,12
1/820000-459000	Verbrauchsmaterial	203,98	106,86	95,98	10,88
1/820000-590000	Freiwillige Sozialleistungen	0,00	103,68	103,68	0,00
1/820000-616000	Instandhaltung von Maschinen	734,40	0,00	0,00	0,00
1/820000-631000	Telefon	43,80	43,20	40,75	2,45
1/820000-729000	Gemeinschaftspflege	79,84	0,00	0,00	0,00
	Summe 820000 Wirtschaftshöfe	1.254,56	361,74	342,29	19,45
821000	Fuhrpark				
1/821000-452000	Treibstoffe	1.076,69	709,80	669,58	40,22
1/821000-617000	Instandhaltung von Fahrzeugen	0,00	473,31	446,49	26,82
	Summe 821000 Fuhrpark	1.076,69	1.183,11	1.116,07	67,04
840000	Grundbesitz				
1/840000-710000	Öffentliche Abgaben	-26,02	0,00	0,00	0,00
	Summe 840000 Grundbesitz	-26,02	0,00	0,00	0,00
846000	Wohn- und Geschäftsgebäude				
1/846000-700000	Miete Betr. Wohnen Ausfallhaftung	43,57	0,00	0,00	0,00
	Summe 846000 Wohn- und Geschäftsgebäude	43,57	0,00	0,00	0,00
850000	Betriebe der Wasserversorgung				
1/850000-612000	Instandhaltung der Wasserversorgung	0,00	-29,10	-24,25	-4,85
1/850000-631000	Telefongebühren	108,02	19,26	16,05	3,21

Konto	Bezeichnung	Saldo Brutto 31.12.2023	Saldo Brutto 31.12.2024	Netto	USt
5/850000-004000	Wasser- und Kanalisationsbauten	13,49	35.197,20	29.331,00	5.866,20
	Summe 850000 Betriebe der Wasserversorgung	121,51	35.187,36	29.322,80	5.864,56
851000	Betriebe der Abwasserbeseitigung				
1/851000-612000	Instandhaltung der Kanalanlagen	847,01	0,00	0,00	0,00
	Summe 851000 Betriebe der Abwasserbeseitigung	847,01	0,00	0,00	0,00
	Gesamt	Brutto 31.12.2023 40.702,18	Brutto 31.12.2024 68.481,15	Netto 62.250,03	USt 6.231,12
		Ausgaben	68.481,15	62.250,03	6.231,12
		Einnahmen	0,00	0,00	0,00

Verbindlichkeiten

Konto	Bezeichnung	Saldo lt. Konto 31.12.2023	Saldo lt. Konto 31.12.2024	Offen	Differenz
331000	Kurzfristige Verbindlichkeiten aus Lieferungen und Leistungen	40.702,18	68.481,15	68.481,15	0,00
332000	Langfristige Verbindlichkeiten aus Lieferungen und Leistungen	0,00	0,00	0,00	0,00
333000	Kurzfristige Verbindlichkeiten aus Abgaben	0,00	0,00	0,00	0,00
Summe		40.702,18	68.481,15	68.481,15	0,00

Verbindlichkeiten nach Vorhabenscode

Konto	Bezeichnung	ohne Vorhabenscode	mit Vorhabenscode 1	mit Vorhabencodes 2 - 5	VUG	USt	Gesamt
331000	Kurzfristige Verbindlichkeiten aus Lieferungen und Leistungen	17.014,64	29.331,00	0,00	15.904,39	6.231,12	68.481,15
332000	Langfristige Verbindlichkeiten aus Lieferungen und Leistungen	0,00	0,00	0,00	0,00	0,00	0,00
333000	Kurzfristige Verbindlichkeiten aus Abgaben	0,00	0,00	0,00	0,00	0,00	0,00
Summe		17.014,64	29.331,00	0,00	15.904,39	6.231,12	68.481,15

Nachweis über Transferzahlungen (Anlage 6a)

Haushaltskonto	Bezeichnung Ansatz	Bezeichnung Post	Summe Einzahlungen	Summe Auszahlungen
Transferzahlungen von/an Bund, Bundesfonds, Bundeskammern				
Gesamtsumme Transferzahlungen von/an Bund, Bundesfonds, Bundeskammern			137.893,31	0,00
Summe Kapitaltransfers			22.471,68	0,00
Summe Transfers			115.421,63	0,00
2/850000+300000	Betriebe der Wasserversorgung	Kapitaltransfers von Bund, Bundesfonds und Bundeskammern	8.024,28	
2/850000+860000	Betriebe der Wasserversorgung	Transfers von Bund, Bundesfonds und Bundeskammern	2.938,78	
2/851000+300000	Betriebe der Abwasserbeseitigung	Kapitaltransfers von Bund, Bundesfonds und Bundeskammern	14.447,40	
2/851000+860000	Betriebe der Abwasserbeseitigung	Transfers von Bund, Bundesfonds und Bundeskammern	19.798,85	
2/941000+860000	Sonst. Finanzzuw. nach dem FAG	§24 FAG (Laufende Transferzahlungen von Bund, Bundesfonds und Bundeskammern)	92.684,00	
Transferzahlungen von/an Länder, Landesfonds, Landeskammern				
Gesamtsumme Transferzahlungen von/an Länder, Landesfonds, Landeskammern			361.280,76	544.791,12
Summe Kapitaltransfers			41.284,90	0,00
Summe Transfers			319.995,86	544.791,12
2/029000+861200	Amtsgebäude	Zinersätze FSA-Darlehen	5.077,68	
2/240000+861000	Kindergärten	Transfers von Ländern, Landesfonds und Landeskammern	178.457,80	
2/240000+861100	Kindergärten	Zinsenzuschuss des Landes	34.160,78	
2/852000+861010	Betriebe der Müllbeseitigung	Transfers von Ländern, Landesfonds und Landeskammern	38.449,00	
2/921000+861000	Zw. Ländern u. Gemeinden geteilte Abgabe	Transfers von Ländern, Landesfonds und Landeskammern	12.591,39	
2/940000+861000	Bedarfszuweisungen	Bedarfszuweisung I (Strukturhilfe)	23.248,71	
2/946000+861000	Zuschüsse n. landesges. Bestimmungen	Transfers von Ländern, Landesfonds und Landeskammern	23.010,50	
6/612000+301000	Gemeindestraßen	Kapitaltransfers von Ländern, Landesfonds und Landeskammern	33.784,90	
6/710000+301000	Land- und forstwirtschaftl. Wegebau	GW-Erhaltung (Kapitaltransfers von Ländern, Landesfonds und Landeskammern)	7.500,00	
6/820000+871000	Wirtschaftshöfe	Kapitaltransfers aus Gemeinde-Bedarfszuweisungsmitteln	5.000,00	
1/220000-751000	Berufsbildende Pflichtschulen	Transfers an Länder, Landesfonds und Landeskammern		41.750,00
1/419000-751000	Sonstige Einrichtungen und Maßnahmen	Wohnsitzgemeindebeitrag - SHG		3.694,14
1/419000-751100	Sonstige Einrichtungen und Maßnahmen	Sozialhilfeumlage		409.379,76
1/439000-751000	Sonstige Einrichtungen und Maßnahmen	Jugendwohlfahrts-Umlage		80.599,04
1/510000-751000	Medizinische Bereichversorgung	Beitrag an Pensionsverband		9.368,18

Haushaltskonto	Bezeichnung Ansatz	Bezeichnung Post	Summe Einzahlungen	Summe Auszahlungen
Transferzahlungen von/an Gemeinden, Gemeindeverbände, Gemeindefonds				
Gesamtsumme Transferzahlungen von/an Gemeinden, Gemeindeverbände, Gemeindefonds			0,00	1.510.843,04
Summe Kapitaltransfers			0,00	12.788,19
Summe Transfers			0,00	1.498.054,85
1/000000-752000	Gewählte Gemeindeorgane	Pens.-Beitrag BGM, Transfers an Gemeinden, Gemeindeverbände (ohne marktbestimmte Tätigkeit) und Gemeindefonds		5.671,08
1/022000-752000	Standesamt	Transfers an Gemeinden (ohne marktbestimmte Tätigkeit)		14.939,36
1/211000-752000	Volksschulen	Transfers an Gemeinden, Gemeindeverbände (ohne marktbestimmte Tätigkeit) und Gemeindefonds		167.398,60
1/212000-752000	Mittelschulen	Transfers an Gemeinden, Gemeindeverbände (ohne marktbestimmte Tätigkeit) und Gemeindefonds		144.843,67
1/213000-752000	Sonderschulen	Transfers an Gemeinden, Gemeindeverbände (ohne marktbestimmte Tätigkeit) und Gemeindefonds		20.682,21
1/214000-752000	Schulen der Polytechn. Lehrgänge	Transfers an Gemeinden, Gemeindeverbände (ohne marktbestimmte Tätigkeit) und Gemeindefonds		32.461,44
1/240000-752000	Kindergärten	Transfers an Gemeinden, Gemeindeverbände (ohne marktbestimmte Tätigkeit) und Gemeindefonds		540,00
1/262000-752000	Sportplätze	Transfers an Gemeinden, Gemeindeverbände (ohne marktbestimmte Tätigkeit) und Gemeindefonds		9.556,21
1/264000-752000	Eislaufplätze und -hallen	Transfers an Gemeinden, Gemeindeverbände (ohne marktbestimmte Tätigkeit) und Gemeindefonds		32.823,09
1/264000-772000	Eislaufplätze und -hallen	Kapitaltransfers an Gemeinden, Gemeindeverbände (ohne marktbestimmte Tätigkeit) und Gemeindefonds		1.132,00
1/269000-772000	Sonstige Einrichtungen und Maßnahmen	Kapitaltransfers an Gemeinden, Gemeindeverbände (ohne marktbestimmte Tätigkeit) und Gemeindefonds		4.845,54
1/320000-752000	Ausbildung in Musik u. darst. Kunst	Transfers an Gemeinden, Gemeindeverbände (ohne marktbestimmte Tätigkeit) und Gemeindefonds		71.700,00
1/522000-752000	Reinhaltung der Luft	Transfers an Gemeinden, Gemeindeverbände (ohne marktbestimmte Tätigkeit) und Gemeindefonds		1.174,53
1/562000-752000	Sprengelbeiträge	Sprengelbeitrag Nökas Umlage		697.742,47
1/562100-752000	Sprengelbeiträge	Sprengelbeitrag Nökas Verwaltungsaufw.		14,72
1/631000-752000	Konkurrenzwässer	Transfers an Gemeinden, Gemeindeverbände (ohne marktbestimmte Tätigkeit) und Gemeindefonds		11.895,90
1/850000-752000	Betriebe der Wasserversorgung	WVA Verwaltung; Transfers an Gemeinden, Gemeindeverbände (ohne marktbestimmte Tätigkeit) und Gemeindefonds		25.511,57
1/850000-772000	Betriebe der Wasserversorgung	WVA Investitionen; Kapitaltransfers an Gemeinden, Gemeindeverbände (ohne marktbestimmte Tätigkeit) und Gemeindefonds		6.810,65
1/851100-752000	Betriebe der Abwasserbeseitigung	Transfers an Gemeinden, Gemeindeverbände (ohne marktbestimmte Tätigkeit) und Gemeindefonds		261.100,00

Haushaltskonto	Bezeichnung Ansatz	Bezeichnung Post	Summe Einzahlungen	Summe Auszahlungen
Transferzahlungen von/an Sozialversicherungsträger				
	Gesamtsumme Transferzahlungen von/an Sozialversicherungsträger		0,00	0,00
	Summe Kapitaltransfers		0,00	0,00
	Summe Transfers		0,00	0,00
Transferzahlungen von/an sonst. Träger des öffentlichen Rechts				
	Gesamtsumme Transferzahlungen von/an sonst. Träger des öffentlichen Rechts		0,00	47.333,79
	Summe Kapitaltransfers		0,00	0,00
	Summe Transfers		0,00	47.333,79
1/163000-754000	Freiwillige Feuerwehren	Subventionen an Freiwillige Feuerwehren		16.638,15
1/163000-754001	Freiwillige Feuerwehren	Subvention FF-Landesjugendlager 2024		22.695,64
1/390000-754000	Kirchliche Angelegenheiten	Transfers an sonstige Träger des öffentlichen Rechts		8.000,00
	Gesamtsumme		499.174,07	2.102.967,95

Nachweis über Haushaltsrücklagen und
Zahlungsmittelreserven (Anlage 6b)

Haushaltsrücklagen			Rücklagenstand			Rücklagenstand			Zahlungsmittelreserven		
Nr.	Verwendungszweck	Ansatz	31.12.2023	Zuführungen	Entnahmen	31.12.2024	31.12.2023	31.12.2024	Konto-/Sparbuchnummer		
8/9990934/00001	Investitionsrücklage WVA ZW 801 AT71 3293 9201 0090 3500	850000	109,08	0,10	1,70	107,48	109,08	107,48	ZW 801 294801 AT71 3293 9201 0090 3500		
8/9990934/00002	Investitionsrücklage ABA ZW 802 AT18 3293 9202 0090 3500	851000	39.488,42	27.268,83		66.757,25	39.488,42	66.757,25	ZW 802 294802 AT18 3293 9202 0090 3500		
8/9990934/00003	Kanalerneuerungsrücklage gesamt ZW 803 Einlagenkonto 30500020031	851000	0,00			0,00	0,00	0,00	ZW 803 294803 AT74 4715 0305 0002 0031		
8/9990934/00004	Dr. Pirkner Sozialfonds ZW 804 AT05 3293 9151 0090 3500	912000	1.945,95	10,76	1.956,71	0,00	1.945,95	0,00	ZW 804 294804 AT05 3293 9151 0090 3500		
8/9990934/00005	RL WVA Bergland WWF-Darlehen ZW 805 AT58 3293 9150 0090 3500	850000	27.295,20	1.619,13		28.914,33	27.295,20	28.914,33	ZW 805 294805 AT58 3293 9150 0090 3500		
8/9990934/00006	Sozialfonds Ruprechtshofen ZW 806 AT49 3293 9152 0090 3500	912000	5.896,76	35,18	2.043,29	3.888,65	5.896,76	3.888,65	ZW 806 294806 AT49 3293 9152 0090 3500		
8/9990934/00007	ABA Rücklage Rechnungsabschlussresultate 1983-dato	851000	0,00	1.200.000,00	1.200.000,00	0,00					
Zweckgebundene Haushaltsrücklagen			74.735,41	1.228.934,00	1.204.001,70	99.667,71	74.735,41	99.667,71			
8/9997935/00001	Haushaltspotential Rücklage	990000	1.421.538,38		842.672,05	578.866,33					
Haushaltspotential Rücklage			1.421.538,38	0,00	842.672,05	578.866,33	0,00	0,00			
Gesamtsummen			1.496.273,79	1.228.934,00	2.046.673,75	678.534,04	74.735,41	99.667,71			

Innere Darlehen (336)			Buchwert			Gegebene Darlehen (288)			
Nr.	Verwendungszweck	Ansatz	31.12.2023	Zugang	Tilgung	31.12.2024	31.12.2023	31.12.2024	Kontonummer
1261/47	Inneres Darlehen ABA an WVA von Rücklage 8/9990934/00007	850000	0,00	1.200.000,00	21.151,93	1.178.848,07	0,00	1.172.814,74	7/9990288/00001
Innere Darlehen			0,00	1.200.000,00	21.151,93	1.178.848,07		1.172.814,74	
Gesamtsummen			0,00	1.200.000,00	21.151,93	1.178.848,07		1.172.814,74	

Einzelnachweis über Finanzschulden und Schuldendienst
(Anlage 6c)

Kontonummer Darlehensnr.	Ansatz	Darlehensgeber/Staat Aktenzahl	Verwendungszweck Genehmigungsdatum/-vermerk	Beschluss- Datum	Zinssatz Zinsindikator	Währung	Laufzeit
1. Darlehen für Investitionszwecke							
1.1. ... von Trägern des öffentlichen Rechts							
1.1.1. ... von Bund, Bundesfonds, Bundeskammern							
1.1.2. ... von Ländern, Landesfonds, Landeskammern							
30004 3	859999	Nö Wasserwirtschaftsfonds/AT HYPO Kto. 602509389	WVA BERGLAND, Verkapitalisierung der Zinsen	Sonst.Betriebe Mit Marktbest. Tätigkeit	1,000%	EUR	01.01.2005 - 31.12.2034
30010 17	240000	HYPO NOE Landesbank für Niederösterreich und Wien AC HYPO Kto. 07320179003	KINDERGARTEN NEUBAU	Kindergärten	0,500%	EUR	01.01.1977 - 31.12.2025
30010 20	029000	HYPO NOE Landesbank für Niederösterreich und Wien AC HYPO Kto. 07668250003	AMTSHAUSUMBAU	Amtsgebäude	0,500%	EUR	01.01.1979 - 31.12.2024
1.1.3. ... von Gemeinden, Gemeindeverbänden, Gemeindefonds							
1.1.4. ... von Sozialversicherungsträgern							
1.1.5. ... von sonstigen Trägern des öffentlichen Rechts							
1.2. ... von Beteiligungen der Gebietskörperschaft (ohne Finanzunternehmungen)							
1.3. ... von Unternehmen (ohne Beteiligungen und ohne Finanzunternehmungen)							
1.4. ... von Finanzunternehmen							
1.4.1. ... von Finanzunternehmen im Inland							
30003 9	850000	Kommunalkredit/AT KOMM.KRED. Kto. 112351	WVA BERGLAND, ZINSENHOF BA 04 /3.10.2005	Betriebe Der Wasserversorgung WVA Bergland BA04	0,900%	EUR	01.01.2005 - 31.12.2030
30011 4	851000	Bawag - P.S.K./AT PSK Kto.1171702	KANALERWEITERUNG ZWERBACH /GR 21.6.2004	Betriebe Der Abwasserbeseitigung ABA Zwerbach BA04	0,800%	EUR	01.01.2004 - 31.12.2029
30011 8	850000	Bawag - P.S.K./AT PSK Kto.1171692	WVA BERGLAND	Betriebe Der Wasserversorgung WVA Bergland BA04	0,800%	EUR	01.01.2004 - 31.12.2029
30013 5	851000	Raiffeisenbank Mittleres Mostviertel eGen/AT 1-20.900.007	ABWASSERBESEITIGUNG BA 02 /GR 16.6.1997	Betriebe der Abwasserbeseitigung	0,825%	EUR	01.01.1997 - 31.12.2025

Kontonummer Darlehensnr.	Darlehenshöhe Gesamt	Buchwert 31.12.2023	Zugang	Tilgung	Zinsen	Summe Schuldendienst	Schuldendienst- ersätze	Buchwert 31.12.2024	Kursgewinn/ -verlust	Buchwert inkl. KG/KV	Netto Schuldendienst
30004 3	35.856,72	35.857,26						35.857,26		35.857,26	
30010 17	22.746,60	1.425,91		790,06	6,14	796,20		635,85		635,85	796,20
30010 20	66.204,95	1.853,66		1.853,66	6,38	1.860,04					1.860,04
30003 9	230.000,00	74.104,22		9.085,17	3.584,16	12.669,33		65.019,05		65.019,05	12.669,33
30011 4	40.000,00	10.850,15		1.619,24	454,23	2.073,47		9.230,91		9.230,91	2.073,47
30011 8	265.000,00	73.647,10		10.844,48	3.452,86	14.297,34		62.802,62		62.802,62	14.297,34
30013 5	436.037,01	44.039,67		21.504,67	1.859,96	23.364,63		22.535,00		22.535,00	23.364,63

Kontonummer Darlehensnr.	Ansatz	Darlehensgeber/Staat Aktenzahl	Verwendungszweck Genehmigungsdatum/-vermerk	Beschluss- Datum	Zinssatz Zinsindikator	Währung	Laufzeit
30013 15	851000	Raiffeisenbank Mittleres Mostviertel eGen/AT 20.900.007	ABWASSERBESEITIGUNG BA 01	Betriebe der Abwasserbeseitigung	0,825%	EUR	01.01.1997 - 31.12.2025
30014 13	851000	Volksbank Niederösterreich AG/AT 305 0002 2101	ABWASSERBESEITIGUNG BA 02	Betriebe der Abwasserbeseitigung	0,875%	EUR	01.01.1998 - 31.12.2025
30014 45	240000	Volksbank Niederösterreich AG/AT	Kindergartenzubau 5. Gruppe	Kindergartenzubau 5. Gruppe	1,122%	EUR	01.09.2018 - 01.09.2037
30016 40	240000	Sparkasse Niederösterreich Mitte West AG/AT	KIGA-Zubau 4. Gruppe	KIGA-Zubau 4. Gruppe	0,840%	EUR	01.03.2015 - 01.03.2030
30016 41	029000	Sparkasse Niederösterreich Mitte West AG/AT	Sanierung Gemeindehaus 2016	Sanierung Gemeindehaus 2016	0,800%	EUR	01.09.2016 - 31.03.2033

1.4.2. ... von Finanzunternehmen im Ausland

1.5. ... von Sonstigen

Zwischensumme

2. Finanzschulden für den laufenden Aufwand

2.1. ... von Trägern des öffentlichen Rechts

2.1.1. ... von Bund, Bundesfonds, Bundeskammern

2.1.2. ... von Ländern, Landesfonds, Landeskammern

2.1.3. ... von Gemeinden, Gemeindeverbänden, Gemeindefonds

2.1.4. ... von Sozialversicherungsträgern

2.1.5. ... von sonstigen Trägern des öffentlichen Rechts

2.2. ... von Beteiligungen der Gebietskörperschaft (ohne Finanzunternehmungen)

2.3. ... von Unternehmen (ohne Beteiligungen und ohne Finanzunternehmungen)

2.4. ... von Finanzunternehmen

2.4.1. ... von Finanzunternehmen im Inland

2.4.2. ... von Finanzunternehmen im Ausland

Kontonummer Darlehensnr.	Darlehenshöhe Gesamt	Buchwert 31.12.2023	Zugang	Tilgung	Zinsen	Summe Schuldendienst	Schuldendienst- ersätze	Buchwert 31.12.2024	Kursgewinn/ -verlust	Buchwert inkl. KG/KV	Netto Schuldendienst
30013 15	610.451,81	47.000,74		30.964,85	1.891,31	32.856,16		16.035,89		16.035,89	32.856,16
30014 13	145.345,67	11.306,12		5.657,00	612,96	6.269,96		5.649,12		5.649,12	6.269,96
30014 45	250.000,00	194.440,00		13.890,00	8.616,10	22.506,10	21.482,88	180.550,00		180.550,00	1.023,22
30016 40	240.000,00	136.166,61		14.333,34	6.415,54	20.748,88	12.677,90	121.833,27		121.833,27	8.070,98
30016 41	240.000,00	128.000,00		16.000,00	6.111,68	22.111,68	5.077,68	112.000,00		112.000,00	17.034,00
		758.691,44	0,00	126.542,47	33.011,32	159.553,79	39.238,46	632.148,97	0,00	632.148,97	120.315,33

Kontonummer Darlehensnr.	Ansatz	Darlehensgeber/Staat Aktenzahl	Verwendungszweck Genehmigungsdatum/-vermerk	Beschluss- Datum	Zinssatz Zinsindikator	Währung	Laufzeit
-----------------------------	--------	-----------------------------------	--	---------------------	---------------------------	---------	----------

2.5. ... von Sonstigen

Zwischensumme

SUMME (1 und 2)

Davon ohne Quasi-KG *)

Davon Quasi-KG *)

*) Quasi-Kapitalgesellschaften außerhalb des Sektors Staat gemäß ESVG (Ansatz 85-86).

Kontonummer Darlehensnr.	Darlehenshöhe Gesamt	Buchwert 31.12.2023	Zugang	Tilgung	Zinsen	Summe Schuldendienst	Schuldendienst- ersätze	Buchwert 31.12.2024	Kursgewinn/ -verlust	Buchwert inkl. KG/KV	Netto Schuldendienst
		0,00	0,00	0,00	0,00	0,00	0,00	0,00	0,00	0,00	0,00
		758.691,44	0,00	126.542,47	33.011,32	159.553,79	39.238,46	632.148,97	0,00	632.148,97	120.315,33
		461.886,18	0,00	46.867,06	21.155,84	68.022,90	39.238,46	415.019,12	0,00	415.019,12	28.784,44
		296.805,26	0,00	79.675,41	11.855,48	91.530,89	0,00	217.129,85	0,00	217.129,85	91.530,89

Nachweis über haushaltsinterne Vergütungen (Anlage 6f)

Gruppenebene		Erträge	Aufwendungen
0	Vertretungskörper und allgemeine Verwaltung	71.947,14	13.041,80
1	Öffentliche Ordnung und Sicherheit	0,00	20.088,91
2	Unterricht, Erziehung, Sport und Wissenschaft	0,00	39.074,53
3	Kunst, Kultur und Kultus	0,00	0,00
4	Soziale Wohlfahrt und Wohnbauförderung	0,00	0,00
5	Gesundheit	0,00	0,00
6	Straßen- und Wasserbau, Verkehr	0,00	2.285,37
7	Wirtschaftsförderung	0,00	6.670,12
8	Dienstleistungen	114.225,93	103.048,21
9	Finanzwirtschaft	0,00	1.964,13
Summe		186.173,07	186.173,07
Nicht voranschlagswirksame Gebarung		Mittelaufbringung	Mittelverwendung
270	Finanzamt Vorsteuerbeträge (nicht voranschlagswirksame Gebarung)	0,00	0,00
360	Umsatzsteuer (nicht voranschlagswirksame Gebarung)	0,00	0,00
Summe		0,00	0,00

Anlagenspiegel nach Ansatz (Anlage 6g)

MVAG	Ansatz	Bezeichnung	Buchwert 31.12.2023	Zugänge/ + Umbuchungen -	Abgänge/ -	Wertaufholung+/ Wertminderung-	Abschreibung	Buchwert 31.12.2024
1010	Immaterielle Vermögenswerte		252.649,18	14.231,85	0,00	0,00	19.839,12	247.041,91
	010000	Zentralamt	42.992,71				5.698,71	37.294,00
	031000	Amt für Raumordnung und Raumplanung	35.735,71	599,80			3.029,79	33.305,72
	032000	Vermessungsamt	17.701,86				2.337,36	15.364,50
	179000	Sonstige Einrichtungen und Maßnahmen	2.509,65				386,10	2.123,55
	710000	Land- und forstwirtschaftl. Wegebau	7.128,40				682,88	6.445,52
	816000	Öffentliche Beleuchtung und Uhren	5.184,00				864,00	4.320,00
	840000	Grundbesitz	2.550,00				300,00	2.250,00
	850000	Betriebe der Wasserversorgung	24.645,44	4.802,78			1.204,51	28.243,71
	851000	Betriebe der Abwasserbeseitigung	114.201,41	8.829,27			5.335,77	117.694,91
1021	Grundstücke, Grundstückseinrichtungen und Infrastruktur		7.110.884,31	465.329,64	0,00	0,00	367.663,01	7.208.550,94
	029000	Amtsgebäude	59.358,18					59.358,18
	240000	Kindergärten	69.898,59					69.898,59
	612000	Gemeindestraßen	2.881.440,51	352.408,30			181.527,79	3.052.321,02
	639000	Sonstige Einrichtungen und Maßnahmen	9.234,00					9.234,00
	640000	Einrichtungen u.Maßn.n.d.STVO	21.016,15				2.794,65	18.221,50
	710000	Land- und forstwirtschaftl. Wegebau	2.027.433,87	42.268,62			179.348,14	1.890.354,35
	815000	Park- und Gartenanlagen, Kinderspielpl.	11.467,30				559,23	10.908,07
	817000	Friedhöfe und Einsegnungshallen	213.698,55				3.271,74	210.426,81
	820000	Wirtschaftshöfe	297.551,67				161,46	297.390,21
	840000	Grundbesitz	1.098.050,94	70.652,72				1.168.703,66
	846000	Wohn- und Geschäftsgebäude	82.563,49					82.563,49
	850000	Betriebe der Wasserversorgung	36.299,93					36.299,93
	851000	Betriebe der Abwasserbeseitigung	268.651,28					268.651,28
	859000	Sonst.Betriebe mit marktbest. Tätigkeit	34.219,85					34.219,85
1022	Gebäude und Bauten		3.596.200,62	132.836,35	0,00	0,00	123.309,51	3.605.727,46
	029000	Amtsgebäude	1.286.623,46				31.409,47	1.255.213,99
	163000	Freiwillige Feuerwehren	471.106,05				21.467,85	449.638,20
	240000	Kindergärten	1.465.737,35	132.836,35			48.418,63	1.550.155,07
	510000	Medizinische Bereichversorgung	70.188,20				5.849,02	64.339,18
	815000	Park- und Gartenanlagen, Kinderspielpl.	32.592,30				1.068,60	31.523,70
	817000	Friedhöfe und Einsegnungshallen	49.008,18				3.648,36	45.359,82
	820000	Wirtschaftshöfe	220.945,08				11.447,58	209.497,50
1023	Wasser- und Abwasserbauten und -anlagen		5.997.989,06	374.603,58	0,00	0,00	245.554,10	6.127.038,54
	639000	Sonstige Einrichtungen und Maßnahmen	241.598,19				3.688,52	237.909,67
	850000	Betriebe der Wasserversorgung	2.104.294,83	340.951,80			114.643,16	2.330.603,47
	851000	Betriebe der Abwasserbeseitigung	3.652.096,04	33.651,78			127.222,42	3.558.525,40
1024	Sonderanlagen		176.150,41	59.762,84	0,00	0,00	7.747,15	228.166,10
	612000	Gemeindestraßen	3.687,55				351,20	3.336,35

MVAG	Ansatz	Bezeichnung	Buchwert 31.12.2023	Zugänge/ + Umbuchungen -	Abgänge/ -	Wertaufholung+/ Wertminderung-	Abschreibung	Buchwert 31.12.2024
	816000	Öffentliche Beleuchtung und Uhren	9.964,59				949,01	9.015,58
	820000	Wirtschaftshöfe	42.571,66				3.040,83	39.530,83
	850000	Betriebe der Wasserversorgung		51.091,67			3.406,11	47.685,56
	859000	Sonst.Betriebe mit marktbest. Tätigkeit	119.926,61	8.671,17				128.597,78
1025	Technische Anlagen, Fahrzeuge und Maschinen		584.427,97	0,00	0,00	0,00	67.375,23	517.052,74
	163000	Freiwillige Feuerwehren	429.762,15				43.906,63	385.855,52
	179000	Sonstige Einrichtungen und Maßnahmen	28.215,00				1.567,50	26.647,50
	820000	Wirtschaftshöfe	14.026,30				3.236,69	10.789,61
	821000	Fuhrpark	80.652,97				16.573,05	64.079,92
	850000	Betriebe der Wasserversorgung	31.771,55				2.091,36	29.680,19
1026	Amts-, Betriebs- und Geschäftsausstattung		177.265,72	52.731,75	0,00	0,00	46.765,46	183.232,01
	010000	Zentralamt	50.658,92	19.132,58			16.283,67	53.507,83
	029000	Amtsgebäude	18.546,10				4.384,10	14.162,00
	139000	Sonstige Einrichtungen und Maßnahmen						
	179000	Sonstige Einrichtungen und Maßnahmen	26.657,20				1.666,08	24.991,12
	240000	Kindergärten	52.125,55	19.592,76			16.314,81	55.403,50
	612000	Gemeindestraßen	12.673,37				1.847,00	10.826,37
	640000	Einrichtungen u.Maßn.n.d.STVO		1.439,72			95,98	1.343,74
	815000	Park- und Gartenanlagen, Kinderspielpl.						
	817000	Friedhöfe und Einsegnungshallen						
	820000	Wirtschaftshöfe	15.993,65	12.566,69			6.034,37	22.525,97
	850000	Betriebe der Wasserversorgung	337,86				61,43	276,43
	851000	Betriebe der Abwasserbeseitigung	273,07				78,02	195,05
1028	Geleistete Anzahlungen für Anlagen und Anlagen in Bau		136.728,65	30.223,22	0,00	0,00	0,00	166.951,87
	639000	Sonstige Einrichtungen und Maßnahmen	136.728,65	30.223,22				166.951,87
Summe Aktiva			18.032.295,92	1.129.719,23	0,00	0,00	878.253,58	18.283.761,57

MVAG	Ansatz	Bezeichnung	Buchwert 31.12.2023	Zugänge/ + Umbuchungen -	Abgänge/ -	Wertaufholung+/ Wertminderung-	Abschreibung	Buchwert 31.12.2024
1311	Investitionszuschüsse von Trägern öffentlichen Rechts		-4.143.772,85	0,00	46.943,42	0,00	-171.521,14	-4.019.195,13
	029000	Amtsgebäude	-182.700,00				-4.200,00	-178.500,00
	031000	Amt für Raumordnung und Raumplanung	-4.198,95				-195,30	-4.003,65
	163000	Freiwillige Feuerwehren	-474.747,46				-31.211,24	-443.536,22
	240000	Kindergärten	-352.191,98				-11.850,74	-340.341,24
	612000	Gemeindestraßen	-609.165,00		33.784,90		-21.554,15	-621.395,75
	639000	Sonstige Einrichtungen und Maßnahmen	-152.303,76				-2.325,25	-149.978,51
	710000	Land- und forstwirtschaftl. Wegebau	-410.584,78		7.500,00		-22.433,14	-395.651,64
	816000	Öffentliche Beleuchtung und Uhren	-4.092,63				-682,11	-3.410,52
	820000	Wirtschaftshöfe	-59.737,03				-3.598,86	-56.138,17
	850000	Betriebe der Wasserversorgung	-228.362,99		5.658,52		-10.936,89	-223.084,62
	851000	Betriebe der Abwasserbeseitigung	-1.665.688,27				-62.533,46	-1.603.154,81
1313	Investitionszuschüsse von Übrigen		-1.573.375,06	0,00	99.806,95	0,00	-71.376,20	-1.601.805,81
	710000	Land- und forstwirtschaftl. Wegebau	-170.538,31		528,79		-13.264,65	-157.802,45
	820000	Wirtschaftshöfe	-8.088,39				-437,21	-7.651,18
	850000	Betriebe der Wasserversorgung	-272.100,88		47.570,06		-15.918,22	-303.752,72
	851000	Betriebe der Abwasserbeseitigung	-1.122.647,48		51.708,10		-41.756,12	-1.132.599,46
	Summe Passiva		-5.717.147,91	0,00	146.750,37	0,00	-242.897,34	-5.621.000,94
	Saldo Aktiva/Passiva		12.315.148,01	1.129.719,23	146.750,37	0,00	635.356,24	12.662.760,63

Liste der nicht bewerteten Kulturgüter (Anlage 6h)

Art	Bezeichnung	Standort	Anzahl (bei Sammlungen)
------------	--------------------	-----------------	--------------------------------

Nachweis über unmittelbare Beteiligungen
der Gebietskörperschaft (Anlage 6j)

Forstkrananhänger Ruprechtshofen GesnbR

Name der Einheit	Forstkrananhänger Ruprechtshofen GesnbR	
Firmenbuch-Nr.	166950s	
Beteiligungsart	Assoziiert	
Stamm-/Grundkapital		0,00
Anteil der Gebietskörperschaft in %		22,000
Buchwert der Beteiligung(t)		0,00
Geschäftsjahr		
Eigenkapital / geschätztes Nettovermögen 31.12.2023		0,00
Eigenkapital / geschätztes Nettovermögen 31.12.2024		0,00
Bilanzsumme		0,00
Finanzverbindlichkeiten		0,00
Jahresüberschuss/Jahresfehlbetrag		0,00
Gewinnausschüttungen an die Gebietskörperschaft		0,00
Klassifikation gem. ESVG	Privat kontrollierte nichtfinanzielle Kapitalgesellschaften (Inland)	
Konzernabschluss	Nein	

Rückstellungsspiegel (Anlage 6q)

Rückstellung	Stand 31.12.2023	Dotierungen (+)	Auflösung inkl. Verbrauch (-)	Stand 31.12.2024
Kurzfristig	0,00	0,00	0,00	0,00
Rückstellungen für Prozesskosten				
Rückstellungen für nicht konsumierte Urlaube				
Rückstellungen für ausstehende Rechnungen				
Sonstige kurzfristige Rückstellungen				
Langfristig	27.379,08	17.830,45	0,00	45.209,53
Rückstellungen für Abfertigungen	2.962,94	6.993,20		9.956,14
Rückstellungen für Jubiläumszuwendungen	24.416,14	10.837,25		35.253,39
Rückstellungen für Haftungen				
Rückstellungen für Sanierung von Altlasten				
Rückstellungen für Pensionen (Säule I)				
Sonstige langfristige Rückstellungen				
Gesamtsumme	27.379,08	17.830,45	0,00	45.209,53

Einzelnachweis über die nicht voranschlagswirksame Gebarung
gemäß § 12 (Anlage 6t)

Einzelnachweis der vermögenswirksamen Bestandskonten

Konto	Kontenbezeichnung	Stand 31.12.2023	Umsatz Soll	Umsatz Haben	Stand 31.12.2024
Veränderung der nicht voranschlagswirksamen Forderungen					
270000	Finanzamt Vorsteuerbeträge (nicht voranschlagswirksame Gebarung)	65.518,07	171.588,47	224.112,18	12.994,36
271000	Umsatzsteuer Verrechnungskonto – Gutschrift (nicht voranschlagswirksame Gebarung)	8.050,84	156.956,77	165.007,61	0,00
279000	Sonstige für Dritte geleistete Vorschüsse (nicht voranschlagswirksame Gebarung)	53.905,84	1.356.319,10	1.141.952,85	268.272,09
287000	Sonstige kurzfristige Forderungen (nicht voranschlagswirksame Gebarung)	0,00	67.035,26	67.035,26	0,00
	Summe	127.474,75	1.751.899,60	1.598.107,90	281.266,45
Veränderung der nicht voranschlagswirksamen Verbindlichkeiten					
360000	Umsatzsteuer (nicht voranschlagswirksame Gebarung)	6.770,64	109.460,72	105.825,69	3.135,61
361000	Erläge von/für Dienststellen der Gebietskörperschaften (nicht voranschlagswirksame Gebarung)	1.590,10	7.675,60	6.085,50	0,00
362000	Gehaltsabzugsgebarungen (nicht voranschlagswirksame Gebarung)	22.405,91	389.170,57	383.756,71	16.992,05
363000	Einbehaltungen und Überzahlungen von Dritten (nicht voranschlagswirksame Gebarung)	2.000,00	23.636,41	23.636,41	2.000,00
369000	Sonstige Erläge (nicht voranschlagswirksame Gebarung)	8.701,97	18.100,27	18.431,00	9.032,70
371000	Umsatzsteuer Verrechnungskonto – Zahllast (nicht voranschlagswirksame Gebarung)	0,00	147.018,90	147.018,90	0,00
379000	Sonstige Verbindlichkeiten (nicht voranschlagswirksame Gebarung)	12.560,29	669.763,03	669.840,18	12.637,44
	Summe	54.028,91	1.364.825,50	1.354.594,39	43.797,80

Einzelnachweis der finanzierungswirksamen Vorschuss- und Verwahrgeldkonten

(inkl. anteiliger Kundenforderungen und Lieferantenverbindlichkeiten)

Konto	Kontenbezeichnung	Stand 31.12.2023	Umsatz Soll	Umsatz Haben	Stand 31.12.2024
Veränderung der nicht voranschlagswirksamen Forderungen					
270000	Ust-Vorsteuer	64.593,97	224.112,18	166.281,45	6.763,24
271000	Umsatzsteuer Verrechnungskonto – Gutschrift (nicht voranschlag)	8.050,84	165.007,61	156.956,77	0,00
279000	Diverse Vorschüsse	60,00	7.225,55	117.225,55	110.060,00
279030	Abrechnung der Ertragsanteile	0,00	1.070.712,18	1.070.712,18	0,00
279040	KIGA Handverlag	-273,84	2.715,12	2.700,00	-288,96
279050	Bäuerinnen-Projekt 2023 (nicht voranschlagswirksame Gebarung)	50.000,00	50.000,00	0,00	0,00
279060	Sonstige Vorschüsse GW Kagelsberg VUG	0,00	0,00	155.000,00	155.000,00
279500	Wertschecks (An- u. Verkauf) (Verr. mit St. Leonhard/F.)	3.960,00	9.540,00	10.530,00	4.950,00
287777	Kassenbestandsveränderungen	0,00	67.035,26	67.035,26	0,00
	Summe	126.390,97	1.596.347,90	1.746.441,21	276.484,28
Veränderung der nicht voranschlagswirksamen Verbindlichkeiten					
360000	Ust-Mehrwertsteuer	3.177,69	105.730,71	109.198,88	-290,48
360700	Finanzamt Kfz-Steuer	0,00	261,84	261,84	0,00
361100	Bundesstempelgebühren	1.408,10	5.754,10	6.369,30	792,90
362000	Lohnsteuer	6.486,89	72.245,22	78.732,11	0,00
362100	Bva - Aktive Beamte	1,23	244.104,97	243.929,89	176,31
362190	Gehaltsabzugsgebarungen (Anrechnungsbetrag, PV-Beitrag)	10.441,89	15.085,12	10.441,89	15.085,12
362300	Gebietskrankenkasse	3.515,84	24.272,87	25.906,41	1.882,30
362400	Finanzamt, DGB	1.935,06	24.557,42	26.492,48	0,00
362700	Gewerkschaftsbeiträge	0,00	2.291,11	2.291,48	-0,37
362800	Zukunftsvorsorge	25,00	1.200,00	1.200,00	25,00
363200	Hafrücklass	0,00	23.636,41	15.599,84	8.036,57
363400	Kautionsmietobjekte	2.000,00	0,00	0,00	2.000,00
369100	Sparbuch Ziegelwanger Grabstellen-Erneuerung C-II-16-113	173,70	0,00	0,00	173,70
369200	Personalumlage	0,00	1.275,10	1.279,70	-4,60
369300	Jagdrecht NEU Sonstige Erläge (nicht voranschlagswirksame)	8.528,27	8.450,00	8.114,67	8.863,60
369500	Anträge Reisepass	0,00	8.108,70	8.048,70	60,00
369600	Anträge Personalausweis	61,50	597,20	658,70	0,00
371000	Umsatzsteuer Verrechnungskonto – Zahllast (nicht voranschlag)	0,00	147.018,90	141.004,74	6.014,16
379000	Sonstige Verbindlichkeiten	0,00	13.781,38	1.281,38	12.500,00
379099	Auszahlung der Bezüge	60,29	668.558,80	668.481,65	137,44
	Summe	37.815,46	1.366.929,85	1.349.293,66	55.451,65

Liste der nicht bewerteten
kofinanzierten Schutzbauten (Anlage 6u)

Bezeichnung

Standort ¹

Personaldaten iSd ÖStp (Anlage 4)

Gruppe 1 - gesamt	Dienstverhältnis zu Gemeinde, dienstleistend in einer Dienststelle, bezahlt aus dem Budget von Gemeinde		Personalaufwendungen				
	Köpfe ³⁾	VBÄ ³⁾	davon melden Gemeinden optional				gesamt
Bezüge (Unterklasse 50-52)			Nebengebühren (Unterklasse 56)	Dienstgeberbeiträge (Unterklasse 58)	Weitere Aufwendungen	Kontenklasse 5 ²⁾	
Beamtinnen und Beamte	k.A.	k.A.	0,00				
Vertragsbedienstete	21,00	14,81	622.742,56				
KV-Bedienstete (Kollektivvertrag)	k.A.	k.A.	14.717,60				
Nicht zuordenbar	k.A.	k.A.					
Summe	21,00	14,81	637.460,16	60.791,54	172.089,77	829,47	871.170,94
darunter (Teilmengen der Gruppe 1)			Länder und Gemeinden melden optional				
	Köpfe ³⁾	VBÄ ³⁾	Bezüge (Unterklasse 50-52)	Nebengebühren (Unterklasse 56)	Dienstgeberbeiträge (Unterklasse 58)	Weitere Aufwendungen	Kontenklasse 5 ²⁾
Musikschullehrerinnen und -lehrer	k.A.	k.A.					
Elementarpädagoginnen und -pädagogen	k.A.	k.A.					
Bedienstete nicht-ausgliederter Krankenanstalten	k.A.	k.A.					
Lehrlinge	k.A.	k.A.					
Summe	k.A.	k.A.					

Gruppe 2 - gesamt	Dienstverhältnis zu Gemeinde, nicht dienstleistend bei Gemeinde ¹⁴ , bezahlt aus dem Budget von Gemeinde		Personalaufwendungen				
	Köpfe ³⁾	VBÄ ³⁾	davon melden Gemeinden optional				gesamt
Bezüge (Unterklasse 50-52)			Nebengebühren (Unterklasse 56)	Dienstgeberbeiträge (Unterklasse 58)	Weitere Aufwendungen	Kontenklasse 5 ²⁾	
Beamtinnen und Beamte	k.A.	k.A.					
Vertragsbedienstete	k.A.	k.A.					
Nicht zuordenbar	k.A.	k.A.					
Summe	k.A.	k.A.					

Beamtinnen und Beamte - Pensionistinnen und Pensionisten zum 31.12.2024			
	Köpfe ³⁾	Ø-Pensions- höhe / Mt. ⁴⁾	
Ruhegenussbezieherinnen und -bezieher	k.A.		
Hinterbliebene ⁵⁾	k.A.		
Neue Ruhegenussbezieherinnen und -bezieher im Bezugsjahr 2024			
	Köpfe ³⁾	Ø-Pensions- antrittsalter	Ø-Pensions- höhe / Mt. ⁴⁾
Alterspension ⁶⁾	k.A.		
Dienstunfähigkeit ⁷⁾	k.A.		
vorzeitige Pensionierung mit Abschlag ⁸⁾	k.A.		
vorzeitige Pensionierung ohne Abschlag ⁹⁾	k.A.		
Pensionierungen gesamt	k.A.	0,0	0,0
Gesamter Pensionsaufwand für das Bezugsjahr 2024	10.764,60		
<p>1) gemäß den Vorgaben in Artikel 14 Abs. 2 lit. c ÖStP 2012 2) Personalrückstellungen und Sachbezüge sind in diese Anlage nicht aufzunehmen 3) Aus Datenschutzgründen wird dieses Feld erst ab 6 betroffenen Personen ausgewiesen 4) Durchschnittspension im Dezember laut Personalstatistik-Festlegungen ohne Sonderzahlungen, ohne Pflegegeld und ohne sonstige Transferleistungen; brutto 5) Witwen-, Witwer-, Waisenversorgungsbezüge und vergleichbare Leistungen 6) Ruhebezüge aufgrund eines Übertritts in den Ruhestand oder einer vergleichbaren Regelung iSd § 13 BDG 1979 7) Ruhebezüge aufgrund einer Ruhestandsversetzung wegen dauernder Dienstunfähigkeit iSd § 14 BDG 1979 8) Ruhebezüge aufgrund einer vorzeitigen Ruhestandsversetzung mit Abschlag iSd §§ 15b, 15c oder 236d BDG 1979 9) Ruhebezüge aufgrund einer vorzeitigen Ruhestandsversetzung ohne Abschlag 10) Inkl. Musikschullehrerinnen und -lehrer sowie Elementarpädagoginnen und -pädagogen 11) Darunter sind Personalgestellungen bei Beteiligungen iSd § 23 VRV 2015 sowie sonstige Personalgestellungen, zB bei anderen Gebietskörperschaften und Körperschaften öffentlichen Rechts zu verstehen.</p>			

Dienstpostenplan

Nachweis über Personalaufwand VRV2015

Gruppe	Abschnitt	Ansatz	Vertragsbedienstete I 510000 - 510999	Vertragsbedienstete II 511000 - 511999	Angestellte nicht ganztätig beschäftigt 522000 - 522999	Arbeiter nicht ganztätig beschäftigt 523000 - 523999	Nebengebühren und Geldaushilfen 560000 - 569999	DGB für Finanzamt (FLAB) 580000 - 580999	Leistungen aus der Selbstträgerschaft 582000 - 582999	Freiwillige Sozialleistungen 590000 - 590999	Pension und sonstige Ruhebezüge 760000 - 760999	Gesamtsumme
0	00	000000 Gewählte Gemeindeorgane									10.764,60	10.764,60
	01	010000 Zentralamt	224.147,16	4.442,54	1.156,40		21.963,66	8.057,57	51.771,80			311.539,13
	02	029000 Amtsgebäude		7.239,68			38,69	269,25	1.555,78			9.103,40
		Summe Gruppe 0	224.147,16	11.682,22	1.156,40		22.002,35	8.326,82	53.327,58		10.764,60	331.407,13
2	24	240000 Kindergärten	64.329,76	197.145,56		5.654,30	1.332,81	9.922,04	56.782,55			335.167,02
		Summe Gruppe 2	64.329,76	197.145,56		5.654,30	1.332,81	9.922,04	56.782,55			335.167,02
8	82	820000 Wirtschaftshöfe		125.437,86		7.906,90	37.456,38	6.308,56	37.422,22			214.531,92
		Summe Gruppe 8		125.437,86		7.906,90	37.456,38	6.308,56	37.422,22			214.531,92
		Summe gesamt	288.476,92	334.265,64	1.156,40	13.561,20	60.791,54	24.557,42	147.532,35		10.764,60	881.106,07

Nachweis Vermögen mit abgeänderter Nutzungsdauer

Konto	Bezeichnung	Nutzungsdauer lt. VRV	Abweichende Nutzungsdauer	Begründung
2/0180003/03315	k5Lohn Rückstellungsmodul	4,0	5,0	lt. IVW3
2/0430001/00001	GW Geretzbach Teilungsplan GZ 4479/19	0,0	25,0	lt. IVW3
3/0440001/02877	ABA Leitungskataster	0,0	25,0	Lt. IVW3
4/0150002/00738	Feuerwehrauto FF Brunnwiesen LFB-A	10,0	25,0	ND 25 Jahre gem. Förderungsrichtlinie der NÖ LReg.
4/0150002/00739	Feuerwehrauto FF-Ruprechtshofen RLF-A	10,0	25,0	ND 25 Jahre gem. Förderungsrichtlinie der NÖ LReg.
4/0150002/02737	Feuerwehrauto FF Brunnwiesen LFB-A Eigenl.	10,0	25,0	ND 25 Jahre gem. Förderungsrichtlinie der NÖ LReg.
4/0150002/02739	Feuerwehrauto FF-Ruprechtshofen RLF-A Eigenl.	10,0	25,0	ND 25 Jahre gem. Förderungsrichtlinie der NÖ LReg.
4/0150002/02742	Feuerwehrauto FF Brunnwiesen TLF-A	10,0	25,0	ND 25 Jahre gem. Förderungsrichtlinie der NÖ LReg.
4/0150002/02743	Feuerwehrauto FF-Ruprechtshofen LFA	10,0	25,0	ND 25 Jahre gem. Förderungsrichtlinie der NÖ LReg.
4/0150002/02744	Feuerwehrauto FF-Ruprechtshofen LFA Eigenl.	10,0	25,0	ND 25 Jahre gem. Förderungsrichtlinie der NÖ LReg.
4/0150002/04091	KT Feuerwehrauto FF Brunnwiesen LFB-A	10,0	25,0	ND 25 Jahre gem. Förderungsrichtlinie der NÖ LReg.
4/0150002/04092	KT Feuerwehrauto FF-Ruprechtshofen RLF-A	10,0	25,0	ND 25 Jahre gem. Förderungsrichtlinie der NÖ LReg.
4/0150002/04123	KT Feuerwehrauto FF-Ruprechtshofen LFA	10,0	25,0	ND 25 Jahre gem. Förderungsrichtlinie der NÖ LReg.
4/0440001/00730	K5 EB	0,0	5,0	Lt. IVW3
4/0440001/00731	CorelDraw Suite 2018	0,0	5,0	Lt. IVW3
4/0440001/00762	ELAK (Software)	0,0	5,0	Lt. IVW3
4/0440001/00763	KIM Verfahren (Bauamt)	0,0	5,0	Lt. IVW3
4/0440001/00767	K5 Finanzsoftware	0,0	5,0	Lt. IVW3
4/0440001/02720	Elak Software/ Fine Reader	0,0	5,0	Lt. IVW3
4/0440001/02778	Kreditmanager	0,0	5,0	Lt. IVW3
4/0440001/04069	Flächenwidmung 2011	0,0	10,0	Lt. IVW3
4/0440001/04070	Flächenwidmung 2012	0,0	10,0	Lt. IVW3
4/0440001/04071	Flächenwidmung 2013	0,0	10,0	Lt. IVW3
4/0440001/04072	Flächenwidmung 2014	0,0	10,0	Lt. IVW3
4/0440001/04073	Flächenwidmung 2015	0,0	10,0	Lt. IVW3
4/0440001/04074	Flächenwidmung 2016	0,0	10,0	Lt. IVW3
4/0440001/04075	Flächenwidmung 2017	0,0	10,0	Lt. IVW3
4/0440001/04076	Flächenwidmung 2019	0,0	10,0	Lt. IVW3
4/0440001/04077	GIS-Aktualisierung + Leitungskataster	0,0	25,0	Leitungskataster, GIS Lt. IVW3
4/0440001/04078	k5 Fakturierung	0,0	5,0	lt. IVW3
4/0440001/04079	Eignungszonenplan Photovoltaik	0,0	25,0	lt. IVW3
4/0440001/04080	Flächenwidmung 2020	0,0	25,0	lt. IVW3
4/0440001/04082	Teilungsplan Neuvermessung Römerweg	0,0	10,0	lt. IVW3
4/0440001/04084	GeoOffice Online GDB + DKM 5 user	0,0	5,0	lt. IVW3
5/0150002/00781	VW T6 Kastenwagen gebraucht BJ 2016 inkl. Zubeh.	10,0	6,0	Gebrauchtfahrzeug, 4 Jahre alt, Restnutzungsdauer 6 Jahre
5/0440001/02777	ABA Leitungskataster BA10 Rottenhof, Wohnblöcke	0,0	25,0	Lt. IVW3
5/0440001/02778	BA 101 LIS Ruprechtshofen WVA 43% Ingenieurleistungen	0,0	25,0	lt. IVW3
5/0440001/02779	BA 101 LIS Ruprechtshofen ABA 57% Ingenieurleistungen	0,0	25,0	lt. IVW3

Querschnitt (Anlage 5b)

RQS-Pos.	Zuordnung MVAG bzw. VHH-Code	Bezeichnung	Anmerkungen	Gesamt-Haushalt	Haushalt ohne Quasi-KG	Quasi-KG ²
Mittelaufbringung (Erträge bzw. Einzahlungen und erhaltene Kapitaltransfers)						
10	3111	Einzahlungen aus eigenen Abgaben		935.886,29	935.886,29	
11	2112	Erträge aus Ertragsanteilen		2.329.377,20	2.329.377,20	
12	2113, 2114, 2115	Erträge aus Gebühren, Leistungen, Besitz und wirtschaftlicher Tätigkeit		1.013.382,25	299.601,33	713.780,92
13	2116	Erträge aus Veräußerungen und sonstige Erträge	ohne Gruppe (Konto) 806, 807, 899	153.857,90	86.929,83	66.928,07
14	2117	Nicht finanzierungswirksame operative Erträge	ohne Gruppe (Konto) 817, 819, 891			
15	212x	Erträge aus Transfers	ohne Gruppe (Konto) 813	818.901,34	780.235,86	38.665,48
16	213x	Finanzerträge	ohne Gruppe (Konto) 818, 821, 825, 826	5.580,92	5.260,68	320,24
17	131x	Erhaltene Kapitaltransfers (VHH Zugang)		146.750,37	41.813,69	104.936,68
19	Summe 1 (Mittelaufbringung bereinigt)³			5.403.736,27	4.479.104,88	924.631,39
Mittelverwendung (Aufwendungen)						
20	2211, 2212, 2213	Finanzierungswirksamer Personalaufwand		871.170,94	871.170,94	
21	2221 - 2225	Finanzierungswirksamer Sachaufwand	ohne Gruppe (Konto) 799	1.031.265,30	833.919,51	197.345,79
22	2226	Verluste aus dem Abgang von Anlagevermögen, Rückstellungen für ausstehende Rechnungen	nur Gruppe (Konto) 683, 688			
23	223x	Transferaufwand	ohne Gruppe (Konto) 696, 761	2.206.963,00	1.869.091,78	337.871,22
24	224x	Finanzaufwand	ohne Gruppe (Konto) 652, 654, 682, 694, 697, 699	40.488,94	22.595,12	17.893,82
29	Summe 2 (Mittelverwendung bereinigt)³			4.149.888,18	3.596.777,35	553.110,83
Vermögensbildung (Sachanlagevermögen), inkl. Vorräte						
30	1010, 102x	Immaterielle Vermögenswerte und Sachanlagen (VHH Zugang) ⁴	ohne Gruppe (Konto) 090-098, 280	1.129.719,23	681.720,76	447.998,47
31	1010, 102x	Immaterielle Vermögenswerte und Sachanlagen (VHH Abgang) ⁴	ohne Gruppe (Konto) 090-098, 280; Abgang mit Minus erfassen			
32	1141	Vorräte (Saldo) (VHH Zugang - Abgang)				
39	Summe 3 (Vermögensbildung bereinigt)³			1.129.719,23	681.720,76	447.998,47
49	Saldo = Summe 1 - Summe 2 - Summe 3			124.128,86	200.606,77	-76.477,91

RQS-Pos.	Zuordnung MVAG bzw. VHH-Code	Bezeichnung	Anmerkungen	Gesamt-Haushalt	Haushalt ohne Quasi-KG	Quasi-KG ²
Überrechnung Quasi-Kapitalgesellschaften (Quasi-KG) gemäß ESVG						
50	2301, 2116	Entnahmen von Haushaltsrücklagen	nur Gruppe (Konto) 893, 894, 895, 899	n.a.	n.a.	1.242.482,75
51	2401, 2225	Zuweisungen an Haushaltsrücklagen	nur Gruppe (Konto) 793, 794, 795, 799	n.a.	n.a.	-1.271.369,11
52	332x	Einzahlungen aus der Rückzahlung von Darlehen sowie gewährten Vorschüssen	ohne Gruppe (Konto) 280-282	n.a.	n.a.	27.185,26
53	342x	Auszahlungen aus der Gewährung von Darlehen sowie gewährten Vorschüssen	ohne Gruppe (Konto) 280-282	n.a.	n.a.	-1.200.000,00
54	351x	Einzahlungen aus der Aufnahme von Finanzschulden		n.a.	n.a.	1.200.000,00
55	361x	Auszahlungen aus der Tilgung von Finanzschulden		n.a.	n.a.	-100.827,34
56	333x	Erhaltene Kapitaltransfers (Einzahlungen)		n.a.	n.a.	126.978,06
57	131x	Erhaltene Kapitaltransfers (VHH Zugang)		n.a.	n.a.	-104.936,68
59	Überrechnung Quasi-KG Summe aus Position 49 (Quasi-KG) und Position 50 bis 57 (Quasi-KG)			n.a.	n.a.	-156.964,97
60	Finanzierungssaldo („vorläufiges Maastricht-Ergebnis“) ¹ Summe aus Position 49 (Haushalt ohne Quasi-KG) und Position 59 (Quasi-KG)			n.a.	43.641,80	n.a.
61	Erläuterungen der Gebietskörperschaft (optional)					

1) Der Finanzierungssaldo gemäß Pos. 60 kann vom Beitrag der Gemeinde zum Maastricht-Saldo abweichen. Entsprechend den Bestimmungen des Artikel 14 Abs. 2 lit. b Z. 1 iVm Artikel 15 Abs. 1 Österreichischer Stabilitätspakt sind die Daten der Gemeinden (außer Wien) zusammengefasst durch das Land an Statistik Austria zu melden, das ausgewiesene Einzelergebnis der Gemeinde hat nur bedingte Aussagekraft für das Gesamtergebnis der Haushaltskoordinierung.

2) Quasi-Kapitalgesellschaften außerhalb des Sektors Staat gemäß ESVG (Ansatz 85-86).

3) Mittelaufbringung und -verwendung sowie Vermögensbildung bereinigt näherungsweise im Sinne der Einnahmen und Ausgaben gemäß ESVG.

4) VHH Zugang/Abgang der Vermögensrechnung gemäß Anlage 6g - Anlagenspiegel

Erläuterung Abweichung gegenüber
Ergebnis- und Finanzierungsvoranschlag

Haushaltskonto	Bezeichnung	HH	Buchungen	- Voranschlag	- Übertragung	= Abweichung	Betrag	Beschluss und Begründung
Mittelaufbringung	Abweichung über 50.000,00 und mehr als 30,00%							
240000	Kindergärten							
2/240000+861000	Transfers von Ländern, Landesfonds und Landeskammern	EHH	178.457,80	126.400,00	0,00	52.057,80	52.057,80	07.02.2025 Änderung HH-Stelle IVW3
	Transfers von Ländern, Landesfonds und Landeskammern	FHH	178.457,80	126.400,00	0,00	52.057,80	52.057,80	07.02.2025 Änderung HH-Stelle IVW3
612000	Gemeindestraßen							
6/612000+300000	Kapitaltransfers von Bund, Bundesfonds und Bundeskammern	FHH	0,00	75.000,00	0,00	-75.000,00	-75.000,00	07.02.2025 KIP-Abrechnung erst 2025
6/612000+301000	Kapitaltransfers von Ländern, Landesfonds und Landeskammern	FHH	33.784,90	175.000,00	0,00	-141.215,10	-141.215,10	07.02.2025 Abrechnung Radwegweiterung erst 2025
639000	Sonstige Einrichtungen und Maßnahmen							
6/639000+899000	Entnahmen aus Verrechnungsrücklagen zwischen operativer Gebarung und Projekten	EHH	30.223,22	100.000,00	0,00	-69.776,78	-69.776,78	07.02.2025 Verrechnung erst 2025
710000	Land- und forstwirtschaftl. Wegebau							
6/710000+301000	GW-Erhaltung (Kapitaltransfers von Ländern, Landesfonds und Landeskammern)	FHH	7.500,00	70.000,00	0,00	-62.500,00	-62.500,00	07.02.2025 Sonderprojekt erst 2025
840000	Grundbesitz							
6/840000+801000	Veräußerungen von Grundstücken und Grundstückseinrichtungen	EHH	702,00	100.000,00	0,00	-99.298,00	-99.298,00	07.02.2025 Grundverk. Melktalstr. erst 2025
	Veräußerungen von Grundstücken und Grundstückseinrichtungen	FHH	702,00	100.000,00	0,00	-99.298,00	-99.298,00	07.02.2025 Grundverk. Melktalstr. erst 2025
6/840000+899000	Entnahmen aus Verrechnungsrücklagen zwischen operativer Gebarung und Projekten	EHH	69.950,72	0,00	0,00	69.950,72	69.950,72	07.02.2025 Zuführung, da Grundverk. Melktalstr. erst 2025
850000	Betriebe der Wasserversorgung							
6/850000+300000	Kapitaltransfers von Bund, Bundesfonds und Bundeskammern	FHH	0,00	163.300,00	0,00	-163.300,00	-163.300,00	07.02.2025 KIP-Mittel erst nach Abrechnung 2025

Haushaltskonto	Bezeichnung	HH	Buchungen	- Voranschlag	- Übertragung	= Abweichung	Betrag	Beschluss und Begründung
2/850000+899000	Entnahmen aus Verrechnungsrücklagen zwischen operativer Gebarung und Projekten	EHH	0,00	858.300,00	0,00	-858.300,00	-858.300,00	07.02.2025 Verrechnung erst nach Projektabschluss
990000	Übersch. u. Abgänge							
2/990000+895077	Entnahmen von allgemeinen Haushaltsrücklagen	EHH	842.672,05	0,00	0,00	842.672,05		
	Summe Mittelaufbringung Ergebnishaushalt		1.122.005,79	1.184.700,00	0,00	-62.694,21	-905.366,26	
	Summe Mittelaufbringung Finanzierungshaushalt		220.444,70	709.700,00	0,00	-489.255,30	-489.255,30	
Mittelverwendung	Abweichung über 50.000,00 und mehr als 30,00%							
240000	Kindergärten							
1/240000-799000	Zuweisungen an Verrechnungsrücklagen zwischen operativer Gebarung und Projekten	EHH	0,00	127.900,00	0,00	-127.900,00	-127.900,00	07.02.2025 KIGA-Außentreppe neu, Annuitäten- statt Kapitalzuschuss
612000	Gemeindestraßen							
5/612000-002000	Strassen- und Wegebau, Beschotterung	FHH	365.134,40	868.800,00	0,00	-503.665,60	-503.665,60	07.02.2025 Radwegbrücke über Melkfluss nicht umgesetzt
639000	Sonstige Einrichtungen und Maßnahmen							
5/639000-069000	Im Bau befindliche kofinanzierte Schutzbauten	FHH	30.223,22	100.000,00	0,00	-69.776,78	-69.776,78	07.02.2025 Neue HH-Stelle lt. IVW3, vorher Kto. 2800
710000	Land- und forstwirtschaftl. Wegebau							
5/710000-002000	Strassen- Und Wegebau, Beschotterung (Instandhaltung GW)	FHH	42.268,62	165.000,00	0,00	-122.731,38	-122.731,38	07.02.2025 Umsetzung Sonderprojekt erst 2024, Höhe ungewiss
850000	Betriebe der Wasserversorgung							
5/850000-004000	Wasser- und Kanalisationsbauten	FHH	311.632,04	455.000,00	0,00	-143.367,96	-143.367,96	07.02.2025 Abrechnung erst 2025
5/850000-799000	Zuweisungen an Verrechnungsrücklagen zwischen operativer Gebarung und Projekten	EHH	0,00	858.300,00	0,00	-858.300,00	-858.300,00	07.02.2025 Verrechnung erst nach Projektabschluss

Haushaltskonto	Bezeichnung	HH	Buchungen	- Voranschlag	- Übertragung	= Abweichung	Betrag	Beschluss und Begründung
980000	Verrechnung zwischen operativer Gebarung und Projekten							
1/980000-799000	Zuweisungen an Verrechnungsrücklagen zwischen operativer Gebarung und Projekten	EHH	278.030,61	153.700,00	0,00	124.330,61	124.330,61	07.02.2025 Zuführung Instandsetzung KIGA, Annuitätenzuschuss statt Kapitaltransfer
	Summe Mittelverwendung Ergebnishaushalt		278.030,61	1.139.900,00	0,00	-861.869,39	-861.869,39	
	Summe Mittelverwendung Finanzierungshaushalt		749.258,28	1.588.800,00	0,00	-839.541,72	-839.541,72	

Seite	Inhalt
3	Werterhellungsstichtag
7	Kundmachung, Sitzungsprotokoll
15	Vorbericht
27	Nachweis der liquiden Mittel (Kassenbestand)
31	Ergebnishaushalt Gesamt 1. Ebene (Anlage 1a) - interne Vergütungen enthalten
35	Finanzierungshaushalt Gesamt 1. Ebene (Anlage 1b) - interne Vergütungen enthalten
39	Ergebnishaushalt Gesamt 1. und 2. Ebene (Anlage 1a) - interne Vergütungen enthalten
43	Finanzierungshaushalt Gesamt 1. und 2. Ebene (Anlage 1b) - interne Vergütungen enthalten
51	Ergebnishaushalt Bereichsbudget 1. und 2. Ebene (Anlage 1a)
73	Finanzierungshaushalt Bereichsbudget 1. und 2. Ebene (Anlage 1b)
115	Vermögenshaushalt (Anlage 1c)
121	Nettovermögensveränderungsrechnung (Anlage 1d)
125	Haushaltspotential (aufbauend auf der Ergebnisrechnung)
131	Ergebnis- und Finanzierungsrechnung Detailnachweis
201	Nachweis der Investitionstätigkeit
215	Nachweis der sonstigen Investitionen (nur VC 2)
219	Nachweis Kundenforderungen
225	Nachweis Lieferantenverbindlichkeiten
231	Nachweis über Transferzahlungen (Anlage 6a)
237	Nachweis über Haushaltsrücklagen und Zahlungsmittelreserven (Anlage 6b)
241	Einzelnachweis über Finanzschulden und Schuldendienst (Anlage 6c)
249	Nachweis über haushaltsinterne Vergütungen (Anlage 6f)
253	Anlagenspiegel nach Ansatz (Anlage 6g)
259	Liste der nicht bewerteten Kulturgüter (Anlage 6h)
263	Nachweis über unmittelbare Beteiligungen der Gebietskörperschaft (Anlage 6j)
267	Rückstellungsspiegel (Anlage 6q)
271	Einzelnachweis über die nicht voranschlagswirksame Gebarung gemäß § 12 (Anlage 6t)
275	Liste der nicht bewerteten kofinanzierten Schutzbauten (Anlage 6u)
279	Personaldaten iSd ÖStp (Anlage 4)
285	Dienstpostenplan
289	Nachweis über Personalaufwand VRV2015
293	Nachweis Vermögen mit abgeänderter Nutzungsdauer

Seite	Inhalt
297	Querschnitt (Anlage 5b)
301	Erläuterung Abweichung gegenüber Ergebnis- und Finanzierungsvoranschlag